

REPUBLIQUE FRANCAISE

DEPARTEMENT DE LA SAVOIE

BUDGET PRIMITIF

ANNEE 2017

REPUBLIQUE FRANÇAISE

Départements : Département de la Savoie (1)

AGREGÉ AU BUDGET PRINCIPAL DE (2)

Numéro SIRET : 22730001900014

POSTE COMPTABLE : Payeur départemental

M. 52

**Budget primitif
voté par nature**

BUDGET : Budget principal (3)

ANNEE 2017

(1) Indiquer soit « Département : nom du département », soit le libellé de l'établissement ou du syndicat (exemples : MDPH, libellé du syndicat mixte relevant de l'article L. 5721-2 du CGCT...).

(2) A compléter s'il s'agit d'un budget annexe.

(3) Indiquer le budget concerné : budget principal (du département ou syndicat mixte) ou libellé du budget annexe.

Sommaire

I - Informations générales

A - Informations statistiques, fiscales et financières	4
B - Modalités de vote du budget	5
C1 - Exécution du budget de l'exercice précédent - Résultats	6
C2 - Exécution du budget de l'exercice précédent - RAR Dépenses	7
C3 - Exécution du budget de l'exercice précédent - RAR Recettes	8

II - Présentation générale du budget

A1 - Vue d'ensemble du budget par section	9
A2.1 - Equilibre financier du budget - Section d'investissement - Dépenses	10
A2.2 - Equilibre financier du budget - Section d'investissement - Recettes	11
A3.1 - Equilibre financier du budget - Section de fonctionnement - Dépenses	12
A3.2 - Equilibre financier du budget - Section de fonctionnement - Recettes	13
B1 - Balance générale - Dépenses	14
B2 - Balance générale - Recettes	16

III - Vote du budget

A - Section d'investissement - Vue d'ensemble - Dépenses / Recettes	18
A1.1 - Equipements départementaux - Dépenses non individualisées en programme d'équipement	20
A1.2 - Equipements départementaux - Dépenses RMI / RSA	22
A1.3 - Equipements départementaux - Dépenses individualisées en programme d'équipement	23
A1.4 - Equipements départementaux - Chapitres de programme afférent à une autorisation de programme	24
A1.5 - Equipements départementaux - Chapitres de programme non compris dans une autorisation de programme	25
A2 - Equipements non départementaux	26
A3 - Dépenses financières	27
A4.1 - Financement des équipements départementaux et non départementaux	28
A4.2 - Recettes RMI / RSA	29
A4.3 - Recettes financières	30
A5 - Récapitulatif des opérations pour le compte de tiers	31
A6 - Section d'investissement - Opérations d'ordre entre sections	32
A7 - Section d'investissement - Opérations patrimoniales	34
B - Section de fonctionnement - Vue d'ensemble	35
B1 - Section de fonctionnement - Détail des dépenses	37
B2 - Section de fonctionnement - Détail des recettes	43

IV - Annexes

A - Présentation croisée par fonction

A1 - Vue d'ensemble	46
A1/01 - Opérations non ventilées	58
A1/0 - Fonction 0 (sauf 01)	60
A1/1 - Fonction 1	62
A1/2 - Fonction 2	63
A1/3 - Fonction 3	67
A1/4 - Fonction 4	71
A1/5 - Fonction 5	72
A1/6 - Fonction 6	81
A1/7 - Fonction 7	85
A1/8 - Fonction 8	89
A1/9 - Fonction 9	91

B - Eléments du bilan

B1.1 - Etat de la dette - Détail des crédits de trésorerie	93
B1.2 - Etat de la dette - Répartition par nature de dette	94
B1.3 - Etat de la dette - Répartition des emprunts par structure de taux	103
B1.4 - Etat de la dette - Typologie de la répartition de l'encours	105
B1.5 - Etat de la dette - Détail des opérations de couverture	106
B2 - Méthodes utilisées	108
B3 - Etat des provisions	110
B4 - Etat des charges transférées	Sans Objet
B5 - Détail des chapitres d'opérations pour comptes de tiers	111
B6 - Prêts	Sans Objet
B7.1 - Equilibre des opérations financières - Dépenses	113

B7.2 - Equilibre des opérations financières - Recettes	114
C - Engagements hors bilan	
C1.1 - Etat des emprunts garantis	116
C1.2 - Calcul du ratio d'endettement relatif aux garanties d'emprunt	191
C2 - Subventions versées dans le cadre du vote du budget	Sans Objet
C3 - Etat des contrats de crédit-bail	Sans Objet
C4 - Etat des contrats de PPP	Sans Objet
C5 - Etat des autres engagements donnés	192
C6 - Etat des engagements reçus	195
C7 - Situation des autorisations de programme	199
C8 - Situation des autorisations d'engagement	201
C9 - Etat des recettes grevées d'affectation spéciale	202
D - Autres éléments d'information	
D1.1 - Etat du personnel	206
D1.2 - Liste des grades ou emplois à inscrire	212
D2 - Liste des organismes dans lesquels le département a pris un engagement financier	Sans Objet
D3.1 - Liste des organismes de regroupement	214
D3.2 - Liste des établissements publics créés	Sans Objet
D3.3 - Liste des services individualisés dans un budget annexe	215
D3.4 - Liste des services assujettis à la TVA et non érigés en un budget annexe	Sans Objet
E - Décisions en matière de taux - Arrêté et signatures	
E1 - Décisions en matière de taux	216
E2 - Arrêté et signatures	217

Préciser, pour chaque annexe, si l'état est sans objet le cas échéant.

I – INFORMATIONS GENERALES	I
INFORMATIONS STATISTIQUES, FISCALES ET FINANCIERES	A

Informations statistiques			
	Valeurs		Valeurs
Population totale	440 777	Nombre de m ² de surface utile de bâtiments (4)	499 286
Longueur de la voirie départementale (en km)	3 126	Nombre d'organismes de coopération auxquels appartient le département	10

Informations fiscales (N-2)			
Potentiel fiscal et financier (1)		Valeurs par habitant pour le département (population DGF)	Moyennes nationales du potentiel financier par catégorie (2)
Fiscal	Financier		
336 667 306	372 850 342	680,83	570,23

(1) Il s'agit du potentiel fiscal et financier définis à l'article L. 3334-6 du code général des collectivités territoriales qui figurent sur la fiche de répartition de la DGF de l'exercice N-1 établie sur la base des informations N-2 (transmise par les services préfectoraux).

(2) Il s'agit du potentiel financier défini à l'article L. 3334-6-1 pour les départements urbains et R. 3334-3-1 du CGCT pour les départements non urbains. Le potentiel financier moyen par catégorie figure sur la fiche de la répartition de la DGF de l'exercice N-1 établie sur la base des informations N-2.

Informations financières – ratios		Valeurs	Moyennes nationales
1	Dépenses réelles de fonctionnement/population	939,97	
2	Produit des impositions directes/population	351,24	
3	Recettes réelles de fonctionnement/population	1 128,65	
4	Dépenses d'équipement brut/population	138,28	
5	Encours de dette/population (3)	644,18	
6	DGF/population	147,93	
7	Dépenses de personnel/dépenses réelles de fonctionnement (4)	0,23	
8	Dépenses réelles de fonctionnement et remboursement annuel de la dette en capital/recettes réelles de fonctionnement (4)	0,88	
9	Dépenses d'équipement brut/recettes réelles de fonctionnement (4)	0,12	
10	Encours de la dette/recettes réelles de fonctionnement (3) (4)	0,57	

(3) Les ratios s'appuyant sur l'encours de la dette se calculent à partir du montant de la dette au 01/01/N.

(4) Pour les syndicats mixtes, seules ces données sont à renseigner.

(5) Les valeurs devant figurer dans cet état sont celles du dernier CA adopté avant le vote du budget concerné.

Dans l'ensemble des tableaux, les cases grisées ne doivent pas être remplies.

I – INFORMATIONS GENERALES	I
MODALITES DE VOTE DU BUDGET	B

I – L'assemblée délibérante a voté le présent budget par nature :

- au niveau (1) du chapitre pour la section d'investissement.
- (2) sans les programmes d'équipement.
- au niveau (1) du chapitre pour la section de fonctionnement.
- (3) sans vote formel sur chacun des chapitres.

La liste des articles spécialisés sur lesquels l'ordonnateur ne peut procéder à des virements d'article à article est la suivante :

II – En l'absence de mention au paragraphe I ci-dessus, le budget est réputé voté par chapitre, sans vote formel sur chacun des chapitres, en investissement et en fonctionnement, et, en section d'investissement, sans chapitre de programme.

III – La comparaison s'effectue par rapport au budget (4) primitif de l'exercice précédent.

IV – Le présent budget a été voté (5) avec reprise anticipée des résultats de l'exercice N-1.

(1) A compléter par « du chapitre » ou « de l'article ».

(2) Indiquer « avec » ou « sans » les programmes d'équipement.

(3) Indiquer « avec » ou « sans » vote formel.

(4) Indiquer « primitif de l'exercice précédent » ou « cumulé de l'exercice précédent ».

(5) A compléter par un seul des trois choix suivants :

- sans reprise des résultats de l'exercice N-1,
- avec reprise des résultats de l'exercice N-1 après le vote du compte administratif,
- avec reprise anticipée des résultats de l'exercice N-1.

I – INFORMATIONS GENERALES	I
EXECUTION DU BUDGET DE L'EXERCICE PRECEDENT	C1

RESULTATS DE L'EXERCICE PRECEDENT

	RESULTAT DE L'EXERCICE N-1			
	Dépenses	Recettes	Solde d'exécution ou résultat reporté	Résultat ou solde (A) (3)
TOTAL DU BUDGET	659 085 119,58	676 118 243,04	25 773 677,76	A1 42 806 801,22
Investissement	179 566 433,08	171 287 384,89	(1) -6 935 119,75	A2 -15 214 167,94
Fonctionnement	479 518 686,50	504 830 858,15	(2) 32 708 797,51	A3 58 020 969,16

(1) Solde d'exécution de N-2 reporté sur la ligne budgétaire 001 du compte administratif N-1. Indiquer le signe – si dépenses > recettes, et + si recettes > dépenses.

(2) Résultat de fonctionnement reporté sur la ligne budgétaire 002 du compte administratif N-1. Indiquer le signe – si déficitaire, et + si excédentaire.

(3) Indiquer le signe – si dépenses > recettes, et + si recettes > dépenses.

	RESTES A REALISER N-1			
	Dépenses	Recettes	Solde (B)	
TOTAL des RAR	I + II 42 566 793,01	III + IV 23 826 308,59	B1	-18 740 484,42
Investissement	I 31 576 828,41	III 22 645 091,98	B2	-8 931 736,43
Fonctionnement	II 10 989 964,60	IV 1 181 216,61	B3	-9 808 747,99

		RESULTAT CUMULE = (A) + (B) (1)
TOTAL	A1 + B1	24 066 316,80
Investissement	A2 + B2	-24 145 904,37
Fonctionnement	A3 + B3	48 212 221,17

(1) Si le montant est positif, il s'agit d'un excédent, si le montant est négatif, il s'agit d'un déficit.

I – INFORMATIONS GENERALES	I
EXECUTION DU BUDGET DE L'EXERCICE PRECEDENT – RAR DEPENSES	C2

DETAIL DES RESTES A REALISER N-1 EN DEPENSES

Chap. /art. (1)	Libellé	Dépenses engagées non mandatées
SECTION D'INVESTISSEMENT – TOTAL		(I) 31 576 828,41
010	Revenu minimum d'insertion	0,00
018	Revenu de solidarité active	0,00
10	Dotations, fonds divers et réserves	0,00
13	Subventions d'investissement (2)	0,00
16	Emprunts et dettes assimilées	0,00
18	Cpte de liaison : affectation (BA,régie)	0,00
20	Immobilisations incorporelles (2)	1 290 160,39
204	Subventions d'équipement versées (2)	16 643 926,01
21	Immobilisations corporelles (2)	4 454 783,26
22	Immobilisations reçues en affectation (2)	0,00
23	Immobilisations en cours (2)	9 009 067,95
26	Participations et créances rattachées	32,00
27	Autres immobilisations financières (2)	120 225,24
4581004	Opération sous mandat (dép) GEIE hospice Petit Saint Bernard	58 633,56
SECTION DE FONCTIONNEMENT – TOTAL		(II) 10 989 964,60
011	Charges à caractère général (3)	5 555 033,54
012	Charges de personnel et frais assimilés (3)	6 951,77
014	Atténuations de produits	0,00
015	Revenu minimum d'insertion	0,00
016	Allocation personnalisée d'autonomie	6 386,00
017	Revenu de solidarité active	291 038,43
65	Autres charges de gestion courante (3)	3 937 954,26
6586	Frais fonctionnement des groupes d'élus	616,90
66	Charges financières	483,70
67	Charges exceptionnelles (3)	1 191 500,00

(1) Suivant le niveau de vote retenu par l'assemblée délibérante.

(2) Hors dépenses imputées aux comptes 010 et 018.

(3) Hors dépenses imputées aux comptes 015, 016 et 017.

I – INFORMATIONS GENERALES	I
EXECUTION DU BUDGET DE L'EXERCICE PRECEDENT – RAR RECETTES	C3

DETAIL DES RESTES A REALISER N-1 EN RECETTES

Chap. / art. (1)	Libellé	Titres restant à émettre
SECTION D'INVESTISSEMENT – TOTAL		(III) 22 645 091,98
010	Revenu minimum d'insertion	0,00
018	Revenu de solidarité active	0,00
024	Produits des cessions d'immobilisations	0,00
10	Dotations, fonds divers et réserves	0,00
13	Subventions d'investissement (2)	4 511 895,37
16	Emprunts et dettes assimilées	18 000 000,00
18	Cpte de liaison : affectation (BA,régie)	0,00
20	Immobilisations incorporelles (2)	0,00
204	Subventions d'équipement versées (2)	0,00
21	Immobilisations corporelles (2)	0,00
22	Immobilisations reçues en affectation (2)	0,00
23	Immobilisations en cours (2)	0,00
26	Participations et créances rattachées	0,00
27	Autres immobilisations financières (2)	654,25
4582004	Opération sous mandat (rec) GEIE hospice Petit Saint Bernard	132 542,36
SECTION DE FONCTIONNEMENT – TOTAL		(IV) 1 181 216,61
70	Prod. services, domaine, ventes diverses	88 820,72
73	Impôts et taxes	0,00
731	Impositions directes	0,00
74	Dotations, subventions et participations (3)	1 036 168,12
75	Autres produits de gestion courante (3)	31 661,67
013	Atténuations de charges (3)	0,00
015	Revenu minimum d'insertion	0,00
016	Allocation personnalisée d'autonomie	0,00
017	Revenu de solidarité active	0,00
76	Produits financiers	0,00
77	Produits exceptionnels (3)	24 566,10

(1) Suivant le niveau de vote retenu par l'assemblée délibérante.

(2) Hors recettes imputées aux chapitres 010 et 018.

(3) Hors recettes imputées aux chapitres 015, 016 et 017.

II – PRESENTATION GENERALE DU BUDGET	II
VUE D'ENSEMBLE	A1

		DEPENSES	RECETTES
V	O		
T	E		
	Crédits d'investissement votés au titre du présent budget (y compris le compte 1068) (1)	263 266 029,69	287 416 506,03
+		+	+
R	Restes à réaliser de l'exercice précédent (RAR N-1) (2)	31 576 828,41	22 645 091,98
E			
P			
O	001 Solde d'exécution de la section d'investissement reporté (2)	(si solde négatif) 15 218 739,91	(si solde positif) 0,00
R			
T			
S			
=		=	=
Total de la section d'investissement (3)		310 061 598,01	310 061 598,01

		DEPENSES	RECETTES
V	O		
T	E		
	Crédits de fonctionnement votés au titre du présent budget (1)	500 621 352,95	476 507 347,92
+		+	+
R	Restes à réaliser de l'exercice précédent (RAR N-1) (2)	10 989 964,60	1 181 216,61
E			
P			
O	002 Résultat de fonctionnement reporté (2)	(si déficit) 0,00	(si excédent) 33 922 753,02
R			
T			
S			
=		=	=
Total de la section de fonctionnement (4)		511 611 317,55	511 611 317,55

TOTAL DU BUDGET (5)	821 672 915,56	821 672 915,56
----------------------------	-----------------------	-----------------------

TOTAL DES OPERATIONS REELLES ET D'ORDRE DU BUDGET

	DÉPENSES			RECETTES		
	RÉELLES ET MIXTES	ORDRE	TOTAL	RÉELLES ET MIXTES	ORDRE	TOTAL
Crédits d'investissement votés au titre du présent budget	201 658 876,04	61 607 153,65	263 266 029,69	150 426 021,47	136 990 484,56	287 416 506,03
Crédits de fonctionnement votés au titre du présent budget	417 276 263,98	83 345 088,97	500 621 352,95	468 545 589,86	7 961 758,06	476 507 347,92
Total budget (hors RAR N-1 et reports)	618 935 140,02	144 952 242,62	763 887 382,64	618 971 611,33	144 952 242,62	763 923 853,95

(1) Au budget primitif, les crédits votés correspondent aux crédits votés lors de cette étape budgétaire.

(2) A servir uniquement en cas de reprise des résultats de l'exercice précédent.

Les restes à réaliser de la section de fonctionnement correspondent en dépenses, aux dépenses engagées non mandatées et non rattachées telles qu'elles ressortent de la comptabilité des engagements et en recettes, aux recettes certaines n'ayant pas donné lieu à l'émission d'un titre et non rattachées (R. 3312.9 du CGCT).

Les restes à réaliser de la section d'investissement correspondent en dépenses, aux dépenses engagées non mandatées au 31/12 de l'exercice précédent telles qu'elles ressortent de la comptabilité des engagements et aux recettes certaines n'ayant pas donné lieu à l'émission d'un titre au 31/12 de l'exercice précédent (R. 3312-8 du CGCT).

(3) Total de la section d'investissement = RAR + solde d'exécution reporté + crédits d'investissement votés.

(4) Total de la section de fonctionnement = RAR + résultat reporté + crédits de fonctionnement votés.

(5) Total du budget = total de la section de fonctionnement + total de la section d'investissement.

II – PRESENTATION GENERALE DU BUDGET	II
EQUILIBRE FINANCIER – SECTION D'INVESTISSEMENT	A2.1

DEPENSES D'INVESTISSEMENT

Chap.	Libellé	Pour mémoire budget précédent (1)	Restes à réaliser N-1	Propositions du président sur les crédits de l'exercice	Vote de l'assemblée sur les crédits de l'exercice	TOTAL (= RAR + vote)
010	Revenu minimum d'insertion	0,00	0,00	0,00	0,00	0,00
018	Revenu de solidarité active	0,00	0,00	0,00	0,00	0,00
20	Immobilisations incorporelles (sauf 204) (y compris programmes) (6)	5 222 384,30	1 290 160,39	4 481 464,84	4 482 839,80	5 773 000,19
204	Subventions d'équipement versées (6)	49 327 276,66	16 643 926,01	28 113 824,02	28 266 844,52	44 910 770,53
21	Immobilisations corporelles (y compris programmes) (6)	10 046 019,03	4 454 783,26	10 657 541,00	10 692 134,54	15 146 917,80
22	Immobilisations reçues en affectation (y compris programmes) (3) (6)	0,00	0,00	0,00	0,00	0,00
23	Immobilisations en cours (y compris programmes) (6)	67 876 341,22	9 009 067,95	55 142 578,56	55 112 578,56	64 121 646,51
Total des dépenses d'équipement		132 472 021,21	31 397 937,61	98 395 408,42	98 554 397,42	129 952 335,03
10	Dotations, fonds divers et réserves	0,00	0,00	0,00	0,00	0,00
13	Subventions d'investissement (6)	0,00	0,00	36 376,00	36 376,00	36 376,00
16	Emprunts et dettes assimilées	86 954 433,54	0,00	95 757 607,73	95 757 607,73	95 757 607,73
18	Cpte de liaison : affectation (BA,régie) (4)	0,00	0,00	0,00	0,00	0,00
26	Participations et créances rattachées	784 432,00	32,00	0,00	0,00	32,00
27	Autres immobilisations financières (6)	697 425,46	120 225,24	603 449,00	463 949,00	584 174,24
020	Dépenses imprévues	4 073 099,89		4 636 972,15	4 468 345,89	4 468 345,89
Total des dépenses financières		92 509 390,89	120 257,24	101 034 404,88	100 726 278,62	100 846 535,86
45...	Total des opé. pour compte de tiers (5)	179 826,92	58 633,56	2 378 200,00	2 378 200,00	2 436 833,56
Total des dépenses réelles d'investissement		225 161 239,02	31 576 828,41	201 808 013,30	201 658 876,04	233 235 704,45

040	Opérations ordre transf. entre sections (2)	7 979 859,54		7 961 758,06	7 961 758,06	7 961 758,06
041	Opérations patrimoniales (2)	55 234 919,01		43 841 821,22	53 645 395,59	53 645 395,59
Total des dépenses d'ordre d'investissement		63 214 778,55		51 803 579,28	61 607 153,65	61 607 153,65

TOTAL	288 376 017,57	31 576 828,41	253 611 592,58	263 266 029,69	294 842 858,10
--------------	-----------------------	----------------------	-----------------------	-----------------------	-----------------------

+

D 001 SOLDE D'EXECUTION NEGATIF REPORTE OU ANTICIPE	15 218 739,91
--	----------------------

=

TOTAL DES DEPENSES D'INVESTISSEMENT CUMULEES	310 061 598,01
---	-----------------------

(1) Voir état I-B pour la comparaison par rapport au budget précédent.

(2) DF 023 = RI 021 ; DI 040 = RF 042 ; RI 040 = DF 042 ; DI 041 = RI 041.

(3) En dépenses, le chapitre 22 retrace les travaux d'investissement réalisés sur les biens reçus en affectation. En recette, il retrace, le cas échéant, l'annulation de tels travaux effectués sur un exercice antérieur.

(4) A servir uniquement lorsque le département effectue une dotation initiale en espèces au profit d'un service public non personnalisé qu'il crée.

(5) Seul le total des opérations pour compte de tiers figure sur cet état (voir le détail en III-A5).

(6) Hors dépenses imputées aux chapitres 010 et 018.

II – PRESENTATION GENERALE DU BUDGET	II
EQUILIBRE FINANCIER – SECTION D'INVESTISSEMENT	A2.2

RECETTES D'INVESTISSEMENT

Chap	Libellé	Pour mémoire budget précédent (1)	Restes à réaliser N-1	Propositions du président sur les crédits de l'exercice	Vote de l'assemblée sur les crédits de l'exercice	TOTAL (= RAR + vote)
010	Revenu minimum d'insertion	0,00	0,00	0,00	0,00	0,00
018	Revenu de solidarité active	0,00	0,00	0,00	0,00	0,00
13	Subventions d'investissement (sauf 138) (9)	14 778 085,13	4 511 895,37	11 628 616,29	11 628 616,29	16 140 511,66
16	Emprunts et dettes assimilées (8)	46 000 000,00	18 000 000,00	35 500 000,00	35 500 000,00	53 500 000,00
20	Immobilisations incorporelles (sauf 204) (9)	36 000,00	0,00	0,00	0,00	0,00
204	Subventions d'équipement versées (9)	583 078,32	0,00	0,00	0,00	0,00
21	Immobilisations corporelles (9)	0,00	0,00	0,00	0,00	0,00
22	Immobilisations reçues en affectation (3) (9)	0,00	0,00	0,00	0,00	0,00
23	Immobilisations en cours (9)	845 469,42	0,00	120 000,00	120 000,00	120 000,00
Total des recettes d'équipement		62 242 632,87	22 511 895,37	47 248 616,29	47 248 616,29	69 760 511,66
10	Dotations, fonds divers et réserves (sauf 1068)	6 902 144,92	0,00	8 000 000,00	8 000 000,00	8 000 000,00
1068	Excédents de fonctionnement capitalisés (6)	14 197 071,88	0,00	24 145 904,37	24 150 476,34	24 150 476,34
138	Autres subventions invest. non transf. (9)	0,00	0,00	0,00	0,00	0,00
16	Emprunts et dettes assimilées	64 607 491,15	0,00	60 065 395,54	60 065 395,54	60 065 395,54
18	Cpte de liaison : affectation (BA,régie) (4)	0,00	0,00	0,00	0,00	0,00
26	Participations et créances rattachées	0,00	0,00	0,00	0,00	0,00
27	Autres immobilisations financières (9)	2 243 266,65	654,25	1 842 179,79	1 541 855,30	1 542 509,55
024	Produits des cessions d'immobilisations	1 152 000,00	0,00	7 041 478,00	7 041 478,00	7 041 478,00
Total des recettes financières		89 101 974,60	654,25	101 094 957,70	100 799 205,18	100 799 859,43
45...	Total des opé. pour le compte de tiers (5)	249 458,87	132 542,36	2 378 200,00	2 378 200,00	2 510 742,36
Total des recettes réelles d'investissement		151 594 066,34	22 645 091,98	150 721 773,99	150 426 021,47	173 071 113,45

021	Virement de la section de fonctionnement (2)	20 420 402,50		0,00	22 387 215,57	22 387 215,57
040	Opérations ordre transf. entre sections (2)	68 061 749,47		59 558 885,50	60 957 873,40	60 957 873,40
041	Opérations patrimoniales (2)	55 234 919,01		43 841 821,22	53 645 395,59	53 645 395,59
Total des recettes d'ordre d'investissement		143 717 070,98		103 400 706,72	136 990 484,56	136 990 484,56

TOTAL	295 311 137,32	22 645 091,98	254 122 480,71	287 416 506,03	310 061 598,01
--------------	-----------------------	----------------------	-----------------------	-----------------------	-----------------------

+

R 001 SOLDE D'EXECUTION POSITIF REPORTE OU ANTICIPE	0,00
--	-------------

=

TOTAL DES RECETTES D'INVESTISSEMENT CUMULEES	310 061 598,01
---	-----------------------

Pour information :

Il s'agit, pour un budget voté en équilibre, des ressources propres correspondant à l'excédent des recettes réelles de fonctionnement sur les dépenses réelles de fonctionnement. Il sert à financer le remboursement du capital de la dette et les nouveaux investissements du département.

**AUTOFINANCEMENT PREVISIONNEL
DÉGAGÉ PAR LA SECTION DE
FONCTIONNEMENT (7)**

75 383 330,91

(1) Voir état I-B pour la comparaison par rapport au budget précédent.

(2) DF 023 = RI 021 ; DI 040 = RF 042 ; RI 040 = DF 042 ; DI 041 = RI 041.

(3) En dépenses, le chapitre 22 retrace les travaux d'investissement réalisés sur les biens reçus en affectation. En recette, il retrace, le cas échéant, l'annulation de tels travaux effectués sur un exercice antérieur.

(4) A servir uniquement lorsque le département effectue une dotation initiale en espèces au profit d'un service public non personnalisé qu'il crée.

(5) Seul le total des opérations pour compte de tiers figure sur cet état (voir le détail en III-A5).

(6) Le compte 1068 n'est pas un chapitre mais un article du chapitre 10.

(7) Solde de l'opération DF 023 + DF 042 – RF 042 ou solde de l'opération RI 021 + RI 040 – DI 040.

(8) Sauf 165, 166 et 16449.

(9) Hors recettes imputées aux chapitres 010 et 018.

II – PRESENTATION GENERALE DU BUDGET	II
EQUILIBRE FINANCIER – SECTION DE FONCTIONNEMENT	A3.1

DEPENSES DE FONCTIONNEMENT

Chap.	Libellé	Pour mémoire budget précédent (1)	Restes à réaliser N-1	Propositions du président sur les crédits de l'exercice	Vote de l'assemblée sur les crédits de l'exercice	TOTAL (= RAR + vote)
011	Charges à caractère général (3)	41 632 479,85	5 555 033,54	32 735 104,37	32 732 836,37	38 287 869,91
012	Charges de personnel et frais assimilés (3)	95 283 927,32	6 951,77	94 843 664,00	94 844 889,00	94 851 840,77
014	Atténuations de produits	11 149 574,00	0,00	11 000 000,00	11 000 000,00	11 000 000,00
015	Revenu minimum d'insertion	20 934,32	0,00	7 616,39	7 616,39	7 616,39
016	Allocation personnalisée d'autonomie	41 008 966,00	6 386,00	44 044 826,48	44 044 826,48	44 051 212,48
017	Revenu de solidarité active	34 548 223,22	291 038,43	36 184 557,98	36 184 557,98	36 475 596,41
65	Autres charges de gestion courante (sauf 6586) (3)	198 279 829,68	3 937 954,26	189 360 341,78	189 319 239,78	193 257 194,04
6586	Frais fonctionnement des groupes d'élus	392 811,15	616,90	388 000,00	388 000,00	388 616,90
Total des dépenses de gestion courante		422 316 745,54	9 797 980,90	408 564 111,00	408 521 966,00	418 319 946,90
66	Charges financières	7 942 483,70	483,70	7 725 635,45	7 725 635,45	7 726 119,15
67	Charges exceptionnelles (3)	1 619 149,40	1 191 500,00	542 747,00	821 462,00	2 012 962,00
68	Dotations amortissements et provisions (3)	0,00		0,00	0,00	0,00
022	Dépenses imprévues	265 000,00		207 200,53	207 200,53	207 200,53
Total des dépenses réelles de fonctionnement		432 143 378,64	10 989 964,60	417 039 693,98	417 276 263,98	428 266 228,58

023	Virement à la section d'investissement (2)	20 420 402,50		0,00	22 387 215,57	22 387 215,57
042	Opérations ordre transf. entre sections (2)	68 061 749,47		59 558 885,50	60 957 873,40	60 957 873,40
043	Opérations ordre intérieur de la section (2)	0,00		0,00	0,00	0,00
Total des dépenses d'ordre de fonctionnement		88 482 151,97		59 558 885,50	83 345 088,97	83 345 088,97

TOTAL	520 625 530,61	10 989 964,60	476 598 579,48	500 621 352,95	511 611 317,55
--------------	-----------------------	----------------------	-----------------------	-----------------------	-----------------------

+

D 002 RESULTAT REPORTE OU ANTICIPE	0,00
---	-------------

=

TOTAL DES DEPENSES DE FONCTIONNEMENT CUMULEES	511 611 317,55
--	-----------------------

(1) Voir état I-B pour la comparaison par rapport au budget précédent.

(2) DF 023 = RI 021 ; DI 040 = RF 042 ; RI 040 = DF 042 ; DI 041 = RI 041 ; DF 043 = RF 043.

(3) Hors dépenses imputées aux chapitres 015, 016 et 017.

II – PRESENTATION GENERALE DU BUDGET	II
EQUILIBRE FINANCIER – SECTION DE FONCTIONNEMENT	A3.2

RECETTES DE FONCTIONNEMENT

Chap.	Libellé	Pour mémoire budget précédent (1)	Restes à réaliser N-1	Propositions du président sur les crédits de l'exercice	Vote de l'assemblée sur les crédits de l'exercice	TOTAL (= RAR + vote)
013	Atténuations de charges (4)	2 080 000,00	0,00	1 996 750,00	1 996 750,00	1 996 750,00
015	Revenu minimum d'insertion	17 000,00	0,00	18 000,00	18 000,00	18 000,00
016	Allocation personnalisée d'autonomie	8 884 300,00	0,00	11 495 300,00	11 495 300,00	11 495 300,00
017	Revenu de solidarité active	1 558 518,00	0,00	1 623 502,00	1 623 502,00	1 623 502,00
70	Prod. services, domaine, ventes diverses	1 929 202,05	88 820,72	1 965 680,00	1 965 680,00	2 054 500,72
73	Impôts et taxes (sauf 731)	189 341 554,00	0,00	195 815 799,00	195 815 799,00	195 815 799,00
731	Impositions directes	169 998 286,00	0,00	162 617 396,00	163 015 477,00	163 015 477,00
74	Dotations, subventions et participations (4)	79 540 287,75	1 036 168,12	67 702 990,00	67 644 978,00	68 681 146,12
75	Autres produits de gestion courante (4)	12 522 523,73	31 661,67	12 813 117,00	12 813 117,00	12 844 778,67
Total des recettes de gestion courante		465 871 671,53	1 156 650,51	456 048 534,00	456 388 603,00	457 545 253,51
76	Produits financiers	3 697 071,50	0,00	3 704 186,86	3 704 186,86	3 704 186,86
77	Produits exceptionnels (4)	2 368 130,53	24 566,10	452 800,00	452 800,00	477 366,10
78	Reprises amortissements et provisions (4)	8 000 000,00		8 000 000,00	8 000 000,00	8 000 000,00
Total des recettes réelles de fonctionnement		479 936 873,56	1 181 216,61	468 205 520,86	468 545 589,86	469 726 806,47

042	Opérations ordre transf. entre sections (2)	7 979 859,54		7 961 758,06	7 961 758,06	7 961 758,06
043	Opérations ordre intérieur de la section (2)	0,00		0,00	0,00	0,00
Total des recettes d'ordre de fonctionnement		7 979 859,54		7 961 758,06	7 961 758,06	7 961 758,06

TOTAL	487 916 733,10	1 181 216,61	476 167 278,92	476 507 347,92	477 688 564,53
--------------	-----------------------	---------------------	-----------------------	-----------------------	-----------------------

+

R 002 RESULTAT REPORTE OU ANTICIPE	33 922 753,02
---	----------------------

=

TOTAL DES RECETTES DE FONCTIONNEMENT CUMULEES	511 611 317,55
--	-----------------------

Pour information :

AUTOFINANCEMENT PREVISIONNEL DÉGAGÉ AU PROFIT DE LA SECTION D'INVESTISSEMENT (3)	75 383 330,91	Il s'agit, pour un budget voté en équilibre, des ressources propres correspondant à l'excédent des recettes réelles de fonctionnement sur les dépenses réelles de fonctionnement. Il sert à financer le remboursement du capital de la dette et les nouveaux investissements du département.
---	----------------------	--

(1) Voir état I-B pour la comparaison par rapport au budget précédent.

(2) DF 023 = RI 021 ; DI 040 = RF 042 ; RI 040 = DF 042 ; DI 041 = RI 041 ; DF 043 = RF 043.

(3) Solde de l'opération DF 023 + DF 042 – RF 042 ou solde de l'opération RI 021 + RI 040 – DI 040.

(4) Hors recettes imputées aux chapitres 015, 016 et 017.

II – PRESENTATION GENERALE DU BUDGET	II
BALANCE GENERALE – DEPENSES	B1

DEPENSES D'INVESTISSEMENT (y compris RAR)

INVESTISSEMENT		Opérations réelles (1)	Opérations d'ordre (2)	TOTAL
10	Dotations, fonds divers et réserves	0,00	0,00	0,00
13	Subventions d'investissement (7)	36 376,00	7 961 758,06	7 998 134,06
16	Emprunts et dettes assimilées (sauf 1688 non budgétaire)	95 757 607,73	37 065 395,54	132 823 003,27
18	Cpte de liaison : affectation (BA,régie)	(5) 0,00		0,00
	Total des programmes d'équipement	0,00		0,00
20	Immobilisations incorporelles (sauf 204) (3) (7)	5 773 000,19	1 410 903,21	7 183 903,40
204	Subventions d'équipement versées (3) (7)	44 910 770,53	26 250,00	44 937 020,53
21	Immobilisations corporelles (3) (7)	15 146 917,80	3 229 546,41	18 376 464,21
22	Immobilisations reçues en affectation (3) (7)	(6) 0,00	0,00	0,00
23	Immobilisations en cours (3) (7)	64 121 646,51	11 913 300,43	76 034 946,94
010	Revenu minimum d'insertion	0,00	0,00	0,00
018	Revenu de solidarité active	0,00	0,00	0,00
26	Participations et créances rattachées	32,00	0,00	32,00
27	Autres immobilisations financières (7)	584 174,24	0,00	584 174,24
28	Amortissement des immobilisations (reprises)		0,00	0,00
3...	Stocks et en-cours		0,00	0,00
198	Neutralisation des amortissements		0,00	0,00
45	Total des opérations pour compte de tiers (4)	2 436 833,56	0,00	2 436 833,56
481	Charges à rép. sur plusieurs exercices		0,00	0,00
020	Dépenses imprévues	4 468 345,89		4 468 345,89
Dépenses d'investissement –Total		233 235 704,45	61 607 153,65	294 842 858,10

+

D 001 SOLDE D'EXECUTION NEGATIF REPORTE OU ANTICIPE	15 218 739,91
--	----------------------

=

TOTAL DES DEPENSES D'INVESTISSEMENT CUMULEES	310 061 598,01
---	-----------------------

DEPENSES DE FONCTIONNEMENT (y compris RAR)

FONCTIONNEMENT		Opérations réelles (1)	Opérations d'ordre (2)	TOTAL
011	Charges à caractère général (8)	38 287 869,91		38 287 869,91
012	Charges de personnel et frais assimilés (8)	94 851 840,77		94 851 840,77
014	Atténuations de produits	11 000 000,00		11 000 000,00
015	Revenu minimum d'insertion	7 616,39		7 616,39
016	Allocation personnalisée d'autonomie	44 051 212,48		44 051 212,48
017	Revenu de solidarité active	36 475 596,41		36 475 596,41
60	Achats et variation des stocks		0,00	0,00
65	Autres charges de gestion courante (sauf 6586) (8)	193 257 194,04	0,00	193 257 194,04
6586	Frais fonctionnement des groupes d'élus	388 616,90		388 616,90
66	Charges financières	7 726 119,15	0,00	7 726 119,15
67	Charges exceptionnelles (8)	2 012 962,00	0,00	2 012 962,00
68	Dot. aux amortissements et provisions (8)	0,00	60 957 873,40	60 957 873,40
71	Production stockée (ou déstockage)		0,00	0,00
022	Dépenses imprévues	207 200,53		207 200,53
023	Virement à la section d'investissement		22 387 215,57	22 387 215,57
Dépenses de fonctionnement –Total		428 266 228,58	83 345 088,97	511 611 317,55

+

D 002 RESULTAT REPORTE OU ANTICIPE	0,00
---	-------------

=

TOTAL DES DEPENSES DE FONCTIONNEMENT CUMULEES	511 611 317,55
--	-----------------------

(1) Y compris les opérations relatives au rattachement et les opérations d'ordre semi-budgétaire.

(2) Voir la liste des opérations d'ordre de l'instruction budgétaire et comptable M. 52.

(3) Hors chapitres programmes.

(4) Seul le total des opérations pour compte de tiers figure sur cet état (voir le détail en III-A5).

(5) A utiliser uniquement dans le cas où le département effectuerait une dotation initiale au profit d'un service public doté de la seule autonomie financière.

(6) A utiliser uniquement dans le cas où le département effectuerait des dépenses sur des biens affectés.

(7) Hors dépenses imputées aux chapitres 010 et 018.

(8) Hors dépenses imputées aux chapitres 015, 016 et 017.

II – PRESENTATION GENERALE DU BUDGET	II
BALANCE GENERALE – RECETTES	B2

RECETTES D'INVESTISSEMENT (y compris RAR)

INVESTISSEMENT		Opérations réelles (1)	Opérations d'ordre (2)	TOTAL
10	Dotations, fonds divers et réserves (sauf 1068)	8 000 000,00	0,00	8 000 000,00
13	Subventions d'investissement (6)	16 140 511,66	0,00	16 140 511,66
16	Emprunts et dettes assimilées (sauf 1688 non budgétaire)	113 565 395,54	39 748 831,34	153 314 226,88
18	Cpte de liaison : affectation (BA,régie)	(4) 0,00		0,00
20	Immobilisations incorporelles (sauf 204) (6)	0,00	6 679 755,92	6 679 755,92
204	Subventions d'équipement versées (6)	0,00	0,00	0,00
21	Immobilisations corporelles (6)	0,00	0,00	0,00
22	Immobilisations reçues en affectation (6)	(5) 0,00	0,00	0,00
23	Immobilisations en cours (6)	120 000,00	7 190 558,33	7 310 558,33
010	Revenu minimum d'insertion	0,00	0,00	0,00
018	Revenu de solidarité active	0,00	0,00	0,00
26	Participations et créances rattachées	0,00	26 250,00	26 250,00
27	Autres immobilisations financières (6)	1 542 509,55	0,00	1 542 509,55
3...	<i>Stocks et en-cours</i>		0,00	0,00
28	<i>Amortissement des immobilisations</i>		60 957 873,40	60 957 873,40
45	Opérations pour compte de tiers (3)	2 510 742,36	0,00	2 510 742,36
481	<i>Charges à rép. sur plusieurs exercices</i>		0,00	0,00
021	<i>Virement de la section de fonctionnement</i>		22 387 215,57	22 387 215,57
024	Produits des cessions d'immobilisations	7 041 478,00		7 041 478,00
Recettes d'investissement –Total		148 920 637,11	136 990 484,56	285 911 121,67

+

R 001 SOLDE D'EXECUTION POSITIF REPORTE OU ANTICIPE	0,00
--	-------------

+

R 1068 AFFECTATION DU RESULTAT	24 150 476,34
---------------------------------------	----------------------

=

TOTAL DES RECETTES D'INVESTISSEMENT CUMULEES	310 061 598,01
---	-----------------------

RECETTES DE FONCTIONNEMENT (y compris RAR)

FONCTIONNEMENT		Opérations réelles (1)	Opérations d'ordre (2)	TOTAL
013	Atténuations de charges (7)	1 996 750,00		1 996 750,00
015	Revenu minimum d'insertion	18 000,00		18 000,00
016	Allocation personnalisée d'autonomie	11 495 300,00		11 495 300,00
017	Revenu de solidarité active	1 623 502,00		1 623 502,00
60	<i>Achats et variation des stocks</i>		0,00	0,00
70	Prod. services, domaine, ventes diverses	2 054 500,72		2 054 500,72
71	<i>Production stockée (ou déstockage)</i>		0,00	0,00
72	<i>Production immobilisée</i>		0,00	0,00
73	Impôts et taxes (sauf 731)	195 815 799,00		195 815 799,00
731	Impositions directes	163 015 477,00		163 015 477,00
74	Dotations, subventions et participations (7)	68 681 146,12		68 681 146,12
75	Autres produits d'activités (7)	12 844 778,67	0,00	12 844 778,67
76	Produits financiers	3 704 186,86	0,00	3 704 186,86
77	Produits exceptionnels (7)	477 366,10	7 961 758,06	8 439 124,16
78	Reprise sur amortissements et provisions (7)	8 000 000,00	0,00	8 000 000,00
79	<i>Transferts de charges</i>		0,00	0,00
Recettes de fonctionnement –Total		469 726 806,47	7 961 758,06	477 688 564,53

+

R 002 RESULTAT REPORTE OU ANTICIPE	33 922 753,02
---	----------------------

=

TOTAL DES RECETTES DE FONCTIONNEMENT CUMULEES	511 611 317,55
--	-----------------------

- (1) Y compris les opérations relatives au rattachement et les opérations d'ordre semi-budgétaire.
- (2) Voir la liste des opérations d'ordre de l'instruction budgétaire et comptable M. 52.
- (3) Seul le total des opérations pour compte de tiers figure sur cet état (voir le détail en III-A5).
- (4) A utiliser uniquement dans le cas où le département effectuerait une dotation initiale au profit d'un service public doté de la seule autonomie financière.
- (5) A utiliser uniquement dans le cas où le département effectuerait des dépenses sur des biens affectés.
- (6) Hors recettes imputées aux chapitres 010 et 018.
- (7) Hors recettes imputées aux chapitres 015, 016 et 017.

III – VOTE DU BUDGET	III
SECTION D'INVESTISSEMENT – VUE D'ENSEMBLE	A

DEPENSES

Nature	Pour mémoire budget précédent (1)	RAR N-1 I	Propositions du président sur les crédits de l'exercice	Vote de l'assemblée sur les crédits de l'exercice (2) II	Pour information Crédits gérés dans le cadre d'une AP	Pour information Crédits gérés hors AP	TOTAL (RAR N-1 + Vote) III = I + II
TOTAL	288 376 017,57	31 576 828,41	253 611 592,58	263 266 029,69	34 216 731,57	229 049 298,12	294 842 858,10
Dépenses des équipements départementaux (total) (détail de III-A1.1 à III-A1.5)	83 144 744,55	14 754 011,60	70 281 584,40	70 287 552,90	27 603 454,57	42 684 098,33	85 041 564,50
- Non individualisées en programmes d'équipement (détail en III-A1.1)	83 144 744,55	14 754 011,60	70 281 584,40	70 287 552,90	27 603 454,57	42 684 098,33	85 041 564,50
- Individualisées en programmes d'équipement (liste des programmes en III-A1.3, détail en III-A1.4 et en III A1.5)	0,00	0,00	0,00	0,00	0,00	0,00	0,00
- 010 Revenu minimum d'insertion (détail en III-A1.2)	0,00	0,00	0,00	0,00	0,00	0,00	0,00
- 018 Revenu de solidarité active (détail en III-A1.2)	0,00	0,00	0,00	0,00	0,00	0,00	0,00
Dépenses des équipements non départementaux (détail en III-A2)	49 327 276,66	16 643 926,01	28 113 824,02	28 266 844,52	6 388 277,00	21 878 567,52	44 910 770,53
Dépenses financières (détail en III-A3)	92 509 390,89	120 257,24	101 034 404,88	100 726 278,62		100 726 278,62	100 846 535,86
Opérations pour compte de tiers (détail en III-A5)	179 826,92	58 633,56	2 378 200,00	2 378 200,00	225 000,00	2 153 200,00	2 436 833,56
040 Opérations ordre transf. entre sections (détail en III-A6)	7 979 859,54		7 961 758,06	7 961 758,06		7 961 758,06	7 961 758,06
041 Opérations patrimoniales (détail en III-A7)	55 234 919,01		43 841 821,22	53 645 395,59		53 645 395,59	53 645 395,59

D001 Solde d'exécution négatif reporté ou anticipé (3)	15 218 739,91
---	----------------------

Total des dépenses d'investissement cumulées	310 061 598,01
---	-----------------------

(1) Voir état I-B pour le contenu du budget précédent.

(2) Il s'agit des nouveaux crédits votés lors de la présente délibération, hors RAR.

(3) Le solde d'exécution reporté est le résultat constaté de l'exercice précédent qui fait l'objet d'un report et non d'un vote de l'assemblée délibérante.

III – VOTE DU BUDGET	III
SECTION D'INVESTISSEMENT – VUE D'ENSEMBLE	A

RECETTES

Nature	Pour mémoire budget précédent	RAR N-1 I	Propositions du président sur les crédits de l'exercice	Vote de l'assemblée sur les crédits de l'exercice (2) II	TOTAL (RAR N-1 + Vote) III = I + II
TOTAL	281 114 065,44	22 645 091,98	229 976 576,34	263 266 029,69	285 911 121,67
Recettes d'équipements départementaux et non départementaux (détail en III-A4.1)	62 242 632,87	22 511 895,37	47 248 616,29	47 248 616,29	69 760 511,66
010 Revenu minimum d'insertion (détail en III-A4.2)	0,00	0,00	0,00	0,00	0,00
018 Revenu de solidarité active (détail en III-A4.2)	0,00	0,00	0,00	0,00	0,00
Opérations pour compte de tiers (détail en III-A5)	249 458,87	132 542,36	2 378 200,00	2 378 200,00	2 510 742,36
Recettes financières (détail en III-A4.3) (sauf 1068)	74 904 902,72	654,25	76 949 053,33	76 648 728,84	76 649 383,09
040 Opérations ordre transf. entre sections (détail en III-A6)	68 061 749,47		59 558 885,50	60 957 873,40	60 957 873,40
041 Opérations patrimoniales (détail en III-A7)	55 234 919,01		43 841 821,22	53 645 395,59	53 645 395,59
021 Virement de la section de fonctionnement	20 420 402,50		0,00	22 387 215,57	22 387 215,57

R001 Solde d'exécution positif reporté ou anticipé (3)	0,00
---	-------------

Affectation au compte 1068 (4)	24 150 476,34
---------------------------------------	----------------------

Total des recettes d'investissement cumulées	310 061 598,01
---	-----------------------

(1) Voir état I-B pour le contenu du budget précédent.

(2) Il s'agit des nouveaux crédits votés lors de la présente délibération, hors RAR.

(3) Le solde d'exécution reporté est le résultat constaté de l'exercice précédent qui fait l'objet d'un report et non d'un vote de l'assemblée délibérante.

(4) Le montant inscrit doit être conforme à la délibération d'affectation du résultat. Ce montant ne fait donc pas l'objet d'un nouveau vote.

III – VOTE DU BUDGET	III
SECTION D'INVESTISSEMENT Equipements départementaux – Dépenses non individualisées	A1.1

DEPENSES NON INDIVIDUALISEES EN PROGRAMMES D'EQUIPEMENT (hors RMI et RSA)

Chap. / art. (1)	Libellé	Pour mémoire budget précédent	RAR N-1	Propositions du président sur les crédits de l'exercice	Vote de l'assemblée sur les crédits de l'exercice	Pour information	
						Crédits gérés dans le cadre d'une AP	Crédits gérés hors AP
TOTAL		83 144 744,55	14 754 011,60	70 281 584,40	70 287 552,90	27 603 454,57	42 684 098,33
20	Immobilisations incorporelles (sauf 204)	5 222 384,30	1 290 160,39	4 481 464,84	4 482 839,80	2 044 098,84	2 438 740,96
2031	Frais d'études	2 994 369,41	672 712,50	3 168 762,84	3 168 762,84		
2033	Frais d'insertion	68 360,00	2 788,00	91 000,00	91 000,00		
2051	Concessions, droits similaires	2 159 654,89	614 659,89	1 221 702,00	1 223 076,96		
21	Immobilisations corporelles	10 046 019,03	4 454 783,26	10 657 541,00	10 692 134,54	0,00	10 692 134,54
2111	Terrains nus	0,00	0,00	1 370 640,00	1 370 640,00		
2115	Terrains bâtis	5 200,00	0,00	5 200,00	5 200,00		
2118	Autres terrains	156 453,18	85 674,62	100 000,00	130 000,00		
2121	Plantations d'arbres et d'arbustes	2 200,64	0,00	0,00	0,00		
2128	Autres agencements et aménagements	47 034,92	4 685,43	1 001,00	1 001,00		
21312	Bâtiments scolaires	24 800,00	0,00	24 800,00	24 800,00		
21313	Bâtiments sociaux et médico-sociaux	0,00	0,00	202 000,00	202 000,00		
21318	Autres bâtiments publics	770 000,00	58 440,00	2 751 100,00	2 751 100,00		
21351	Bâtiments publics	15 000,00	0,00	0,00	0,00		
214	Constructions sur sol d'autrui	25 000,00	0,00	0,00	0,00		
2151	Réseaux de voirie	85 756,68	0,00	5 000,00	5 000,00		
2152	Installations de voirie	39 765,30	2 568,28	5 000,00	5 000,00		
2157	Matériel et outillage technique	5 066 603,58	2 650 581,09	2 724 790,00	2 709 790,00		
216	Collections et oeuvres d'art	235 862,20	67 455,20	730 000,00	733 044,00		
21735	Installations générales (mise à dispo)	25 000,00	0,00	0,00	0,00		
2182	Matériel de transport	481 889,66	179 974,99	259 210,00	274 210,00		
21831	Matériel informatique scolaire	811 784,92	259 671,37	1 050 000,00	970 000,00		
21838	Autre matériel informatique	1 211 626,00	503 652,55	404 800,00	404 800,00		
21841	Matériel de bureau et mobilier scolaire	294 208,49	121 392,03	25 000,00	47 924,50		
21848	Autres matériels de bureau et mobiliers	508 713,77	469 570,52	776 350,00	776 350,00		
2185	Matériel de téléphonie	66 209,28	17 805,23	71 000,00	71 000,00		
2188	Autres immobilisations corporelles	172 910,41	33 311,95	151 650,00	210 275,04		
22	Immobilisations reçues en affectation	0,00	0,00	0,00	0,00	0,00	0,00
23	Immobilisations en cours	67 876 341,22	9 009 067,95	55 142 578,56	55 112 578,56	25 559 355,73	29 553 222,83
2312	Agencements et aménagements de terrains	123 912,62	187 861,37	36 574,69	36 574,69		
231312	Bâtiments scolaires	15 567,89	5 273,22	0,00	0,00		
231313	Bâtiments sociaux et médico-sociaux	0,00	0,00	780 000,00	780 000,00		
231314	Bâtiments culturels et sportifs	195 800,00	8 766,67	181 000,00	181 000,00		
231318	Autres bâtiments publics	1 267,03	0,00	8 953,84	8 953,84		
231351	Bâtiments publics	5 792 363,48	2 435 602,80	3 609 310,21	3 609 310,21		
2314	Constructions sur sol d'autrui	181 804,38	12 314,92	189 484,20	189 484,20		
23151	Réseaux de voirie	48 840 383,87	3 467 710,38	41 550 357,13	41 515 357,13		
23152	Installations de voirie	637 003,50	241 847,89	1 431 195,21	1 436 195,21		
23153	Réseaux divers	163 000,00	0,00	108 500,00	108 500,00		
23157	Matériel et outillage technique	623 000,00	0,00	0,00	0,00		
2316	Restaur. des collections oeuvres art	11 724,00	0,00	0,00	0,00		
23172	Agencements et aménagements de terrains	64 102,93	102 290,32	16 386,33	16 386,33		
2317312	Bâtiments scolaires	50 580,40	2 289,00	37 127,17	37 127,17		
231735	Installations générales, agencements	5 529 327,53	2 459 670,68	4 563 142,67	4 563 142,67		

Chap. / art. (1)	Libellé	Pour mémoire budget précédent	RAR N-1	Propositions du président sur les crédits de l'exercice	Vote de l'assemblée sur les crédits de l'exercice	Pour information	
						Crédits gérés dans le cadre d'une AP	Crédits gérés hors AP
23181	Installations générales, agencements et	105 228,68	28 956,96	35 000,00	35 000,00		
237	Avances commandes immo incorporelles	194 204,00	0,00	1 122 500,00	1 122 500,00		
238	Avances commandes immo corporelles	5 347 070,91	56 483,74	1 473 047,11	1 473 047,11		

(1) Détailler les articles conformément au plan de comptes.

III – VOTE DU BUDGET	III
SECTION D'INVESTISSEMENT Equipements départementaux – RMI / RSA - Dépenses	A1.2

RMI DEPENSES

Chap. / art. (1)	Libellé	Pour mémoire budget précédent	RAR N-1	Propositions du président sur les crédits de l'exercice	Vote de l'assemblée sur les crédits de l'exercice	Pour information	
						Crédits gérés dans le cadre d'une AP	Crédits gérés hors AP
010	Revenu minimum d'insertion	0,00	0,00	0,00	0,00	0,00	0,00

(1) Détailler les articles conformément au plan de comptes.

RSA DEPENSES

Chap. / art. (1)	Libellé	Pour mémoire budget précédent	RAR N-1	Propositions du président sur les crédits de l'exercice	Vote de l'assemblée sur les crédits de l'exercice	Pour information	
						Crédits gérés dans le cadre d'une AP	Crédits gérés hors AP
018	Revenu de solidarité active	0,00	0,00	0,00	0,00	0,00	0,00

(1) Détailler les articles conformément au plan de comptes.

III – VOTE DU BUDGET	III
SECTION D'INVESTISSEMENT	
EQUIPEMENTS DEPARTEMENTAUX – VUE D'ENSEMBLE DES PROGRAMMES D'EQUIPEMENT	A 1.3

Vue d'ensemble des chapitres de programmes d'équipement (1)

N° progr.	Libellé du programme	N° AP (2)	Pour mémoire réalisations cumulées au 01/01/N	RAR N-1	Propositions du président sur les crédits de l'exercice	Vote de l'assemblée sur les crédits de l'exercice	Pour information	
							Crédits gérés dans le cadre d'une AP	Crédits gérés hors AP
TOTAL			0,00	0,00	0,00	0,00	0,00	0,00

(1) Les programmes d'équipement afférents ou non à une AP sont présentés individuellement en détail en III-A1.4 et en III-A1.5.

(2) Colonne à renseigner uniquement lorsque le programme d'équipement est afférent à une AP.

III – VOTE DU BUDGET	III
SECTION D'INVESTISSEMENT – EQUIPEMENTS DEPARTEMENTAUX	A1.4

Cet état ne contient pas d'information.

III – VOTE DU BUDGET	III
SECTION D'INVESTISSEMENT – EQUIPEMENTS DEPARTEMENTAUX	A1.5

Cet état ne contient pas d'information.

III – VOTE DU BUDGET	III
SECTION D'INVESTISSEMENT EQUIPEMENTS NON DEPARTEMENTAUX – DEPENSES	A2

SUBVENTIONS D'EQUIPEMENT A VERSER (hors RMI et RSA)

Chap. / art. (1)	Libellé	Pour mémoire budget précédent	RAR N-1	Propositions du président	Vote de l'assemblée
204	Subventions d'équipement versées (2)	49 327 276,66	16 643 926,01	28 113 824,02	28 266 844,52
204112	Subv. Etat : Bâtiments, installations	1 808 200,00	296 320,00	2 009 000,00	2 009 000,00
204121	Subv.Régions : Bien mobilier, matériel	57 640,12	57 561,18	0,00	0,00
204141	Subv.Cne : Bien mobilier, matériel	991 728,50	280 345,50	452 188,00	469 688,00
204142	Subv.Cne : Bâtiments, installations	28 175 050,95	10 718 144,24	14 434 032,30	14 327 929,80
204143	Subv.Cne : Projet infrastructure	32 699,39	32 699,39	0,00	0,00
204151	Subv. Grpt : Bien mobilier, matériel	48 927,50	18 000,00	31 711,00	31 711,00
204152	Subv. Grpt : Bâtiments, installations	49 821,00	15 000,00	4 768,00	20 213,00
204161	Subv. SPIC : Bien mobilier, matériel	60 000,00	30 000,00	0,00	0,00
204162	Subv. SPIC : Bâtiments, installations	2 528 217,99	440 974,56	1 255 626,30	1 255 626,30
2041781	Autres EPL: Bien mobilier, matériel	2 788 868,45	848 862,78	1 925 000,00	1 925 000,00
2041782	Autres EPL: Bâtiments, installations	3 272 194,49	122 772,67	1 985 729,42	1 985 729,42
2041783	Autres EPL: Projet infrastructure	0,00	142 945,00	3 090 500,00	3 090 500,00
204181	Autres org pub - Biens mob, mat, études	60 000,00	36 000,00	60 000,00	60 000,00
204182	Autres org pub - Bât. et installations	1 412 449,40	1 069 949,40	35 000,00	35 000,00
20421	Privé : Bien mobilier, matériel	431 085,00	35 782,00	55 967,00	196 467,00
20422	Privé : Bâtiments, installations	7 460 809,37	2 498 569,29	2 624 302,00	2 712 904,50
20431	Subv.Scol : Bien mobilier, matériel	149 584,50	0,00	150 000,00	147 075,50

(1) Détailler les articles utilisés conformément au plan de comptes.

(2) Dépenses relatives au compte 204 sauf celles relatives au RMI et au RSA (voir état III-A1.2).

III – VOTE DU BUDGET	III
SECTION D'INVESTISSEMENT – DEPENSES FINANCIERES	A3

Dépenses financières

Chap./ art. (1)	Libellé	Pour mémoire budget précédent	RAR N-1	Propositions du président	Vote de l'assemblée
DEPENSES TOTALES		92 509 390,89	120 257,24	101 034 404,88	100 726 278,62
10	Dotations, fonds divers et réserves	0,00	0,00	0,00	0,00
13	Subventions d'investissement	0,00	0,00	36 376,00	36 376,00
1318	Autres subventions d'équipement transf.	0,00	0,00	36 376,00	36 376,00
16	Emprunts et dettes assimilées	86 954 433,54	0,00	95 757 607,73	95 757 607,73
1641	Emprunts en euros	16 009 649,56	0,00	15 057 580,97	15 057 580,97
16441	Opérations afférentes à l'emprunt	6 229 292,83	0,00	20 524 631,22	20 524 631,22
16449	Opérations de tirage ligne trésorerie	41 607 491,15	0,00	37 065 395,54	37 065 395,54
166	Refinancement de dette	23 000 000,00	0,00	23 000 000,00	23 000 000,00
1678	Autres emprunts et dettes	108 000,00	0,00	110 000,00	110 000,00
18	Cpte de liaison : affectation (BA,régie)	0,00	0,00	0,00	0,00
26	Participations et créances rattachées	784 432,00	32,00	0,00	0,00
261	Titres de participation	784 432,00	32,00	0,00	0,00
27	Autres immobilisations financières	697 425,46	120 225,24	603 449,00	463 949,00
2743	Prêts au personnel	22 400,00	0,00	16 400,00	16 400,00
2748	Autres prêts	671 025,46	120 225,24	582 049,00	442 549,00
275	Dépôts et cautionnements versés	4 000,00	0,00	5 000,00	5 000,00
020	Dépenses imprévues	4 073 099,89		4 636 972,15	4 468 345,89

(1) Détailler les articles utilisés conformément au plan de comptes.

III – VOTE DU BUDGET	III
SECTION D'INVESTISSEMENT – RECETTES D'EQUIPEMENT	A4.1

RECETTES D'EQUIPEMENT – Détail des chapitres
Financement des équipements départementaux et non départementaux (hors RMI et RSA)

Chap./art. (1)	Libellé	Pour mémoire budget précédent	RAR N-1	Propositions du président	Vote de l'assemblée
TOTAL		62 242 632,87	22 511 895,37	47 248 616,29	47 248 616,29
13	Subventions d'investissement (sauf 138)	14 778 085,13	4 511 895,37	11 628 616,29	11 628 616,29
1311	Subv. transf. Etat et établ. nationaux	72 000,00	0,00	1 202 110,00	1 202 110,00
1312	Subv. transf. Régions	541 000,00	200 000,00	1 000 000,00	1 000 000,00
1314	Subv. transf. Communes	0,00	0,00	196 000,00	196 000,00
13172	Subv. transf. FEDER	180 000,00	0,00	49 000,00	49 000,00
13178	Autres Subv. transf. Fonds européens	357 278,52	0,00	150 000,00	150 000,00
1318	Autres subventions d'équipement transf.	1 961 433,00	1 359 510,00	7 500,00	341 500,00
1321	Subv. non transf. Etat, établ. nationaux	2 177 225,72	1 736 000,00	0,00	0,00
1322	Subv. non transf. Régions	31 919,17	20 000,00	326 000,00	326 000,00
1323	Subv. non transf. Départements	20 000,00	20 000,00	150 000,00	150 000,00
1324	Subv. non transf. Communes	3 057 652,58	475 937,28	2 674 555,72	2 674 555,72
13272	Subv. non transf. FEDER	28 584,83	0,00	0,00	0,00
1328	Autres subventions d'équip. non transf.	3 109 990,31	700 448,09	2 732 449,57	2 398 449,57
1331	D.G.E. transférable	1 000 000,00	0,00	900 000,00	900 000,00
1332	Dot. Dép. équip. Collèges transférables	1 841 001,00	0,00	1 841 001,00	1 841 001,00
1345	Prod. amendes radars auto. Non Transf.	400 000,00	0,00	400 000,00	400 000,00
16	Emprunts et dettes assimilées (3)	46 000 000,00	18 000 000,00	35 500 000,00	35 500 000,00
16311	Emprunt obligataire remboursable in fine	0,00	0,00	15 500 000,00	15 500 000,00
1641	Emprunts en euros	26 000 000,00	0,00	20 000 000,00	20 000 000,00
16441	Opérations afférentes à l'emprunt	20 000 000,00	18 000 000,00	0,00	0,00
20	Immobilisations incorporelles (2)	36 000,00	0,00	0,00	0,00
2031	Frais d'études	36 000,00	0,00	0,00	0,00
204	Subventions d'équipement versées (2)	583 078,32	0,00	0,00	0,00
204182	Autres org pub - Bât. et installations	583 078,32	0,00	0,00	0,00
21	Immobilisations corporelles (2)	0,00	0,00	0,00	0,00
21838	Autre matériel informatique	0,00	0,00	0,00	0,00
22	Immobilisations reçues en affectation (2)	0,00	0,00	0,00	0,00
23	Immobilisations en cours (2)	845 469,42	0,00	120 000,00	120 000,00
231312	Bâtiments scolaires	0,00	0,00	0,00	0,00
231351	Bâtiments publics	0,00	0,00	0,00	0,00
23151	Réseaux de voirie	0,00	0,00	0,00	0,00
231735	Installations générales, agencements	101,43	0,00	0,00	0,00
237	Avances commandes immo incorporelles	0,00	0,00	120 000,00	120 000,00
238	Avances commandes immo corporelles	845 367,99	0,00	0,00	0,00

(1) Détailler les articles utilisés conformément au plan de comptes.

(2) Exceptionnellement, les comptes 20, 204, 21, 22 et 23 sont en recettes réelles en cas de réduction ou d'annulation de mandats donnant lieu à reversement.

(3) Sauf 165, 166 et 16449.

III – VOTE DU BUDGET	III
SECTION D'INVESTISSEMENT – RMI / RSA - RECETTES	A4.2

RECETTES RMI

Chap./ art. (1)	Libellé	Pour mémoire budget précédent	RAR N-1	Propositions du président	Vote de l'assemblée
010	Revenu minimum d'insertion	0,00	0,00	0,00	0,00

(1) Détailler les articles utilisés conformément au plan de comptes.

RECETTES RSA

Chap./ art. (1)	Libellé	Pour mémoire budget précédent	RAR N-1	Propositions du président	Vote de l'assemblée
018	Revenu de solidarité active	0,00	0,00	0,00	0,00

(1) Détailler les articles utilisés conformément au plan de comptes.

III – VOTE DU BUDGET	III
SECTION D'INVESTISSEMENT – RECETTES FINANCIERES	A4.3

Recettes financières

Chap. / art. (1)	Libellé	Pour mémoire budget précédent	RAR N-1	Propositions du président	Vote de l'assemblée
TOTAL		89 101 974,60	654,25	101 094 957,70	100 799 205,18
10	Dotations, fonds divers et réserves	21 099 216,80	0,00	32 145 904,37	32 150 476,34
10222	FCTVA	6 902 144,92	0,00	8 000 000,00	8 000 000,00
1068	Excédents de fonctionnement capitalisés	14 197 071,88	0,00	24 145 904,37	24 150 476,34
138	Autres subventions invest. non transf.	0,00	0,00	0,00	0,00
16	Emprunts et dettes assimilées	64 607 491,15	0,00	60 065 395,54	60 065 395,54
16449	Opérations de tirage ligne trésorerie	41 607 491,15	0,00	37 065 395,54	37 065 395,54
166	Refinancement de dette	23 000 000,00	0,00	23 000 000,00	23 000 000,00
18	Cpte de liaison : affectation (BA,régie)	0,00	0,00	0,00	0,00
26	Participations et créances rattachées	0,00	0,00	0,00	0,00
27	Autres immobilisations financières	2 243 266,65	654,25	1 842 179,79	1 541 855,30
2741	Prêts aux collectivités et aux groupemen	65 797,69	0,00	65 797,69	65 797,69
2743	Prêts au personnel	11 000,00	0,00	10 500,00	10 500,00
2748	Autres prêts	1 267 246,98	654,25	889 020,95	889 020,95
275	Dépôts et cautionnements versés	1 000,00	0,00	1 000,00	1 000,00
2761	Créances avances en garanties d'emprunt	598 221,98	0,00	875 861,15	575 536,66
2762	Créances transf. droit déduction TVA	0,00	0,00	0,00	0,00
2764	Créances/particuliers, pers. droit privé	300 000,00	0,00	0,00	0,00
024	Produits des cessions d'immobilisations	1 152 000,00	0,00	7 041 478,00	7 041 478,00

(1) Détailler les articles utilisés conformément au plan de comptes.

III – VOTE DU BUDGET	III
SECTION D'INVESTISSEMENT – OPERATIONS POUR LE COMPTE DE TIERS	A5

RECAPITULATIF DES OPERATIONS POUR LE COMPTE DE TIERS (1)

Chap. (4)	Libellé	Pour mémoire réalisations cumulées de l'opération au 01/01/N (2)	RAR N-1	Propositions du président	Vote de l'assemblée
TOTAL DEPENSES (3) (4)		1 702 331,75	58 633,56	2 378 200,00	2 378 200,00
4581002	Opération sous mandat (dépenses) Saint Genix sur Guiers	137 936,99	0,00	225 000,00	225 000,00
4581004	Opération sous mandat (dép) GEIE hospice Petit Saint Bernard	1 095 234,78	58 633,56	100 000,00	100 000,00
4581005	Opération sous mandat de la Région (dép) Transports non scolaires	469 159,98	0,00	2 053 200,00	2 053 200,00
TOTAL RECETTES (3) (4)		1 160 333,73	132 542,36	2 378 200,00	2 378 200,00
4582002	Opérations sous mandat (recettes) Saint Genix sur Guiers	200 526,95	0,00	225 000,00	225 000,00
4582004	Opération sous mandat (rec) GEIE hospice Petit Saint Bernard	959 806,78	132 542,36	100 000,00	100 000,00
4582005	Opération sous mandat de la Région (rec) Transports non scolaires	0,00	0,00	2 053 200,00	2 053 200,00

(1) Voir le détail des opérations pour compte de tiers en annexe en IV-B5.

(2) Ensemble des réalisations connues à la date de vote.

(3) Les recettes sont égales aux dépenses de chaque opération sous mandat. Pour les opérations gérées sur plusieurs années, l'opération peut être déséquilibrée au titre d'un exercice. Toutefois cette opération doit être équilibrée à sa clôture.

(4) Présenter une ligne par opération pour compte de tiers.

III – VOTE DU BUDGET	III
SECTION D'INVESTISSEMENT OPERATIONS D'ORDRE DE TRANSFERT ENTRE SECTIONS	A6

Chap. /art. (1)	Libellé	Pour mémoire budget précédent	Propositions du président	Vote de l'assemblée
040	DEPENSES (2)	7 979 859,54	7 961 758,06	7 961 758,06
13911	Sub. transf cpte rés. Etat, étab. Nat.	445 634,49	475 322,39	475 322,39
13912	Sub. transf cpte résultat. Régions	680 149,00	687 820,00	687 820,00
13913	Sub. transf cpte résultat. Départements	2 166,00	2 166,00	2 166,00
13914	Sub. transf cpte résultat. Communes	106 458,25	106 458,25	106 458,25
139172	Sub. transf cpte résultat.FEDER	10 344,00	15 797,00	15 797,00
139178	Autres Sub. transf cpte résultat.	233,00	141 025,03	141 025,03
13918	Autres Sub. Transf équipement	2 331 100,44	2 395 535,74	2 395 535,74
13931	Sub. transf cpte résultat. D.G.E.	2 562 773,36	2 296 632,65	2 296 632,65
13932	Sub. transf cpte résultat. DDEC	1 841 001,00	1 841 001,00	1 841 001,00
192	Plus ou moins-values sur cession immo.	0,00	0,00	0,00
040	RECETTES (2)	68 061 749,47	59 558 885,50	60 957 873,40
192	Plus ou moins-values sur cession immo.	0,00	0,00	0,00
2118	Autres terrains	0,00	0,00	0,00
21314	Bâtiments culturels et sportifs	0,00	0,00	0,00
2157	Matériel et outillage technique	0,00	0,00	0,00
2182	Matériel de transport	0,00	0,00	0,00
28031	Frais d'études	497 415,50	488 274,67	488 274,67
28033	Frais d'insertion	9 651,66	9 202,45	9 202,45
2804111	Subv. Etat : Bien mobilier, matériel	500,00	0,00	0,00
2804112	Subv. Etat : Bâtiments, installations	810 694,28	919 654,97	919 654,97
2804121	Subv. Régions : Bien mobilier, matériel	4 470,00	13 485,00	13 485,00
2804122	Subv. Régions : Bâtiments, installations	874 981,00	873 932,47	873 932,47
2804141	Subv. Cne : Bien mobilier, matériel	761 407,00	848 247,07	848 247,07
2804142	Subv. Cne : Bâtiments, installations	31 217 525,25	27 157 038,99	27 157 038,99
2804143	Subv. Cne : Projet infrastructure	11 625,00	11 625,00	11 625,00
2804151	Subv. Grpt : Bien mobilier, matériel	13 412,00	23 076,50	23 076,50
2804152	Subv. Grpt : Bâtiments, installations	382 704,06	330 381,63	330 381,63
2804161	Subv. SPIC : Bien mobilier, matériel	151,00	6 151,00	6 151,00
2804162	Subv. SPIC : Bâtiments, installations	4 071 269,08	3 874 478,64	3 874 478,64
28041722	CCAS : Bâtiments, installations	94 896,00	94 896,00	94 896,00
28041781	Autres EPL: Bien mobilier, matériel	794 279,92	1 115 175,16	1 115 175,16
28041782	Autres EPL: Bâtiments, installations	3 329 997,78	3 066 816,23	3 066 816,23
28041783	Autres EPL: Projet infrastructure	0,00	31 426,00	31 426,00
2804181	Autres org pub - Biens mob, mat, études	47 885,00	52 687,00	52 687,00
2804182	Autres org pub - Bât. et installations	1 286 827,39	1 157 268,93	1 157 268,93
280421	Privé - Biens mob., matériel et études	1 070 586,72	662 938,89	662 938,89
280422	Privé - Bâtiments et installations	1 796 172,00	1 931 420,00	1 931 420,00
280431	Subv. Scol : Bien mobilier, matériel	147 442,00	147 732,00	147 732,00
2804411	Sub nat org pub - Biens mob, mat, études	2 520,00	0,00	0,00
2804412	Sub nat org pub - Bât. et installations	925 445,00	925 445,00	925 445,00
28051	Concessions et droits similaires	942 362,90	879 702,15	879 702,15
28121	Plantations d'arbres et d'arbustes	2 637,00	3 637,64	3 637,64
28128	Autres aménagements de terrains	330 707,00	330 707,00	330 707,00
281311	Bâtiments administratifs	123 001,00	123 001,00	123 001,00
281312	Bâtiments scolaires	427 859,00	505 540,00	505 540,00
281313	Bâtiments sociaux et médico-sociaux	473 069,00	473 069,00	473 069,00
281314	Bâtiments culturels et sportifs	134 692,00	128 254,00	128 254,00
281318	Autres bâtiments publics	281 514,00	291 739,00	291 739,00
281328	Autres bâtiments privés	27 671,00	27 671,00	27 671,00
281351	Bâtiments publics	2 880 669,98	3 167 894,82	3 167 894,82
281352	Bâtiments privés	12 077,00	12 077,00	12 077,00

Chap. /art. (1)	Libellé	Pour mémoire budget précédent	Propositions du président	Vote de l'assemblée
2814	Constructions sur sol d'autrui	103 472,00	103 472,00	103 472,00
28153	Réseaux divers	295 394,00	299 869,00	299 869,00
28157	Matériel et outillage techniques	3 629 311,99	3 267 718,29	3 267 718,29
281728	Autres agencements (m. à dispo)	21 652,00	21 652,00	21 652,00
2817312	Bâtiments scolaires (m. à dispo)	896 871,00	896 871,00	896 871,00
281735	Installations générales (m. à dispo)	3 118 538,29	3 841 016,18	3 841 016,18
28181	Installations générales, aménagt divers	135 268,00	160 950,00	160 950,00
28182	Matériel de transport	453 306,00	503 819,23	503 819,23
281831	Matériel informatique scolaire	0,00	0,00	0,00
281838	Autre matériel informatique	2 412 661,74	334 148,42	334 148,42
281841	Matériel de bureau et mobilier scolaire	1 105 993,41	0,00	1 398 987,90
281848	Autres matériels de bureau et mobiliers	1 896 104,70	227 002,38	227 002,38
28185	Matériel de téléphonie	41 181,96	33 827,73	33 827,73
28188	Autres immo. corporelles	163 876,86	183 893,06	183 893,06

(1) Détailler les articles utilisés conformément au plan de comptes.

(2) DI 040 = RF 042 ; RI 040 = DF 042.

III – VOTE DU BUDGET	III
SECTION D'INVESTISSEMENT – OPERATIONS PATRIMONIALES	A7

Chap. /art. (1)	Libellé	Pour mémoire budget précédent	Propositions du président	Vote de l'assemblée
041	DEPENSES (2)	55 234 919,01	43 841 821,22	53 645 395,59
16441	Opérations afférentes à l'emprunt	37 065 395,54	37 065 395,54	37 065 395,54
2031	Frais d'études	79 000,00	1 410 903,21	1 410 903,21
20421	Privé : Bien mobilier, matériel	30 161,91	0,00	0,00
204411	Sub nat org pub - Biens mob, mat, études	0,00	26 250,00	26 250,00
2111	Terrains nus	121 959,21	0,00	121 959,21
21318	Autres bâtiments publics	0,00	2 683 435,80	2 683 435,80
2157	Matériel et outillage technique	375 320,00	424 151,40	424 151,40
216	Collections et oeuvres d'art	0,00	0,00	0,00
2188	Autres immobilisations corporelles	0,00	0,00	0,00
231312	Bâtiments scolaires	713 094,45	0,00	1 565,06
231318	Autres bâtiments publics	45 147,11	0,00	56 375,45
231351	Bâtiments publics	180 241,44	350 246,65	353 898,45
23151	Réseaux de voirie	9 311 719,35	1 082 044,99	8 299 176,02
23152	Installations de voirie	0,00	0,00	0,00
2317312	Bâtiments scolaires	4 313 478,97	0,00	1 658 117,50
231735	Installations générales, agencements	2 974 401,03	799 393,63	1 544 167,95
2762	Créances transf. droit déduction TVA	25 000,00	0,00	0,00
041	RECETTES (2)	55 234 919,01	43 841 821,22	53 645 395,59
16449	Opérations de tirage ligne trésorerie	37 065 395,54	37 065 395,54	37 065 395,54
1678	Autres emprunts et dettes	0,00	2 683 435,80	2 683 435,80
2031	Frais d'études	6 074 829,85	0,00	6 545 997,92
2033	Frais d'insertion	138 590,09	0,00	133 758,00
21351	Bâtiments publics	3 000,00	0,00	0,00
214	Constructions sur sol d'autrui	5 000,00	0,00	0,00
21735	Installations générales (mise à dispo)	5 000,00	0,00	0,00
21848	Autres matériels de bureau et mobiliers	3 000,00	0,00	0,00
2314	Constructions sur sol d'autrui	2 000,00	0,00	0,00
23172	Agencements et aménagements de terrains	4 000,00	0,00	0,00
231735	Installations générales, agencements	3 000,00	0,00	0,00
237	Avances commandes immo incorporelles	79 000,00	1 410 903,21	1 410 903,21
238	Avances commandes immo corporelles	11 821 941,62	2 655 836,67	5 779 655,12
261	Titres de participation	0,00	26 250,00	26 250,00
2748	Autres prêts	30 161,91	0,00	0,00

(1) Détailler les articles utilisés conformément au plan de comptes.

(2) Les dépenses sont égales aux recettes.

III – VOTE DU BUDGET	III
SECTION DE FONCTIONNEMENT – VUE D'ENSEMBLE	B

DEPENSES

Chap.	Libellé	Pour mémoire budget précédent (1)	RAR N-1	Propositions du président sur les crédits de l'exercice	Vote de l'assemblée sur les crédits de l'exercice (2)	Pour information Crédits gérés dans le cadre d'une AE	Pour information Crédits gérés hors AE	TOTAL (RAR N-1 + Vote)
DEPENSES DE L'EXERCICE (Détail en III-B1)		520 625 530,61	10 989 964,60	476 598 579,48	500 621 352,95	2 358 960,00	498 262 392,95	511 611 317,55
011	Charges à caractère général (4)	41 632 479,85	5 555 033,54	32 735 104,37	32 732 836,37	0,00	32 732 836,37	38 287 869,91
012	Charges de personnel et frais assimilés (4)	95 283 927,32	6 951,77	94 843 664,00	94 844 889,00		94 844 889,00	94 851 840,77
014	Atténuations de produits	11 149 574,00	0,00	11 000 000,00	11 000 000,00		11 000 000,00	11 000 000,00
015	Revenu minimum d'insertion	20 934,32	0,00	7 616,39	7 616,39	0,00	7 616,39	7 616,39
016	Allocation personnalisée d'autonomie	41 008 966,00	6 386,00	44 044 826,48	44 044 826,48	0,00	44 044 826,48	44 051 212,48
017	Revenu de solidarité active	34 548 223,22	291 038,43	36 184 557,98	36 184 557,98	0,00	36 184 557,98	36 475 596,41
65	Autres charges de gestion courante (sauf 6586) (4)	198 279 829,68	3 937 954,26	189 360 341,78	189 319 239,78	2 358 960,00	186 960 279,78	193 257 194,04
6586	Frais fonctionnement des groupes d'élus	392 811,15	616,90	388 000,00	388 000,00		388 000,00	388 616,90
66	Charges financières	7 942 483,70	483,70	7 725 635,45	7 725 635,45		7 725 635,45	7 726 119,15
67	Charges exceptionnelles (4)	1 619 149,40	1 191 500,00	542 747,00	821 462,00		821 462,00	2 012 962,00
68	Dotations amortissements et provisions (4)	0,00		0,00	0,00		0,00	0,00
022	Dépenses imprévues	265 000,00		207 200,53	207 200,53		207 200,53	207 200,53
023	Virement à la section d'investissement	20 420 402,50		0,00	22 387 215,57		22 387 215,57	22 387 215,57
042	Opérations ordre transf. entre sections	68 061 749,47		59 558 885,50	60 957 873,40		60 957 873,40	60 957 873,40
043	Opérations ordre intérieur de la section	0,00		0,00	0,00		0,00	0,00

D002 Résultat reporté ou anticipé (3)	0,00
--	-------------

Total des dépenses de fonctionnement cumulées	511 611 317,55
--	-----------------------

(1) Voir état I-B pour le contenu du budget précédent.

(2) Il s'agit des nouveaux crédits votés lors de la présente délibération, hors RAR.

(3) Inscrire en cas de reprise des résultats de l'exercice précédent (après vote du compte administratif) ou si reprise anticipée des résultats.

(4) Hors dépenses imputées aux chapitres 015, 016 et 017.

III – VOTE DU BUDGET	III
SECTION DE FONCTIONNEMENT – VUE D'ENSEMBLE	B

RECETTES

Chap.	Libellé	Pour mémoire budget précédent (1)	RAR N-1	Propositions du président sur les crédits de l'exercice	Vote de l'assemblée sur les crédits de l'exercice (2)	Total (RAR N-1 + Vote)
RECETTES DE L'EXERCICE (Détail en III-B2)		487 916 733,10	1 181 216,61	476 167 278,92	476 507 347,92	477 688 564,53
70	Prod. services, domaine, ventes diverses	1 929 202,05	88 820,72	1 965 680,00	1 965 680,00	2 054 500,72
73	Impôts et taxes (sauf 731)	189 341 554,00	0,00	195 815 799,00	195 815 799,00	195 815 799,00
731	Impositions directes	169 998 286,00	0,00	162 617 396,00	163 015 477,00	163 015 477,00
74	Dotations, subventions et participations (4)	79 540 287,75	1 036 168,12	67 702 990,00	67 644 978,00	68 681 146,12
75	Autres produits de gestion courante (4)	12 522 523,73	31 661,67	12 813 117,00	12 813 117,00	12 844 778,67
013	Atténuations de charges (4)	2 080 000,00	0,00	1 996 750,00	1 996 750,00	1 996 750,00
015	Revenu minimum d'insertion	17 000,00	0,00	18 000,00	18 000,00	18 000,00
016	Allocation personnalisée d'autonomie	8 884 300,00	0,00	11 495 300,00	11 495 300,00	11 495 300,00
017	Revenu de solidarité active	1 558 518,00	0,00	1 623 502,00	1 623 502,00	1 623 502,00
76	Produits financiers	3 697 071,50	0,00	3 704 186,86	3 704 186,86	3 704 186,86
77	Produits exceptionnels (4)	2 368 130,53	24 566,10	452 800,00	452 800,00	477 366,10
78	Reprises amortissements et provisions (4)	8 000 000,00		8 000 000,00	8 000 000,00	8 000 000,00
042	Opérations ordre transf. entre sections	7 979 859,54		7 961 758,06	7 961 758,06	7 961 758,06
043	Opérations ordre intérieur de la section	0,00		0,00	0,00	0,00

R002 Résultat reporté ou anticipé (3)	33 922 753,02
--	----------------------

Total des recettes de fonctionnement cumulées	511 611 317,55
--	-----------------------

(1) Voir état I-B pour le contenu du budget précédent.

(2) Il s'agit des nouveaux crédits votés lors de la présente délibération, hors RAR.

(3) Inscrire en cas de reprise des résultats de l'exercice précédent (après vote du compte administratif) ou si reprise anticipée des résultats.

(4) Hors recettes imputées aux chapitres 015, 016 et 017.

III – VOTE DU BUDGET	III
SECTION DE FONCTIONNEMENT – DEPENSES – DETAIL PAR ARTICLE	B1

OPERATIONS REELLES – GESTION DES SERVICES DEPARTEMENTAUX

Chap. / art. (1)	Libellé	Pour mémoire budget précédent	RAR N-1	Propositions du président	Vote de l'assemblée
011	Charges à caractère général (3)	41 632 479,85	5 555 033,54	32 735 104,37	32 732 836,37
6042	Achats de prestations de services	79 306,00	5 937,14	48 000,00	48 000,00
60611	Eau et assainissement	159 174,49	30 436,14	137 300,00	137 300,00
60612	Energie - Electricité	1 047 182,77	59 764,14	860 100,00	853 100,00
60613	Chauffage urbain	322 979,00	0,00	298 000,00	298 000,00
60621	Combustibles	561 812,20	68 292,01	436 000,00	436 000,00
60622	Carburants	2 532 140,97	70 968,20	2 141 300,00	2 141 300,00
60623	Alimentation	717 007,12	52 072,22	684 800,00	684 400,00
60628	Autres fournitures non stockées	22 000,00	0,00	19 100,00	19 100,00
60631	Fournitures d'entretien	122 080,37	10 473,24	95 500,00	95 500,00
60632	Fournitures de petit équipement	3 281 060,11	317 674,77	3 078 750,00	3 078 750,00
60633	Fournitures de voirie	2 644 202,75	111 762,04	2 516 900,00	2 516 900,00
60636	Vêtements de travail	336 403,23	34 776,82	329 800,00	329 800,00
6064	Fournitures administratives	345 562,50	6 345,57	245 000,00	245 400,00
6065	Livres, disq., cass. (biblio. Médiat.)	15 500,00	0,00	13 500,00	13 500,00
60661	Médicaments	61 000,00	0,00	60 300,00	60 300,00
60662	Vaccins et sérums	101 400,00	0,00	94 400,00	94 400,00
60668	Autres produits pharmaceutiques	14 300,00	439,23	12 300,00	12 300,00
6067	Fournitures scolaires	4 200,00	0,00	4 200,00	4 200,00
6068	Autres matières et fournitures	181 886,11	23 105,72	78 328,30	79 028,30
611	Contrats de prestations de services	2 117 071,38	523 176,86	1 472 396,98	1 472 396,98
6132	Locations immobilières	821 085,19	0,00	929 610,00	929 610,00
6135	Locations mobilières	689 347,53	99 261,37	587 562,00	590 562,00
614	Charges locatives et de copropriété	596 616,00	133 459,80	632 950,00	632 950,00
61521	Entretien terrains	43 823,60	29 030,78	37 124,00	37 124,00
615221	Entretien, réparations bâtiments publics	1 523 901,31	494 704,42	1 023 087,58	1 023 087,58
615231	Entretien, réparations voiries	2 213 762,76	596 508,34	2 095 100,00	2 095 100,00
615232	Entretien, réparations réseaux	8 000,00	15 401,18	86 000,00	86 000,00
61524	Entretien bois et forêts	6 000,00	5 230,27	6 000,00	6 000,00
61551	Entretien matériel roulant	244 488,14	41 149,37	208 900,00	208 900,00
61558	Entretien autres biens mobiliers	324 168,87	20 114,85	233 327,42	233 327,42
6156	Maintenance	1 395 088,20	230 430,94	1 628 360,00	1 628 360,00
6161	Multirisques	370 000,00	0,00	270 000,00	270 000,00
6168	Autres primes d'assurance	714 500,00	0,00	506 500,00	506 500,00
617	Etudes et recherches	1 152 912,87	455 850,44	830 486,21	830 486,21
6182	Documentation générale et technique	191 629,55	31 808,70	161 400,00	161 400,00
6183	Frais de formation (personnel extérieur)	50 000,00	0,00	40 000,00	40 000,00
6184	Versements à des organismes de formation	235 660,00	10 658,80	239 500,00	239 500,00
6185	Frais de colloques et de séminaires	511 641,84	79 912,34	400 500,00	400 500,00
6188	Autres frais divers	1 464 955,97	335 875,22	994 489,79	988 722,79
6225	Indemnités aux comptable et régisseurs	15 083,00	0,00	25 871,00	25 871,00
62261	Honoraires médicaux et paramédicaux	196 000,00	0,00	174 850,00	174 850,00
62268	Autres honoraires, conseils	1 091 544,38	221 399,36	460 940,00	460 940,00
6227	Frais d'actes et de contentieux	310 703,31	53 002,31	285 500,00	285 500,00
6228	Divers	350 288,26	80 949,51	447 920,00	447 920,00
6231	Annonces et insertions	283 029,96	54 372,83	211 422,00	211 422,00
6232	Fêtes et cérémonies	578 301,74	43 038,28	443 300,00	443 300,00
6233	Foires et expositions	200 405,00	6 940,22	142 000,00	142 000,00
6234	Réceptions	173 257,47	11 650,00	136 374,00	130 417,00
6236	Catalogues et imprimés	682 363,81	99 902,80	545 728,00	546 728,00
6238	Divers	659 556,97	113 029,34	490 896,70	497 852,70
6241	Transports de biens	34 990,88	793,88	44 100,00	44 100,00

Département de la Savoie - Budget principal - BP - 2017

Chap. / art. (1)	Libellé	Pour mémoire budget précédent	RAR N-1	Propositions du président	Vote de l'assemblée
6245	Transports de personnes extérieures	4 255 293,41	319 818,89	676 400,00	673 400,00
6247	Transports collectifs	104 000,00	0,00	100 900,00	100 900,00
6248	Divers	171 400,00	0,00	170 400,00	170 400,00
6251	Voyages, déplacements et missions	587 336,55	330,00	448 182,00	448 182,00
6255	Frais de déménagement	29 020,40	0,00	36 009,00	36 009,00
6261	Frais d'affranchissement	531 406,09	58 618,70	473 100,00	473 100,00
6262	Frais de télécommunications	380 227,33	1 551,52	301 120,00	301 120,00
627	Services bancaires et assimilés	225 550,00	21 000,00	305 550,00	305 550,00
6281	Concours divers (cotisations)	228 822,00	1 000,00	180 117,39	179 943,39
6282	Frais de gardiennage	95 601,88	0,00	95 680,00	95 680,00
6283	Frais de nettoyage des locaux	803 324,44	62 711,52	657 000,00	657 000,00
62878	Remboursement de frais à des tiers	971 504,97	217 466,84	820 950,00	828 750,00
6288	Autres services extérieurs	1 047 959,41	186 373,30	1 170 914,00	1 171 088,00
63512	Taxes foncières	216 882,00	89 963,00	195 400,00	195 400,00
63513	Autres impôts locaux	14 200,00	0,00	16 300,00	16 300,00
6355	Taxes et impôts sur les véhicules	129 675,76	14 553,32	87 500,00	87 500,00
637	Autres impôts, taxes (autres organismes)	40 900,00	1 947,00	53 808,00	53 808,00
012	Charges de personnel et frais assimilés (2) (3)	95 283 927,32	6 951,77	94 843 664,00	94 844 889,00
6218	Autre personnel extérieur	1 710 532,10	6 951,77	1 683 975,00	1 685 200,00
6331	Versement de transport	491 710,00	0,00	466 226,00	466 226,00
6332	Cotisations versées au F.N.A.L.	234 138,00	0,00	228 962,00	228 962,00
6336	Cotisations CNFPT et CDGFPT	428 126,00	0,00	405 274,00	405 274,00
64111	Rémunération principale titulaires	36 744 042,22	0,00	37 201 366,00	37 201 366,00
64112	SFT, indemnité résidence	494 211,00	0,00	485 161,00	485 161,00
64113	NBI	305 214,00	0,00	300 042,00	300 042,00
64118	Autres indemnités titulaires	10 942 391,00	0,00	10 221 378,00	10 221 378,00
64121	Rémunération principale	7 084 500,00	0,00	6 979 000,00	6 979 000,00
64123	Indemnités d'attente	71 100,00	0,00	72 000,00	72 000,00
64126	Indemnités de licenciement	71 100,00	0,00	72 000,00	72 000,00
64128	Autres indemnités	310 800,00	0,00	264 000,00	264 000,00
64131	Rémunérations non tit.	7 525 905,00	0,00	7 629 030,00	7 629 030,00
64136	Indemnités liées à la perte d'emploi	700 000,00	0,00	600 000,00	600 000,00
6414	Personnel rémunéré à la vacation	19 000,00	0,00	130 000,00	130 000,00
64162	Emplois d'avenir	344 587,00	0,00	346 288,00	346 288,00
6417	Rémunérations des apprentis	140 900,00	0,00	142 310,00	142 310,00
6451	Cotisations à l'U.R.S.S.A.F.	10 818 653,00	0,00	11 266 664,00	11 266 664,00
6453	Cotisations aux caisses de retraites	13 164 976,00	0,00	12 933 173,00	12 933 173,00
6454	Cotisations aux A.S.S.E.D.I.C.	1 039 942,00	0,00	966 015,00	966 015,00
6455	Cotisations pour assurance du personnel	416 000,00	0,00	280 000,00	280 000,00
6456	Versement au F.N.C. supplément familial	85 000,00	0,00	85 000,00	85 000,00
6471	Presta. versées pour le compte du FNAL.	40 600,00	0,00	41 000,00	41 000,00
6475	Médecine du travail, pharmacie	500,00	0,00	300,00	300,00
6478	Autres charges sociales diverses	2 100 000,00	0,00	2 044 500,00	2 044 500,00
014	Atténuations de produits	11 149 574,00	0,00	11 000 000,00	11 000 000,00
73914	Fonds péréquation cotis./VA entreprises	800 000,00	0,00	100 000,00	100 000,00
739261	Fonds de péréquation des DMTO	7 900 000,00	0,00	7 400 000,00	7 400 000,00
739262	Fonds solidarité en faveur des départ.	2 449 574,00	0,00	3 500 000,00	3 500 000,00
015	Revenu minimum d'insertion	20 934,32	0,00	7 616,39	7 616,39
6541	Créances admises en non-valeur	8 934,32	0,00	6 616,39	6 616,39
6542	Créances éteintes	5 000,00	0,00	0,00	0,00
673	Titres annulés (sur exercices antérieurs	7 000,00	0,00	1 000,00	1 000,00
016	Allocation personnalisée d'autonomie	41 008 966,00	6 386,00	44 044 826,48	44 044 826,48
6184	Versements à des organismes de formation	5 000,00	0,00	4 000,00	4 000,00
6185	Frais de colloques et de séminaires	5 000,00	6 386,00	4 000,00	4 000,00
6188	Autres frais divers	3 000,00	0,00	3 000,00	3 000,00
62261	Honoraires médicaux et paramédicaux	1 000,00	0,00	1 000,00	1 000,00

Département de la Savoie - Budget principal - BP - 2017

Chap. / art. (1)	Libellé	Pour mémoire budget précédent	RAR N-1	Propositions du président	Vote de l'assemblée
6247	Transports collectifs	500,00	0,00	500,00	500,00
6251	Voyages, déplacements et missions	8 781,00	0,00	7 985,00	7 985,00
6331	Versement de transport	9 243,00	0,00	13 847,00	13 847,00
6332	Cotisations versées au F.N.A.L.	3 720,00	0,00	6 548,00	6 548,00
6336	Cotisations CNFPT et CDGFPT	7 464,00	0,00	11 599,00	11 599,00
64111	Rémunération principale titulaires	1 129 763,00	0,00	1 169 318,00	1 169 318,00
64112	SFT, indemnité résidence	10 983,00	0,00	18 965,00	18 965,00
64113	NBI	3 544,00	0,00	10 432,00	10 432,00
64118	Autres indemnités titulaires	268 482,00	0,00	276 773,00	276 773,00
64131	Rémunérations non tit.	40 330,00	0,00	82 430,00	82 430,00
64162	Emplois d'avenir	16 913,00	0,00	18 832,00	18 832,00
6451	Cotisations à l'U.R.S.S.A.F.	482 610,00	0,00	270 771,00	270 771,00
6453	Cotisations aux caisses de retraites	238 791,00	0,00	345 049,00	345 049,00
6454	Cotisations aux A.S.S.E.D.I.C.	700,00	0,00	9 485,00	9 485,00
65111	Famille et enfance	663,00	0,00	574,00	574,00
651128	Autres	1 469,00	0,00	3 764,00	3 764,00
651141	APA à domicile au serv. Aide Dom.	14 876 000,00	0,00	16 629 400,00	16 629 400,00
651142	APA versée au bénéficiaire	5 825 000,00	0,00	6 300 000,00	6 300 000,00
651143	APA versée bénéf. en étab.	836 785,00	0,00	846 000,00	846 000,00
651144	APA versée à l'étab.	17 223 410,00	0,00	17 995 500,00	17 995 500,00
6541	Créances admises en non-valeur	0,00	0,00	54,48	54,48
6577	Remises gracieuses	4 215,00	0,00	4 000,00	4 000,00
673	Titres annulés (sur exercices antérieurs)	5 600,00	0,00	11 000,00	11 000,00
017	Revenu de solidarité active	34 548 223,22	291 038,43	36 184 557,98	36 184 557,98
6132	Locations immobilières	50 000,00	0,00	0,00	0,00
614	Charges locatives et de copropriété	10 000,00	0,00	0,00	0,00
6184	Versements à des organismes de formation	5 000,00	0,00	5 000,00	5 000,00
6185	Frais de colloques et de séminaires	5 800,00	0,00	5 000,00	5 000,00
6188	Autres frais divers	3 000,00	0,00	3 000,00	3 000,00
6225	Indemnités aux comptable et régisseurs	17,00	0,00	29,00	29,00
6227	Frais d'actes et de contentieux	27 100,00	0,00	27 000,00	27 000,00
6245	Transports de personnes extérieures	300,00	0,00	300,00	300,00
6247	Transports collectifs	500,00	0,00	500,00	500,00
6251	Voyages, déplacements et missions	13 601,00	0,00	13 403,00	13 403,00
62878	Remboursement de frais à des tiers	1 000,00	0,00	1 000,00	1 000,00
6288	Autres services extérieurs	24 000,00	12 000,00	12 000,00	12 000,00
6331	Versement de transport	9 287,00	0,00	21 247,00	21 247,00
6332	Cotisations versées au F.N.A.L.	4 682,00	0,00	10 214,00	10 214,00
6336	Cotisations CNFPT et CDGFPT	9 490,00	0,00	16 923,00	16 923,00
64111	Rémunération principale titulaires	1 216 607,00	0,00	1 671 375,00	1 671 375,00
64112	SFT, indemnité résidence	7 806,00	0,00	17 814,00	17 814,00
64113	NBI	15 142,00	0,00	24 156,00	24 156,00
64118	Autres indemnités titulaires	240 728,00	0,00	321 449,00	321 449,00
64131	Rémunérations non tit.	171 365,00	0,00	130 140,00	130 140,00
6451	Cotisations à l'U.R.S.S.A.F.	428 377,00	0,00	296 612,00	296 612,00
6453	Cotisations aux caisses de retraites	311 093,00	0,00	663 063,00	663 063,00
6454	Cotisations aux A.S.S.E.D.I.C.	12 188,00	0,00	11 820,00	11 820,00
65111	Famille et enfance	313,00	0,00	416,00	416,00
651128	Autres	407,00	0,00	307,00	307,00
6512	Secours d'urgence	85 028,51	4 576,43	110 000,00	110 000,00
6514	Cotisations, adhésions et autres prestat	23 890,00	0,00	0,00	0,00
65171	RSA - Vers. allocations forfaitaires	25 425 000,00	0,00	26 500 000,00	26 500 000,00
65172	RSA - Vers. alloc. forfaitaires maj.	4 000 000,00	0,00	4 100 000,00	4 100 000,00
6541	Créances admises en non-valeur	48 386,71	0,00	65 887,98	65 887,98
6542	Créances éteintes	11 000,00	0,00	12 000,00	12 000,00
65661	Contrat d'accompagnement dans l'emploi	1 089 000,00	0,00	1 022 000,00	1 022 000,00

Département de la Savoie - Budget principal - BP - 2017

Chap. / art. (1)	Libellé	Pour mémoire budget précédent	RAR N-1	Propositions du président	Vote de l'assemblée
65662	Contrat d'initiative-emploi	91 000,00	0,00	134 000,00	134 000,00
65734	Subv. fonct. Communes et intercos	74 857,00	17 274,00	57 583,00	57 583,00
65737	Subv. Fonct. Autres EPL	35 160,00	8 790,00	17 580,00	17 580,00
65738	Subv. fonct. Autres organismes publics	331 227,00	90 550,00	248 500,00	248 500,00
6574	Subv. fonct. asso. personnes privées	761 471,00	157 848,00	662 239,00	662 239,00
6577	Remises gracieuses	400,00	0,00	0,00	0,00
673	Titres annulés (sur exercices antérieurs	4 000,00	0,00	2 000,00	2 000,00
65	Autres charges de gestion courante (sauf 6586) (3)	198 279 829,68	3 937 954,26	189 360 341,78	189 319 239,78
65111	Famille et enfance	1 500 584,00	0,00	1 395 910,00	1 395 910,00
6511211	Presta. de compensation handicapé +20ans	11 786 800,00	0,00	12 572 100,00	12 572 100,00
6511212	Presta. de compensation handicapé -20ans	1 435 810,00	0,00	1 438 310,00	1 438 310,00
651122	Allocation compensatrice tierce personne	2 020 000,00	0,00	1 921 000,00	1 921 000,00
651128	Autres	45 024,00	0,00	43 629,00	43 629,00
65113	Personnes âgées	400,00	0,00	400,00	400,00
6512	Secours d'urgence	269 000,00	510,77	273 400,00	273 400,00
6513	Bourses	89 100,00	1 100,00	93 000,00	93 000,00
6514	Cotisations, adhésions et autres prestat	989 582,00	293 320,57	671 364,00	671 364,00
6518	Autres (primes, dots)	53 800,00	0,00	49 800,00	49 800,00
65211	Frais de scolarité	74 000,00	0,00	74 000,00	74 000,00
65212	Frais périscolaires	260 000,00	0,00	242 000,00	242 000,00
6522	Accueil familial	2 234 000,00	0,00	2 131 000,00	2 131 000,00
6523	Frais d'hospitalisation	91 300,00	0,00	71 300,00	71 300,00
652411	Foyers enf, centres et hot. mat.	4 282 569,21	14 982,22	4 499 930,37	4 499 930,37
652412	Mais. enf. caract. social	18 570 000,00	0,00	19 500 000,00	19 500 000,00
652413	Lieux de vie et d'accueil	90 000,00	0,00	40 000,00	40 000,00
652414	Foyers de jeunes travailleurs	3 000,00	0,00	7 000,00	7 000,00
652415	Etablissements scolaires	77 000,00	0,00	76 000,00	76 000,00
652416	Serv. aide éduc. milieu ouvert dom.	1 980 200,00	0,00	2 785 055,00	2 785 055,00
652418	Autres	6 100,00	0,00	6 100,00	6 100,00
65242	Frais séj. étab. adultes hand	34 462 400,00	0,00	34 951 640,00	34 951 640,00
65243	Frais séj. étab. pers. âgées	12 839 500,00	0,00	13 447 669,00	13 447 669,00
6525	Frais d'inhumation	2 900,00	0,00	2 900,00	2 900,00
6531	Indemnités	1 042 900,00	0,00	1 044 500,00	1 044 500,00
6532	Frais de mission et de déplacement	80 000,00	0,00	83 000,00	83 000,00
6533	Cotisations de retraite	99 860,00	0,00	97 800,00	97 800,00
6534	Cotis. de sécurité sociale - part patron	312 920,00	0,00	312 780,00	312 780,00
6535	Formation	15 000,00	1 800,00	21 000,00	21 000,00
65372	Cotis. fonds financt alloc. fin mandat	1 000,00	0,00	1 000,00	1 000,00
6541	Créances admises en non-valeur	92 678,97	0,00	89 918,82	89 918,82
6542	Créances éteintes	20 000,00	0,00	105 981,05	105 981,05
65511	Etablissements publics	5 082 200,52	40 580,52	4 894 521,00	4 894 521,00
65512	Etablissements privés	1 581 363,00	0,00	1 595 000,00	1 591 108,00
6553	Service d'incendie	27 245 000,00	0,00	27 472 000,00	27 472 000,00
6555	Contributions CNFPT (pers. privé emploi)	17 000,00	0,00	113 400,00	113 400,00
6556	Contributions à des fonds	1 616 200,22	372 951,83	1 316 000,00	1 316 000,00
6558	Autres contributions obligatoires	442 000,00	0,00	422 400,00	422 400,00
6561	Org. de regroup. (synd. Mixte, entente)	13 998 385,00	42 382,00	12 032 871,00	12 021 107,00
65661	Contrat d'accompagnement dans l'emploi	684 100,00	0,00	684 100,00	684 100,00
6568	Autres participations	6 487 965,00	42 275,29	6 817 040,00	6 824 040,00
65734	Subv. fonct. Communes et intercos	6 429 872,40	1 305 770,51	4 807 904,39	4 755 804,39
65735	Group. coll et coll. statut particulier	411 605,85	168 416,53	208 588,00	193 143,00
65736	Subv. fonct. SPIC	21 715 804,23	14 261,06	13 201 518,98	13 201 518,98
65737	Subv. Fonct. Autres EPL	565 813,48	46 691,90	996 614,00	998 614,00
65738	Subv. fonct. Autres organismes publics	276 375,00	41 351,60	490 511,00	487 387,00
6574	Subv. fonct. asso. personnes privées	14 436 416,08	1 548 121,26	13 918 185,61	13 954 408,61
6577	Remises gracieuses	9 200,00	0,00	9 200,00	9 200,00

Département de la Savoie - Budget principal - BP - 2017

Chap. / art. (1)	Libellé	Pour mémoire budget précédent	RAR N-1	Propositions du président	Vote de l'assemblée
6581	Redev. concessions, brevets, licences...	46 400,00	576,17	41 500,00	41 500,00
65821	Déficit des budgets annexes administrati	2 406 700,72	2 862,03	2 289 500,56	2 289 500,56
6586	Frais fonctionnement des groupes d'élus	392 811,15	616,90	388 000,00	388 000,00
65861	Frais de personnel	311 870,00	0,00	307 000,00	307 000,00
65862	Matériel, équipement et fournitures	80 941,15	616,90	81 000,00	81 000,00
TOTAL DEPENSES DE GESTION DES SERVICES (A) = (011 + 012 + 014 + 015 + 016+ 017 + 65 + 6586)		422 316 745,54	9 797 980,90	408 564 111,00	408 521 966,00

(1) Détailler les articles utilisés conformément au plan de comptes.

(2) Conformément à l'article L. 3312-4 du CGCT, les dépenses de frais de personnel sont exclues des autorisations d'engagement.

(3) Hors dépenses imputées aux chapitres 015, 016 et 017.

III – VOTE DU BUDGET	III
SECTION DE FONCTIONNEMENT – DEPENSES – DETAIL PAR ARTICLE	B1

GESTION DES SERVICES DEPARTEMENTAUX – CHARGES FINANCIERES ET EXCEPTIONNELLES – OPERATIONS D'ORDRE

Chap / art (1)	Libellé (1)	Pour mémoire budget précédent	RAR N-1	Propositions du président	Vote de l'assemblée
66	Charges financières (B)	7 942 483,70	483,70	7 725 635,45	7 725 635,45
66111	Intérêts réglés à l'échéance	6 300 000,00	0,00	6 025 635,45	6 025 635,45
66112	Intérêts - Rattachement des ICNE	0,00	0,00	0,00	0,00
6615	Intérêts comptes courants et de dépôts	200 000,00	0,00	100 000,00	100 000,00
6618	Intérêts des autres dettes	142 000,00	0,00	100 000,00	100 000,00
6688	Autres	1 300 483,70	483,70	1 500 000,00	1 500 000,00
67	Charges exceptionnelles (C) (3)	1 619 149,40	1 191 500,00	542 747,00	821 462,00
6711	Intérêts moratoires, pénalités / marché	100 000,00	0,00	100 000,00	100 000,00
6712	Amendes fiscales et pénales	200,00	0,00	200,00	200,00
6718	Autres charges exceptionnelles gestion	41 500,00	31 500,00	0,00	0,00
673	Titres annulés (sur exercices antérieurs)	189 700,00	0,00	403 447,00	682 162,00
6747	Remises gracieuses	92 649,40	0,00	4 000,00	4 000,00
678	Autres charges exceptionnelles	1 195 100,00	1 160 000,00	35 100,00	35 100,00
68	Dotations amortissements et provisions (D) (3)	0,00		0,00	0,00
022	Dépenses imprévues (E)	265 000,00		207 200,53	207 200,53
TOTAL DES DEPENSES REELLES = A + B + C + D + E		432 143 378,64	10 989 964,60	417 039 693,98	417 276 263,98

023	<i>Virement à la section d'investissement</i>	20 420 402,50		0,00	22 387 215,57
042	<i>Opérations ordre transf. entre sections (2)</i>	68 061 749,47		59 558 885,50	60 957 873,40
675	<i>Valeurs comptables immobilisations cédée</i>	0,00		0,00	0,00
6761	<i>Différences sur réalisations (positives)</i>	0,00		0,00	0,00
6811	<i>Dot. amort. et prov. Immos incorporelles</i>	68 061 749,47		59 558 885,50	60 957 873,40
043	<i>Opérations ordre intérieur de la section (2)</i>	0,00		0,00	0,00
TOTAL DES DEPENSES D'ORDRE		88 482 151,97		59 558 885,50	83 345 088,97

TOTAL DES DEPENSES DE FONCTIONNEMENT DE L'EXERCICE (= Total des opérations réelles et d'ordre)	520 625 530,61	10 989 964,60	476 598 579,48	500 621 352,95
---	-----------------------	----------------------	-----------------------	-----------------------

002 DEFICIT DE FONCTIONNEMENT REPORTE	0,00
--	-------------

TOTAL DES DEPENSES DE FONCTIONNEMENT CUMULEES	500 621 352,95
--	-----------------------

(1) Détailler les articles utilisés conformément au plan de comptes.

(2) Cf. définitions du chapitre des opérations d'ordre, DF 042 = RI 040, DF 043 = RF 043.

(3) Hors dépenses imputées aux chapitres 015, 016 et 017.

Détail du calcul des ICNE au compte 66112 (4)

Montant des ICNE de l'exercice	863 550,31
Montant des ICNE de l'exercice N-1	863 550,31
= Différence ICNE N – ICNE N-1	0,00

(4) Si le montant des ICNE de l'exercice est inférieur au montant de l'exercice N-1, le montant du compte 66112 sera négatif.

III – VOTE DU BUDGET	III
SECTION DE FONCTIONNEMENT – RECETTES – DETAIL PAR ARTICLE	B2

GESTION DES SERVICES DEPARTEMENTAUX

Chap / art. (1)	Libellé (1)	Pour mémoire budget précédent	RAR N-1	Propositions du président	Vote de l'assemblée
70	Prod. services, domaine, ventes diverses	1 929 202,05	88 820,72	1 965 680,00	1 965 680,00
70323	Red.occupation dom. public départemental	365 000,00	0,00	390 000,00	390 000,00
70328	Autres droits stationnement et location	800,00	0,00	800,00	800,00
7035	Locations de droits de chasse et pêche	100,00	0,00	100,00	100,00
7038	Autres redevances et recettes domaine	8 000,00	0,00	0,00	0,00
7062	Redevances services à caractère culturel	11 000,00	0,00	6 000,00	6 000,00
70631	Redevances services à caractère sportif	13 000,00	736,52	13 000,00	13 000,00
70872	Remb. frais Budgets annexes	0,00	0,00	117 880,00	117 880,00
70878	Remb. frais par des tiers	352 750,40	0,00	366 900,00	366 900,00
7088	Produits activités annexes (abonnements)	1 178 551,65	88 084,20	1 071 000,00	1 071 000,00
73	Impôts et taxes (sauf impôts locaux)	189 341 554,00	0,00	195 815 799,00	195 815 799,00
7321	Taxe départementale publicité foncière	79 000 000,00	0,00	82 300 000,00	82 300 000,00
7322	Taxe départ. Add. certains droits enreg.	0,00	0,00	700 000,00	700 000,00
7323	Taxe départementale sur espaces naturels	5 669,00	0,00	0,00	0,00
73262	Attribution fonds solidarité des départ.	480 000,00	0,00	350 000,00	350 000,00
7327	Taxe d'aménagement	3 700 000,00	0,00	5 000 000,00	5 000 000,00
7342	Taxe sur les conventions d'assurance	66 550 000,00	0,00	67 500 000,00	67 500 000,00
7351	Taxe sur consommation finale électricité	6 000 000,00	0,00	6 300 000,00	6 300 000,00
7352	TICPE	23 865 775,00	0,00	23 965 799,00	23 965 799,00
7362	Taxes de séjour	1 300 000,00	0,00	1 400 000,00	1 400 000,00
7366	Taxes sur les remontées mécaniques	8 400 000,00	0,00	8 300 000,00	8 300 000,00
7388	Autres	40 110,00	0,00	0,00	0,00
731	Impositions directes	169 998 286,00	0,00	162 617 396,00	163 015 477,00
73111	Taxe foncière sur les propriétés bâties	87 000 000,00	0,00	88 800 000,00	88 821 375,00
73112	Cotisation sur la VAE	60 486 014,00	0,00	29 700 000,00	30 076 706,00
73114	Imposition Forf. sur Entrep. Réseau	7 103 876,00	0,00	7 200 000,00	7 200 000,00
73121	F.N.G.I.R.	10 208 396,00	0,00	10 208 396,00	10 208 396,00
73123	Attributions de compensation CVAE	0,00	0,00	21 509 000,00	21 509 000,00
73125	Frais taxe foncière propriétés bâties	5 200 000,00	0,00	5 200 000,00	5 200 000,00
7318	Autres impôts locaux ou assimilés	0,00	0,00	0,00	0,00
74	Dotations, subventions et participations (2)	79 540 287,75	1 036 168,12	67 702 990,00	67 644 978,00
7411	Dotation forfaitaire	24 277 371,00	0,00	13 126 199,00	13 126 199,00
74121	Dotation de fonctionnement minimale	11 467 705,00	0,00	11 600 000,00	11 600 000,00
74123	Dotation de compensation	18 273 801,00	0,00	17 762 150,00	17 762 150,00
744	FCTVA	0,00	0,00	490 000,00	490 000,00
7461	DGD	1 670 041,00	0,00	1 670 041,00	1 670 041,00
74718	Autres participations Etat	429 200,00	32 000,00	438 200,00	438 200,00
7472	Participation régions	2 000,00	886,00	1 389,00	1 389,00
7473	Participation Départements	80 000,00	0,00	84 000,00	84 000,00
7475	Group. coll et coll. statut particulier	1 660 553,75	380 023,12	1 297 500,00	1 297 500,00
7476	Sécurité sociale, organism. Mutualistes	28 600,00	0,00	28 600,00	28 600,00
74771	Participation Fonds social européen	1 514 286,00	522 579,00	1 953 705,00	1 953 705,00
74772	Participation FEDER	149 600,00	0,00	115 746,00	115 746,00
747812	Dotation versée au titre de la PCH	3 210 000,00	0,00	3 340 000,00	3 340 000,00
7478141	Part autonomie	0,00	0,00	240 000,00	240 000,00
7478142	Part prévention	0,00	20 000,00	611 460,00	611 460,00
7478211	Participation Etat	300 000,00	0,00	300 000,00	300 000,00
74788	Autres	977 424,00	80 680,00	954 000,00	954 000,00
7482	Compens. perte taxe add. droits mutation	0,00	0,00	60 000,00	60 000,00
74832	D.C.R.T.P.	13 163 174,00	0,00	11 600 000,00	11 635 714,00
74833	Etat - Compensation CET (CVAE et CFE)	994,00	0,00	600,00	1 699,00
74834	Etat - Compens. exonération T.F.B.	199 771,00	0,00	144 400,00	46 643,00
74835	D.T.C. exonération fiscalité directe	2 135 767,00	0,00	1 885 000,00	1 887 932,00
75	Autres produits de gestion courante (2)	12 522 523,73	31 661,67	12 813 117,00	12 813 117,00
7511	Recouvrements sur département, autres CL	140 400,00	0,00	140 400,00	140 400,00
7512	Recouvrements sur Sécurité Sociale	185 000,00	0,00	150 000,00	150 000,00
7513	Recouvrements sur bénéficiaire, tiers-pa	9 058 900,00	0,00	9 218 900,00	9 218 900,00
7518	Recouvrements sur autres redevables	200,00	0,00	200,00	200,00

Département de la Savoie - Budget principal - BP - 2017

Chap / art. (1)	Libellé (1)	Pour mémoire budget précédent	RAR N-1	Propositions du président	Vote de l'assemblée
752	Revenus des immeubles	421 223,73	455,36	469 817,00	469 817,00
7535	PCH	65 000,00	0,00	85 000,00	85 000,00
757	Redevances versées par fermiers, conces.	129 000,00	0,00	130 000,00	130 000,00
7588	Autres produits divers gestion courante	2 522 800,00	31 206,31	2 618 800,00	2 618 800,00
013	Atténuations de charges (2)	2 080 000,00	0,00	1 996 750,00	1 996 750,00
6419	Remboursements rémunérations personnel	1 982 500,00	0,00	1 946 750,00	1 946 750,00
6459	Remboursst charges SS et prévoyance	97 500,00	0,00	50 000,00	50 000,00
015	Revenu minimum d'insertion	17 000,00	0,00	18 000,00	18 000,00
7531	RMI	3 000,00	0,00	1 000,00	1 000,00
7714	Recouvrt créances admises en non valeur	2 000,00	0,00	1 000,00	1 000,00
773	Mandats annulés (exercices antérieurs)	12 000,00	0,00	16 000,00	16 000,00
016	Allocation personnalisée d'autonomie	8 884 300,00	0,00	11 495 300,00	11 495 300,00
6419	Remboursements rémunérations personnel	156 000,00	0,00	250 000,00	250 000,00
747811	Dotation versée au titre de l'APA	8 600 000,00	0,00	11 118 000,00	11 118 000,00
7513	Recouvrements sur bénéficiaire, tiers-pa	20 000,00	0,00	20 000,00	20 000,00
7518	Recouvrements sur autres redevables	100,00	0,00	100,00	100,00
7533	APA	103 200,00	0,00	102 200,00	102 200,00
773	Mandats annulés (exercices antérieurs)	5 000,00	0,00	5 000,00	5 000,00
017	Revenu de solidarité active	1 558 518,00	0,00	1 623 502,00	1 623 502,00
6419	Remboursements rémunérations personnel	500,00	0,00	500,00	500,00
74718	Autres participations Etat	0,00	0,00	120 902,00	120 902,00
74783	Fonds mobilisation départ. Insertion	1 077 918,00	0,00	1 050 000,00	1 050 000,00
7518	Recouvrements sur autres redevables	0,00	0,00	0,00	0,00
75342	Allocations forfaitaires	400 100,00	0,00	390 100,00	390 100,00
75343	Allocations forfaitaires majorées	40 000,00	0,00	60 000,00	60 000,00
773	Mandats annulés (exercices antérieurs)	40 000,00	0,00	2 000,00	2 000,00
TOTAL GESTION DES SERVICES		465 871 671,53	1 156 650,51	456 048 534,00	456 388 603,00
(A) = (70 + 73 + 731 + 74 + 75 + 013 + 015 + 016 + 017)					

(1) Détailler les articles utilisés conformément au plan de comptes.

(2) Hors recettes imputées aux chapitres 015, 016 et 017.

Détail du calcul de la taxe départementale de publicité foncière pour les départements dits « surfiscalisés » (compte 7321) (3)

Montant brut	0,00
Compensation	0,00
Montant net	0,00

(3) Destiné à retracer le prélèvement de la part non départementale de la taxe.

III – VOTE DU BUDGET	III
SECTION DE FONCTIONNEMENT – RECETTES – DETAIL PAR ARTICLE	B2

GESTION DES SERVICES DEPARTEMENTAUX – PRODUITS FINANCIERS ET EXCEPTIONNELS – OPERATIONS D'ORDRE

Chap / art. (1)	Libellé (1)	Pour mémoire budget précédent	RAR N-1	Propositions du président	Vote de l'assemblée
76	Produits financiers (B)	3 697 071,50	0,00	3 704 186,86	3 704 186,86
761	Produits de participations	2 716 572,20	0,00	2 715 570,86	2 715 570,86
7621	Prod. Immo. fin. - encaissées à échéance	930 499,30	0,00	618 616,00	618 616,00
7688	Autres	50 000,00	0,00	370 000,00	370 000,00
77	Produits exceptionnels (C) (3)	2 368 130,53	24 566,10	452 800,00	452 800,00
7711	Dédits et pénalités perçus	210,00	19 082,63	100,00	100,00
7714	Recouvrt créances admises en non valeur	100,00	0,00	100,00	100,00
7718	Autres prod. except. opération gestion	2 501,64	201,59	0,00	0,00
773	Mandats annulés (exercices antérieurs)	53 500,00	0,00	1 500,00	1 500,00
775	Produits des cessions d'immobilisations	0,00	0,00	0,00	0,00
7788	Produits exceptionnels divers	2 311 818,89	5 281,88	451 100,00	451 100,00
78	Reprises amortissements et provisions (D) (3)	8 000 000,00		8 000 000,00	8 000 000,00
7815	Rep. prov. charges fonctionnt courant	8 000 000,00		8 000 000,00	8 000 000,00
TOTAL DES RECETTES REELLES = A + B + C + D		479 936 873,56	1 181 216,61	468 205 520,86	468 545 589,86

042	Opérations ordre transf. entre sections (2)	7 979 859,54		7 961 758,06	7 961 758,06
7761	Différences sur réalisations (négatives)	0,00		0,00	0,00
777	Quote-part subv invest transf cpte résul	7 979 859,54		7 961 758,06	7 961 758,06
043	Opérations ordre intérieur de la section (2)	0,00		0,00	0,00
TOTAL DES RECETTES D'ORDRE		7 979 859,54		7 961 758,06	7 961 758,06

TOTAL DES RECETTES DE FONCTIONNEMENT DE L'EXERCICE (= Total des opérations réelles et d'ordre)		487 916 733,10	1 181 216,61	476 167 278,92	476 507 347,92
---	--	-----------------------	---------------------	-----------------------	-----------------------

R 002 RESULTAT REPORTE				33 922 753,02
-------------------------------	--	--	--	----------------------

TOTAL DES RECETTES DE FONCTIONNEMENT CUMULEES				510 430 100,94
--	--	--	--	-----------------------

(1) Détailler les articles utilisés conformément au plan de comptes.

(2) Cf. définitions du chapitre des opérations d'ordre, RF 042 = DI 040, RF 043 = DF 043.

(3) Hors recettes imputées aux chapitres 015, 016 et 017.

Détail du calcul des ICNE au compte 7622 (4)

Montant des ICNE de l'exercice	0,00
Montant des ICNE de l'exercice N-1	0,00
= Différence ICNE N – ICNE N-1	0,00

(4) Si le montant des ICNE de l'exercice est inférieur au montant de l'exercice N-1, le montant du compte 7622 sera négatif.

IV – ANNEXES	IV
PRESENTATION CROISEE PAR FONCTION – VUE D'ENSEMBLE	A1

Libellé	01 Opérations non ventilables	0 Services généraux	1 Sécurité	2 Enseignement	3 Culture, jeunesse, sports	4 Prévention médico-sociale
---------	----------------------------------	------------------------	---------------	-------------------	--------------------------------	--------------------------------

INVESTISSEMENT

DEPENSES						
Dépenses réelles	103 104 479	6 277 743	1 150 000	11 172 399	6 495 610	67 756
- Equipements départx		6 254 743	0	8 487 948	4 800 594	14 000
- Equip. non départx (c/204)		23 000	1 150 000	2 684 451	1 695 015	53 756
- Opérations financières	103 104 479					
<i>Dépenses d'ordre</i>	61 607 154					
Total dépenses de l'exercice	164 711 632	6 277 743	1 150 000	11 172 399	6 495 610	67 756
RAR N-1 et reports	15 397 631	2 791 417	478 364	4 163 949	1 285 719	7 389
Total cumulé dépenses d'investissement	180 109 263	9 069 160	1 628 364	15 336 348	7 781 329	75 145
RECETTES						
Total recettes de l'exercice	274 467 890	0	0	2 083 111	3 385 000	0
RAR N-1 et reports	18 133 197	0	0	200 000	0	0
Total cumulé recettes d'investissement	292 601 086	0	0	2 283 111	3 385 000	0

FONCTIONNEMENT

DEPENSES						
Total dépenses de l'exercice	103 379 972	27 418 969	27 498 700	23 041 083	14 494 319	3 262 216
RAR N-1 et reports	617	2 297 258	0	2 035 637	1 213 220	9 713
Total cumulé dépenses de fonctionnement	103 380 589	29 716 227	27 498 700	25 076 720	15 707 539	3 271 929
RECETTES						
Total recettes de l'exercice	437 567 583	4 481 145	0	2 753 320	120 960	200 100
RAR N-1 et reports	33 922 753	533 219	0	460 465	2 260	30 000
Total cumulé recettes de fonctionnement	471 490 336	5 014 364	0	3 213 785	123 220	230 100

IV – ANNEXES	IV
PRESENTATION CROISEE PAR FONCTION	A1

Libellé	5 Action sociale (hors RMI, RSA, APA)	5-4 Revenu minimum d'insertion	5-5 Personnes dépendantes (APA)	5-6 Revenu de solidarité active	6 Réseaux et infrastructures	7 Aménagement et environnement	8 Transports	9 Développement économique	TOTAL
---------	--	-----------------------------------	------------------------------------	------------------------------------	---------------------------------	-----------------------------------	-----------------	-------------------------------	-------

INVESTISSEMENT
DEPENSES

Dépenses réelles	2 951 620	0	0	0	53 434 640	10 785 666	178 795	6 040 169	201 658 876
- Equipements départx	1 598 115	0	0	0	47 464 751	1 566 500	10 000	90 901	70 287 553
- Equip. non départx (c/204)	1 353 505	0	0	0	5 969 889	9 219 166	168 795	5 949 268	28 266 845
- Opérations financières									103 104 479
<i>Dépenses d'ordre</i>									<i>61 607 154</i>
Total dépenses de l'exercice	2 951 620	0	0	0	53 434 640	10 785 666	178 795	6 040 169	263 266 030
RAR N-1 et reports	394 433	0	0	0	12 462 057	5 299 213	131 729	4 383 666	46 795 568
Total cumulé dépenses d'investissement	3 346 053	0	0	0	65 896 698	16 084 879	310 524	10 423 835	310 061 598

RECETTES

Total recettes de l'exercice	0	0	0	0	7 127 005	353 500	0	0	287 416 506
RAR N-1 et reports	0	0	0	0	4 176 682	135 213	0	0	22 645 092
Total cumulé recettes d'investissement	0	0	0	0	11 303 688	488 713	0	0	310 061 598

FONCTIONNEMENT
DEPENSES

Total dépenses de l'exercice	137 913 965	7 616	44 044 826	36 184 558	41 691 615	17 905 793	13 790 051	9 987 670	500 621 353
RAR N-1 et reports	459 134	0	6 386	291 038	1 573 614	2 200 223	534 087	369 038	10 989 965
Total cumulé dépenses de fonctionnement	138 373 098	7 616	44 051 212	36 475 596	43 265 229	20 106 015	14 324 138	10 356 708	511 611 318

RECETTES

Total recettes de l'exercice	15 010 290	18 000	11 495 300	1 623 502	1 186 500	1 728 731	0	321 917	476 507 348
RAR N-1 et reports	20 000	0	0	0	56 163	77 818	100	1 192	35 103 970
Total cumulé recettes de fonctionnement	15 030 290	18 000	11 495 300	1 623 502	1 242 663	1 806 549	100	323 109	511 611 318

IV – ANNEXES	IV
PRESENTATION CROISEE PAR FONCTION – VUE D'ENSEMBLE	A1

Art. (1)	Libellé	01 Opérations non ventilables	0 Services généraux	1 Sécurité	2 Enseignement	3 Culture, jeunesse, sports	4 Prévention médico-sociale
----------	---------	----------------------------------	------------------------	---------------	-------------------	--------------------------------	--------------------------------

INVESTISSEMENT							
DEPENSES							
Total dépenses d'investissement		164 711 632	6 277 743	1 150 000	11 172 399	6 495 610	67 756
Dépenses réelles		103 104 479	6 277 743	1 150 000	11 172 399	6 495 610	67 756
020	Dépenses imprévues	4 468 346	0	0	0	0	0
131	Subv. d'équipement transférables	36 376	0	0	0	0	0
164	Emprunts établissements de crédit	72 647 608	0	0	0	0	0
166	Refinancement de dette	23 000 000	0	0	0	0	0
167	Emprunts dettes conditions particulières	110 000	0	0	0	0	0
203	Frais d'études, recherche, développement	0	155 000	0	1 397 164	610 800	0
204	Subventions d'équipement versées	0	23 000	1 150 000	2 684 451	1 695 015	53 756
205	Licences, logiciels, droits similaires	0	941 002	0	25 000	46 375	0
211	Terrains	0	0	0	5 200	1 370 640	0
212	Agencements et aménagements de terrains	0	0	0	0	0	0
213	Constructions	0	2 751 100	0	24 800	0	0
214	Constructions sur sol d'autrui	0	0	0	0	0	0
215	Install., matériel, outillage techniques	0	79 000	0	170 000	8 000	0
216	Collections et oeuvres d'art	0	0	0	0	733 044	0
217	Immo. corporelles reçues mises à dispo.	0	0	0	0	0	0
218	Autres immobilisations corporelles	0	1 225 900	0	1 117 925	78 625	14 000
231	Immobilisations corporelles en cours	0	1 102 741	0	4 343 713	1 193 110	0
237	Avances commandes immo incorporelles	0	0	0	362 500	760 000	0
238	Avances commandes immo corporelles	0	0	0	1 041 647	0	0
261	Titres de participation	0	0	0	0	0	0
274	Prêts	458 949	0	0	0	0	0
275	Dépôts et cautionnements versés	5 000	0	0	0	0	0
458	Opérations sous mandat	2 378 200	0	0	0	0	0
<i>Dépenses d'ordre</i>		<i>61 607 154</i>	<i>0</i>	<i>0</i>	<i>0</i>	<i>0</i>	<i>0</i>
<i>Opérations d'ordre entre section</i>		<i>7 961 758</i>	<i>0</i>	<i>0</i>	<i>0</i>	<i>0</i>	<i>0</i>
139	<i>Subv. invest. transférées cpte résultat</i>	<i>7 961 758</i>	<i>0</i>	<i>0</i>	<i>0</i>	<i>0</i>	<i>0</i>
<i>Opérations patrimoniales</i>		<i>53 645 396</i>	<i>0</i>	<i>0</i>	<i>0</i>	<i>0</i>	<i>0</i>
164	<i>Emprunts établissements de crédit</i>	<i>37 065 396</i>	<i>0</i>	<i>0</i>	<i>0</i>	<i>0</i>	<i>0</i>

Département de la Savoie - Budget principal - BP - 2017

Art. (1)	Libellé	01 Opérations non ventilables	0 Services généraux	1 Sécurité	2 Enseignement	3 Culture, jeunesse, sports	4 Prévention médico-sociale
203	Frais d'études, recherche, développement	1 410 903	0	0	0	0	0
204	Subventions d'équipement versées	26 250	0	0	0	0	0
211	Terrains	121 959	0	0	0	0	0
213	Constructions	2 683 436	0	0	0	0	0
215	Install., matériel, outillage techniques	424 151	0	0	0	0	0
231	Immobilisations corporelles en cours	11 913 300	0	0	0	0	0
276	Autres créances immobilisées	0	0	0	0	0	0
RECETTES							
Total recettes d'investissement		274 467 890	0	0	2 083 111	3 385 000	0
Recettes réelles		137 477 405	0	0	2 083 111	3 385 000	0
024	Produits des cessions d'immobilisations	5 841 478	0	0	0	1 200 000	0
102	Dotations et fonds d'investissement	8 000 000	0	0	0	0	0
106	Réserves	24 150 476	0	0	0	0	0
131	Subv. d'équipement transférables	0	0	0	242 110	2 009 000	0
132	Subv. d'équipement non transférables	0	0	0	0	176 000	0
133	Fonds affectés à l'équip. transférables	0	0	0	1 841 001	0	0
134	Fonds affectés à l'équipement non transf	0	0	0	0	0	0
163	Emprunts obligataires	15 500 000	0	0	0	0	0
164	Emprunts établissements de crédit	57 065 396	0	0	0	0	0
166	Refinancement de dette	23 000 000	0	0	0	0	0
203	Frais d'études, recherche, développement	0	0	0	0	0	0
204	Subventions d'équipement versées	0	0	0	0	0	0
231	Immobilisations corporelles en cours	0	0	0	0	0	0
237	Avances commandes immo incorporelles	0	0	0	0	0	0
238	Avances commandes immo corporelles	0	0	0	0	0	0
274	Prêts	965 319	0	0	0	0	0
275	Dépôts et cautionnements versés	1 000	0	0	0	0	0
276	Autres créances immobilisées	575 537	0	0	0	0	0
458	Opérations sous mandat	2 378 200	0	0	0	0	0
Recettes d'ordre		136 990 485	0	0	0	0	0
Opérations d'ordre entre section		83 345 089	0	0	0	0	0
021	Virement de la section de fonctionnement	22 387 216	0	0	0	0	0
280	Amort. immobilisations incorporelles	44 621 056	0	0	0	0	0
281	Amortissement immobilisations corporelle	16 336 818	0	0	0	0	0
Opérations patrimoniales		53 645 396	0	0	0	0	0
164	Emprunts établissements de crédit	37 065 396	0	0	0	0	0
167	Emprunts dettes conditions particulières	2 683 436	0	0	0	0	0

Département de la Savoie - Budget principal - BP - 2017

Art. (1)	Libellé	01 Opérations non ventilables	0 Services généraux	1 Sécurité	2 Enseignement	3 Culture, jeunesse, sports	4 Prévention médico-sociale
203	Frais d'études, recherche, développement	6 679 756	0	0	0	0	0
213	Constructions	0	0	0	0	0	0
214	Constructions sur sol d'autrui	0	0	0	0	0	0
217	Immo. corporelles reçues mises à dispo.	0	0	0	0	0	0
218	Autres immobilisations corporelles	0	0	0	0	0	0
231	Immobilisations corporelles en cours	0	0	0	0	0	0
237	Avances commandes immo incorporelles	1 410 903	0	0	0	0	0
238	Avances commandes immo corporelles	5 779 655	0	0	0	0	0
261	Titres de participation	26 250	0	0	0	0	0
274	Prêts	0	0	0	0	0	0

FONCTIONNEMENT

DEPENSES							
Total dépenses de fonctionnement		103 379 972	27 418 969	27 498 700	23 041 083	14 494 319	3 262 216
Dépenses réelles		20 034 883	27 418 969	27 498 700	23 041 083	14 494 319	3 262 216
022	Dépenses imprévues	207 201	0	0	0	0	0
604	Achats d'études, prestations de services	0	0	0	0	48 000	0
606	Achats non stockés de matières et fourni	0	1 389 300	0	732 400	104 628	158 700
611	Contrats de prestations de services	0	0	13 200	0	25 000	0
613	Locations	0	294 500	0	134 152	22 400	0
614	Charges locatives et de copropriété	0	337 000	0	0	31 000	0
615	Entretien et réparations	0	1 448 080	0	525 969	37 500	2 000
616	Primes d'assurances	0	776 500	0	0	0	0
617	Etudes et recherches	0	76 000	0	81 000	41 486	0
618	Divers	0	941 286	0	51 000	116 347	36 000
621	Personnel extérieur au service	0	2 000	0	0	36 000	0
622	Rémunérations intermédiaires, honoraires	0	631 911	0	107 360	9 671	47 958
623	Pub., publications, relations publiques	0	1 131 874	0	45 000	622 624	0
624	Transports biens, transports collectifs	0	129 900	0	1 400	29 900	2 000
625	Déplacements et missions	0	63 350	0	26 212	34 027	73 989
626	Frais postaux et frais télécommunication	0	487 900	0	0	0	0
627	Services bancaires et assimilés	305 500	0	0	0	50	0
628	Divers	0	853 572	0	460 652	98 572	153 000
633	Impôts, taxes, versements (autre orga.)	0	211 260	0	140 886	98 973	32 351
635	Autres impôts, taxes (Admin Impôts)	0	110 000	0	5 000	0	0
637	Autres impôts, taxes (autres organismes)	0	2 408	0	0	0	0
6411	Personnel titulaire	0	6 673 866	0	7 234 597	3 095 022	1 312 974

Département de la Savoie - Budget principal - BP - 2017

Art. (1)	Libellé	01 Opérations non ventilables	0 Services généraux	1 Sécurité	2 Enseignement	3 Culture, jeunesse, sports	4 Prévention médico-sociale
6412	Assistantes maternelles	0	0	0	0	0	0
6413	Personnel non titulaire	0	1 756 053	0	984 978	617 395	313 124
6414	Personnel rémunéré à la vacation	0	14 000	0	24 000	24 000	15 000
6416	Emplois d'insertion	0	65 402	0	70 578	74 026	0
6417	Rémunérations des apprentis	0	37 260	0	27 021	13 975	10 414
645	Charges sécurité sociale et prévoyance	0	3 534 862	0	3 555 970	1 567 463	663 737
647	Autres charges sociales	0	2 044 800	0	0	0	0
651	Aides à la personne	0	240 108	0	14 952	31 051	919
65171	RSA - Vers. allocations forfaitaires	0	0	0	0	0	0
65172	RSA - Vers. alloc. forfaitaires maj.	0	0	0	0	0	0
652	Frais de séjour, héberg., inhumation	0	0	0	0	0	0
653	Indemnités, frais et formation élus	0	1 560 080	0	0	0	0
654	Pertes sur créances irrécouvrables	0	43 705	0	0	180	0
655	Contributions obligatoires	0	216 200	27 472 000	6 485 629	0	293 000
656	Participations	0	14 556	0	1 208 697	1 731 434	47 000
657	Subventions de fonctionnement versées	0	2 254 736	13 500	1 123 630	5 981 595	99 650
658	Charges diverses de gestion courante	388 000	22 000	0	0	2 000	0
661	Charges d'intérêts	6 225 635	0	0	0	0	0
668	Autres charges financières	1 500 000	0	0	0	0	0
671	Charges exceptionnelles opér. de gestion	100 000	0	0	0	0	0
673	Titres annulés (sur exercices antérieurs	308 547	23 500	0	0	0	400
674	Subv. fonctionnement exceptionnelles	0	0	0	0	0	0
678	Autres charges exceptionnelles	0	31 000	0	0	0	0
739	Reverst. et restit. sur impôts et taxes	11 000 000	0	0	0	0	0
<i>Dépenses d'ordre</i>		<i>83 345 089</i>	<i>0</i>	<i>0</i>	<i>0</i>	<i>0</i>	<i>0</i>
<i>Opérations d'ordre entre section</i>		<i>83 345 089</i>	<i>0</i>	<i>0</i>	<i>0</i>	<i>0</i>	<i>0</i>
023	<i>Virement à la section d'investissement</i>	22 387 216	0	0	0	0	0
681	<i>Dot. amort. et prov. Charges de fonct.</i>	60 957 873	0	0	0	0	0
<i>Opérations d'ordre à l'intérieur de la section</i>		<i>0</i>	<i>0</i>	<i>0</i>	<i>0</i>	<i>0</i>	<i>0</i>
RECETTES							
Total recettes de fonctionnement		437 567 583	4 481 145	0	2 753 320	120 960	200 100
Recettes réelles		429 605 825	4 481 145	0	2 753 320	120 960	200 100
6419	Remboursements rémunérations personnel	0	1 165 750	0	140 000	7 000	15 000
645	Charges sécurité sociale et prévoyance	0	36 000	0	0	0	0
703	Redevances utilisation du domaine	0	900	0	0	0	0
706	Prestations de services	0	0	0	0	6 000	0
708	Autres produits	0	266 500	0	770 000	1 700	0

Département de la Savoie - Budget principal - BP - 2017

Art. (1)	Libellé	01 Opérations non ventilables	0 Services généraux	1 Sécurité	2 Enseignement	3 Culture, jeunesse, sports	4 Prévention médico-sociale
731	Impositions directes	163 015 477	0	0	0	0	0
732	Droits d'enregistrement,taxes urbanisme	88 350 000	0	0	0	0	0
734	Taxes liées aux véhicules	67 500 000	0	0	0	0	0
735	Impôts et taxes spécif. prod. énergie	30 265 799	0	0	0	0	0
736	Impôts et taxes / activités services	9 700 000	0	0	0	0	0
738	Autres taxes	0	0	0	0	0	0
741	D.G.F.	42 488 349	0	0	0	0	0
744	FCTVA	490 000	0	0	0	0	0
746	Dotation générale de décentralisation	1 670 041	0	0	0	0	0
747	Participations	0	2 235 095	0	1 733 320	28 960	0
748	Autres attributions et participations	13 631 988	0	0	0	0	0
751	Recouvrements de dépenses d'aide sociale	0	0	0	0	0	0
752	Revenus des immeubles	0	241 900	0	35 000	0	0
753	Recouvrement indus d'insertion et aides	0	0	0	0	0	0
757	Redevances versées par fermiers, conces.	0	59 000	0	0	71 000	0
758	Produits divers de gestion courante	1 161 000	5 000	0	0	6 300	185 000
761	Produits de participations	2 715 571	0	0	0	0	0
762	Produits autres immo. financières	617 600	0	0	0	0	0
768	Autres produits financiers	0	370 000	0	0	0	0
771	Produits exception. / opérations gestion	0	0	0	0	0	0
773	Mandats annulés (exercices antérieurs)	0	0	0	0	0	100
778	Autres produits exceptionnels	0	101 000	0	75 000	0	0
781	Rep. amort. et prov. produits fonct. cou	8 000 000	0	0	0	0	0
<i>Recettes d'ordre</i>		<i>7 961 758</i>	<i>0</i>	<i>0</i>	<i>0</i>	<i>0</i>	<i>0</i>
<i>Opérations d'ordre entre section</i>		<i>7 961 758</i>	<i>0</i>	<i>0</i>	<i>0</i>	<i>0</i>	<i>0</i>
777	<i>Quote-part subv invest transf cpte resul</i>	<i>7 961 758</i>	<i>0</i>	<i>0</i>	<i>0</i>	<i>0</i>	<i>0</i>
<i>Opérations d'ordre à l'intérieur de la section</i>		<i>0</i>	<i>0</i>	<i>0</i>	<i>0</i>	<i>0</i>	<i>0</i>

(1) Détailler les comptes à trois chiffres sauf pour les comptes 641 et 6516 qui sont déclinés à quatre chiffres et le compte 6517 qui est décliné à cinq chiffres.

IV – ANNEXES	IV
PRESENTATION CROISEE PAR FONCTION	A1

Art. (1)	Libellé	5 Action sociale (hors RMI, RSA, APA)	5-4 Revenu minimum d'insertion	5-5 Personnes dépendantes (APA)	5-6 Revenu de solidarité active	6 Réseaux et infrastructures	7 Aménagement et environnement	8 Transports	9 Développement économique	TOTAL
----------	---------	--	-----------------------------------	------------------------------------	------------------------------------	---------------------------------	-----------------------------------	-----------------	-------------------------------	-------

INVESTISSEMENT

DEPENSES										
Total dépenses d'investissement		2 951 620	0	0	0	53 434 640	10 785 666	178 795	6 040 169	263 266 030
Dépenses réelles		2 951 620	0	0	0	53 434 640	10 785 666	178 795	6 040 169	201 658 876
020	Dépenses imprévues	0	0	0	0	0	0	0	0	4 468 346
131	Subv. d'équipement transférables	0	0	0	0	0	0	0	0	36 376
164	Emprunts établissements de crédit	0	0	0	0	0	0	0	0	72 647 608
166	Refinancement de dette	0	0	0	0	0	0	0	0	23 000 000
167	Emprunts dettes conditions particulières	0	0	0	0	0	0	0	0	110 000
203	Frais d'études, recherche, développement	0	0	0	0	1 069 299	27 500	0	0	3 259 763
204	Subventions d'équipement versées	1 353 505	0	0	0	5 969 889	9 219 166	168 795	5 949 268	28 266 845
205	Licences, logiciels, droits similaires	200 700	0	0	0	0	0	10 000	0	1 223 077
211	Terrains	0	0	0	0	130 000	0	0	0	1 505 840
212	Agencements et aménagements de terrains	0	0	0	0	0	1 001	0	0	1 001
213	Constructions	202 000	0	0	0	0	0	0	0	2 977 900
214	Constructions sur sol d'autrui	0	0	0	0	0	0	0	0	0
215	Install., matériel, outillage techniques	0	0	0	0	2 378 790	78 000	0	6 000	2 719 790
216	Collections et oeuvres d'art	0	0	0	0	0	0	0	0	733 044
217	Immo. corporelles reçues mises à dispo.	0	0	0	0	0	0	0	0	0
218	Autres immobilisations corporelles	89 400	0	0	0	170 210	58 500	0	0	2 754 560
231	Immobilisations corporelles en cours	1 106 015	0	0	0	43 285 052	1 401 499	0	84 901	52 517 031
237	Avances commandes immo incorporelles	0	0	0	0	0	0	0	0	1 122 500
238	Avances commandes immo corporelles	0	0	0	0	431 400	0	0	0	1 473 047
261	Titres de participation	0	0	0	0	0	0	0	0	0
274	Prêts	0	0	0	0	0	0	0	0	458 949
275	Dépôts et cautionnements versés	0	0	0	0	0	0	0	0	5 000
458	Opérations sous mandat	0	0	0	0	0	0	0	0	2 378 200
<i>Dépenses d'ordre</i>		<i>0</i>	<i>0</i>	<i>0</i>	<i>0</i>	<i>0</i>	<i>0</i>	<i>0</i>	<i>0</i>	<i>61 607 154</i>
<i>Opérations d'ordre entre section</i>		<i>0</i>	<i>0</i>	<i>0</i>	<i>0</i>	<i>0</i>	<i>0</i>	<i>0</i>	<i>0</i>	<i>7 961 758</i>
139	<i>Subv. invest. transférées cpte résultat</i>	<i>0</i>	<i>0</i>	<i>0</i>	<i>0</i>	<i>0</i>	<i>0</i>	<i>0</i>	<i>0</i>	<i>7 961 758</i>
<i>Opérations patrimoniales</i>		<i>0</i>	<i>0</i>	<i>0</i>	<i>0</i>	<i>0</i>	<i>0</i>	<i>0</i>	<i>0</i>	<i>53 645 396</i>
164	<i>Emprunts établissements de crédit</i>	<i>0</i>	<i>0</i>	<i>0</i>	<i>0</i>	<i>0</i>	<i>0</i>	<i>0</i>	<i>0</i>	<i>37 065 396</i>

Département de la Savoie - Budget principal - BP - 2017

Art. (1)	Libellé	5 Action sociale (hors RMI, RSA, APA)	5-4 Revenu minimum d'insertion	5-5 Personnes dépendantes (APA)	5-6 Revenu de solidarité active	6 Réseaux et infrastructures	7 Aménagement et environnement	8 Transports	9 Développement économique	TOTAL
203	Frais d'études, recherche, développement	0	0	0	0	0	0	0	0	1 410 903
204	Subventions d'équipement versées	0	0	0	0	0	0	0	0	26 250
211	Terrains	0	0	0	0	0	0	0	0	121 959
213	Constructions	0	0	0	0	0	0	0	0	2 683 436
215	Install., matériel, outillage techniques	0	0	0	0	0	0	0	0	424 151
231	Immobilisations corporelles en cours	0	0	0	0	0	0	0	0	11 913 300
276	Autres créances immobilisées	0	0	0	0	0	0	0	0	0
RECETTES										
Total recettes d'investissement		0	0	0	0	7 127 005	353 500	0	0	287 416 506
Recettes réelles		0	0	0	0	7 127 005	353 500	0	0	150 426 021
024	Produits des cessions d'immobilisations	0	0	0	0	0	0	0	0	7 041 478
102	Dotations et fonds d'investissement	0	0	0	0	0	0	0	0	8 000 000
106	Réserves	0	0	0	0	0	0	0	0	24 150 476
131	Subv. d'équipement transférables	0	0	0	0	334 000	353 500	0	0	2 938 610
132	Subv. d'équipement non transférables	0	0	0	0	5 373 005	0	0	0	5 549 005
133	Fonds affectés à l'équip. transférables	0	0	0	0	900 000	0	0	0	2 741 001
134	Fonds affectés à l'équipement non transf	0	0	0	0	400 000	0	0	0	400 000
163	Emprunts obligataires	0	0	0	0	0	0	0	0	15 500 000
164	Emprunts établissements de crédit	0	0	0	0	0	0	0	0	57 065 396
166	Refinancement de dette	0	0	0	0	0	0	0	0	23 000 000
203	Frais d'études, recherche, développement	0	0	0	0	0	0	0	0	0
204	Subventions d'équipement versées	0	0	0	0	0	0	0	0	0
231	Immobilisations corporelles en cours	0	0	0	0	0	0	0	0	0
237	Avances commandes immo incorporelles	0	0	0	0	120 000	0	0	0	120 000
238	Avances commandes immo corporelles	0	0	0	0	0	0	0	0	0
274	Prêts	0	0	0	0	0	0	0	0	965 319
275	Dépôts et cautionnements versés	0	0	0	0	0	0	0	0	1 000
276	Autres créances immobilisées	0	0	0	0	0	0	0	0	575 537
458	Opérations sous mandat	0	0	0	0	0	0	0	0	2 378 200
Recettes d'ordre		0	0	0	0	0	0	0	0	136 990 485
Opérations d'ordre entre section		0	0	0	0	0	0	0	0	83 345 089
021	Virement de la section de fonctionnement	0	0	0	0	0	0	0	0	22 387 216
280	Amort. immobilisations incorporelles	0	0	0	0	0	0	0	0	44 621 056
281	Amortissement immobilisations corporelle	0	0	0	0	0	0	0	0	16 336 818
Opérations patrimoniales		0	0	0	0	0	0	0	0	53 645 396
164	Emprunts établissements de crédit	0	0	0	0	0	0	0	0	37 065 396

Département de la Savoie - Budget principal - BP - 2017

Art. (1)	Libellé	5 Action sociale (hors RMI, RSA, APA)	5-4 Revenu minimum d'insertion	5-5 Personnes dépendantes (APA)	5-6 Revenu de solidarité active	6 Réseaux et infrastructures	7 Aménagement et environnement	8 Transports	9 Développement économique	TOTAL
167	Emprunts dettes conditions particulières	0	0	0	0	0	0	0	0	2 683 436
203	Frais d'études, recherche, développement	0	0	0	0	0	0	0	0	6 679 756
213	Constructions	0	0	0	0	0	0	0	0	0
214	Constructions sur sol d'autrui	0	0	0	0	0	0	0	0	0
217	Immo. corporelles reçues mises à dispo.	0	0	0	0	0	0	0	0	0
218	Autres immobilisations corporelles	0	0	0	0	0	0	0	0	0
231	Immobilisations corporelles en cours	0	0	0	0	0	0	0	0	0
237	Avances commandes immo incorporelles	0	0	0	0	0	0	0	0	1 410 903
238	Avances commandes immo corporelles	0	0	0	0	0	0	0	0	5 779 655
261	Titres de participation	0	0	0	0	0	0	0	0	26 250
274	Prêts	0	0	0	0	0	0	0	0	0

FONCTIONNEMENT

DEPENSES

Total dépenses de fonctionnement		137 913 965	7 616	44 044 826	36 184 558	41 691 615	17 905 793	13 790 051	9 987 670	500 621 353
Dépenses réelles		137 913 965	7 616	44 044 826	36 184 558	41 691 615	17 905 793	13 790 051	9 987 670	417 276 264
022	Dépenses imprévues	0	0	0	0	0	0	0	0	207 201
604	Achats d'études, prestations de services	0	0	0	0	0	0	0	0	48 000
606	Achats non stockés de matières et fourni	469 000	0	0	0	7 270 650	947 400	0	27 200	11 099 278
611	Contrats de prestations de services	422 697	0	0	0	329 500	562 000	120 000	0	1 472 397
613	Locations	549 000	0	0	0	403 370	111 750	0	5 000	1 520 172
614	Charges locatives et de copropriété	205 000	0	0	0	1 000	58 950	0	0	632 950
615	Entretien et réparations	206 000	0	0	0	2 807 300	283 500	0	7 550	5 317 899
616	Primes d'assurances	0	0	0	0	0	0	0	0	776 500
617	Etudes et recherches	0	0	0	0	345 500	260 500	0	26 000	830 486
618	Divers	226 700	0	11 000	13 000	328 490	125 700	4 600	0	1 854 123
621	Personnel extérieur au service	1 647 200	0	0	0	0	0	0	0	1 685 200
622	Rémunérations intermédiaires, honoraires	198 531	0	1 000	27 029	250 500	143 000	0	6 150	1 423 110
623	Pub., publications, relations publiques	50 000	0	0	0	33 000	81 722	0	7 500	1 971 720
624	Transports biens, transports collectifs	698 900	0	500	800	125 800	600	200	100	990 100
625	Déplacements et missions	184 856	0	7 985	13 403	84 203	16 240	1 314	0	505 579
626	Frais postaux et frais télécommunication	163 000	0	0	0	3 000	120 120	0	200	774 220
627	Services bancaires et assimilés	0	0	0	0	0	0	0	0	305 550
628	Divers	693 700	0	0	13 000	372 000	275 250	22 500	3 215	2 945 461
633	Impôts, taxes, versements (autre orga.)	245 282	0	31 994	48 384	297 621	67 879	6 210	0	1 180 840
635	Autres impôts, taxes (Admin Impôts)	20 900	0	0	0	84 000	78 300	0	1 000	299 200

Département de la Savoie - Budget principal - BP - 2017

Art. (1)	Libellé	5 Action sociale (hors RMI, RSA, APA)	5-4 Revenu minimum d'insertion	5-5 Personnes dépendantes (APA)	5-6 Revenu de solidarité active	6 Réseaux et infrastructures	7 Aménagement et environnement	8 Transports	9 Développement économique	TOTAL
637	Autres impôts, taxes (autres organismes)	20 000	0	0	0	31 400	0	0	0	53 808
6411	Personnel titulaire	9 669 156	0	1 475 488	2 034 794	17 760 330	2 183 701	278 301	0	51 718 229
6412	Assistantes maternelles	7 387 000	0	0	0	0	0	0	0	7 387 000
6413	Personnel non titulaire	1 705 486	0	82 430	130 140	2 453 693	387 157	11 144	0	8 441 600
6414	Personnel rémunéré à la vacation	10 000	0	0	0	24 000	19 000	0	0	130 000
6416	Emplois d'insertion	77 440	0	18 832	0	20 170	38 672	0	0	365 120
6417	Rémunérations des apprentis	33 926	0	0	0	13 546	6 168	0	0	142 310
645	Charges sécurité sociale et prévoyance	7 319 951	0	625 305	971 495	7 764 426	1 011 807	112 636	0	27 127 652
647	Autres charges sociales	41 000	0	0	0	0	0	0	0	2 085 800
651	Aides à la personne	18 157 327	0	41 775 238	110 723	10 019	4 356	181	0	60 344 874
65171	RSA - Vers. allocations forfaitaires	0	0	0	26 500 000	0	0	0	0	26 500 000
65172	RSA - Vers. alloc. forfaitaires maj.	0	0	0	4 100 000	0	0	0	0	4 100 000
652	Frais de séjour, héberg., inhumation	77 834 594	0	0	0	0	0	0	0	77 834 594
653	Indemnités, frais et formation élus	0	0	0	0	0	0	0	0	1 560 080
654	Pertes sur créances irrécouvrables	97 625	6 616	54	77 888	45 302	9 087	0	0	280 459
655	Contributions obligatoires	142 600	0	0	0	0	1 200 000	0	0	35 809 429
656	Participations	6 489 203	0	0	1 156 000	439 000	1 737 857	0	7 861 500	20 685 247
657	Subventions de fonctionnement versées	2 750 590	0	4 000	985 902	107 132	6 757 557	13 232 965	1 278 721	34 589 978
658	Charges diverses de gestion courante	0	0	0	0	125 948	1 417 519	0	763 534	2 719 001
661	Charges d'intérêts	0	0	0	0	0	0	0	0	6 225 635
668	Autres charges financières	0	0	0	0	0	0	0	0	1 500 000
671	Charges exceptionnelles opér. de gestion	200	0	0	0	0	0	0	0	100 200
673	Titres annulés (sur exercices antérieurs	189 000	1 000	11 000	2 000	160 715	0	0	0	696 162
674	Subv. fonctionnement exceptionnelles	4 000	0	0	0	0	0	0	0	4 000
678	Autres charges exceptionnelles	4 100	0	0	0	0	0	0	0	35 100
739	Reverst. et restit. sur impôts et taxes	0	0	0	0	0	0	0	0	11 000 000
<i>Dépenses d'ordre</i>		0	0	0	0	0	0	0	0	83 345 089
<i>Opérations d'ordre entre section</i>		0	0	0	0	0	0	0	0	83 345 089
023	<i>Virement à la section d'investissement</i>	0	0	0	0	0	0	0	0	22 387 216
681	<i>Dot. amort. et prov. Charges de fonct.</i>	0	0	0	0	0	0	0	0	60 957 873
<i>Opérations d'ordre à l'intérieur de la section</i>		0	0	0	0	0	0	0	0	0
RECETTES										
Total recettes de fonctionnement		15 010 290	18 000	11 495 300	1 623 502	1 186 500	1 728 731	0	321 917	476 507 348
Recettes réelles		15 010 290	18 000	11 495 300	1 623 502	1 186 500	1 728 731	0	321 917	468 545 590
6419	Remboursements rémunérations personnel	559 000	0	250 000	500	55 000	5 000	0	0	2 197 250
645	Charges sécurité sociale et prévoyance	6 000	0	0	0	8 000	0	0	0	50 000

Département de la Savoie - Budget principal - BP - 2017

Art. (1)	Libellé	5 Action sociale (hors RMI, RSA, APA)	5-4 Revenu minimum d'insertion	5-5 Personnes dépendantes (APA)	5-6 Revenu de solidarité active	6 Réseaux et infrastructures	7 Aménagement et environnement	8 Transports	9 Développement économique	TOTAL
703	Redevances utilisation du domaine	0	0	0	0	390 000	0	0	0	390 900
706	Prestations de services	0	0	0	0	0	0	0	13 000	19 000
708	Autres produits	64 200	0	0	0	303 500	149 880	0	0	1 555 780
731	Impositions directes	0	0	0	0	0	0	0	0	163 015 477
732	Droits d'enregistrement,taxes urbanisme	0	0	0	0	0	0	0	0	88 350 000
734	Taxes liées aux véhicules	0	0	0	0	0	0	0	0	67 500 000
735	Impôts et taxes spécif. prod. énergie	0	0	0	0	0	0	0	0	30 265 799
736	Impôts et taxes / activités services	0	0	0	0	0	0	0	0	9 700 000
738	Autres taxes	0	0	0	0	0	0	0	0	0
741	D.G.F.	0	0	0	0	0	0	0	0	42 488 349
744	FCTVA	0	0	0	0	0	0	0	0	490 000
746	Dotation générale de décentralisation	0	0	0	0	0	0	0	0	1 670 041
747	Participations	4 784 890	0	11 118 000	1 170 902	155 000	427 335	0	0	21 653 502
748	Autres attributions et participations	0	0	0	0	0	0	0	0	13 631 988
751	Recouvrements de dépenses d'aide sociale	9 509 500	0	20 100	0	0	0	0	0	9 529 600
752	Revenus des immeubles	0	0	0	0	0	34 000	0	158 917	469 817
753	Recouvrement induit d'insertion et aides	85 000	1 000	102 200	450 100	0	0	0	0	638 300
757	Redevances versées par fermiers, conces.	0	0	0	0	0	0	0	0	130 000
758	Produits divers de gestion courante	0	0	0	0	0	1 111 500	0	150 000	2 618 800
761	Produits de participations	0	0	0	0	0	0	0	0	2 715 571
762	Produits autres immo. financières	0	0	0	0	0	1 016	0	0	618 616
768	Autres produits financiers	0	0	0	0	0	0	0	0	370 000
771	Produits exception. / opérations gestion	200	1 000	0	0	0	0	0	0	1 200
773	Mandats annulés (exercices antérieurs)	1 400	16 000	5 000	2 000	0	0	0	0	24 500
778	Autres produits exceptionnels	100	0	0	0	275 000	0	0	0	451 100
781	Rep. amort. et prov. produits fonct. cou	0	0	0	0	0	0	0	0	8 000 000
<i>Recettes d'ordre</i>		0	0	0	0	0	0	0	0	7 961 758
<i>Opérations d'ordre entre section</i>		0	0	0	0	0	0	0	0	7 961 758
777	<i>Quote-part subv invest transf cpte resul</i>	0	0	0	0	0	0	0	0	7 961 758
<i>Opérations d'ordre à l'intérieur de la section</i>		0	0	0	0	0	0	0	0	0

IV – ANNEXES	IV
PRESENTATION CROISEE PAR FONCTION – OPERATIONS NON VENTILEES	A1/01

OPERATIONS NON-VENTILABLES 01 (hors RAR et reports)

INVESTISSEMENT

Art. (1)	Libellé	Opérations non ventilables 01
DEPENSES		164 711 632,27
Dépenses réelles		103 104 478,62
020	Dépenses imprévues	4 468 345,89
131	Subv. d'équipement transférables	36 376,00
164	Emprunts établissements de crédit	72 647 607,73
166	Refinancement de dette	23 000 000,00
167	Emprunts dettes conditions particulières	110 000,00
261	Titres de participation	0,00
274	Prêts	458 949,00
275	Dépôts et cautionnements versés	5 000,00
458	Opérations sous mandat	2 378 200,00
Dépenses d'ordre		61 607 153,65
040	Opérations ordre transf. entre sections	7 961 758,06
139	Subv. invest. transférées cpte résultat	7 961 758,06
041	Opérations patrimoniales	53 645 395,59
164	Emprunts établissements de crédit	37 065 395,54
203	Frais d'études, recherche, développement	1 410 903,21
204	Subventions d'équipement versées	26 250,00
211	Terrains	121 959,21
213	Constructions	2 683 435,80
215	Install., matériel, outillage techniques	424 151,40
231	Immobilisations corporelles en cours	11 913 300,43
276	Autres créances immobilisées	0,00
RECETTES		274 467 889,74
Recettes réelles		137 477 405,18
024	Produits des cessions d'immobilisations	5 841 478,00
102	Dotations et fonds d'investissement	8 000 000,00
106	Réserves	24 150 476,34
163	Emprunts obligataires	15 500 000,00
164	Emprunts établissements de crédit	57 065 395,54
166	Refinancement de dette	23 000 000,00
274	Prêts	965 318,64
275	Dépôts et cautionnements versés	1 000,00
276	Autres créances immobilisées	575 536,66
458	Opérations sous mandat	2 378 200,00
Recettes d'ordre		136 990 484,56
021	Virement de la section de fonctionnement	22 387 215,57
040	Opérations ordre transf. entre sections	60 957 873,40
280	Amort. immobilisations incorporelles	44 621 055,75
281	Amortissement immobilisations corporelle	16 336 817,65
041	Opérations patrimoniales	53 645 395,59
164	Emprunts établissements de crédit	37 065 395,54
167	Emprunts dettes conditions particulières	2 683 435,80
203	Frais d'études, recherche, développement	6 679 755,92
213	Constructions	0,00
214	Constructions sur sol d'autrui	0,00
217	Immo. corporelles reçues mises à dispo.	0,00
218	Autres immobilisations corporelles	0,00
231	Immobilisations corporelles en cours	0,00
237	Avances commandes immo incorporelles	1 410 903,21
238	Avances commandes immo corporelles	5 779 655,12
261	Titres de participation	26 250,00
274	Prêts	0,00

(1) Détailler les comptes à trois chiffres sauf pour le compte 641 qui est décliné à quatre chiffres.

FONCTIONNEMENT		
Art. (1)	Libellé	Opérations non ventilables 01
DEPENSES		103 379 971,95
Dépenses réelles		20 034 882,98
022	Dépenses imprévues	207 200,53
627	Services bancaires et assimilés	305 500,00
658	Charges diverses de gestion courante	388 000,00
661	Charges d'intérêts	6 225 635,45
668	Autres charges financières	1 500 000,00
671	Charges exceptionnelles opér. de gestion	100 000,00
673	Titres annulés (sur exercices antérieurs	308 547,00
739	Reverst. et restit. sur impôts et taxes	11 000 000,00
Dépenses d'ordre		83 345 088,97
023	Virement à la section d'investissement	22 387 215,57
042	Opérations ordre transf. entre sections	60 957 873,40
681	Dot. amort. et prov. Charges de fonct.	60 957 873,40
043	Opérations ordre intérieur de la section	0,00
RECETTES		437 567 582,92
Recettes réelles		429 605 824,86
731	Impositions directes	163 015 477,00
732	Droits d'enregistrement,taxes urbanisme	88 350 000,00
734	Taxes liées aux véhicules	67 500 000,00
735	Impôts et taxes spécif. prod. énergie	30 265 799,00
736	Impôts et taxes / activités services	9 700 000,00
738	Autres taxes	0,00
741	D.G.F.	42 488 349,00
744	FCTVA	490 000,00
746	Dotation générale de décentralisation	1 670 041,00
748	Autres attributions et participations	13 631 988,00
758	Produits divers de gestion courante	1 161 000,00
761	Produits de participations	2 715 570,86
762	Produits autres immo. financières	617 600,00
781	Rep. amort. et prov. produits fonct. cou	8 000 000,00
Recettes d'ordre		7 961 758,06
042	Opérations ordre transf. entre sections	7 961 758,06
777	Quote-part subv invest transf cpte résul	7 961 758,06
043	Opérations ordre intérieur de la section	0,00

(1) Détailler les comptes à trois chiffres sauf pour le compte 641 qui est décliné à quatre chiffres.

IV – ANNEXES	IV
PRESENTATION CROISEE PAR FONCTION	A1/0

FONCTION 0 – Services généraux (hors RAR)

INVESTISSEMENT

Art. (1)	Libellé	202 Admin. gén. (autres moyens généraux)	21 Assemblée locale	23 Information, communication, publicité	4 Coopération décent., action européenne		TOTAL DE LA FONCTION (hors 01)
					41 Subvention globale	48 Autres	
DEPENSES REELLES		6 150 743,30	0,00	127 000,00	0,00	0,00	6 277 743,30
Equipements départementaux		6 127 743,30	0,00	127 000,00	0,00	0,00	6 254 743,30
203	Frais d'études, recherche, développement	155 000,00	0,00	0,00	0,00	0,00	155 000,00
205	Licences, logiciels, droits similaires	829 002,00	0,00	112 000,00	0,00	0,00	941 002,00
213	Constructions	2 751 100,00	0,00	0,00	0,00	0,00	2 751 100,00
215	Install., matériel, outillage techniques	79 000,00	0,00	0,00	0,00	0,00	79 000,00
218	Autres immobilisations corporelles	1 210 900,00	0,00	15 000,00	0,00	0,00	1 225 900,00
231	Immobilisations corporelles en cours	1 102 741,30	0,00	0,00	0,00	0,00	1 102 741,30
Equipements non départementaux (c/204)		23 000,00	0,00	0,00	0,00	0,00	23 000,00
RECETTES REELLES		0,00	0,00	0,00	0,00	0,00	0,00

FONCTIONNEMENT

Art. (1)	Libellé	20 Administration générale collectivité		21 Assemblée locale	23 Information, communication, publicité	4 Coopération décent., action européenne		TOTAL DE LA FONCTION (hors 01)
		201 Admin. gén. (personnel non ventilable)	202 Admin. gén. (autres moyens généraux)			41 Subvention globale	48 Autres	
DEPENSES REELLES		15 935 768,00	6 734 121,05	1 663 880,00	1 104 200,00	1 372 000,00	609 000,00	27 418 969,05
606	Achats non stockés de matières et fourni	30 400,00	1 346 900,00	2 000,00	10 000,00	0,00	0,00	1 389 300,00
613	Locations	500,00	291 000,00	0,00	3 000,00	0,00	0,00	294 500,00
614	Charges locatives et de copropriété	0,00	337 000,00	0,00	0,00	0,00	0,00	337 000,00
615	Entretien et réparations	600,00	1 446 480,00	0,00	1 000,00	0,00	0,00	1 448 080,00
616	Primes d'assurances	0,00	776 500,00	0,00	0,00	0,00	0,00	776 500,00
617	Etudes et recherches	0,00	76 000,00	0,00	0,00	0,00	0,00	76 000,00
618	Divers	417 200,00	524 086,00	0,00	0,00	0,00	0,00	941 286,00
621	Personnel extérieur au service	0,00	0,00	0,00	2 000,00	0,00	0,00	2 000,00
622	Rémunérations intermédiaires, honoraires	108 911,00	378 000,00	0,00	5 000,00	140 000,00	0,00	631 911,00
623	Pub., publications, relations publiques	59 174,00	140 700,00	0,00	932 000,00	0,00	0,00	1 131 874,00
624	Transports biens, transports collectifs	67 600,00	62 300,00	0,00	0,00	0,00	0,00	129 900,00
625	Déplacements et missions	37 850,00	25 500,00	0,00	0,00	0,00	0,00	63 350,00
626	Frais postaux et frais télécommunication	100,00	347 800,00	20 000,00	120 000,00	0,00	0,00	487 900,00
627	Services bancaires et assimilés	0,00	0,00	0,00	0,00	0,00	0,00	0,00
628	Divers	17 730,00	773 242,00	54 500,00	5 200,00	2 900,00	0,00	853 572,00
633	Impôts, taxes, versements (autre orga.)	192 960,00	0,00	18 300,00	0,00	0,00	0,00	211 260,00

Département de la Savoie - Budget principal - BP - 2017

Art. (1)	Libellé	20 Administration générale collectivité		21 Assemblée locale	23 Information, communication, publicité	4 Coopération décent., action européenne		TOTAL DE LA FONCTION (hors 01)
		201 Admin. gén. (personnel non ventilable)	202 Admin. gén. (autres moyens généraux)			41 Subvention globale	48 Autres	
		635	Autres impôts, taxes (Admin Impôts)			0,00	110 000,00	
637	Autres impôts, taxes (autres organismes)	0,00	2 408,00	0,00	0,00	0,00	0,00	2 408,00
6411	Personnel titulaire	6 673 866,00	0,00	0,00	0,00	0,00	0,00	6 673 866,00
6413	Personnel non titulaire	1 756 053,00	0,00	0,00	0,00	0,00	0,00	1 756 053,00
6414	Personnel rémunéré à la vacation	14 000,00	0,00	0,00	0,00	0,00	0,00	14 000,00
6416	Emplois d'insertion	65 402,00	0,00	0,00	0,00	0,00	0,00	65 402,00
6417	Rémunérations des apprentis	37 260,00	0,00	0,00	0,00	0,00	0,00	37 260,00
645	Charges sécurité sociale et prévoyance	3 534 862,00	0,00	0,00	0,00	0,00	0,00	3 534 862,00
647	Autres charges sociales	2 044 800,00	0,00	0,00	0,00	0,00	0,00	2 044 800,00
651	Aides à la personne	70 744,00	0,00	0,00	4 000,00	165 364,00	0,00	240 108,00
653	Indemnités, frais et formation élus	0,00	0,00	1 560 080,00	0,00	0,00	0,00	1 560 080,00
654	Pertes sur créances irrecouvrables	0,00	43 705,05	0,00	0,00	0,00	0,00	43 705,05
655	Contributions obligatoires	216 200,00	0,00	0,00	0,00	0,00	0,00	216 200,00
656	Participations	14 556,00	0,00	0,00	0,00	0,00	0,00	14 556,00
657	Subventions de fonctionnement versées	573 000,00	0,00	9 000,00	0,00	1 063 736,00	609 000,00	2 254 736,00
658	Charges diverses de gestion courante	0,00	0,00	0,00	22 000,00	0,00	0,00	22 000,00
673	Titres annulés (sur exercices antérieurs)	2 000,00	21 500,00	0,00	0,00	0,00	0,00	23 500,00
678	Autres charges exceptionnelles	0,00	31 000,00	0,00	0,00	0,00	0,00	31 000,00
RECETTES REELLES		1 374 640,00	1 050 800,00	0,00	37 000,00	1 953 705,00	65 000,00	4 481 145,00
6419	Remboursements rémunérations personnel	1 165 750,00	0,00	0,00	0,00	0,00	0,00	1 165 750,00
645	Charges sécurité sociale et prévoyance	36 000,00	0,00	0,00	0,00	0,00	0,00	36 000,00
703	Redevances utilisation du domaine	0,00	900,00	0,00	0,00	0,00	0,00	900,00
708	Autres produits	0,00	266 500,00	0,00	0,00	0,00	0,00	266 500,00
747	Participations	172 890,00	6 500,00	0,00	37 000,00	1 953 705,00	65 000,00	2 235 095,00
752	Revenus des immeubles	0,00	241 900,00	0,00	0,00	0,00	0,00	241 900,00
757	Redevances versées par fermiers, conces.	0,00	59 000,00	0,00	0,00	0,00	0,00	59 000,00
758	Produits divers de gestion courante	0,00	5 000,00	0,00	0,00	0,00	0,00	5 000,00
768	Autres produits financiers	0,00	370 000,00	0,00	0,00	0,00	0,00	370 000,00
771	Produits exception. / opérations gestion	0,00	0,00	0,00	0,00	0,00	0,00	0,00
778	Autres produits exceptionnels	0,00	101 000,00	0,00	0,00	0,00	0,00	101 000,00

(1) Détailler les comptes à trois chiffres sauf pour le compte 641 qui est décliné à quatre chiffres.

IV – ANNEXES	IV
PRESENTATION CROISEE PAR FONCTION	A1/1

FONCTION 1 – Sécurité (hors RAR)

INVESTISSEMENT

Art. (1)	Libellé	0 Services communs	1 Gendarmerie, police, sécurité, justice	2 Incendie et Secours	8 Autres interventions de protection	TOTAL DE LA FONCTION
DEPENSES REELLES		0,00	0,00	1 000 000,00	150 000,00	1 150 000,00
	Equipements départementaux	0,00	0,00	0,00	0,00	0,00
	Equipements non départementaux (c/204)	0,00	0,00	1 000 000,00	150 000,00	1 150 000,00
RECETTES REELLES		0,00	0,00	0,00	0,00	0,00
131	Subv. d'équipement transférables	0,00	0,00	0,00	0,00	0,00

FONCTIONNEMENT

Art. (1)	Libellé	0 Services communs	1 Gendarmerie, police, sécurité, justice	2 Incendie et Secours	8 Autres interventions de protection	TOTAL DE LA FONCTION
DEPENSES REELLES		13 200,00	0,00	27 475 500,00	10 000,00	27 498 700,00
611	Contrats de prestations de services	13 200,00	0,00	0,00	0,00	13 200,00
625	Déplacements et missions	0,00	0,00	0,00	0,00	0,00
633	Impôts, taxes, versements (autre orga.)	0,00	0,00	0,00	0,00	0,00
6411	Personnel titulaire	0,00	0,00	0,00	0,00	0,00
645	Charges sécurité sociale et prévoyance	0,00	0,00	0,00	0,00	0,00
651	Aides à la personne	0,00	0,00	0,00	0,00	0,00
655	Contributions obligatoires	0,00	0,00	27 472 000,00	0,00	27 472 000,00
656	Participations	0,00	0,00	0,00	0,00	0,00
657	Subventions de fonctionnement versées	0,00	0,00	3 500,00	10 000,00	13 500,00
RECETTES REELLES		0,00	0,00	0,00	0,00	0,00

(1) Détailler les comptes à trois chiffres sauf pour le compte 641 qui est décliné à quatre chiffres.

IV – ANNEXES	IV
PRESENTATION CROISEE PAR FONCTION	A1/2

FONCTION 2 – Enseignement (hors RAR)

INVESTISSEMENT

Art. (1)	Libellé	0 Services communs	1 Enseignement du premier degré	2 Enseignement du second degré	
				21 Collèges	22 Lycées
DEPENSES REELLES		0,00	495 174,00	8 745 042,74	0,00
Equipements départementaux		0,00	0,00	8 170 766,24	0,00
203	Frais d'études, recherche, développement	0,00	0,00	1 120 164,00	0,00
205	Licences, logiciels, droits similaires	0,00	0,00	25 000,00	0,00
211	Terrains	0,00	0,00	5 200,00	0,00
213	Constructions	0,00	0,00	24 800,00	0,00
215	Install., matériel, outillage techniques	0,00	0,00	170 000,00	0,00
218	Autres immobilisations corporelles	0,00	0,00	1 117 924,50	0,00
231	Immobilisations corporelles en cours	0,00	0,00	4 314 758,97	0,00
237	Avances commandes immo incorporelles	0,00	0,00	362 500,00	0,00
238	Avances commandes immo corporelles	0,00	0,00	1 030 418,77	0,00
Equipements non départementaux (c/204)		0,00	495 174,00	574 276,50	0,00
RECETTES REELLES		0,00	0,00	2 083 111,00	0,00
131	Subv. d'équipement transférables	0,00	0,00	242 110,00	0,00
133	Fonds affectés à l'équip. transférables	0,00	0,00	1 841 001,00	0,00
231	Immobilisations corporelles en cours	0,00	0,00	0,00	0,00
238	Avances commandes immo corporelles	0,00	0,00	0,00	0,00

FONCTIONNEMENT

Art. (1)	Libellé	0 Services communs	1 Enseignement du premier degré	2 Enseignement du second degré	
				21 Collèges	22 Lycées
DEPENSES REELLES		561 041,00	5 700,00	21 034 990,00	0,00
606	Achats non stockés de matières et fourni	0,00	0,00	732 400,00	0,00
613	Locations	0,00	0,00	134 152,00	0,00
615	Entretien et réparations	0,00	0,00	520 969,00	0,00
617	Etudes et recherches	0,00	0,00	81 000,00	0,00
618	Divers	19 000,00	0,00	32 000,00	0,00
622	Rémunérations intermédiaires, honoraires	0,00	5 400,00	101 960,00	0,00
623	Pub., publications, relations publiques	0,00	0,00	41 000,00	0,00
624	Transports biens, transports collectifs	1 000,00	0,00	400,00	0,00
625	Déplacements et missions	3 620,00	0,00	22 592,00	0,00
628	Divers	0,00	300,00	433 280,00	0,00
633	Impôts, taxes, versements (autre orga.)	9 515,00	0,00	131 371,00	0,00
635	Autres impôts, taxes (Admin Impôts)	0,00	0,00	5 000,00	0,00
6411	Personnel titulaire	319 372,00	0,00	6 915 225,00	0,00
6413	Personnel non titulaire	25 964,00	0,00	959 014,00	0,00
6414	Personnel rémunéré à la vacation	10 000,00	0,00	14 000,00	0,00
6416	Emplois d'insertion	0,00	0,00	70 578,00	0,00
6417	Rémunérations des apprentis	11 222,00	0,00	15 799,00	0,00
645	Charges sécurité sociale et prévoyance	158 876,00	0,00	3 397 094,00	0,00
651	Aides à la personne	2 472,00	0,00	12 480,00	0,00
655	Contributions obligatoires	0,00	0,00	6 485 629,00	0,00
656	Participations	0,00	0,00	508 697,00	0,00
657	Subventions de fonctionnement versées	0,00	0,00	420 350,00	0,00
668	Autres charges financières	0,00	0,00	0,00	0,00
678	Autres charges exceptionnelles	0,00	0,00	0,00	0,00

Département de la Savoie - Budget principal - BP - 2017

Art. (1)	Libellé	0 Services communs	1 Enseignement du premier degré	2 Enseignement du second degré	
				21 Collèges	22 Lycées
RECETTES REELLES		0,00	0,00	2 753 320,00	0,00
6419	Remboursements rémunérations personnel	0,00	0,00	140 000,00	0,00
708	Autres produits	0,00	0,00	770 000,00	0,00
747	Participations	0,00	0,00	1 733 320,00	0,00
752	Revenus des immeubles	0,00	0,00	35 000,00	0,00
771	Produits exception. / opérations gestion	0,00	0,00	0,00	0,00
778	Autres produits exceptionnels	0,00	0,00	75 000,00	0,00

(1) Détailler les comptes à trois chiffres sauf pour le compte 641 qui est décliné à quatre chiffres.

IV – ANNEXES	IV
PRESENTATION CROISEE PAR FONCTION	A1/2

FONCTION 2 – Enseignement

INVESTISSEMENT

Art. (1)	Libellé	3 Enseignement supérieur	4 Formation pro. , apprentissage (COM)	8 Autres services périscolaires	TOTAL DE LA FONCTION
DEPENSES REELLES		1 932 182,18	0,00	0,00	11 172 398,92
Equipements départementaux		317 182,18	0,00	0,00	8 487 948,42
203	Frais d'études, recherche, développement	277 000,00	0,00	0,00	1 397 164,00
205	Licences, logiciels, droits similaires	0,00	0,00	0,00	25 000,00
211	Terrains	0,00	0,00	0,00	5 200,00
213	Constructions	0,00	0,00	0,00	24 800,00
215	Install., matériel, outillage techniques	0,00	0,00	0,00	170 000,00
218	Autres immobilisations corporelles	0,00	0,00	0,00	1 117 924,50
231	Immobilisations corporelles en cours	28 953,84	0,00	0,00	4 343 712,81
237	Avances commandes immo incorporelles	0,00	0,00	0,00	362 500,00
238	Avances commandes immo corporelles	11 228,34	0,00	0,00	1 041 647,11
Equipements non départementaux (c/204)		1 615 000,00	0,00	0,00	2 684 450,50
RECETTES REELLES		0,00	0,00	0,00	2 083 111,00
131	Subv. d'équipement transférables	0,00	0,00	0,00	242 110,00
133	Fonds affectés à l'équip. transférables	0,00	0,00	0,00	1 841 001,00
231	Immobilisations corporelles en cours	0,00	0,00	0,00	0,00
238	Avances commandes immo corporelles	0,00	0,00	0,00	0,00

FONCTIONNEMENT

Art. (1)	Libellé	3 Enseignement supérieur	4 Formation pro. , apprentissage (COM)	8 Autres services périscolaires	TOTAL DE LA FONCTION
DEPENSES REELLES		905 000,00	0,00	534 352,39	23 041 083,39
606	Achats non stockés de matières et fourni	0,00	0,00	0,00	732 400,00
613	Locations	0,00	0,00	0,00	134 152,00
615	Entretien et réparations	5 000,00	0,00	0,00	525 969,00
617	Etudes et recherches	0,00	0,00	0,00	81 000,00
618	Divers	0,00	0,00	0,00	51 000,00
622	Rémunérations intermédiaires, honoraires	0,00	0,00	0,00	107 360,00
623	Pub., publications, relations publiques	0,00	0,00	4 000,00	45 000,00
624	Transports biens, transports collectifs	0,00	0,00	0,00	1 400,00
625	Déplacements et missions	0,00	0,00	0,00	26 212,00
628	Divers	150,00	0,00	26 922,39	460 652,39
633	Impôts, taxes, versements (autre orga.)	0,00	0,00	0,00	140 886,00
635	Autres impôts, taxes (Admin Impôts)	0,00	0,00	0,00	5 000,00
6411	Personnel titulaire	0,00	0,00	0,00	7 234 597,00
6413	Personnel non titulaire	0,00	0,00	0,00	984 978,00
6414	Personnel rémunéré à la vacation	0,00	0,00	0,00	24 000,00
6416	Emplois d'insertion	0,00	0,00	0,00	70 578,00
6417	Rémunérations des apprentis	0,00	0,00	0,00	27 021,00
645	Charges sécurité sociale et prévoyance	0,00	0,00	0,00	3 555 970,00
651	Aides à la personne	0,00	0,00	0,00	14 952,00
655	Contributions obligatoires	0,00	0,00	0,00	6 485 629,00
656	Participations	630 000,00	0,00	70 000,00	1 208 697,00
657	Subventions de fonctionnement versées	269 850,00	0,00	433 430,00	1 123 630,00
668	Autres charges financières	0,00	0,00	0,00	0,00
678	Autres charges exceptionnelles	0,00	0,00	0,00	0,00
RECETTES REELLES		0,00	0,00	0,00	2 753 320,00
6419	Remboursements rémunérations personnel	0,00	0,00	0,00	140 000,00

Département de la Savoie - Budget principal - BP - 2017

Art. (1)	Libellé	3 Enseignement supérieur	4 Formation pro. , apprentissage (COM)	8 Autres services périscolaires	TOTAL DE LA FONCTION
708	Autres produits	0,00	0,00	0,00	770 000,00
747	Participations	0,00	0,00	0,00	1 733 320,00
752	Revenus des immeubles	0,00	0,00	0,00	35 000,00
771	Produits exception. / opérations gestion	0,00	0,00	0,00	0,00
778	Autres produits exceptionnels	0,00	0,00	0,00	75 000,00

IV – ANNEXES	IV
PRESENTATION CROISEE PAR FONCTION	A1/3

FONCTION 3 – Culture, vie sociale, jeunesse, sports et loisirs (hors RAR)

INVESTISSEMENT

Art. (1)	Libellé	0 Services communs	1 Culture		
			11 Activités artistiques, action culturelle	12 Patrimoine (musées, monuments...)	13 Bibliothèques et médiathèques
DEPENSES REELLES		12 110,40	208 435,00	899 054,00	261 828,00
Equipements départementaux		12 110,40	10 000,00	251 000,00	14 000,00
203	Frais d'études, recherche, développement	0,00	0,00	5 000,00	0,00
205	Licences, logiciels, droits similaires	0,00	0,00	6 374,96	0,00
211	Terrains	0,00	0,00	0,00	0,00
215	Install., matériel, outillage techniques	0,00	5 000,00	0,00	0,00
216	Collections et oeuvres d'art	0,00	5 000,00	0,00	0,00
218	Autres immobilisations corporelles	0,00	0,00	58 625,04	14 000,00
231	Immobilisations corporelles en cours	12 110,40	0,00	181 000,00	0,00
237	Avances commandes immo incorporelles	0,00	0,00	0,00	0,00
Equipements non départementaux (c/204)		0,00	198 435,00	648 054,00	247 828,00
RECETTES REELLES		1 740 000,00	0,00	93 000,00	0,00
024	Produits des cessions d'immobilisations	0,00	0,00	0,00	0,00
131	Subv. d'équipement transférables	1 740 000,00	0,00	93 000,00	0,00
132	Subv. d'équipement non transférables	0,00	0,00	0,00	0,00
203	Frais d'études, recherche, développement	0,00	0,00	0,00	0,00

FONCTIONNEMENT

Art. (1)	Libellé	0 Services communs	1 Culture		
			11 Activités artistiques, action culturelle	12 Patrimoine (musées, monuments...)	13 Bibliothèques et médiathèques
DEPENSES REELLES		5 604 067,00	3 789 352,00	829 572,00	630 850,00
604	Achats d'études, prestations de services	0,00	48 000,00	0,00	0,00
606	Achats non stockés de matières et fourni	2 500,00	3 800,00	4 628,30	23 000,00
611	Contrats de prestations de services	0,00	0,00	0,00	0,00
613	Locations	0,00	0,00	0,00	19 400,00
614	Charges locatives et de copropriété	0,00	0,00	0,00	31 000,00
615	Entretien et réparations	10 000,00	6 100,00	13 400,00	3 000,00
617	Etudes et recherches	0,00	0,00	0,00	0,00
618	Divers	20 700,00	1 500,00	7 500,00	9 133,00
621	Personnel extérieur au service	0,00	4 500,00	2 000,00	0,00
622	Rémunérations intermédiaires, honoraires	2 171,00	0,00	0,00	0,00
623	Pub., publications, relations publiques	0,00	365 525,00	134 671,70	4 967,00
624	Transports biens, transports collectifs	2 900,00	0,00	2 000,00	7 000,00
625	Déplacements et missions	34 027,00	0,00	0,00	0,00
627	Services bancaires et assimilés	0,00	0,00	0,00	0,00
628	Divers	35 000,00	2 500,00	25 172,00	0,00
633	Impôts, taxes, versements (autre orga.)	98 973,00	0,00	0,00	0,00
6411	Personnel titulaire	3 095 022,00	0,00	0,00	0,00
6413	Personnel non titulaire	617 395,00	0,00	0,00	0,00
6414	Personnel rémunéré à la vacation	24 000,00	0,00	0,00	0,00
6416	Emplois d'insertion	74 026,00	0,00	0,00	0,00
6417	Rémunérations des apprentis	13 975,00	0,00	0,00	0,00
645	Charges sécurité sociale et prévoyance	1 567 463,00	0,00	0,00	0,00
651	Aides à la personne	1 051,00	0,00	0,00	0,00
654	Pertes sur créances irrécouvrables	180,00	0,00	0,00	0,00

Département de la Savoie - Budget principal - BP - 2017

Art. (1)	Libellé	0 Services communs	1 Culture		
			11 Activités artistiques, action culturelle	12 Patrimoine (musées, monuments...)	13 Bibliothèques et médiathèques
656	Participations	4 684,00	1 129 400,00	46 500,00	533 350,00
657	Subventions de fonctionnement versées	0,00	2 227 027,00	593 700,00	0,00
658	Charges diverses de gestion courante	0,00	1 000,00	0,00	0,00
RECETTES REELLES		97 660,00	6 300,00	0,00	10 000,00
6419	Remboursements rémunérations personnel	7 000,00	0,00	0,00	0,00
703	Redevances utilisation du domaine	0,00	0,00	0,00	0,00
706	Prestations de services	0,00	0,00	0,00	0,00
708	Autres produits	700,00	0,00	0,00	0,00
747	Participations	18 960,00	0,00	0,00	10 000,00
757	Redevances versées par fermiers, conces.	71 000,00	0,00	0,00	0,00
758	Produits divers de gestion courante	0,00	6 300,00	0,00	0,00
778	Autres produits exceptionnels	0,00	0,00	0,00	0,00

(1) Détailler les comptes à trois chiffres sauf pour le compte 641 qui est décliné à quatre chiffres.

IV – ANNEXES	IV
PRESENTATION CROISEE PAR FONCTION	A1/3

FONCTION 3 – Culture, vie sociale, jeunesse, sports et loisirs

INVESTISSEMENT

Art. (1)	Libellé	1 Culture		2 Sports	3 Jeunesse (action socio-éducative...)	TOTAL DE LA FONCTION
		14 Musées	15 Services d'archives			
DEPENSES REELLES		4 504 940,00	8 544,00	570 698,15	30 000,00	6 495 609,55
Equipements départementaux		4 504 940,00	8 544,00	0,00	0,00	4 800 594,40
203	Frais d'études, recherche, développement	605 800,00	0,00	0,00	0,00	610 800,00
205	Licences, logiciels, droits similaires	40 000,00	0,00	0,00	0,00	46 374,96
211	Terrains	1 370 640,00	0,00	0,00	0,00	1 370 640,00
215	Install., matériel, outillage techniques	3 000,00	0,00	0,00	0,00	8 000,00
216	Collections et oeuvres d'art	725 000,00	3 044,00	0,00	0,00	733 044,00
218	Autres immobilisations corporelles	500,00	5 500,00	0,00	0,00	78 625,04
231	Immobilisations corporelles en cours	1 000 000,00	0,00	0,00	0,00	1 193 110,40
237	Avances commandes immo incorporelles	760 000,00	0,00	0,00	0,00	760 000,00
Equipements non départementaux (c/204)		0,00	0,00	570 698,15	30 000,00	1 695 015,15
RECETTES REELLES		1 552 000,00	0,00	0,00	0,00	3 385 000,00
024	Produits des cessions d'immobilisations	1 200 000,00	0,00	0,00	0,00	1 200 000,00
131	Subv. d'équipement transférables	176 000,00	0,00	0,00	0,00	2 009 000,00
132	Subv. d'équipement non transférables	176 000,00	0,00	0,00	0,00	176 000,00
203	Frais d'études, recherche, développement	0,00	0,00	0,00	0,00	0,00

FONCTIONNEMENT

Art. (1)	Libellé	1 Culture		2 Sports	3 Jeunesse (action socio-éducative...)	TOTAL DE LA FONCTION
		14 Musées	15 Services d'archives			
DEPENSES REELLES		219 528,00	162 456,00	1 873 000,00	1 385 494,00	14 494 319,00
604	Achats d'études, prestations de services	0,00	0,00	0,00	0,00	48 000,00
606	Achats non stockés de matières et fourni	54 000,00	13 000,00	0,00	3 700,00	104 628,30
611	Contrats de prestations de services	0,00	25 000,00	0,00	0,00	25 000,00
613	Locations	0,00	0,00	0,00	3 000,00	22 400,00
614	Charges locatives et de copropriété	0,00	0,00	0,00	0,00	31 000,00
615	Entretien et réparations	4 000,00	1 000,00	0,00	0,00	37 500,00
617	Etudes et recherches	40 000,00	1 486,21	0,00	0,00	41 486,21
618	Divers	0,00	30 513,79	45 000,00	2 000,00	116 346,79
621	Personnel extérieur au service	0,00	0,00	2 000,00	27 500,00	36 000,00
622	Rémunérations intermédiaires, honoraires	7 500,00	0,00	0,00	0,00	9 671,00
623	Pub., publications, relations publiques	18 128,00	72 956,00	2 000,00	24 376,00	622 623,70
624	Transports biens, transports collectifs	0,00	0,00	0,00	18 000,00	29 900,00
625	Déplacements et missions	0,00	0,00	0,00	0,00	34 027,00
627	Services bancaires et assimilés	0,00	0,00	0,00	50,00	50,00
628	Divers	7 900,00	1 000,00	24 000,00	3 000,00	98 572,00
633	Impôts, taxes, versements (autre orga.)	0,00	0,00	0,00	0,00	98 973,00
6411	Personnel titulaire	0,00	0,00	0,00	0,00	3 095 022,00
6413	Personnel non titulaire	0,00	0,00	0,00	0,00	617 395,00
6414	Personnel rémunéré à la vacation	0,00	0,00	0,00	0,00	24 000,00
6416	Emplois d'insertion	0,00	0,00	0,00	0,00	74 026,00
6417	Rémunérations des apprentis	0,00	0,00	0,00	0,00	13 975,00

Département de la Savoie - Budget principal - BP - 2017

Art. (1)	Libellé	1 Culture		2 Sports	3 Jeunesse (action socio-éducative...)	TOTAL DE LA FONCTION
		14 Musées	15 Services d'archives			
645	Charges sécurité sociale et prévoyance	0,00	0,00	0,00	0,00	1 567 463,00
651	Aides à la personne	0,00	0,00	30 000,00	0,00	31 051,00
654	Pertes sur créances irrécouvrables	0,00	0,00	0,00	0,00	180,00
656	Participations	0,00	17 500,00	0,00	0,00	1 731 434,00
657	Subventions de fonctionnement versées	87 000,00	0,00	1 770 000,00	1 303 868,00	5 981 595,00
658	Charges diverses de gestion courante	1 000,00	0,00	0,00	0,00	2 000,00
RECETTES REELLES		1 000,00	6 000,00	0,00	0,00	120 960,00
6419	Remboursements rémunérations personnel	0,00	0,00	0,00	0,00	7 000,00
703	Redevances utilisation du domaine	0,00	0,00	0,00	0,00	0,00
706	Prestations de services	0,00	6 000,00	0,00	0,00	6 000,00
708	Autres produits	1 000,00	0,00	0,00	0,00	1 700,00
747	Participations	0,00	0,00	0,00	0,00	28 960,00
757	Redevances versées par fermiers, conces.	0,00	0,00	0,00	0,00	71 000,00
758	Produits divers de gestion courante	0,00	0,00	0,00	0,00	6 300,00
778	Autres produits exceptionnels	0,00	0,00	0,00	0,00	0,00

IV – ANNEXES	IV
PRESENTATION CROISEE PAR FONCTION	A1/4

FONCTION 4 – Prévention médico-sociale (hors RAR)

INVESTISSEMENT

Art. (1)	Libellé	0 Services communs	1 PMI et planification familiale	2 Prévention et éducation pour la santé	8 Autres actions	TOTAL DE LA FONCTION
DEPENSES REELLES		14 000,00	53 756,00	0,00	0,00	67 756,00
Equipements départementaux		14 000,00	0,00	0,00	0,00	14 000,00
218	Autres immobilisations corporelles	14 000,00	0,00	0,00	0,00	14 000,00
Equipements non départementaux (c/204)		0,00	53 756,00	0,00	0,00	53 756,00
RECETTES REELLES		0,00	0,00	0,00	0,00	0,00

FONCTIONNEMENT

Art. (1)	Libellé	0 Services communs	1 PMI et planification familiale	2 Prévention et éducation pour la santé	8 Autres actions	TOTAL DE LA FONCTION
DEPENSES REELLES		2 420 866,00	650 500,00	190 850,00	0,00	3 262 216,00
606	Achats non stockés de matières et fourni	0,00	67 500,00	91 200,00	0,00	158 700,00
615	Entretien et réparations	2 000,00	0,00	0,00	0,00	2 000,00
618	Divers	24 000,00	12 000,00	0,00	0,00	36 000,00
622	Rémunérations intermédiaires, honoraires	358,00	47 600,00	0,00	0,00	47 958,00
624	Transports biens, transports collectifs	2 000,00	0,00	0,00	0,00	2 000,00
625	Déplacements et missions	43 989,00	30 000,00	0,00	0,00	73 989,00
628	Divers	0,00	153 000,00	0,00	0,00	153 000,00
633	Impôts, taxes, versements (autre orga.)	32 351,00	0,00	0,00	0,00	32 351,00
6411	Personnel titulaire	1 312 974,00	0,00	0,00	0,00	1 312 974,00
6413	Personnel non titulaire	313 124,00	0,00	0,00	0,00	313 124,00
6414	Personnel rémunéré à la vacation	15 000,00	0,00	0,00	0,00	15 000,00
6417	Rémunérations des apprentis	10 414,00	0,00	0,00	0,00	10 414,00
645	Charges sécurité sociale et prévoyance	663 737,00	0,00	0,00	0,00	663 737,00
651	Aides à la personne	919,00	0,00	0,00	0,00	919,00
655	Contributions obligatoires	0,00	293 000,00	0,00	0,00	293 000,00
656	Participations	0,00	47 000,00	0,00	0,00	47 000,00
657	Subventions de fonctionnement versées	0,00	0,00	99 650,00	0,00	99 650,00
673	Titres annulés (sur exercices antérieurs)	0,00	400,00	0,00	0,00	400,00
RECETTES REELLES		15 000,00	185 100,00	0,00	0,00	200 100,00
6419	Remboursements rémunérations personnel	15 000,00	0,00	0,00	0,00	15 000,00
751	Recouvrements de dépenses d'aide sociale	0,00	0,00	0,00	0,00	0,00
758	Produits divers de gestion courante	0,00	185 000,00	0,00	0,00	185 000,00
773	Mandats annulés (exercices antérieurs)	0,00	100,00	0,00	0,00	100,00

(1) Détailler les comptes à trois chiffres sauf pour le compte 641 qui est décliné à quatre chiffres.

IV – ANNEXES	IV
PRESENTATION CROISEE PAR FONCTION	A1/5

FONCTION 5 – Action sociale (hors RMI, APA et RSA) (hors RAR)

INVESTISSEMENT

Art. (1)	Libellé	0 Services communs	1 Famille et enfance	2 Personnes handicapées
DEPENSES REELLES		1 598 114,50	1 000,00	25 000,00
Equipements départementaux		1 598 114,50	0,00	0,00
203	Frais d'études, recherche, développement	0,00	0,00	0,00
205	Licences, logiciels, droits similaires	200 700,00	0,00	0,00
213	Constructions	202 000,00	0,00	0,00
218	Autres immobilisations corporelles	89 400,00	0,00	0,00
231	Immobilisations corporelles en cours	1 106 014,50	0,00	0,00
Equipements non départementaux (c/204)		0,00	1 000,00	25 000,00
RECETTES REELLES		0,00	0,00	0,00

FONCTIONNEMENT

Art. (1)	Libellé	0 Services communs	1 Famille et enfance	2 Personnes handicapées
DEPENSES REELLES		17 672 015,00	49 026 082,35	58 628 919,77
606	Achats non stockés de matières et fourni	376 100,00	92 400,00	0,00
611	Contrats de prestations de services	0,00	69 696,98	0,00
613	Locations	548 000,00	1 000,00	0,00
614	Charges locatives et de copropriété	205 000,00	0,00	0,00
615	Entretien et réparations	206 000,00	0,00	0,00
618	Divers	116 700,00	66 000,00	4 000,00
621	Personnel extérieur au service	0,00	1 647 200,00	0,00
622	Rémunérations intermédiaires, honoraires	69 831,00	119 700,00	0,00
623	Pub., publications, relations publiques	50 000,00	0,00	0,00
624	Transports biens, transports collectifs	42 800,00	655 000,00	1 000,00
625	Déplacements et missions	133 092,00	49 000,00	2 764,00
626	Frais postaux et frais télécommunication	163 000,00	0,00	0,00
628	Divers	470 000,00	187 300,00	32 100,00
633	Impôts, taxes, versements (autre orga.)	220 252,00	0,00	25 030,00
635	Autres impôts, taxes (Admin Impôts)	20 900,00	0,00	0,00
637	Autres impôts, taxes (autres organismes)	0,00	0,00	20 000,00
6411	Personnel titulaire	9 104 245,00	0,00	564 911,00
6412	Assistants maternelles	0,00	7 387 000,00	0,00
6413	Personnel non titulaire	1 352 570,00	0,00	352 916,00
6414	Personnel rémunéré à la vacation	10 000,00	0,00	0,00
6416	Emplois d'insertion	57 575,00	0,00	19 865,00
6417	Rémunérations des apprentis	33 926,00	0,00	0,00
645	Charges sécurité sociale et prévoyance	4 056 515,00	2 880 300,00	383 136,00
647	Autres charges sociales	0,00	41 000,00	0,00
651	Aides à la personne	12 262,00	1 626 650,00	16 388 015,00
652	Frais de séjour, héberg., inhumation	0,00	29 388 785,37	39 268 140,00
654	Pertes sur créances irrécouvrables	0,00	160,00	6 752,77
655	Contributions obligatoires	0,00	16 000,00	0,00
656	Participations	418 247,00	4 635 540,00	1 435 416,00
657	Subventions de fonctionnement versées	0,00	152 150,00	67 774,00
661	Charges d'intérêts	0,00	0,00	0,00
671	Charges exceptionnelles opér. de gestion	0,00	200,00	0,00
673	Titres annulés (sur exercices antérieurs	1 000,00	10 000,00	57 000,00
674	Subv. fonctionnement exceptionnelles	4 000,00	0,00	0,00
678	Autres charges exceptionnelles	0,00	1 000,00	100,00

Département de la Savoie - Budget principal - BP - 2017

Art. (1)	Libellé	0 Services communs	1 Famille et enfance	2 Personnes handicapées
RECETTES REELLES		253 670,00	455 400,00	7 433 360,00
6419	Remboursements rémunérations personnel	60 000,00	4 000,00	495 000,00
645	Charges sécurité sociale et prévoyance	6 000,00	0,00	0,00
703	Redevances utilisation du domaine	0,00	0,00	0,00
708	Autres produits	33 200,00	0,00	31 000,00
747	Participations	154 470,00	120 000,00	3 358 960,00
751	Recouvrements de dépenses d'aide sociale	0,00	330 000,00	3 463 300,00
753	Recouvrement indus d'insertion et aides	0,00	0,00	85 000,00
771	Produits exception. / opérations gestion	0,00	200,00	0,00
773	Mandats annulés (exercices antérieurs)	0,00	1 200,00	100,00
778	Autres produits exceptionnels	0,00	0,00	0,00

(1) Détailler les comptes à trois chiffres sauf pour le compte 641 qui est décliné à quatre chiffres.

IV – ANNEXES	IV
PRESENTATION CROISEE PAR FONCTION	A1/5

FONCTION 5 – Action sociale (hors RMI, APA et RSA)

INVESTISSEMENT

Art. (1)	Libellé	3 Personnes âgées			8 Autres interventions sociales	TOTAL DE LA FONCTION
		31 Forfait autonomie	32 Autres actions de prévention	38 Autres		
DEPENSES REELLES		0,00	0,00	1 313 387,00	14 118,35	2 951 619,85
Equipements départementaux		0,00	0,00	0,00	0,00	1 598 114,50
203	Frais d'études, recherche, développement	0,00	0,00	0,00	0,00	0,00
205	Licences, logiciels, droits similaires	0,00	0,00	0,00	0,00	200 700,00
213	Constructions	0,00	0,00	0,00	0,00	202 000,00
218	Autres immobilisations corporelles	0,00	0,00	0,00	0,00	89 400,00
231	Immobilisations corporelles en cours	0,00	0,00	0,00	0,00	1 106 014,50
Equipements non départementaux (c/204)		0,00	0,00	1 313 387,00	14 118,35	1 353 505,35
RECETTES REELLES		0,00	0,00	0,00	0,00	0,00

FONCTIONNEMENT

Art. (1)	Libellé	3 Personnes âgées			8 Autres interventions sociales	TOTAL DE LA FONCTION
		31 Forfait autonomie	32 Autres actions de prévention	38 Autres		
DEPENSES REELLES		240 821,00	818 217,00	10 714 979,14	812 930,36	137 913 964,62
606	Achats non stockés de matières et fourni	0,00	0,00	500,00	0,00	469 000,00
611	Contrats de prestations de services	0,00	0,00	0,00	353 000,00	422 696,98
613	Locations	0,00	0,00	0,00	0,00	549 000,00
614	Charges locatives et de copropriété	0,00	0,00	0,00	0,00	205 000,00
615	Entretien et réparations	0,00	0,00	0,00	0,00	206 000,00
618	Divers	0,00	0,00	40 000,00	0,00	226 700,00
621	Personnel extérieur au service	0,00	0,00	0,00	0,00	1 647 200,00
622	Rémunérations intermédiaires, honoraires	0,00	0,00	0,00	9 000,00	198 531,00
623	Pub., publications, relations publiques	0,00	0,00	0,00	0,00	50 000,00
624	Transports biens, transports collectifs	0,00	0,00	100,00	0,00	698 900,00
625	Déplacements et missions	0,00	0,00	0,00	0,00	184 856,00
626	Frais postaux et frais télécommunication	0,00	0,00	0,00	0,00	163 000,00
628	Divers	0,00	0,00	4 300,00	0,00	693 700,00
633	Impôts, taxes, versements (autre orga.)	0,00	0,00	0,00	0,00	245 282,00
635	Autres impôts, taxes (Admin Impôts)	0,00	0,00	0,00	0,00	20 900,00
637	Autres impôts, taxes (autres organismes)	0,00	0,00	0,00	0,00	20 000,00
6411	Personnel titulaire	0,00	0,00	0,00	0,00	9 669 156,00
6412	Assistants maternelles	0,00	0,00	0,00	0,00	7 387 000,00
6413	Personnel non titulaire	0,00	0,00	0,00	0,00	1 705 486,00
6414	Personnel rémunéré à la vacation	0,00	0,00	0,00	0,00	10 000,00
6416	Emplois d'insertion	0,00	0,00	0,00	0,00	77 440,00
6417	Rémunérations des apprentis	0,00	0,00	0,00	0,00	33 926,00
645	Charges sécurité sociale et prévoyance	0,00	0,00	0,00	0,00	7 319 951,00
647	Autres charges sociales	0,00	0,00	0,00	0,00	41 000,00
651	Aides à la personne	0,00	0,00	40 400,00	90 000,00	18 157 327,00
652	Frais de séjour, héberg., inhumation	0,00	0,00	9 177 669,00	0,00	77 834 594,37

Département de la Savoie - Budget principal - BP - 2017

Art. (1)	Libellé	3 Personnes âgées			8 Autres interventions sociales	TOTAL DE LA FONCTION
		31 Forfait autonomie	32 Autres actions de prévention	38 Autres		
654	Pertes sur créances irrécouvrables	0,00	0,00	90 712,14	0,00	97 624,91
655	Contributions obligatoires	0,00	0,00	0,00	126 600,00	142 600,00
656	Participations	0,00	0,00	0,00	0,00	6 489 203,00
657	Subventions de fonctionnement versées	240 821,00	818 217,00	1 237 298,00	234 330,36	2 750 590,36
661	Charges d'intérêts	0,00	0,00	0,00	0,00	0,00
671	Charges exceptionnelles opér. de gestion	0,00	0,00	0,00	0,00	200,00
673	Titres annulés (sur exercices antérieurs	0,00	0,00	121 000,00	0,00	189 000,00
674	Subv. fonctionnement exceptionnelles	0,00	0,00	0,00	0,00	4 000,00
678	Autres charges exceptionnelles	0,00	0,00	3 000,00	0,00	4 100,00
RECETTES REELLES		240 000,00	611 460,00	6 016 400,00	0,00	15 010 290,00
6419	Remboursements rémunérations personnel	0,00	0,00	0,00	0,00	559 000,00
645	Charges sécurité sociale et prévoyance	0,00	0,00	0,00	0,00	6 000,00
703	Redevances utilisation du domaine	0,00	0,00	0,00	0,00	0,00
708	Autres produits	0,00	0,00	0,00	0,00	64 200,00
747	Participations	240 000,00	611 460,00	300 000,00	0,00	4 784 890,00
751	Recouvrements de dépenses d'aide sociale	0,00	0,00	5 716 200,00	0,00	9 509 500,00
753	Recouvrement indus d'insertion et aides	0,00	0,00	0,00	0,00	85 000,00
771	Produits exception. / opérations gestion	0,00	0,00	0,00	0,00	200,00
773	Mandats annulés (exercices antérieurs)	0,00	0,00	100,00	0,00	1 400,00
778	Autres produits exceptionnels	0,00	0,00	100,00	0,00	100,00

IV – ANNEXES	IV
PRESENTATION CROISEE PAR FONCTION	A1/5-4

SOUS-FONCTION 5-4 – Revenu minimum d'insertion (hors RAR)

INVESTISSEMENT

Art. (1)	Libellé	1 Insertion sociale	2 Santé	3 Logement	4 Insertion professionnelle
	DEPENSES REELLES	0,00	0,00	0,00	0,00
	Equipements départementaux	0,00	0,00	0,00	0,00
	Equipements non départementaux (c/204)	0,00	0,00	0,00	0,00
	RECETTES REELLES	0,00	0,00	0,00	0,00

FONCTIONNEMENT

Art. (1)	Libellé	1 Insertion sociale	2 Santé	3 Logement	4 Insertion professionnelle
	DEPENSES REELLES	0,00	0,00	0,00	0,00
654	Pertes sur créances irrécouvrables	0,00	0,00	0,00	0,00
673	Titres annulés (sur exercices antérieurs)	0,00	0,00	0,00	0,00
	RECETTES REELLES	0,00	0,00	0,00	0,00
753	Recouvrement indus d'insertion et aides	0,00	0,00	0,00	0,00
771	Produits exception. / opérations gestion	0,00	0,00	0,00	0,00
773	Mandats annulés (exercices antérieurs)	0,00	0,00	0,00	0,00

(1) Détailler les comptes à trois chiffres sauf pour le compte 641 qui est décliné à quatre chiffres et le compte 6516 qui est également décliné à 4 chiffres.

IV – ANNEXES	IV
PRESENTATION CROISEE PAR FONCTION	A1/5-4

SOUS-FONCTION 5-4 – Revenu minimum d'insertion

INVESTISSEMENT

Art. (1)	Libellé	5 Évaluation des dépenses engagées	6 Dépenses de structure	8 Autres dépenses au titre du RMI	TOTAL DE LA SOUS-FONCTION
	DEPENSES REELLES	0,00	0,00	0,00	0,00
	Equipements départementaux	0,00	0,00	0,00	0,00
	Equipements non départementaux (c/204)	0,00	0,00	0,00	0,00
	RECETTES REELLES	0,00	0,00	0,00	0,00

FONCTIONNEMENT

Art. (1)	Libellé	5 Évaluation des dépenses engagées	6 Dépenses de structure	7 Revenu minimum d'insertion - RMA		8 Autres dépenses au titre du RMI	TOTAL DE LA SOUS-FONCTION
				71 Revenu minimum d'insertion - Allocations	72 Revenu minimum d'activité		
	DEPENSES REELLES	0,00	1 000,00	6 616,39	0,00	0,00	7 616,39
654	Pertes sur créances irrécouvrables	0,00	0,00	6 616,39	0,00	0,00	6 616,39
673	Titres annulés (sur exercices antérieurs)	0,00	1 000,00	0,00	0,00	0,00	1 000,00
	RECETTES REELLES	0,00	16 000,00	2 000,00	0,00	0,00	18 000,00
753	Recouvrement indus d'insertion et aides	0,00	0,00	1 000,00	0,00	0,00	1 000,00
771	Produits exception. / opérations gestion	0,00	0,00	1 000,00	0,00	0,00	1 000,00
773	Mandats annulés (exercices antérieurs)	0,00	16 000,00	0,00	0,00	0,00	16 000,00

IV – ANNEXES	IV
PRESENTATION CROISEE PAR FONCTION	A1/5-5

SOUS-FONCTION 5-5 – Personnes dépendantes (APA) (hors RAR)

FONCTIONNEMENT

Art. (1)	Libellé	0 Services communs	1 APA à domicile	2 APA versée au bénéficiaire en établisst	3 APA versée à l'établissement	TOTAL DE LA SOUS-FONCTION
DEPENSES REELLES		2 257 872,00	22 944 454,48	846 000,00	17 996 500,00	44 044 826,48
618	Divers	11 000,00	0,00	0,00	0,00	11 000,00
622	Rémunérations intermédiaires, honoraires	0,00	1 000,00	0,00	0,00	1 000,00
624	Transports biens, transports collectifs	500,00	0,00	0,00	0,00	500,00
625	Déplacements et missions	7 985,00	0,00	0,00	0,00	7 985,00
633	Impôts, taxes, versements (autre orga.)	31 994,00	0,00	0,00	0,00	31 994,00
6411	Personnel titulaire	1 475 488,00	0,00	0,00	0,00	1 475 488,00
6413	Personnel non titulaire	82 430,00	0,00	0,00	0,00	82 430,00
6416	Emplois d'insertion	18 832,00	0,00	0,00	0,00	18 832,00
645	Charges sécurité sociale et prévoyance	625 305,00	0,00	0,00	0,00	625 305,00
651	Aides à la personne	4 338,00	22 929 400,00	846 000,00	17 995 500,00	41 775 238,00
654	Pertes sur créances irrecouvrables	0,00	54,48	0,00	0,00	54,48
657	Subventions de fonctionnement versées	0,00	4 000,00	0,00	0,00	4 000,00
673	Titres annulés (sur exercices antérieurs)	0,00	10 000,00	0,00	1 000,00	11 000,00
RECETTES REELLES		11 368 100,00	100 100,00	25 000,00	2 100,00	11 495 300,00
6419	Remboursements rémunérations personnel	250 000,00	0,00	0,00	0,00	250 000,00
747	Participations	11 118 000,00	0,00	0,00	0,00	11 118 000,00
751	Recouvrements de dépenses d'aide sociale	0,00	0,00	20 000,00	100,00	20 100,00
753	Recouvrement indus d'insertion et aides	100,00	100 100,00	0,00	2 000,00	102 200,00
773	Mandats annulés (exercices antérieurs)	0,00	0,00	5 000,00	0,00	5 000,00

(1) Détailler les comptes à trois chiffres sauf pour le compte 641 qui est décliné à quatre chiffres.

IV – ANNEXES	IV
PRESENTATION CROISEE PAR FONCTION	A1/5-6

SOUS-FONCTION 5-6 – Revenu de solidarité active (hors RAR)

INVESTISSEMENT

Art. (1)	Libellé	1 Insertion sociale	2 Santé	3 Logement	4 Insertion professionnelle
DEPENSES REELLES		0,00	0,00	0,00	0,00
	Equipements départementaux	0,00	0,00	0,00	0,00
	Equipements non départementaux (c/204)	0,00	0,00	0,00	0,00
RECETTES REELLES		0,00	0,00	0,00	0,00

FONCTIONNEMENT

Art. (1)	Libellé	1 Insertion sociale	2 Santé	3 Logement	4 Insertion professionnelle
DEPENSES REELLES		1 535 587,87	224 100,00	0,00	424 419,00
613	Locations	0,00	0,00	0,00	0,00
614	Charges locatives et de copropriété	0,00	0,00	0,00	0,00
618	Divers	0,00	0,00	0,00	0,00
622	Rémunérations intermédiaires, honoraires	0,00	0,00	0,00	0,00
624	Transports biens, transports collectifs	300,00	0,00	0,00	0,00
625	Déplacements et missions	0,00	0,00	0,00	0,00
628	Divers	13 000,00	0,00	0,00	0,00
633	Impôts, taxes, versements (autre orga.)	0,00	0,00	0,00	0,00
6411	Personnel titulaire	0,00	0,00	0,00	0,00
6413	Personnel non titulaire	0,00	0,00	0,00	0,00
645	Charges sécurité sociale et prévoyance	0,00	0,00	0,00	0,00
651	Aides à la personne	0,00	0,00	0,00	0,00
65171	RSA - Vers. allocations forfaitaires	0,00	0,00	0,00	0,00
65172	RSA - Vers. alloc. forfaitaires maj.	0,00	0,00	0,00	0,00
654	Pertes sur créances irrécouvrables	38 204,87	0,00	0,00	0,00
656	Participations	1 156 000,00	0,00	0,00	0,00
657	Subventions de fonctionnement versées	328 083,00	224 100,00	0,00	424 419,00
673	Titres annulés (sur exercices antérieurs)	0,00	0,00	0,00	0,00
RECETTES REELLES		1 171 002,00	0,00	0,00	0,00
6419	Remboursements rémunérations personnel	0,00	0,00	0,00	0,00
747	Participations	1 170 902,00	0,00	0,00	0,00
753	Recouvrement indus d'insertion et aides	100,00	0,00	0,00	0,00
773	Mandats annulés (exercices antérieurs)	0,00	0,00	0,00	0,00

(1) Détailler les comptes à trois chiffres sauf pour le compte 641 qui est décliné à quatre chiffres, et le compte 6517 qui est décliné à 5 chiffres.

IV – ANNEXES	IV
PRESENTATION CROISEE PAR FONCTION	A1/5-6

SOUS-FONCTION 5-6 – Revenu de solidarité active

INVESTISSEMENT

Art. (1)	Libellé	5 Evaluation des dépenses engagées	6 Dépenses de structure	8 Autres dépenses au titre du RSA	TOTAL DE LA SOUS-FONCTION
	DEPENSES REELLES	0,00	0,00	0,00	0,00
	Equipements départementaux	0,00	0,00	0,00	0,00
	Equipements non départementaux (c/204)	0,00	0,00	0,00	0,00
	RECETTES REELLES	0,00	0,00	0,00	0,00

FONCTIONNEMENT

Art. (1)	Libellé	5 Evaluation des dépenses engagées	6 Dépenses de structure	7 Allocations RSA	8 Autres dépenses au titre du RSA	TOTAL DE LA SOUS-FONCTION
	DEPENSES REELLES	0,00	3 248 768,00	30 641 683,11	110 000,00	36 184 557,98
613	Locations	0,00	0,00	0,00	0,00	0,00
614	Charges locatives et de copropriété	0,00	0,00	0,00	0,00	0,00
618	Divers	0,00	13 000,00	0,00	0,00	13 000,00
622	Rémunérations intermédiaires, honoraires	0,00	27 029,00	0,00	0,00	27 029,00
624	Transports biens, transports collectifs	0,00	500,00	0,00	0,00	800,00
625	Déplacements et missions	0,00	13 403,00	0,00	0,00	13 403,00
628	Divers	0,00	0,00	0,00	0,00	13 000,00
633	Impôts, taxes, versements (autre orga.)	0,00	48 384,00	0,00	0,00	48 384,00
6411	Personnel titulaire	0,00	2 034 794,00	0,00	0,00	2 034 794,00
6413	Personnel non titulaire	0,00	130 140,00	0,00	0,00	130 140,00
645	Charges sécurité sociale et prévoyance	0,00	971 495,00	0,00	0,00	971 495,00
651	Aides à la personne	0,00	723,00	0,00	110 000,00	110 723,00
65171	RSA - Vers. allocations forfaitaires	0,00	0,00	26 500 000,00	0,00	26 500 000,00
65172	RSA - Vers. alloc. forfaitaires maj.	0,00	0,00	4 100 000,00	0,00	4 100 000,00
654	Pertes sur créances irrécouvrables	0,00	0,00	39 683,11	0,00	77 887,98
656	Participations	0,00	0,00	0,00	0,00	1 156 000,00
657	Subventions de fonctionnement versées	0,00	9 300,00	0,00	0,00	985 902,00
673	Titres annulés (sur exercices antérieurs)	0,00	0,00	2 000,00	0,00	2 000,00
	RECETTES REELLES	0,00	500,00	450 000,00	2 000,00	1 623 502,00
6419	Remboursements rémunérations personnel	0,00	500,00	0,00	0,00	500,00
747	Participations	0,00	0,00	0,00	0,00	1 170 902,00
753	Recouvrement indus d'insertion et aides	0,00	0,00	450 000,00	0,00	450 100,00
773	Mandats annulés (exercices antérieurs)	0,00	0,00	0,00	2 000,00	2 000,00

IV - ANNEXES	IV
PRESENTATION CROISEE PAR FONCTION	A1/6

FONCTION 6 – Réseaux et infrastructures (hors RAR)

INVESTISSEMENT

Art. (1)	Libellé	0 Services communs	1 Eaux et assainissement	2 Routes et voirie		
				21 Réseau routier départemental	22 Viabilité hivernale et aléas climatiques	28 Autres réseaux de voirie
DEPENSES REELLES		2 796 000,00	703 193,00	46 531 751,18	0,00	310 196,00
Equipements départementaux		2 796 000,00	16 000,00	44 652 751,18	0,00	0,00
203	Frais d'études, recherche, développement	0,00	0,00	1 069 298,84	0,00	0,00
205	Licences, logiciels, droits similaires	0,00	0,00	0,00	0,00	0,00
211	Terrains	0,00	0,00	130 000,00	0,00	0,00
215	Install., matériel, outillage techniques	2 262 790,00	16 000,00	100 000,00	0,00	0,00
218	Autres immobilisations corporelles	170 210,00	0,00	0,00	0,00	0,00
231	Immobilisations corporelles en cours	0,00	0,00	43 285 052,34	0,00	0,00
238	Avances commandes immo corporelles	363 000,00	0,00	68 400,00	0,00	0,00
Equipements non départementaux (c/204)		0,00	687 193,00	1 879 000,00	0,00	310 196,00
RECETTES REELLES		0,00	900 000,00	6 227 005,29	0,00	0,00
131	Subv. d'équipement transférables	0,00	0,00	334 000,00	0,00	0,00
132	Subv. d'équipement non transférables	0,00	0,00	5 373 005,29	0,00	0,00
133	Fonds affectés à l'équip. transférables	0,00	900 000,00	0,00	0,00	0,00
134	Fonds affectés à l'équipement non transf	0,00	0,00	400 000,00	0,00	0,00
237	Avances commandes immo incorporelles	0,00	0,00	120 000,00	0,00	0,00

FONCTIONNEMENT

Art. (1)	Libellé	0 Services communs	1 Eaux et assainissement	2 Routes et voirie		
				21 Réseau routier départemental	22 Viabilité hivernale et aléas climatiques	28 Autres réseaux de voirie
DEPENSES REELLES		12 284 606,00	103 902,00	5 659 521,44	2 251 496,00	21 261 502,00
606	Achats non stockés de matières et fourni	4 070 100,00	1 050,00	1 529 500,00	1 669 900,00	100,00
611	Contrats de prestations de services	40 000,00	0,00	125 000,00	164 500,00	0,00
613	Locations	30 600,00	0,00	328 010,00	40 000,00	2 000,00
614	Charges locatives et de copropriété	0,00	0,00	1 000,00	0,00	0,00
615	Entretien et réparations	200 000,00	0,00	2 517 300,00	90 000,00	0,00
617	Etudes et recherches	0,00	0,00	345 500,00	0,00	0,00
618	Divers	27 900,00	400,00	123 890,00	30 000,00	146 300,00
622	Rémunérations intermédiaires, honoraires	2 500,00	27 200,00	214 800,00	0,00	6 000,00
623	Pub., publications, relations publiques	5 600,00	0,00	24 800,00	2 600,00	0,00
624	Transports biens, transports collectifs	80 700,00	0,00	3 900,00	40 000,00	1 200,00
625	Déplacements et missions	17 943,00	0,00	1 500,00	3 000,00	61 760,00
626	Frais postaux et frais télécommunication	0,00	0,00	3 000,00	0,00	0,00
628	Divers	50 000,00	1 000,00	68 400,00	210 000,00	42 600,00
633	Impôts, taxes, versements (autre orga.)	87 702,00	0,00	0,00	0,00	209 919,00
635	Autres impôts, taxes (Admin Impôts)	84 000,00	0,00	0,00	0,00	0,00
637	Autres impôts, taxes (autres organismes)	0,00	0,00	31 400,00	0,00	0,00
6411	Personnel titulaire	3 273 254,00	0,00	0,00	0,00	14 487 076,00
6413	Personnel non titulaire	2 144 531,00	0,00	0,00	0,00	309 162,00
6414	Personnel rémunéré à la vacation	14 000,00	0,00	0,00	0,00	10 000,00
6416	Emplois d'insertion	20 170,00	0,00	0,00	0,00	0,00
6417	Rémunérations des apprentis	0,00	0,00	0,00	0,00	13 546,00
645	Charges sécurité sociale et prévoyance	2 133 614,00	0,00	0,00	0,00	5 630 812,00
651	Aides à la personne	1 992,00	0,00	0,00	0,00	8 027,00
654	Pertes sur créances irrécouvrables	0,00	0,00	44 806,44	496,00	0,00

Département de la Savoie - Budget principal - BP - 2017

Art. (1)	Libellé	0 Services communs	1 Eaux et assainissement	2 Routes et voirie		
				21	22	28
				Réseau routier départemental	Viabilité hivernale et aléas climatiques	Autres réseaux de voirie
656	Participations	0,00	0,00	129 000,00	0,00	310 000,00
657	Subventions de fonctionnement versées	0,00	74 252,00	8 000,00	0,00	23 000,00
658	Charges diverses de gestion courante	0,00	0,00	0,00	0,00	0,00
673	Titres annulés (sur exercices antérieurs	0,00	0,00	159 715,00	1 000,00	0,00
RECETTES REELLES		28 500,00	150 000,00	275 000,00	695 000,00	38 000,00
6419	Remboursements rémunérations personnel	20 000,00	0,00	0,00	0,00	35 000,00
645	Charges sécurité sociale et prévoyance	8 000,00	0,00	0,00	0,00	0,00
703	Redevances utilisation du domaine	0,00	0,00	0,00	390 000,00	0,00
708	Autres produits	500,00	0,00	0,00	300 000,00	3 000,00
747	Participations	0,00	150 000,00	0,00	5 000,00	0,00
771	Produits exception. / opérations gestion	0,00	0,00	0,00	0,00	0,00
778	Autres produits exceptionnels	0,00	0,00	275 000,00	0,00	0,00

(1) Détailler les comptes à trois chiffres sauf pour le compte 641 qui est décliné à quatre chiffres.

IV – ANNEXES	IV
PRESENTATION CROISEE PAR FONCTION	A1/6

FONCTION 6 – Réseaux et infrastructures

INVESTISSEMENT

Art. (1)	Libellé	3 Infrastructures ferroviaires et aéroport	4 Infrastructures fluviales, maritimes	8 Autres réseaux	TOTAL DE LA FONCTION
DEPENSES REELLES		0,00	0,00	3 093 500,00	53 434 640,18
Equipements départementaux		0,00	0,00	0,00	47 464 751,18
203	Frais d'études, recherche, développement	0,00	0,00	0,00	1 069 298,84
205	Licences, logiciels, droits similaires	0,00	0,00	0,00	0,00
211	Terrains	0,00	0,00	0,00	130 000,00
215	Install., matériel, outillage techniques	0,00	0,00	0,00	2 378 790,00
218	Autres immobilisations corporelles	0,00	0,00	0,00	170 210,00
231	Immobilisations corporelles en cours	0,00	0,00	0,00	43 285 052,34
238	Avances commandes immo corporelles	0,00	0,00	0,00	431 400,00
Equipements non départementaux (c/204)		0,00	0,00	3 093 500,00	5 969 889,00
RECETTES REELLES		0,00	0,00	0,00	7 127 005,29
131	Subv. d'équipement transférables	0,00	0,00	0,00	334 000,00
132	Subv. d'équipement non transférables	0,00	0,00	0,00	5 373 005,29
133	Fonds affectés à l'équip. transférables	0,00	0,00	0,00	900 000,00
134	Fonds affectés à l'équipement non transf	0,00	0,00	0,00	400 000,00
237	Avances commandes immo incorporelles	0,00	0,00	0,00	120 000,00

FONCTIONNEMENT

Art. (1)	Libellé	3 Infrastructures ferroviaires et aéroport	4 Infrastructures fluviales, maritimes	8 Autres réseaux	TOTAL DE LA FONCTION
DEPENSES REELLES		0,00	0,00	130 587,98	41 691 615,42
606	Achats non stockés de matières et fourni	0,00	0,00	0,00	7 270 650,00
611	Contrats de prestations de services	0,00	0,00	0,00	329 500,00
613	Locations	0,00	0,00	2 760,00	403 370,00
614	Charges locatives et de copropriété	0,00	0,00	0,00	1 000,00
615	Entretien et réparations	0,00	0,00	0,00	2 807 300,00
617	Etudes et recherches	0,00	0,00	0,00	345 500,00
618	Divers	0,00	0,00	0,00	328 490,00
622	Rémunérations intermédiaires, honoraires	0,00	0,00	0,00	250 500,00
623	Pub., publications, relations publiques	0,00	0,00	0,00	33 000,00
624	Transports biens, transports collectifs	0,00	0,00	0,00	125 800,00
625	Déplacements et missions	0,00	0,00	0,00	84 203,00
626	Frais postaux et frais télécommunication	0,00	0,00	0,00	3 000,00
628	Divers	0,00	0,00	0,00	372 000,00
633	Impôts, taxes, versements (autre orga.)	0,00	0,00	0,00	297 621,00
635	Autres impôts, taxes (Admin Impôts)	0,00	0,00	0,00	84 000,00
637	Autres impôts, taxes (autres organismes)	0,00	0,00	0,00	31 400,00
6411	Personnel titulaire	0,00	0,00	0,00	17 760 330,00
6413	Personnel non titulaire	0,00	0,00	0,00	2 453 693,00
6414	Personnel rémunéré à la vacation	0,00	0,00	0,00	24 000,00
6416	Emplois d'insertion	0,00	0,00	0,00	20 170,00
6417	Rémunérations des apprentis	0,00	0,00	0,00	13 546,00
645	Charges sécurité sociale et prévoyance	0,00	0,00	0,00	7 764 426,00
651	Aides à la personne	0,00	0,00	0,00	10 019,00
654	Pertes sur créances irrécouvrables	0,00	0,00	0,00	45 302,44
656	Participations	0,00	0,00	0,00	439 000,00
657	Subventions de fonctionnement versées	0,00	0,00	1 880,00	107 132,00

Département de la Savoie - Budget principal - BP - 2017

Art. (1)	Libellé	3 Infrastructures ferroviaires et aéroport	4 Infrastructures fluviales, maritimes	8 Autres réseaux	TOTAL DE LA FONCTION
658	Charges diverses de gestion courante	0,00	0,00	125 947,98	125 947,98
673	Titres annulés (sur exercices antérieurs)	0,00	0,00	0,00	160 715,00
RECETTES REELLES		0,00	0,00	0,00	1 186 500,00
6419	Remboursements rémunérations personnel	0,00	0,00	0,00	55 000,00
645	Charges sécurité sociale et prévoyance	0,00	0,00	0,00	8 000,00
703	Redevances utilisation du domaine	0,00	0,00	0,00	390 000,00
708	Autres produits	0,00	0,00	0,00	303 500,00
747	Participations	0,00	0,00	0,00	155 000,00
771	Produits exception. / opérations gestion	0,00	0,00	0,00	0,00
778	Autres produits exceptionnels	0,00	0,00	0,00	275 000,00

IV – ANNEXES	IV
PRESENTATION CROISEE PAR FONCTION	A1/7

FONCTION 7 – Aménagement et environnement (hors RAR)

INVESTISSEMENT

Art. (1)	Libellé	0 Services communs	1 Aménagement et développement urbain	2 Logement	3 Environnement	
					31 Actions de traitement des déchets	38 Autres actions en faveur milieu naturel
DEPENSES REELLES		5 002 187,86	1 957 908,00	1 776 090,00	0,00	797 730,00
Equipements départementaux		1 281 500,00	0,00	0,00	0,00	135 000,00
203	Frais d'études, recherche, développement	27 500,00	0,00	0,00	0,00	0,00
205	Licences, logiciels, droits similaires	0,00	0,00	0,00	0,00	0,00
212	Agencements et aménagements de terrains	0,00	0,00	0,00	0,00	1 001,00
213	Constructions	0,00	0,00	0,00	0,00	0,00
215	Install., matériel, outillage techniques	78 000,00	0,00	0,00	0,00	0,00
218	Autres immobilisations corporelles	58 500,00	0,00	0,00	0,00	0,00
231	Immobilisations corporelles en cours	1 117 500,00	0,00	0,00	0,00	133 999,00
Equipements non départementaux (c/204)		3 720 687,86	1 957 908,00	1 776 090,00	0,00	662 730,00
RECETTES REELLES		346 000,00	0,00	0,00	0,00	7 500,00
131	Subv. d'équipement transférables	346 000,00	0,00	0,00	0,00	7 500,00

FONCTIONNEMENT

Art. (1)	Libellé	0 Services communs	1 Aménagement et développement urbain	2 Logement	3 Environnement	
					31 Actions de traitement des déchets	38 Autres actions en faveur milieu naturel
DEPENSES REELLES		10 802 708,49	1 580 108,00	2 184 400,47	12 500,00	3 226 075,55
606	Achats non stockés de matières et fourni	924 800,00	0,00	0,00	0,00	22 600,00
611	Contrats de prestations de services	0,00	0,00	562 000,00	0,00	0,00
613	Locations	109 750,00	0,00	0,00	0,00	2 000,00
614	Charges locatives et de copropriété	26 950,00	0,00	0,00	0,00	32 000,00
615	Entretien et réparations	259 400,00	0,00	0,00	0,00	24 100,00
617	Etudes et recherches	140 000,00	0,00	0,00	0,00	120 500,00
618	Divers	18 700,00	0,00	7 000,00	0,00	0,00
622	Rémunérations intermédiaires, honoraires	1 500,00	0,00	140 000,00	0,00	1 500,00
623	Pub., publications, relations publiques	80 108,00	0,00	0,00	0,00	1 614,00
624	Transports biens, transports collectifs	600,00	0,00	0,00	0,00	0,00
625	Déplacements et missions	16 240,00	0,00	0,00	0,00	0,00
626	Frais postaux et frais télécommunication	117 000,00	0,00	0,00	0,00	3 120,00
628	Divers	231 020,00	0,00	0,00	0,00	44 230,00
633	Impôts, taxes, versements (autre orga.)	67 879,00	0,00	0,00	0,00	0,00
635	Autres impôts, taxes (Admin Impôts)	38 300,00	0,00	0,00	0,00	40 000,00
6411	Personnel titulaire	2 183 701,00	0,00	0,00	0,00	0,00
6413	Personnel non titulaire	387 157,00	0,00	0,00	0,00	0,00
6414	Personnel rémunéré à la vacation	19 000,00	0,00	0,00	0,00	0,00
6416	Emplois d'insertion	38 672,00	0,00	0,00	0,00	0,00
6417	Rémunérations des apprentis	6 168,00	0,00	0,00	0,00	0,00
645	Charges sécurité sociale et prévoyance	1 011 807,00	0,00	0,00	0,00	0,00
651	Aides à la personne	4 356,00	0,00	0,00	0,00	0,00
654	Pertes sur créances irrécouvrables	0,00	0,00	9 087,47	0,00	0,00

Département de la Savoie - Budget principal - BP - 2017

Art. (1)	Libellé	0 Services communs	1 Aménagement et développement urbain	2 Logement	3 Environnement	
					31 Actions de traitement des déchets	38 Autres actions en faveur milieu naturel
					655	Contributions obligatoires
656	Participations	80 000,00	915 315,00	0,00	0,00	742 542,00
657	Subventions de fonctionnement versées	5 039 600,49	664 793,00	266 313,00	12 500,00	774 350,55
658	Charges diverses de gestion courante	0,00	0,00	0,00	0,00	1 417 519,00
671	Charges exceptionnelles opér. de gestion	0,00	0,00	0,00	0,00	0,00
674	Subv. fonctionnement exceptionnelles	0,00	0,00	0,00	0,00	0,00
RECETTES REELLES		385 215,00	1 100 000,00	152 516,00	0,00	91 000,00
6419	Remboursements rémunérations personnel	5 000,00	0,00	0,00	0,00	0,00
708	Autres produits	117 880,00	0,00	0,00	0,00	32 000,00
747	Participations	228 335,00	0,00	140 000,00	0,00	59 000,00
752	Revenus des immeubles	34 000,00	0,00	0,00	0,00	0,00
758	Produits divers de gestion courante	0,00	1 100 000,00	11 500,00	0,00	0,00
762	Produits autres immo. financières	0,00	0,00	1 016,00	0,00	0,00
771	Produits exception. / opérations gestion	0,00	0,00	0,00	0,00	0,00
778	Autres produits exceptionnels	0,00	0,00	0,00	0,00	0,00

(1) Détailler les comptes à trois chiffres sauf pour le compte 641 qui est décliné à quatre chiffres.

IV – ANNEXES	IV
PRESENTATION CROISEE PAR FONCTION	A1/7

FONCTION 7 – Aménagement et environnement

INVESTISSEMENT

Art. (1)	Libellé	4 Aménagement et développement rural	TOTAL DE LA FONCTION
DEPENSES REELLES		1 251 750,00	10 785 665,86
Equipements départementaux		150 000,00	1 566 500,00
203	Frais d'études, recherche, développement	0,00	27 500,00
205	Licences, logiciels, droits similaires	0,00	0,00
212	Agencements et aménagements de terrains	0,00	1 001,00
213	Constructions	0,00	0,00
215	Install., matériel, outillage techniques	0,00	78 000,00
218	Autres immobilisations corporelles	0,00	58 500,00
231	Immobilisations corporelles en cours	150 000,00	1 401 499,00
Equipements non départementaux (c/204)		1 101 750,00	9 219 165,86
RECETTES REELLES		0,00	353 500,00
131	Subv. d'équipement transférables	0,00	353 500,00

FONCTIONNEMENT

Art. (1)	Libellé	4 Aménagement et développement rural	TOTAL DE LA FONCTION
DEPENSES REELLES		100 000,00	17 905 792,51
606	Achats non stockés de matières et fourni	0,00	947 400,00
611	Contrats de prestations de services	0,00	562 000,00
613	Locations	0,00	111 750,00
614	Charges locatives et de copropriété	0,00	58 950,00
615	Entretien et réparations	0,00	283 500,00
617	Etudes et recherches	0,00	260 500,00
618	Divers	100 000,00	125 700,00
622	Rémunérations intermédiaires, honoraires	0,00	143 000,00
623	Pub., publications, relations publiques	0,00	81 722,00
624	Transports biens, transports collectifs	0,00	600,00
625	Déplacements et missions	0,00	16 240,00
626	Frais postaux et frais télécommunication	0,00	120 120,00
628	Divers	0,00	275 250,00
633	Impôts, taxes, versements (autre orga.)	0,00	67 879,00
635	Autres impôts, taxes (Admin Impôts)	0,00	78 300,00
6411	Personnel titulaire	0,00	2 183 701,00
6413	Personnel non titulaire	0,00	387 157,00
6414	Personnel rémunéré à la vacation	0,00	19 000,00
6416	Emplois d'insertion	0,00	38 672,00
6417	Rémunérations des apprentis	0,00	6 168,00
645	Charges sécurité sociale et prévoyance	0,00	1 011 807,00
651	Aides à la personne	0,00	4 356,00
654	Pertes sur créances irrécouvrables	0,00	9 087,47
655	Contributions obligatoires	0,00	1 200 000,00
656	Participations	0,00	1 737 857,00
657	Subventions de fonctionnement versées	0,00	6 757 557,04
658	Charges diverses de gestion courante	0,00	1 417 519,00
671	Charges exceptionnelles opér. de gestion	0,00	0,00
674	Subv. fonctionnement exceptionnelles	0,00	0,00
RECETTES REELLES		0,00	1 728 731,00

Département de la Savoie - Budget principal - BP - 2017

Art. (1)	Libellé	4 Aménagement et développement rural	TOTAL DE LA FONCTION
6419	Remboursements rémunérations personnel	0,00	5 000,00
708	Autres produits	0,00	149 880,00
747	Participations	0,00	427 335,00
752	Revenus des immeubles	0,00	34 000,00
758	Produits divers de gestion courante	0,00	1 111 500,00
762	Produits autres immo. financières	0,00	1 016,00
771	Produits exception. / opérations gestion	0,00	0,00
778	Autres produits exceptionnels	0,00	0,00

IV – ANNEXES	IV
PRESENTATION CROISEE PAR FONCTION	A1/8

FONCTION 8 – Transports (hors RAR)

INVESTISSEMENT

Art. (1)	Libellé	0 Services communs	1 Transports scolaires	2 Transports publics de voyageurs	
				21 Routier	22 Ferroviaire
				DEPENSES REELLES	
Equipements départementaux		0,00	0,00	10 000,00	0,00
203	Frais d'études, recherche, développement	0,00	0,00	0,00	0,00
205	Licences, logiciels, droits similaires	0,00	0,00	10 000,00	0,00
213	Constructions	0,00	0,00	0,00	0,00
214	Constructions sur sol d'autrui	0,00	0,00	0,00	0,00
215	Install., matériel, outillage techniques	0,00	0,00	0,00	0,00
217	Immo. corporelles reçues mises à dispo.	0,00	0,00	0,00	0,00
218	Autres immobilisations corporelles	0,00	0,00	0,00	0,00
231	Immobilisations corporelles en cours	0,00	0,00	0,00	0,00
Equipements non départementaux (c/204)		60 000,00	105 626,30	0,00	0,00
RECETTES REELLES		0,00	0,00	0,00	0,00

FONCTIONNEMENT

Art. (1)	Libellé	0 Services communs	1 Transports scolaires	2 Transports publics de voyageurs	
				21 Routier	22 Ferroviaire
				DEPENSES REELLES	
606	Achats non stockés de matières et fourni	0,00	0,00	0,00	0,00
611	Contrats de prestations de services	0,00	0,00	120 000,00	0,00
613	Locations	0,00	0,00	0,00	0,00
615	Entretien et réparations	0,00	0,00	0,00	0,00
618	Divers	3 900,00	0,00	700,00	0,00
623	Pub., publications, relations publiques	0,00	0,00	0,00	0,00
624	Transports biens, transports collectifs	200,00	0,00	0,00	0,00
625	Déplacements et missions	1 314,00	0,00	0,00	0,00
628	Divers	0,00	0,00	0,00	22 500,00
633	Impôts, taxes, versements (autre orga.)	6 210,00	0,00	0,00	0,00
635	Autres impôts, taxes (Admin Impôts)	0,00	0,00	0,00	0,00
6411	Personnel titulaire	278 301,00	0,00	0,00	0,00
6413	Personnel non titulaire	11 144,00	0,00	0,00	0,00
645	Charges sécurité sociale et prévoyance	112 636,00	0,00	0,00	0,00
651	Aides à la personne	181,00	0,00	0,00	0,00
656	Participations	0,00	0,00	0,00	0,00
657	Subventions de fonctionnement versées	0,00	13 181 204,43	16 833,00	0,00
RECETTES REELLES		0,00	0,00	0,00	0,00
771	Produits exception. / opérations gestion	0,00	0,00	0,00	0,00

(1) Détailler les comptes à trois chiffres sauf pour le compte 641 qui est décliné à quatre chiffres.

IV – ANNEXES	IV
PRESENTATION CROISEE PAR FONCTION	A1/8

FONCTION 8 – Transports

INVESTISSEMENT

Art. (1)	Libellé	2 Transports publics de voyageurs			8 Autres	TOTAL DE LA FONCTION
		23 Maritime	24 Fluvial	25 Aérien		
DEPENSES REELLES		0,00	0,00	0,00	3 168,64	178 794,94
Equipements départementaux		0,00	0,00	0,00	0,00	10 000,00
203	Frais d'études, recherche, développement	0,00	0,00	0,00	0,00	0,00
205	Licences, logiciels, droits similaires	0,00	0,00	0,00	0,00	10 000,00
213	Constructions	0,00	0,00	0,00	0,00	0,00
214	Constructions sur sol d'autrui	0,00	0,00	0,00	0,00	0,00
215	Install., matériel, outillage techniques	0,00	0,00	0,00	0,00	0,00
217	Immo. corporelles reçues mises à dispo.	0,00	0,00	0,00	0,00	0,00
218	Autres immobilisations corporelles	0,00	0,00	0,00	0,00	0,00
231	Immobilisations corporelles en cours	0,00	0,00	0,00	0,00	0,00
Equipements non départementaux (c/204)		0,00	0,00	0,00	3 168,64	168 794,94
RECETTES REELLES		0,00	0,00	0,00	0,00	0,00

FONCTIONNEMENT

Art. (1)	Libellé	2 Transports publics de voyageurs			8 Autres	TOTAL DE LA FONCTION
		23 Maritime	24 Fluvial	25 Aérien		
DEPENSES REELLES		0,00	0,00	0,00	34 927,15	13 790 050,58
606	Achats non stockés de matières et fourni	0,00	0,00	0,00	0,00	0,00
611	Contrats de prestations de services	0,00	0,00	0,00	0,00	120 000,00
613	Locations	0,00	0,00	0,00	0,00	0,00
615	Entretien et réparations	0,00	0,00	0,00	0,00	0,00
618	Divers	0,00	0,00	0,00	0,00	4 600,00
623	Pub., publications, relations publiques	0,00	0,00	0,00	0,00	0,00
624	Transports biens, transports collectifs	0,00	0,00	0,00	0,00	200,00
625	Déplacements et missions	0,00	0,00	0,00	0,00	1 314,00
628	Divers	0,00	0,00	0,00	0,00	22 500,00
633	Impôts, taxes, versements (autre orga.)	0,00	0,00	0,00	0,00	6 210,00
635	Autres impôts, taxes (Admin Impôts)	0,00	0,00	0,00	0,00	0,00
6411	Personnel titulaire	0,00	0,00	0,00	0,00	278 301,00
6413	Personnel non titulaire	0,00	0,00	0,00	0,00	11 144,00
645	Charges sécurité sociale et prévoyance	0,00	0,00	0,00	0,00	112 636,00
651	Aides à la personne	0,00	0,00	0,00	0,00	181,00
656	Participations	0,00	0,00	0,00	0,00	0,00
657	Subventions de fonctionnement versées	0,00	0,00	0,00	34 927,15	13 232 964,58
RECETTES REELLES		0,00	0,00	0,00	0,00	0,00
771	Produits exception. / opérations gestion	0,00	0,00	0,00	0,00	0,00

IV – ANNEXES	IV
PRESENTATION CROISEE PAR FONCTION	A1/9

FONCTION 9 – Développement économique (hors RAR)

INVESTISSEMENT

Art. (1)	Libellé	0 Services communs	1 Structures animation, développement éco.	2 Agriculture et pêche	
				21 Laboratoire départemental	28 Autres
DEPENSES REELLES		0,00	1 494,00	143 229,42	1 969 127,30
Equipements départementaux		0,00	0,00	0,00	0,00
215	Install., matériel, outillage techniques	0,00	0,00	0,00	0,00
231	Immobilisations corporelles en cours	0,00	0,00	0,00	0,00
Equipements non départementaux (c/204)		0,00	1 494,00	143 229,42	1 969 127,30
RECETTES REELLES		0,00	0,00	0,00	0,00
132	Subv. d'équipement non transférables	0,00	0,00	0,00	0,00
204	Subventions d'équipement versées	0,00	0,00	0,00	0,00

FONCTIONNEMENT

Art. (1)	Libellé	0 Services communs	1 Structures animation, développement éco.	2 Agriculture et pêche	
				21 Laboratoire départemental	28 Autres
DEPENSES REELLES		76 373,00	0,00	746 033,58	2 772 378,00
606	Achats non stockés de matières et fourni	0,00	0,00	0,00	0,00
613	Locations	0,00	0,00	0,00	0,00
615	Entretien et réparations	0,00	0,00	0,00	0,00
617	Etudes et recherches	0,00	0,00	0,00	5 000,00
618	Divers	0,00	0,00	0,00	0,00
622	Rémunérations intermédiaires, honoraires	0,00	0,00	0,00	0,00
623	Pub., publications, relations publiques	0,00	0,00	0,00	4 000,00
624	Transports biens, transports collectifs	0,00	0,00	0,00	0,00
625	Déplacements et missions	0,00	0,00	0,00	0,00
626	Frais postaux et frais télécommunication	0,00	0,00	0,00	0,00
628	Divers	0,00	0,00	0,00	65,00
633	Impôts, taxes, versements (autre orga.)	0,00	0,00	0,00	0,00
635	Autres impôts, taxes (Admin Impôts)	0,00	0,00	0,00	0,00
6411	Personnel titulaire	0,00	0,00	0,00	0,00
6413	Personnel non titulaire	0,00	0,00	0,00	0,00
6416	Emplois d'insertion	0,00	0,00	0,00	0,00
645	Charges sécurité sociale et prévoyance	0,00	0,00	0,00	0,00
651	Aides à la personne	0,00	0,00	0,00	0,00
656	Participations	0,00	0,00	0,00	2 430 000,00
657	Subventions de fonctionnement versées	76 373,00	0,00	0,00	333 313,00
658	Charges diverses de gestion courante	0,00	0,00	746 033,58	0,00
671	Charges exceptionnelles opér. de gestion	0,00	0,00	0,00	0,00
RECETTES REELLES		0,00	0,00	0,00	150 527,00
706	Prestations de services	0,00	0,00	0,00	0,00
747	Participations	0,00	0,00	0,00	0,00
752	Revenus des immeubles	0,00	0,00	0,00	527,00
758	Produits divers de gestion courante	0,00	0,00	0,00	150 000,00
761	Produits de participations	0,00	0,00	0,00	0,00

(1) Détailler les comptes à trois chiffres sauf pour le compte 641 qui est décliné à quatre chiffres.

IV – ANNEXES	IV
PRESENTATION CROISEE PAR FONCTION	A1/9

FONCTION 9 – Développement économique

INVESTISSEMENT

Art. (1)	Libellé	3 Industrie, commerce et artisanat	4 Développement touristique	5 Maintien services publics non départ.	TOTAL DE LA FONCTION
DEPENSES REELLES		0,00	3 926 318,10	0,00	6 040 168,82
Equipements départementaux		0,00	90 901,10	0,00	90 901,10
215	Install., matériel, outillage techniques	0,00	6 000,00	0,00	6 000,00
231	Immobilisations corporelles en cours	0,00	84 901,10	0,00	84 901,10
Equipements non départementaux (c/204)		0,00	3 835 417,00	0,00	5 949 267,72
RECETTES REELLES		0,00	0,00	0,00	0,00
132	Subv. d'équipent non transférables	0,00	0,00	0,00	0,00
204	Subventions d'équipement versées	0,00	0,00	0,00	0,00

FONCTIONNEMENT

Art. (1)	Libellé	3 Industrie, commerce et artisanat	4 Développement touristique	5 Maintien services publics non départ.	TOTAL DE LA FONCTION
DEPENSES REELLES		0,00	6 392 885,00	0,00	9 987 669,58
606	Achats non stockés de matières et fourni	0,00	27 200,00	0,00	27 200,00
613	Locations	0,00	5 000,00	0,00	5 000,00
615	Entretien et réparations	0,00	7 550,00	0,00	7 550,00
617	Etudes et recherches	0,00	21 000,00	0,00	26 000,00
618	Divers	0,00	0,00	0,00	0,00
622	Rémunérations intermédiaires, honoraires	0,00	6 150,00	0,00	6 150,00
623	Pub., publications, relations publiques	0,00	3 500,00	0,00	7 500,00
624	Transports biens, transports collectifs	0,00	100,00	0,00	100,00
625	Déplacements et missions	0,00	0,00	0,00	0,00
626	Frais postaux et frais télécommunication	0,00	200,00	0,00	200,00
628	Divers	0,00	3 150,00	0,00	3 215,00
633	Impôts, taxes, versements (autre orga.)	0,00	0,00	0,00	0,00
635	Autres impôts, taxes (Admin Impôts)	0,00	1 000,00	0,00	1 000,00
6411	Personnel titulaire	0,00	0,00	0,00	0,00
6413	Personnel non titulaire	0,00	0,00	0,00	0,00
6416	Emplois d'insertion	0,00	0,00	0,00	0,00
645	Charges sécurité sociale et prévoyance	0,00	0,00	0,00	0,00
651	Aides à la personne	0,00	0,00	0,00	0,00
656	Participations	0,00	5 431 500,00	0,00	7 861 500,00
657	Subventions de fonctionnement versées	0,00	869 035,00	0,00	1 278 721,00
658	Charges diverses de gestion courante	0,00	17 500,00	0,00	763 533,58
671	Charges exceptionnelles opér. de gestion	0,00	0,00	0,00	0,00
RECETTES REELLES		0,00	171 390,00	0,00	321 917,00
706	Prestations de services	0,00	13 000,00	0,00	13 000,00
747	Participations	0,00	0,00	0,00	0,00
752	Revenus des immeubles	0,00	158 390,00	0,00	158 917,00
758	Produits divers de gestion courante	0,00	0,00	0,00	150 000,00
761	Produits de participations	0,00	0,00	0,00	0,00

IV – ANNEXES	IV
ELEMENTS DU BILAN – ETAT DE LA DETTE – DETAIL DES CREDITS DE TRESORERIE	B1.1

B1.1 – DETAIL DES CREDITS DE TRESORERIE (1)

Nature (Pour chaque ligne, indiquer le numéro de contrat)	Date de la décision de réaliser la ligne de trésorerie (2)	Montant maximum autorisé au 01/01/N	Montant des tirages N-1	Montant des remboursements N-1		Encours restant dû au 01/01/N
				Intérêts (3)	Remboursement du tirage	
5191 Avances du Trésor						
5192 Avances de trésorerie						
51931 Lignes de trésorerie						
	06/01/2017	10 000 000,00	0,00	0,00	0,00	10 000 000,00
51932 Lignes de trésorerie liées à un emprunt						
20203-Tirage Eonia	31/12/2002	1 400 000,00	0,00	0,00	2 800 000,00	1 400 000,00
20505-Tirage T4M	20/12/2005	4 950 000,00	0,00	0,00	5 500 000,00	4 950 000,00
20703	13/04/2007	28 915 395,54	0,00	0,00	30 174 153,15	28 915 395,54
20901-Tirage T4M	01/12/2009	6 500 000,00	0,00	239,66	1 800 000,00	1 800 000,00
21005-Tirage T4M	30/12/2010	7 000 000,00	0,00	0,00	0,00	0,00
5194 Billets de trésorerie						
5198 Autres crédits de trésorerie						
519 Crédits de trésorerie (Total)		58 765 395,54	0,00	239,66	40 274 153,15	47 065 395,54

(1) Circulaire n° NOR : INTB8900071C du 22/02/1989.

(2) Indiquer la date de la délibération de l'assemblée autorisant la ligne de trésorerie ou la date de la décision de l'ordonnateur de réaliser la ligne de trésorerie sur la base d'un montant maximum autorisé par l'organe délibérant (article L. 3211-2 du CGCT).

(3) Il s'agit des intérêts comptabilisés au compte 6615, sauf pour les emprunts assortis d'une option de tirage sur ligne de trésorerie pour lesquels les intérêts sont comptabilisés au compte 66111 et sauf pour les billets de trésorerie pour lesquels les intérêts sont comptabilisés au compte 6618.

IV – ANNEXES	IV
ELEMENTS DU BILAN – ETAT DE LA DETTE – REPARTITION PAR NATURE DE DETTE	B1.2

B1.2 – REPARTITION PAR NATURE DE DETTE (hors 16449 et 166)

Nature (Pour chaque ligne, indiquer le numéro de contrat)	Emprunts et dettes à l'origine du contrat													
	Organisme prêteur ou chef de file	Date de signature	Date d'émission ou date de mobilisation (1)	Date du premier remboursement	Nominal (2)	Type de taux d'intérêt (3)	Index (4)	Taux initial		Devise	Périodicité des remboursements (6)	Profil d'amortissement (7)	Possibilité de remboursement anticipé O/N	Catégorie d'emprunt (8)
								Niveau de taux (5)	Taux actuariel					
163 Emprunts obligataires (Total)					45 500 000,00									
20161201	EMISSION OBLIGATAIRE	05/12/2016	05/12/2016	05/12/2029	15 000 000,00	F	Taux fixe à 1.305 %	1,300	1,300		X	F	O	A-1
Emprunt obligataire CACIB 15,5 M 21 ans	EMISSION OBLIGATAIRE	10/11/2015	13/11/2015	13/11/2036	15 500 000,00	F	Taux fixe à 2.039 %	2,040	2,040		X	F	O	A-1
Emprunt obligataire GFI 15 M€	EMISSION OBLIGATAIRE	03/12/2015	03/12/2015	15/01/2031	15 000 000,00	F	Taux fixe à 1.83 %	1,830	1,830		X	F	O	A-1
164 Emprunts auprès d'établissement de crédit (Total)					346 350 151,44									
1641 Emprunts en euros (total)					273 091 419,91									
20002	SFIL CAISSE FRANCAISE DE FINANCEMENT	19/12/2000	22/12/2000	01/01/2002	4 939 348,16	F	Taux fixe à 5.9 %	5,900	5,900		A	P	O	A-1
20007	CAISSE D'EPARGNE	19/12/2000	21/12/2000	25/12/2001	5 335 715,60	F	Taux fixe à 5.7 %	5,700	5,700		A	P	O	A-1
20008	CREDIT FONCIER DE FRANCE	19/12/2000	21/12/2000	30/12/2001	9 146 941,03	F	Taux fixe à 5.91 %	5,910	5,910		A	P	O	A-1
200213	SOCIETE GENERALE	31/12/2003	31/12/2003	17/07/2004	177 621,50	F	Taux fixe à 5.31 %	5,310	5,310		A	P	O	A-1
20201	SFIL CAISSE FRANCAISE DE FINANCEMENT	07/01/2003	07/01/2003	01/04/2003	2 000 000,00	F	Taux fixe à 4.48 %	4,480	4,560		T	P	O	A-1
20303	SOCIETE GENERALE	16/12/2003	17/12/2003	17/12/2004	3 817 061,18	F	Taux fixe à 4.68 %	4,680	4,680		A	P	O	A-1
20304	SOCIETE GENERALE	16/12/2003	17/12/2003	17/12/2004	3 000 000,00	F	Taux fixe à 4.84 %	4,840	4,840		A	P	O	A-1
20305	CREDIT FONCIER DE FRANCE	19/12/2003	01/04/2004	02/11/2004	8 000 000,00	V	(TAM + 0.0795)-Floor -0.0795 sur TAM	2,170	2,170		A	P	O	A-1
20401	SOCIETE GENERALE	16/12/2003	16/12/2004	16/12/2005	5 000 000,00	F	Taux fixe à 4.65 %	4,650	4,650		A	P	O	A-1
20402	SOCIETE GENERALE	14/12/2004	22/12/2004	22/12/2005	7 000 000,00	F	Taux fixe à 4.23 %	4,230	4,230		A	P	O	A-1

Département de la Savoie - Budget principal - BP - 2017

Nature (Pour chaque ligne, indiquer le numéro de contrat)	Emprunts et dettes à l'origine du contrat													
	Organisme prêteur ou chef de file	Date de signature	Date d'émission ou date de mobilisation (1)	Date du premier remboursement	Nominal (2)	Type de taux d'intérêt (3)	Index (4)	Taux initial		Devise	Périodicité des remboursements (6)	Profil d'amortissement (7)	Possibilité de remboursement anticipé O/N	Catégorie d'emprunt (8)
								Niveau de taux (5)	Taux actuariel					
20404	CREDIT FONCIER DE FRANCE	22/10/2004	28/12/2004	01/12/2005	8 000 000,00	V	(Euribor 12 M-Floor -0.055 sur Euribor 12 M) + 0.055	2,370	2,400		A	P	O	A-1
20405	CREDIT AGRICOLE	23/12/2004	23/12/2004	23/03/2005	4 000 000,00	F	Taux fixe à 4.17 %	4,170	4,240		T	P	O	A-1
20501	SFIL CAISSE FRANCAISE DE FINANCEMENT	14/12/2005	15/12/2005	01/12/2006	5 000 000,00	C	Taux fixe 2.4% si Spread CMS EUR 10A (Postfixé)-CMS EUR 02A (Postfixé) >= 0.3% sinon 5.91%	5,910	6,000		A	P	O	B-3
20502	CREDIT AGRICOLE	20/12/2005	20/12/2005	23/03/2006	10 000 000,00	F	Taux fixe à 3.745 %	3,740	3,800		T	P	O	A-1
20503	SOCIETE GENERALE	19/12/2005	21/12/2005	21/12/2006	10 000 000,00	V	(Euribor 12 M-Floor -0.025 sur Euribor 12 M) + 0.025	2,820	2,860		A	P	O	A-1
20601	SFIL CAISSE FRANCAISE DE FINANCEMENT	14/09/2006	31/12/2007	01/04/2008	13 628 221,37	F	Taux fixe à 4.93 %	4,930	5,100		T	P	O	A-1
20602	SFIL CAISSE FRANCAISE DE FINANCEMENT	14/09/2006	31/12/2008	01/04/2009	15 796 511,07	F	Taux fixe à 5.04 %	5,040	5,210		T	P	O	A-1
20604	SOCIETE GENERALE	14/12/2006	20/12/2006	20/12/2007	9 000 000,00	F	Taux fixe à 3.9758 %	3,980	4,030		A	X	O	A-1
20605	CREDIT AGRICOLE	14/12/2006	14/12/2006	22/03/2007	6 000 000,00	F	Taux fixe à 3.93 %	3,930	3,990		T	P	O	A-1
20606	CREDIT FONCIER DE FRANCE	13/12/2006	20/12/2006	20/12/2007	5 000 000,00	V	(TAM + 0.02)-Floor -0.02 sur TAM	4,000	4,060		A	P	O	A-1
20607	SOCIETE GENERALE	14/12/2006	20/12/2006	20/12/2007	3 000 000,00	V	(TAG 03 M + 0.015)-Floor -0.015 sur TAG 03 M	3,950	4,010		A	P	O	A-1
20608	CREDIT FONCIER DE FRANCE	13/12/2006	13/02/2012	31/12/2012	28 500 000,00	F	Taux fixe à 3.06 %	3,060	3,060		A	C	O	A-1
20702	CAISSE D'EPARGNE	27/12/2007	28/12/2007	25/04/2008	5 000 000,00	F	Taux fixe à 4.58 %	4,580	4,730		T	P	O	A-1

Département de la Savoie - Budget principal - BP - 2017

Nature (Pour chaque ligne, indiquer le numéro de contrat)	Emprunts et dettes à l'origine du contrat													
	Organisme prêteur ou chef de file	Date de signature	Date d'émission ou date de mobilisation (1)	Date du premier remboursement	Nominal (2)	Type de taux d'intérêt (3)	Index (4)	Taux initial		Devise	Périodicité des remboursements (6)	Profil d'amortissement (7)	Possibilité de remboursement anticipé O/N	Catégorie d'emprunt (8)
								Niveau de taux (5)	Taux actuariel					
20902	ARKEA	15/12/2009	29/12/2011	29/02/2012	16 000 000,00	V	(Euribor 03 M-Floor -0.47 sur Euribor 03 M) + 0.47	1,860	1,900		T	P	O	A-1
21001	CREDIT FONCIER DE FRANCE	09/12/2010	09/12/2010	28/12/2011	7 000 000,00	F	Taux fixe à 3.14 %	3,140	3,140		A	P	O	A-1
21002	CREDIT FONCIER DE FRANCE	17/12/2010	25/12/2010	25/03/2011	10 000 000,00	V	(Euribor 03 M-Floor -0.35 sur Euribor 03 M) + 0.35	1,360	1,390		T	P	O	A-1
21003	SFIL CAISSE FRANCAISE DE FINANCEMENT	20/02/2010	20/02/2010	01/04/2011	750 000,00	F	Taux fixe à 2.07 %	2,070	2,090		T	P	O	A-1
21006	CAISSE D'EPARGNE	17/12/2010	31/01/2012	31/03/2012	10 000 000,00	V	(Euribor 03 M-Floor -0.35 sur Euribor 03 M) + 0.35	1,680	1,720		T	P	O	A-1
21101	BNP PARIBAS	04/08/2011	04/08/2011	11/11/2011	15 000 000,00	V	Euribor 03 M + 0.85	2,460	2,480		T	P	O	A-1
21102	CAISSE CENTRALE DE CREDIT COOPERATIF	15/12/2011	15/12/2011	20/03/2012	5 000 000,00	V	Euribor 03 M + 0.75	2,180	2,190		T	P	O	A-1
21103	Helaba Landesbank Hessen-Thüringen	17/10/2011	17/10/2011	17/02/2012	30 000 000,00	F	Taux fixe à 3.73 %	3,730	3,760		S	X	O	A-1
21402	Helaba Landesbank Hessen-Thüringen	18/12/2014	18/12/2014	18/06/2015	8 000 000,00	V	(Euribor 06 M + 0.825)-Floor 0 sur Euribor 06 M	1,000	1,020		S	C	O	A-1
1643 Emprunts en devises (total)					0,00									
16441 Emprunts assortis d'une option de tirage sur ligne de trésorerie (total)					73 258 731,53									
200202 - tirage 1	CREDIT AGRICOLE CORPORATE AND INVESTMENT BANK	31/12/2002	31/12/2009	30/03/2010	11 875 000,00	V	(TAG 03 M + 0.1)-Floor -0.1 sur TAG 03 M	0,450	0,450		T	C	O	A-1
200202 - tirage 2	CREDIT AGRICOLE CORPORATE AND INVESTMENT BANK	31/12/2002	01/10/2012	28/03/2013	4 166 672,00	V	(TAG 03 M + 0.1)-Floor -0.1 sur TAG 03 M	0,180	0,180		T	C	O	A-1
20203 - tirage Eonia	CREDIT FONCIER DE FRANCE	31/12/2002	31/12/2002	01/12/2015	0,00	V	(Eonia + 0.12)-Floor -0.12 sur Eonia	3,560	3,670		X	X	O	A-1

Département de la Savoie - Budget principal - BP - 2017

Nature (Pour chaque ligne, indiquer le numéro de contrat)	Emprunts et dettes à l'origine du contrat													
	Organisme prêteur ou chef de file	Date de signature	Date d'émission ou date de mobilisation (1)	Date du premier remboursement	Nominal (2)	Type de taux d'intérêt (3)	Index (4)	Taux initial		Devise	Périodicité des remboursements (6)	Profil d'amortissement (7)	Possibilité de remboursement anticipé O/N	Catégorie d'emprunt (8)
								Niveau de taux (5)	Taux actuariel					
20505 - tirage T4M	CREDIT AGRICOLE	20/12/2005	20/12/2005	31/12/2011	8 250 000,00	V	(T4M + 0.025)-Floor	2,290	2,310		X	X	O	A-1
20703 - tirage Eonia	SOCIETE GENERALE	13/04/2007	13/04/2007	30/06/2014	39 767 059,53	V	-0.025 sur T4M (Eonia + 0.015)-Floor	3,880	4,010		X	X	O	A-1
20901 - tirage T4M	CREDIT AGRICOLE	01/12/2009	01/12/2009	30/11/2010	0,00	V	-0.015 sur Eonia T4M + 0.57	0,920	0,930		X	X	O	A-1
21004	CREDIT AGRICOLE CORPORATE AND INVESTMENT BANK	27/12/2010	01/10/2012	31/03/2013	9 200 000,00	V	TAG 03 M + 0.51	0,580	0,580		T	C	O	A-1
165 Dépôts et cautionnements reçus (Total)					0,00									
167 Emprunts et dettes assortis de conditions particulières (Total)					0,00									
1671 Avances consolidées du Trésor (total)					0,00									
1672 Emprunts sur comptes spéciaux du Trésor (total)					0,00									
1675 Dettes pour METP et PPP (total)					0,00									
1676 Dettes envers locataires-acquéreurs (total)					0,00									
1678 Autres emprunts et dettes (total)					0,00									
168 Emprunts et dettes assimilés (Total)					0,00									
1681 Autres emprunts (total)					0,00									
1682 Bons à moyen terme négociables (total)					0,00									
1687 Autres dettes (total)					0,00									

Département de la Savoie - Budget principal - BP - 2017

Nature (Pour chaque ligne, indiquer le numéro de contrat)	Emprunts et dettes à l'origine du contrat													
	Organisme prêteur ou chef de file	Date de signature	Date d'émission ou date de mobilisation (1)	Date du premier remboursement	Nominal (2)	Type de taux d'intérêt (3)	Index (4)	Taux initial		Devise	Périodicité des remboursements (6)	Profil d'amortissement (7)	Possibilité de remboursement anticipé O/N	Catégorie d'emprunt (8)
								Niveau de taux (5)	Taux actuariel					
Total général					391 850 151,44									

(1) Si un emprunt donne lieu à plusieurs mobilisations, indiquer la date de la première mobilisation.

(2) Nominal : montant emprunté à l'origine.

(3) Type de taux d'intérêt : F : fixe ; V : variable simple ; C : complexe (c'est-à-dire un taux variable qui n'est pas seulement défini comme la simple addition d'un taux usuel de référence et d'une marge exprimée en point de pourcentage).

(4) Mentionner le ou les types d'index (ex : Euribor 3 mois).

(5) Indiquer le niveau de taux à l'origine du contrat.

(6) Indiquer la périodicité des remboursements : A : annuelle ; M : mensuelle, B : bimestrielle, S : semestrielle, T : trimestrielle, X autre.

(7) Indiquer C pour amortissement constant, P pour amortissement progressif, F pour *in fine*, X pour autres à préciser.

(8) Catégorie d'emprunt à l'origine. Exemple A-1 (cf. la classification des emprunts suivant la typologie de la circulaire IOCB1015077C du 25 juin 2010 sur les produits financiers offerts aux collectivités territoriales).

IV – ANNEXES	IV
ELEMENTS DU BILAN – ETAT DE LA DETTE – REPARTITION PAR NATURE DE DETTE	B1.2

B1.2 – REPARTITION PAR NATURE DE DETTE (hors 16449 et 166) (suite)

Nature (Pour chaque ligne, indiquer le numéro de contrat)	Emprunts et dettes au 01/01/N											
	Couverture ? O/N (10)	Montant couvert	Catégorie d'emprunt après couverture éventuelle (11)	Capital restant dû au 01/01/N	Durée résiduelle (en années)	Taux d'intérêt			Annuité de l'exercice			ICNE de l'exercice
						Type de taux (12)	Index (13)	Niveau de taux d'intérêt à la date de vote du budget (14)	Capital	Charges d'intérêt (15)	Intérêts perçus (le cas échéant) (16)	
163 Emprunts obligataires (Total)		15 000 000,00		45 500 000,00					0,00	909 706,24	306 838,36	318 725,10
20161201	N	0,00	A-1	15 000 000,00	12,93	F	Taux fixe à 1.305 %	1,300	0,00	195 750,00	0,00	13 943,84
Emprunt obligataire CACIB 15,5 M 21 ans	N	0,00	A-1	15 500 000,00	19,87	F	Taux fixe à 2.039 %	2,040	0,00	316 045,00	0,00	41 562,08
Emprunt obligataire GFI 15 M€	O	15 000 000,00	A-1	15 000 000,00	14,04	V	Euribor 12 M + 0.485	0,540	0,00	397 911,24	306 838,36	263 219,18
164 Emprunts auprès d'établissement de crédit (Total)		36 852 628,35		218 435 871,12					20 065 606,68	4 825 322,98	693,22	446 319,68
1641 Emprunts en euros (total)		22 252 652,05		163 457 975,58					15 040 975,46	4 406 023,57	36 432,82	445 066,61
20002	N	0,00	A-1	1 804 197,88	4,00	F	Taux fixe à 5.9 %	5,900	320 697,88	106 447,67	0,00	87 283,37
20007	N	0,00	A-1	1 583 770,48	3,98	F	Taux fixe à 5.7 %	5,700	363 652,05	90 274,92	0,00	965,93
20008	N	0,00	A-1	4 844 264,92	9,00	F	Taux fixe à 5.91 %	5,910	423 131,45	286 296,06	0,00	0,00
200213	N	0,00	A-1	17 378,56	0,54	F	Taux fixe à 5.31 %	5,310	17 378,56	922,88	0,00	0,00
20201	N	0,00	A-1	47 736,13	0,00	F	Taux fixe à 4.48 %	4,560	47 736,13	534,57	0,00	0,00
20303	N	0,00	A-1	1 744 724,21	6,96	F	Taux fixe à 4.68 %	4,680	216 382,47	81 653,10	0,00	2 582,90
20304	N	0,00	A-1	1 873 335,22	11,96	F	Taux fixe à 4.84 %	4,840	118 787,39	90 669,42	0,00	3 066,56
20305	N	0,00	A-1	1 433 118,82	1,84	V	(TAM + 0.0795)-Floor -0.0795 sur TAM	0,000	699 082,36	0,00	0,00	0,00
20401	N	0,00	A-1	922 899,77	1,96	F	Taux fixe à 4.65 %	4,650	450 964,94	42 914,84	0,00	853,41
20402	N	0,00	A-1	4 519 106,24	12,97	F	Taux fixe à 4.23 %	4,230	267 884,35	191 158,19	0,00	3 996,15

Département de la Savoie - Budget principal - BP - 2017

Nature (Pour chaque ligne, indiquer le numéro de contrat)	Emprunts et dettes au 01/01/N											ICNE de l'exercice
	Couverture ? O/N (10)	Montant couvert	Catégorie d'emprunt après couverture éventuelle (11)	Capital restant dû au 01/01/N	Durée résiduelle (en années)	Taux d'intérêt			Annuité de l'exercice			
						Type de taux (12)	Index (13)	Niveau de taux d'intérêt à la date de vote du budget (14)	Capital	Charges d'intérêt (15)	Intérêts perçus (le cas échéant) (16)	
20404	O	5 331 977,00	B-3	5 331 976,69	12,92	C	Taux fixe 3.38% si Spread CMS EUR 30A (Postfixé)-CMS EUR 05A (Postfixé) >= 0% sinon 5.5%	3,430	301 020,82	182 723,89	-1 297,45	399,75
20405	N	0,00	A-1	2 573 945,45	12,98	F	Taux fixe à 3.05 %	3,090	163 937,63	76 642,17	0,00	1 429,27
20501	O	2 616 744,14	A-1	2 616 744,14	8,92	F	Taux fixe à 4.71 %	4,780	257 576,21	188 634,55	63 674,11	4 718,34
20502	N	0,00	A-1	7 523 684,83	18,98	F	Taux fixe à 3.05 %	3,090	297 110,41	226 095,71	0,00	4 285,76
20503	O	7 023 329,00	A-1	7 023 329,01	13,97	F	Taux fixe à 3.05 %	3,090	358 358,12	217 186,69	-3 987,69	143,72
20601	N	0,00	A-1	448 170,44	0,00	F	Taux fixe à 4.93 %	5,100	448 170,44	5 646,45	0,00	0,00
20602	N	0,00	A-1	2 546 450,33	1,00	F	Taux fixe à 5.04 %	5,210	2 026 975,42	91 567,42	0,00	6 618,11
20604	N	0,00	A-1	7 081 587,25	19,97	F	Taux fixe à 3.9758 %	4,030	237 154,34	285 460,16	0,00	8 314,81
20605	N	0,00	A-1	3 565 978,52	9,97	F	Taux fixe à 2.8 %	2,830	313 512,19	96 574,65	0,00	2 023,76
20606	N	0,00	A-1	3 682 311,17	14,97	V	(TAM + 0.02)-Floor -0.02 sur TAM	0,000	170 646,73	0,00	0,00	0,00
20607	N	0,00	A-1	1 858 835,97	9,97	V	(TAG 03 M + 0.015)-Floor -0.015 sur TAG 03 M	0,000	147 785,96	0,00	0,00	0,00
20608	N	0,00	A-1	22 800 000,00	20,00	F	Taux fixe à 3.06 %	3,060	1 140 000,00	697 680,00	0,00	0,00
20702	N	0,00	A-1	3 846 527,68	16,07	F	Taux fixe à 4.58 %	4,730	163 524,70	175 794,59	0,00	31 393,51
20902	N	0,00	A-1	12 537 520,69	14,91	V	(Euribor 03 M-Floor -0.47 sur Euribor 03 M) + 0.47	0,160	731 824,05	19 995,12	0,00	2 431,51

Département de la Savoie - Budget principal - BP - 2017

Nature (Pour chaque ligne, indiquer le numéro de contrat)	Emprunts et dettes au 01/01/N											
	Couverture ? O/N (10)	Montant couvert	Catégorie d'emprunt après couverture éventuelle (11)	Capital restant dû au 01/01/N	Durée résiduelle (en années)	Taux d'intérêt			Annuité de l'exercice			ICNE de l'exercice
						Type de taux (12)	Index (13)	Niveau de taux d'intérêt à la date de vote du budget (14)	Capital	Charges d'intérêt (15)	Intérêts perçus (le cas échéant) (16)	
21001	N	0,00	A-1	4 581 903,67	8,99	F	Taux fixe à 3.14 %	3,140	448 447,98	143 871,78	0,00	721,06
21002	O	7 280 601,91	A-1	7 280 601,90	13,98	F	Taux fixe à 2.7825 %	2,850	475 244,43	203 565,91	-21 956,15	148,02
21003	N	0,00	A-1	489 572,04	9,00	F	Taux fixe à 2.07 %	2,090	48 532,78	9 759,02	0,00	2 257,02
21006	N	0,00	A-1	7 500 000,00	15,00	V	(Euribor 03 M-Floor -0.35 sur Euribor 03 M) + 0.35	0,030	500 000,00	3 329,68	0,00	0,00
21101	N	0,00	A-1	10 025 186,93	9,61	V	Euribor 03 M + 0.6	0,290	1 013 394,49	27 539,86	0,00	4 342,18
21102	N	0,00	A-1	2 638 906,86	4,97	V	Euribor 03 M + 0.75	0,440	504 562,24	10 879,81	0,00	313,58
21103	N	0,00	A-1	21 780 876,46	9,63	F	Taux fixe à 3.73 %	3,760	1 834 165,60	795 481,12	0,00	274 871,22
21402	N	0,00	A-1	6 933 333,32	12,96	V	(Euribor 06 M + 0.825)-Floor 0 sur Euribor 06 M	0,840	533 333,34	56 723,34	0,00	1 906,67
1643 Emprunts en devises (total)		0,00		0,00					0,00	0,00	0,00	0,00
16441 Emprunts assortis d'une option de tirage sur ligne de trésorerie (total) (9)		14 599 976,30		54 977 895,54					5 024 631,22	419 299,41	-35 739,60	1 253,07
200202 - tirage 1	O	7 256 932,00	A-1	7 256 932,00	11,00	F	Taux fixe à 2.5125 %	2,570	659 724,00	182 756,30	-17 909,71	0,00
200202 - tirage 2	N	0,00	A-1	3 055 568,00	11,00	V	(TAG 03 M + 0.1)-Floor -0.1 sur TAG 03 M	3,230	277 776,00	63 265,49	0,00	0,00
20203 - tirage Eonia	N	0,00	A-1	1 400 000,00	0,92	V	(Eonia + 0.12)-Floor -0.12 sur Eonia	0,000	1 400 000,00	0,00	0,00	0,00
20505 - tirage T4M	N	0,00	A-1	4 950 000,00	10,00	V	(T4M + 0.025)-Floor -0.025 sur T4M	0,000	550 000,00	0,00	0,00	0,00
20703 - tirage Eonia	N	0,00	A-1	28 915 395,54	10,50	V	(Eonia + 0.015)-Floor -0.015 sur Eonia	0,000	1 737 131,22	0,00	0,00	0,00
20901 - tirage T4M	N	0,00	A-1	1 800 000,00	12,91	V	T4M + 0.57	0,220	0,00	3 154,06	0,00	1 253,07

Département de la Savoie - Budget principal - BP - 2017

Nature (Pour chaque ligne, indiquer le numéro de contrat)	Emprunts et dettes au 01/01/N											
	Couverture ? O/N (10)	Montant couvert	Catégorie d'emprunt après couverture éventuelle (11)	Capital restant dû au 01/01/N	Durée résiduelle (en années)	Taux d'intérêt			Annuité de l'exercice			ICNE de l'exercice
						Type de taux (12)	Index (13)	Niveau de taux d'intérêt à la date de vote du budget (14)	Capital	Charges d'intérêt (15)	Intérêts perçus (le cas échéant) (16)	
21004	O	7 343 044,30	A-1	7 600 000,00	19,00	F	TAG 03 M + 0.51 Taux fixe à 3,19 %	3,230	400 000,00	170 123,56	-17 829,89	0,00
165 Dépôts et cautionnements reçus (Total)		0,00		0,00					0,00	0,00	0,00	0,00
167 Emprunts et dettes assortis de conditions particulières (Total)		0,00		0,00					0,00	0,00	0,00	0,00
1671 Avances consolidées du Trésor (total)		0,00		0,00					0,00	0,00	0,00	0,00
1672 Emprunts sur comptes spéciaux (total)		0,00		0,00					0,00	0,00	0,00	0,00
1675 Dettes pour METP et PPP (total)		0,00		0,00					0,00	0,00	0,00	0,00
1676 Dettes envers locataires-acquéreurs (total)		0,00		0,00					0,00	0,00	0,00	0,00
1678 Autres emprunts et dettes (total)		0,00		0,00					0,00	0,00	0,00	0,00
168 Emprunts et dettes assimilés (Total)		0,00		0,00					0,00	0,00	0,00	0,00
1681 Autres emprunts (total)		0,00		0,00					0,00	0,00	0,00	0,00
1682 Bons à moyen terme négociables (total)		0,00		0,00					0,00	0,00	0,00	0,00
1687 Autres dettes (total)		0,00		0,00					0,00	0,00	0,00	0,00
Total général		51 852 628,35		263 935 871,12					20 065 606,68	5 735 029,22	307 531,58	765 044,78

(9) S'agissant des emprunts assortis d'une ligne de trésorerie, il faut faire ressortir le remboursement du capital de la dette prévue pour l'exercice correspondant au véritable endettement.

(10) Si l'emprunt est soumis à couverture, il convient de compléter le tableau « détail des opérations de couverture ».

(11) Catégorie d'emprunt. Exemple A-1 (cf. la classification des emprunts suivant la typologie de la circulaire IOCB1015077C du 25 juin 2010 sur les produits financiers offerts aux collectivités territoriales).

(12) Type de taux d'intérêt après opérations de couverture : F : fixe ; V : variable simple ; C : complexe (c'est-à-dire un taux variable qui n'est pas seulement défini comme la simple addition d'un taux usuel de référence et d'une marge exprimée en point de pourcentage).

(13) Mentionner l'index en cours au 01/01/N après opérations de couverture.

(14) Taux après opérations de couverture éventuelles. Pour les emprunts à taux variable, indiquer le niveau à la date de vote du budget.

(15) Il s'agit des intérêts dus au titre du contrat initial et comptabilisés à l'article 66111 « Intérêts réglés à l'échéance » (intérêts décaissés) et intérêts éventuels dus au titre du contrat d'échange éventuel et comptabilisés à l'article 668.

(16) Indiquer les intérêts éventuellement reçus au titre du contrat d'échange éventuel et comptabilisés au 768.

IV – ANNEXES	IV
ELEMENTS DU BILAN – ETAT DE LA DETTE – REPARTITION DES EMPRUNTS PAR STRUCTURE DE TAUX	B1.3

B1.3 – REPARTITION DES EMPRUNTS PAR STRUCTURE DE TAUX (HORS A1)

Emprunts ventilés par structure de taux selon le risque le plus élevé (Pour chaque ligne, indiquer le numéro de contrat) (1)	Organisme prêteur ou chef de file	Nominal (2)	Capital restant dû au 01/01/N (3)	Type d'indices (4)	Durée du contrat	Dates des périodes bonifiées	Taux minimal (5)	Taux maximal (6)	Coût de sortie (7)	Taux maximal après couverture éventuelle (8)	Niveau du taux à la date de vote du budget (9)	Intérêts à payer au cours de l'exercice (10)	Intérêts à percevoir au cours de l'exercice (le cas échéant) (11)	% par type de taux selon le capital restant dû
Echange de taux, taux variable simple plafonné (cap) ou encadré (tunnel) (A)														
TOTAL (A)		0,00	0,00						0,00			0,00	0,00	0,00
Barrière simple (B)														
20404	CREDIT FONCIER DE FRANCE	5 331 977,00 2 668 023,00	0,00 5 331 976,69	3	0,00	01/12/2005 - 01/12/2008	(Euribor 12 M-Floor -0.055 sur Euribor 12 M) + 0.055	(Euribor 12 M-Floor -0.055 sur Euribor 12 M) + 0.055	0,00	Taux fixe 3.38% si Spread CMS EUR 30A (Postfixé)-CMS EUR 05A (Postfixé) >= 0% sinon 5.5%	3,430	182 723,89	-1 297,45	2,02
TOTAL (B)		8 000 000,00	5 331 976,69						0,00			182 723,89	-1 297,45	2,02
Option d'échange (C)														
TOTAL (C)		0,00	0,00						0,00			0,00	0,00	0,00
Multiplicateur jusqu'à 3 ou multiplicateur jusqu'à 5 capé (D)														
TOTAL (D)		0,00	0,00						0,00			0,00	0,00	0,00
Multiplicateur jusqu'à 5 (E)														
TOTAL (E)		0,00	0,00						0,00			0,00	0,00	0,00
Autres types de structures (F)														
TOTAL (F)		0,00	0,00						0,00			0,00	0,00	0,00
TOTAL GENERAL		8 000 000,00	5 331 976,69						0,00			182 723,89	-1 297,45	2,02

(1) Répartir les emprunts selon le type de structure de taux (de A à F selon la classification de la charte de bonne conduite) en fonction du risque le plus élevé à courir sur toute la durée de vie du contrat de prêt et après opérations de couverture éventuelles.

(2) Nominal : montant emprunté à l'origine. En cas de couverture partielle d'un emprunt, indiquer séparément sur deux lignes la part du nominal couvert et la part non couverte.

(3) En cas de couverture partielle d'un emprunt, indiquer séparément sur deux lignes la part du capital restant dû couvert et la part non couverte.

Département de la Savoie - Budget principal - BP - 2017

- (4) Indiquer la classification de l'indice sous-jacent suivant la typologie de la circulaire du 25 juin 2010 sur les produits financiers (de 1 à 6). 1 : Indice zone euro / 2 : Indices inflation française ou zone euro ou écart entre ces indices / 3 : Ecart indice zone euro / 4 : Indices hors zone euro ou écart d'indices dont l'un est hors zone euro / 5 : écarts d'indices hors zone euro / 6 : autres indices.
- (5) Taux hors opération de couverture. Indiquer le montant, l'index ou la formule correspondant au taux minimal du contrat de prêt sur toute la durée du contrat.
- (6) Taux hors opération de couverture. Indiquer le montant, l'index ou la formule correspondant au taux maximal du contrat de prêt sur toute la durée du contrat.
- (7) Coût de sortie : indiquer le montant de l'indemnité contractuelle de remboursement définitif de l'emprunt au 01/01/N ou le cas échéant, à la prochaine date d'échéance.
- (8) Montant, index ou formule.
- (9) Indiquer le niveau de taux après opérations de couverture éventuelles. Pour les emprunts à taux variables, indiquer le niveau du taux à la date de vote du budget.
- (10) Indiquer les intérêts à payer au titre du contrat initial et comptabilisés à l'article 66111 et des intérêts éventuels à payer au titre du contrat d'échange et comptabilisés à l'article 668.
- (11) Indiquer les intérêts à percevoir au titre du contrat d'échange et comptabilisés au 768.

IV – ANNEXES	IV
ELEMENTS DU BILAN – ETAT DE LA DETTE – TYPOLOGIE DE LA REPARTITION DE L'ENCOURS	B1.4

B1.4 – TYPOLOGIE DE LA REPARTITION DE L'ENCOURS (1)

Indices sous-jacents		(1) Indices zone euro	(2) Indices inflation française ou zone euro ou écart entre ces indices	(3) Ecart d'indices zone euro	(4) Indices hors zone euro et écarts d'indices dont l'un est un indice hors zone euro	(5) Ecart d'indices hors zone euro	(6) Autres indices
Structure							
(A) Taux fixe simple. Taux variable simple. Echange de taux fixe contre taux variable ou inversement. Echange de taux structuré contre taux variable ou taux fixe (sens unique). Taux variable simple plafonné (cap) ou encadré (tunnel)	Nombre de produits	41	0	0	0	0	
	% de l'encours	98,0	0,0	0,0	0,0	0,0	
	Montant en euros	258 603 894,43	0,00	0,00	0,00	0,00	
(B) Barrière simple. Pas d'effet de levier	Nombre de produits	0	0	1	0	0	
	% de l'encours	0,00	0,00	2,02	0,00	0,00	
	Montant en euros	0,00	0,00	5 331 976,69	0,00	0,00	
(C) Option d'échange (swaption)	Nombre de produits	0	0	0	0	0	
	% de l'encours	0,00	0,00	0,00	0,00	0,00	
	Montant en euros	0,00	0,00	0,00	0,00	0,00	
(D) Multiplicateur jusqu'à 3 ; multiplicateur jusqu'à 5 capé	Nombre de produits	0	0	0	0	0	
	% de l'encours	0,00	0,00	0,00	0,00	0,00	
	Montant en euros	0,00	0,00	0,00	0,00	0,00	
(E) Multiplicateur jusqu'à 5	Nombre de produits	0	0	0	0	0	
	% de l'encours	0,00	0,00	0,00	0,00	0,00	
	Montant en euros	0,00	0,00	0,00	0,00	0,00	
(F) Autres types de structures	Nombre de produits						0
	% de l'encours						0,00
	Montant en euros						0,00

(1) Cette annexe retrace le stock de dette au 01/01/N après opérations de couverture éventuelles.

IV – ANNEXES	IV
ELEMENTS DU BILAN – ETAT DE LA DETTE – DETAIL DES OPERATIONS DE COUVERTURE	B1.5

B1.5 – DETAIL DES OPERATIONS DE COUVERTURE (1)

Instruments de couverture (Pour chaque ligne, indiquer le numéro de contrat)	Emprunt couvert			Instrument de couverture									
	Référence de l'emprunt couvert	Capital restant dû au 01/01/N	Date de fin du contrat	Organisme co-contractant	Type de couverture (3)	Nature de la couverture (change ou taux)	Notionnel de l'instrument de couverture	Date de début du contrat	Date de fin du contrat	Périodicité de règlement des intérêts (4)	Montant des commissions diverses	Primes éventuelles	
												Primes payées pour l'achat d'option	Primes reçues pour la vente d'option
Taux fixe (total)		31 777 607,05					31 520 651,35				0,00	0,00	0,00
Swap-1083721	21004	7 600 000,00	01/11/2025	ARKEA	swap	taux	7 343 044,30	01/02/2011	01/11/2025		0,00	0,00	0,00
Swap-2378996C	20501	2 616 744,14	01/12/2025	CREDIT AGRICOLE CORPORATE AND INVESTMENT BANK	swap	taux	2 616 744,14	01/12/2008	01/12/2025	A	0,00	0,00	0,00
Swap-4689865C	200202 tirage 1	7 256 932,00	31/12/2027	CREDIT AGRICOLE CORPORATE AND INVESTMENT BANK	swap	taux	7 256 932,00	30/09/2011	31/12/2027		0,00	0,00	0,00
Swap-476773	21002	7 280 601,90	27/12/2030	CAISSE CENTRALE DE CREDIT COOPERATIF	swap	taux	7 280 601,91	25/09/2011	27/12/2030		0,00	0,00	0,00
Swap-717939M	20503	7 023 329,01	23/12/2030	NATIXIS	swap	taux	7 023 329,00	21/12/2007	23/12/2030	A	0,00	0,00	0,00
Taux variable simple (total)		15 000 000,00					15 000 000,00				0,00	0,00	0,00
Swap-MX861274V2	Emprunt obligataire GFI 15 M€	15 000 000,00	17/01/2031	ARKEA	swap	taux	15 000 000,00	03/12/2015	17/01/2031	A	0,00	0,00	0,00
Taux complexe (total) (2)		5 331 976,69					5 331 977,00				0,00	0,00	0,00
Swap-843787C	20404	5 331 976,69	03/12/2029	CREDIT AGRICOLE CORPORATE AND INVESTMENT BANK	swap	taux	5 331 977,00	01/12/2005	03/12/2029	A	0,00	0,00	0,00
Total		52 109 583,74					51 852 628,35				0,00	0,00	0,00

(1) Si un instrument couvre plusieurs emprunts, distinguer une ligne par emprunt couvert.

(2) Il s'agit d'un taux variable qui n'est pas défini comme la simple addition d'un taux usuel de référence et d'une marge exprimée en point de pourcentage.

(3) Indiquer s'il s'agit d'un *swap*, d'une option (*cap*, *floor*, *tunnel*, *swaption*).

(4) Indiquer la périodicité de règlement des intérêts : A : annuelle, M : mensuelle, B : bimestrielle, S : semestrielle, T : trimestrielle, X : autre.

IV – ANNEXES	IV
ELEMENTS DU BILAN – ETAT DE LA DETTE – DETAIL DES OPERATIONS DE COUVERTURE	B1.5

B1.5 – DETAIL DES OPERATIONS DE COUVERTURE (1) (suite)

Instruments de couverture (Pour chaque ligne, indiquer le numéro de contrat)	Effet de l'instrument de couverture								
	Référence de l'emprunt couvert	Taux payé		Taux reçu (7)		Charges et produits constatés depuis l'origine du contrat		Catégorie d'emprunt (8)	
		Index (5)	Niveau de taux (6)	Index	Niveau de taux	Charges c/668	Produits c/768	Avant opération de couverture	Après opération de couverture
Taux fixe (total)						8 768 180,73	2 458 932,62		
Swap-1083721	21004	Taux fixe à 3.19 %	3,228	TAG 03 M + 0.1	-0,203	2 007 299,94	160 090,83	A-1	A-1
Swap-2378996C	20501	Taux fixe à 4.71 %	4,779	Taux fixe 2.4% si Spread CMS EUR 10A (Postfixé)-CMS EUR 02A (Postfixé) >= 0.3% sinon 5.91%	2,435	1 527 545,88	778 367,33	B-3	A-1
Swap-4689865C	200202 tirage 1	Taux fixe à 2.5125 %	2,574	TAG 03 M + 0.1	-0,164	1 349 913,76	65 483,96	A-1	A-1
Swap-476773	21002	Taux fixe à 2.7825 %	2,853	Euribor 03 M	-0,212	1 467 983,48	111 837,94	A-1	A-1
Swap-717939M	20503	Taux fixe à 3.05 %	3,095	Euribor 12 M + 0.025	0,091	2 415 437,67	1 343 152,56	A-1	A-1
Taux variable simple (total)						90 320,83	306 838,36		
Swap-MX861274V2	Emprunt obligataire GFI 15 M€	Euribor 12 M + 0.485	0,398	Taux fixe à 1.83 %	1,830	90 320,83	306 838,36	A-1	A-1
Taux complexe (total) (2)						2 750 371,54	1 630 331,94		
Swap-843787C	20404	Taux fixe 3.38% si Spread CMS EUR 30A (Postfixé)-CMS EUR 05A (Postfixé) >= 0% sinon 5.5%	3,429	Euribor 12 M + 0.055	0,107	2 750 371,54	1 630 331,94	A-1	B-3
Total						11 608 873,10	4 396 102,92		

(5) Indiquer l'index utilisé ou la formule de taux.

(6) Pour les emprunts à taux variable, indiquer le niveau à la date de vote du budget.

(7) A compléter si l'instrument de couverture est un *swap*.

(8) Catégorie d'emprunt. Exemple A-1 (cf. la classification des emprunts suivant la typologie de la circulaire IOCB1015077C du 25 juin 2010 sur les produits financiers offerts aux collectivités territoriales).

IV – ANNEXES	IV
ELEMENTS DU BILAN – METHODES UTILISEES	B2

METHODES UTILISEES

Procédure d'amortissement (linéaire, dégressif, variable)	CHOIX DE L'ASSEMBLEE DELIBERANTE	Durée (en années)	Délibération du
	Biens de faible valeur - Seuil unitaire en deçà duquel les immobilisations de peu de valeur s'amortissent sur un an (article D. 3321-1 du CGCT) : 1 000,00 €		14/06/2004
	Catégories de biens amortis	Durée (en années)	
L	Progiciels de gestion (dissociés)	5	14/06/2004
L	Logiciels dissociés bureautique	2	14/06/2004
L	Frais d'études non suivis de réalisations	5	14/06/2004
L	Frais de recherche et développement en cas de réussite du projet	5	14/06/2004
L	Frais de recherche et développement en cas d'échec du projet	1	14/06/2004
L	Frais d'insertion en cas d'échec du projet	1	14/06/2004
L	Brevets	5	14/06/2004
L	Voitures	5	14/06/2004
L	Camions et véhicules industriels hors engins de voirie	7	14/06/2004
L	Engins de voirie	10	14/06/2004
L	Mobiliers	10	14/06/2004
L	Matériels de bureau électriques ou électroniques	5	14/06/2004
L	Matériels informatiques	4	14/06/2004
L	Matériels de téléphonie	5	14/06/2004
L	Matériels classiques (y compris culturels, fonds documentaire et matériel médical)	10	14/06/2004
L	Coffres-forts	20	14/06/2004
L	Installations et appareils de chauffage	15	14/06/2004
L	Appareils de levage	20	14/06/2004
L	Ascenceurs	30	14/06/2004
L	Appareils de laboratoire	7	14/06/2004
L	Matériels d'incendie de secours	5	14/06/2004
L	Matériels techniques divers	5	14/06/2004
L	Equipements de garage et atelier	15	14/06/2004
L	Equipements des cuisines	10	14/06/2004
L	Equipements sportifs	15	14/06/2004
L	Installations de voirie	0	14/06/2004
L	Réseaux divers	20	14/06/2004
L	Voirie	0	14/06/2004
L	Plantations	15	14/06/2004

Procédure d'amortissement (linéaire, dégressif, variable)	CHOIX DE L'ASSEMBLEE DELIBERANTE		Délibération du
L	Terrains de gisement	20	14/06/2004
L	Bâtiments scolaires	25	14/06/2004
L	Bâtiments	30	14/06/2004
L	Constructions sur sol d'autrui	30	14/06/2004
L	Bâtiments légers, abris	10	14/06/2004
L	Agencements, aménagements des bâtiments, installations électriques et téléphoniques	15	14/06/2004
L	Immobilisations corporelles achetées d'occasion	1	05/12/2005
L	Subventions d'équipement finançant des biens mobiliers, matériel et études	5	06/02/2012
L	Autres agencements et aménagements de terrain	0	03/02/2014
L	Subventions d'équipement finançant des bâtiments et installations	30	25/03/2016
L	Subventions d'équipement finançant des projets infrastructures intérêt national	40	25/03/2016

IV – ANNEXES	IV
ELEMENTS DU BILAN – ETAT DES PROVISIONS	B3

PROVISIONS CONSTITUEES AU 01/01/N ET PROVISIONS NOUVELLES

Nature de la provision	Montant de la provision de l'exercice (1) A	Date de constitution de la provision	Montant des provisions constituées au 01/01/N B	Montant total des provisions constituées C = A + B	Montant des reprises D	SOLDE E = C - D
Provisions pour risques et charges (2)	0,00		14 663 505,33	14 663 505,33	8 000 000,00	6 663 505,33
Provisions pour litiges	0,00		0,00	0,00	0,00	0,00
Provisions pour pertes de change	0,00		0,00	0,00	0,00	0,00
Provisions pour garanties d'emprunts	0,00		4 652 826,95	4 652 826,95	0,00	4 652 826,95
Risque de solde déficitaire de l'opération de commercialisation de la ZAC des Islettes à Valmeinier	0,00	16/01/1990	2 400 000,00	2 400 000,00	0,00	2 400 000,00
Garanties ultérieures	0,00	16/01/1990	2 252 826,95	2 252 826,95	0,00	2 252 826,95
Autres provisions pour risques	0,00		10 010 678,38	10 010 678,38	8 000 000,00	2 010 678,38
Travaux urgents et imprévus sur les routes départementales concernant la réparation des intempéries	0,00	19/06/1995	518 188,69	518 188,69	0,00	518 188,69
Travaux imprévisibles sur les bâtiments départementaux découlant d'avaries ultérieures	0,00	13/11/1995	1 009 024,69	1 009 024,69	0,00	1 009 024,69
Garantie à l'Association d'Exploitation de la piste de Bobsleigh à La Plagne pour aléas techniques	0,00	13/02/1996	83 465,00	83 465,00	0,00	83 465,00
Grosses réparations, entretien et maintenance du patrimoine bâti et routier du Département	0,00	06/02/2006	8 400 000,00	8 400 000,00	8 000 000,00	400 000,00
Provisions pour dépréciation (2)	0,00		0,00	0,00	0,00	0,00
- des immobilisations	0,00		0,00	0,00	0,00	0,00
- des stocks	0,00		0,00	0,00	0,00	0,00
- des comptes de tiers	0,00		0,00	0,00	0,00	0,00
- des comptes financiers	0,00		0,00	0,00	0,00	0,00
TOTAL PROVISIONS	0,00		14 663 505,33	14 663 505,33	8 000 000,00	6 663 505,33

(1) Provision nouvelle ou abondement d'une provision déjà constituée.

(2) Indiquer l'objet de la provision (exemples : provision pour litiges au titre du procès, provisions pour dépréciation des immobilisations de l'équipement, ...).

IV – ANNEXES	IV
ELEMENTS DU BILAN – DETAIL DES OPERATIONS POUR COMPTE DE TIERS	B5

CHAPITRE D'OPERATIONS POUR COMPTE DE TIERS (Détail) (1)

N° opération : 002		Intitulé de l'opération : Dépenses pour opérations d'investissement sous mandat (à subdiviser par mandat) Saint Genix sur Guie Recettes pour opérations d'investissement sous mandat (à subdiviser par mandat) Saint Genix sur Guie		Date de la délibération : 23/06/2008	
	Pour mémoire réalisations cumulées au 01/01/N (2)	RAR N-1 (3)	Nouveaux crédits votés	Total (4)	
DEPENSES (a)		199 071,98	0,00	225 000,00	225 000,00
4581002 Dépenses pour opérations d'investissement sous mandat (à subdiviser par mandat) Saint Genix sur Guie (5)		199 071,98	0,00	225 000,00	225 000,00
040 Travaux réalisés par le personnel du mandataire		0,00	0,00	0,00	0,00
041 Opérations d'ordre à l'intérieur de la section		0,00	0,00	0,00	0,00
Annulations sur dépenses (c) (6)		0,00	0,00	0,00	0,00
Dépenses nettes (a – c)		199 071,98	0,00	225 000,00	225 000,00
RECETTES (b)		200 526,95	0,00	225 000,00	225 000,00
4582002 Financement par le mandant et par d'autres tiers (7)		200 526,95	0,00	225 000,00	225 000,00
040 Financement par le mandataire		0,00	0,00	0,00	0,00
041 Financement par emprunt à la charge du tiers		0,00	0,00	0,00	0,00
Annulations sur recettes (d) (6)		0,00	0,00	0,00	0,00
Recettes nettes (b - d)		200 526,95	0,00	225 000,00	225 000,00

N° opération : 004		Intitulé de l'opération : Dép pour opérations invest sous mandat GEIE hospice Petit Saint Bernard Rec pour opérations invest sous mandat GEIE hospice Petit Saint Bernard		Date de la délibération : 22/06/2010	
	Pour mémoire réalisations cumulées au 01/01/N (2)	RAR N-1 (3)	Nouveaux crédits votés	Total (4)	
DEPENSES (a)		1 095 234,78	58 633,56	100 000,00	158 633,56
4581004 Dép pour opérations invest sous mandat GEIE hospice Petit Saint Bernard (5)		1 095 234,78	58 633,56	100 000,00	158 633,56
040 Travaux réalisés par le personnel du mandataire		0,00	0,00	0,00	0,00
041 Opérations d'ordre à l'intérieur de la section		0,00	0,00	0,00	0,00
Annulations sur dépenses (c) (6)		0,00	0,00	0,00	0,00
Dépenses nettes (a – c)		1 095 234,78	58 633,56	100 000,00	158 633,56
RECETTES (b)		959 806,78	132 542,36	100 000,00	232 542,36

N° opération : 004		Intitulé de l'opération : Dép pour opérations invest sous mandat GEIE hospice Petit Saint Bernard Rec pour opérations invest sous mandat GEIE hospice Petit Saint Bernard		Date de la délibération : 22/06/2010	
	Pour mémoire réalisations cumulées au 01/01/N (2)	RAR N-1 (3)	Nouveaux crédits votés	Total (4)	
4582004 Financement par le mandant et par d'autres tiers (7)	959 806,78	132 542,36	100 000,00	232 542,36	
<i>040 Financement par le mandataire</i>	0,00	0,00	0,00	0,00	
<i>041 Financement par emprunt à la charge du tiers</i>	0,00	0,00	0,00	0,00	
Annulations sur recettes (d) (6)	0,00	0,00	0,00	0,00	
Recettes nettes (b - d)	959 806,78	132 542,36	100 000,00	232 542,36	

N° opération : 005		Intitulé de l'opération : Dépenses pour opération sous mandat Transports non scolaires Recettes pour opération sous mandat Transports non scolaires		Date de la délibération :	
	Pour mémoire réalisations cumulées au 01/01/N (2)	RAR N-1 (3)	Nouveaux crédits votés	Total (4)	
DEPENSES (a)	0,00	0,00	2 053 200,00	2 053 200,00	
4581005 Dépenses pour opération sous mandat Transports non scolaires (5)	0,00	0,00	2 053 200,00	2 053 200,00	
<i>040 Travaux réalisés par le personnel du mandataire</i>	0,00	0,00	0,00	0,00	
<i>041 Opérations d'ordre à l'intérieur de la section</i>	0,00	0,00	0,00	0,00	
Annulations sur dépenses (c) (6)	0,00	0,00	0,00	0,00	
Dépenses nettes (a - c)	0,00	0,00	2 053 200,00	2 053 200,00	
RECETTES (b)	0,00	0,00	2 053 200,00	2 053 200,00	
4582005 Financement par le mandant et par d'autres tiers (7)	0,00	0,00	2 053 200,00	2 053 200,00	
<i>040 Financement par le mandataire</i>	0,00	0,00	0,00	0,00	
<i>041 Financement par emprunt à la charge du tiers</i>	0,00	0,00	0,00	0,00	
Annulations sur recettes (d) (6)	0,00	0,00	0,00	0,00	
Recettes nettes (b - d)	0,00	0,00	2 053 200,00	2 053 200,00	

(1) Ouvrir un cadre par opération pour compte de tiers.

(2) Ensemble des réalisations connues (hors restes à réaliser).

(3) A remplir uniquement en cas de reprise des résultats de l'exercice précédent, soit après le vote du compte administratif, soit en cas de reprise anticipée des résultats.

(4) Total = Restes à réaliser N-1 + Nouveaux crédits votés.

(5) Inscrire le chapitre et la nature des travaux.

(6) Le chapitre 45 doit être détaillé conformément au plan de comptes, tant en dépenses qu'en recettes.

(7) Indiquer le chapitre.

IV – ANNEXES	IV
ELEMENTS DU BILAN EQUILIBRE DES OPERATIONS FINANCIERES – DEPENSES	B7.1

DEPENSES A COUVRIR PAR DES RESSOURCES PROPRES

Art. (1)	Libellé (1)	Propositions nouvelles	Vote (2)
DEPENSES TOTALES A COUVRIR PAR DES RESSOURCES PROPRES =A + B		48 290 942,40	I 48 122 316,14
16 Emprunts et dettes assimilées (A)		35 692 212,19	35 692 212,19
1631	Emprunts obligataires	0,00	0,00
1641	Emprunts en euros	15 057 580,97	15 057 580,97
1643	Emprunts en devises	0,00	0,00
16441	Opérations afférentes à l'emprunt	20 524 631,22	20 524 631,22
1671	Avances consolidées du Trésor	0,00	0,00
1672	Emprunts sur comptes spéciaux du Trésor	0,00	0,00
1678	Autres emprunts et dettes	110 000,00	110 000,00
1681	Autres emprunts	0,00	0,00
1682	Bons à moyen terme négociables	0,00	0,00
1687	Autres dettes	0,00	0,00
Dépenses et transferts à déduire des ressources propres (B)		12 598 730,21	12 430 103,95
10...	<i>Reprise de dotations, fonds divers et réserves</i>		
10...	Reversement de dotations, fonds divers et réserves		
139	<i>Subv. invest. transférées cpte résultat</i>	7 961 758,06	7 961 758,06
020	Dépenses imprévues	4 636 972,15	4 468 345,89

	Op. de l'exercice I	Restes à réaliser en dépenses de l'exercice précédent (3) (4)	Solde d'exécution D001 (3) (4)	TOTAL II
Dépenses à couvrir par des ressources propres	48 122 316,14	31 576 828,41	15 218 739,91	94 917 884,46

(1) Détailler les chapitres budgétaires par article conformément au plan de comptes.

(2) Crédits de l'exercice votés lors de la séance.

(3) Inscrire uniquement si le compte administratif est voté ou en cas de reprise anticipée des résultats de l'exercice précédent.

(4) Indiquer le montant correspondant figurant en II - Présentation générale du budget – vue d'ensemble.

IV – ANNEXES	IV
ELEMENTS DU BILAN EQUILIBRE DES OPERATIONS FINANCIERES – RECETTES	B7.2

RESSOURCES PROPRES

Art. (1)	Libellé (1)	Propositions nouvelles	Vote (2)
RECETTES (RESSOURCES PROPRES) = a + b		76 442 543,29	III 99 928 422,27
Ressources propres externes de l'année (a)		9 842 179,79	9 541 855,30
10222	FCTVA	8 000 000,00	8 000 000,00
10228	Autres fonds	0,00	0,00
138	Autres subventions invest. non transf.	0,00	0,00
26...	Participations et créances rattachées		
27...	Autres immobilisations financières		
2741	Prêts aux collectivités et aux groupemen	65 797,69	65 797,69
2743	Prêts au personnel	10 500,00	10 500,00
2748	Autres prêts	889 020,95	889 020,95
275	Dépôts et cautionnements versés	1 000,00	1 000,00
2761	Créances avances en garanties d'emprunt	875 861,15	575 536,66
2762	Créances transf. droit déduction TVA	0,00	0,00
2764	Créances/particuliers, pers. droit privé	0,00	0,00
Ressources propres internes de l'année (b)		66 600 363,50	90 386 566,97
169	Primes de remboursement des obligations	0,00	0,00
26...	Participations et créances rattachées		
27...	Autres immobilisations financières		
28...	Amortissement des immobilisations		
28031	Frais d'études	488 274,67	488 274,67
28033	Frais d'insertion	9 202,45	9 202,45
2804111	Subv. Etat : Bien mobilier, matériel	0,00	0,00
2804112	Subv. Etat : Bâtiments, installations	919 654,97	919 654,97
2804121	Subv. Régions : Bien mobilier, matériel	13 485,00	13 485,00
2804122	Subv. Régions : Bâtiments, installations	873 932,47	873 932,47
2804141	Subv. Cne : Bien mobilier, matériel	848 247,07	848 247,07
2804142	Subv. Cne : Bâtiments, installations	27 157 038,99	27 157 038,99
2804143	Subv. Cne : Projet infrastructure	11 625,00	11 625,00
2804151	Subv. Grpt : Bien mobilier, matériel	23 076,50	23 076,50
2804152	Subv. Grpt : Bâtiments, installations	330 381,63	330 381,63
2804161	Subv. SPIC : Bien mobilier, matériel	6 151,00	6 151,00
2804162	Subv. SPIC : Bâtiments, installations	3 874 478,64	3 874 478,64
28041722	CCAS : Bâtiments, installations	94 896,00	94 896,00
28041781	Autres EPL: Bien mobilier, matériel	1 115 175,16	1 115 175,16
28041782	Autres EPL: Bâtiments, installations	3 066 816,23	3 066 816,23
28041783	Autres EPL: Projet infrastructure	31 426,00	31 426,00
2804181	Autres org pub - Biens mob, mat, études	52 687,00	52 687,00
2804182	Autres org pub - Bât. et installations	1 157 268,93	1 157 268,93
280421	Privé - Biens mob., matériel et études	662 938,89	662 938,89
280422	Privé - Bâtiments et installations	1 931 420,00	1 931 420,00
280431	Subv. Scol : Bien mobilier, matériel	147 732,00	147 732,00
2804411	Sub nat org pub - Biens mob, mat, études	0,00	0,00
2804412	Sub nat org pub - Bât. et installations	925 445,00	925 445,00
28051	Concessions et droits similaires	879 702,15	879 702,15
28121	Plantations d'arbres et d'arbustes	3 637,64	3 637,64
28128	Autres aménagements de terrains	330 707,00	330 707,00
281311	Bâtiments administratifs	123 001,00	123 001,00
281312	Bâtiments scolaires	505 540,00	505 540,00
281313	Bâtiments sociaux et médico-sociaux	473 069,00	473 069,00
281314	Bâtiments culturels et sportifs	128 254,00	128 254,00

Art. (1)	Libellé (1)	Propositions nouvelles	Vote (2)
281318	Autres bâtiments publics	291 739,00	291 739,00
281328	Autres bâtiments privés	27 671,00	27 671,00
281351	Bâtiments publics	3 167 894,82	3 167 894,82
281352	Bâtiments privés	12 077,00	12 077,00
2814	Constructions sur sol d'autrui	103 472,00	103 472,00
28153	Réseaux divers	299 869,00	299 869,00
28157	Matériel et outillage techniques	3 267 718,29	3 267 718,29
281728	Autres agencements (m. à dispo)	21 652,00	21 652,00
2817312	Bâtiments scolaires (m. à dispo)	896 871,00	896 871,00
281735	Installations générales (m. à dispo)	3 841 016,18	3 841 016,18
28181	Installations générales, aménagés divers	160 950,00	160 950,00
28182	Matériel de transport	503 819,23	503 819,23
281831	Matériel informatique scolaire	0,00	0,00
281838	Autre matériel informatique	334 148,42	334 148,42
281841	Matériel de bureau et mobilier scolaire	0,00	1 398 987,90
281848	Autres matériels de bureau et mobiliers	227 002,38	227 002,38
28185	Matériel de téléphonie	33 827,73	33 827,73
28188	Autres immo. corporelles	183 893,06	183 893,06
481...	Charges à rép. sur plusieurs exercices		
024	Produits des cessions d'immobilisations	7 041 478,00	7 041 478,00
021	Virement de la section de fonctionnement	0,00	22 387 215,57

	Opérations de l'exercice III	Restes à réaliser en recettes de l'exercice précédent (3) (4)	Solde d'exécution R001 (3) (4)	Affectation R1068 (3)	TOTAL IV
Total ressources propres disponibles	99 928 422,27	22 645 091,98	0,00	24 150 476,34	146 723 990,59

	Montant
Dépenses à couvrir par des ressources propres	II 94 917 884,46
Ressources propres disponibles	IV 146 723 990,59
Solde	V = IV - II (5) 51 806 106,13

(1) Les comptes 169, 26, 27, 28 et 481 sont à détailler conformément au plan de comptes.

(2) Crédits de l'exercice votés lors de la séance.

(3) Inscrire uniquement si le compte administratif est voté ou en cas de reprise anticipée des résultats de l'exercice précédent.

(4) Indiquer le montant correspondant figurant en II - Présentation générale du budget - vue d'ensemble.

(5) Indiquer le signe algébrique.

IV – ANNEXES	IV
ENGAGEMENTS HORS BILAN – ENGAGEMENTS DONNES ET RECUS EMPRUNTS GARANTIS	C1.1

C1.1 – ETAT DES EMPRUNTS GARANTIS

Désignation du bénéficiaire	Année de mobilisation et profil d'amortissement de l'emprunt (1)		Objet de l'emprunt garanti	Organisme prêteur ou chef de file	Montant initial	Capital restant dû au 01/01/N	Durée résiduelle	Périodicité des remboursements (2)	Taux initial			Taux à la date de vote du budget (6)			Catégorie d'emprunt (7)	Indices ou devises pouvant modifier l'emprunt	Annuité garantie au cours de l'exercice	
	Année	Profil							Taux (3)	Index (4)	Taux actuariel (5)	Taux (3)	Index (4)	Niveau de taux			En intérêts (8)	En capital
Total des emprunts contractés par des collectivités ou des EP (hors logements sociaux)					36 839 669,33	4 791 147,76											118 152,18	726 680,43
COMMUNAUTE DE COMMUNES MAURIENNE GALIBIER	2002	P	refinancement prêt MAPAD St Michel Mnne	Crédit Foncier	1 131 552,93	106 246,37	0,08	A	F	Taux fixe à 5.4 %	5,400	F	Taux fixe à 5.4 %	5,400	A-1		5 737,30	106 246,37
COMMUNE DE SAINTE MARIE DE CUINES	1999	P	17 logements gendarmerie	CA savoie	762 245,09	38 759,35	0,75	T	R	Taux fixe à 5.5 %	5,610	F	TEC 05(Préfixé) + 0.47	0,220	A-1		62,83	38 759,35
COMMUNE DE VALMEINIER	1996	P	(3 télésièges)	C.C.C.COOP	5 723 175,65	20 529,50	0,15	T	R	Euribor 06 M + 3.68	7,200	R	Euribor 06 M + 3.68	3,560	A-1		181,53	20 529,50
COMMUNE DE VALMEINIER	1997	P	(réaménagement de prêts)	C.C.C.COOP	21 910 347,55	45 626,89	0,15	T	F	Taux fixe à 7 %	7,190	F	Taux fixe à 7 %	7,190	A-1		798,47	45 626,89
CTRE HOSP INTERCOM ALBERVILLE-MOUTIERS	1999	P	Maison santé Claude Léger	CDC	1 792 344,77	716 351,13	5,67	A	F	Taux fixe à 6 %	6,000	F	Taux fixe à 6 %	6,000	A-1		42 981,07	102 698,00
FACIM	2008	P		BP Alpes	100 000,00	54 178,75	6,69	M	F	Taux fixe à 4.95 %	5,060	F	Taux fixe à 4.95 %	5,060	A-1		2 525,98	6 932,30
FACIM	2008	P		CE Rhone Alpes	100 000,00	54 243,13	6,59	M	F	Taux fixe à 5 %	5,120	F	Taux fixe à 5 %	5,120	A-1		2 554,04	6 962,30
INSTITUT DEP SAINT LOUIS DU MONT	2014	P	Construction bâtiment éducatif et soins	CDC	229 403,34	218 740,79	27,67	A	F	Taux fixe à 0.8 %	0,800	F	Taux fixe à 0.8 %	0,800	A-1		6 922,01	4 989,30
S.I.V.U SAVOIE HEXAPOLE	2009	C	FREFI III	CA savoie	1 000 000,00	503 522,73	2,69	A	R	Euribor 12 M + 0.08	1,430	R	Euribor 12 M + 0.08	0,030	A-1		161,13	167 435,38
SANTE ET BIEN ETRE	2015	P	extension EHPAD Notre Dame - LES MARCHES	C.C.C.COOP	3 090 600,00	2 922 934,70	18,42	T	R	(Livret A + 1.07)-Floor 0 sur Livret A	2,340	R	(Livret A + 1.07)-Floor 0 sur Livret A	1,830	A-1		55 952,78	116 486,62
SYPARTEC - SAVOIE TECHNOLAC	2006	P	FREFI III	CA savoie	1 000 000,00	110 014,42	0,01	A	R	Euribor 12 M + 0.08	4,020	R	Euribor 12 M + 0.08	0,120	A-1		275,04	110 014,42

Désignation du bénéficiaire	Année de mobilisation et profil d'amortissement de l'emprunt (1)		Objet de l'emprunt garanti	Organisme prêteur ou chef de file	Montant initial	Capital restant dû au 01/01/N	Durée résiduelle	Périodicité des remboursements (2)	Taux initial			Taux à la date de vote du budget (6)			Catégorie d'emprunt (7)	Indices ou devises pouvant modifier l'emprunt	Annuité garantie au cours de l'exercice	
	Année	Profil							Taux (3)	Index (4)	Taux actuariel (5)	Taux (3)	Index (4)	Niveau de taux			En intérêts (8)	En capital
Total des emprunts autres que ceux contractés par des collectivités ou des EP (hors logements sociaux)					23 010 902,96	20 782 754,47										660 909,04	1 038 636,25	
ACIS	2008	P	EHPAD maison des Augustines-Pont Beauvoisin	DEXIA CL	650 000,00	531 691,47	21,58	A	V	((Livret A(Postfixé) + Livret A(Postfixé)) + Livret A(Postfixé)) + Livret A(Postfixé))/4 + 1.13	4,190	V	((Livret A(Postfixé) + Livret A(Postfixé)) + Livret A(Postfixé)) + Livret A(Postfixé))/4 + 1.13	1,880	A-1		9 995,80	15 675,61
APAJH	2002	P	Accueil de jour PH à Cognin	CDC	213 428,00	97 821,21	10,08	A	R	Livret A + 1.2	4,200	R	Livret A + 1.2	1,950	A-1		1 907,51	8 892,83
APAJH	2012	P	Pôle habitation PH à Cognin	CDC	657 739,02	570 040,46	25,75	A	F	Taux fixe à 0.82 %	0,820	F	Taux fixe à 0.82 %	0,820	A-1		18 369,73	21 924,64
APAJH	2009	C	Pôle habitation PH à Cognin	Crédit Foncier	55 000,00	47 300,00	42,75	A	R	Livret A + 1.63	2,880	R	Livret A + 1.63	2,380	A-1		1 125,74	1 100,00
APAJH	2011	C	Pôle habitation PH à Cognin	Crédit Foncier	925 000,00	770 833,33	24,75	A	R	Livret A + 1.13	3,380	R	Livret A + 1.13	1,880	A-1		14 491,67	30 833,34
APEI DE MAURIENNE	2011	P	Structure d'accueil à St Martin La Chambre	CDC	1 997 929,27	1 836 096,24	29,75	A	F	Taux fixe à 0.85 %	0,850	F	Taux fixe à 0.85 %	0,850	A-1		62 265,52	35 802,40
APEI DE MAURIENNE	2012	P	Reconstruction ESAT St Avre	CDC	3 396 512,90	3 257 391,68	32,42	A	F	Taux fixe à 0.78 %	0,780	F	Taux fixe à 0.78 %	0,780	A-1		101 368,17	58 759,67
APEI DE MAURIENNE	2010	P	Structure d'accueil à St Martin La Chambre	DEXIA CL	2 500 000,00	2 132 037,15	23,58	T	R	Livret A + 1.66	2,940	R	Livret A + 1.66	2,430	A-1		53 416,58	63 583,20
ASS LA SASSON	2002	P		CDC	219 526,00	16 632,48	0,42	A	R	Livret A + 0.7	3,700	R	Livret A + 0.7	1,450	A-1		241,17	16 632,48
ASS LA SASSON	2007	P	Restructuration locaux	CDC	198 618,37	172 292,86	25,33	A	R	Livret A	2,250	R	Livret A	0,750	A-1		1 292,20	6 026,28
ASSOC LE SYCOMORE	2011	P	LA RAVOIRE - extension foyer P.H.	CA savoie	800 000,00	722 555,57	26,04	M	R	Livret A + 1.1	3,100	R	Livret A + 1.1	1,850	A-1		14 225,89	21 804,29
ASSOC LE SYCOMORE	2005	P	LA RAVOIRE - foyer P.H.	CE Rhone Alpes	0,00	645 287,10	19,75	T	R	Livret A + 1.55	3,550	R	Livret A + 1.55	2,300	A-1		14 531,60	20 987,50

Désignation du bénéficiaire	Année de mobilisation et profil d'amortissement de l'emprunt (1)		Objet de l'emprunt garanti	Organisme prêteur ou chef de file	Montant initial	Capital restant dû au 01/01/N	Durée résiduelle	Périodicité des remboursements (2)	Taux initial			Taux à la date de vote du budget (6)			Catégorie d'emprunt (7)	Indices ou devises pouvant modifier l'emprunt	Annuité garantie au cours de l'exercice	
	Année	Profil							Taux (3)	Index (4)	Taux actuariel (5)	Taux (3)	Index (4)	Niveau de taux			En intérêts (8)	En capital
CROIX ROUGE FRANCAISE	2012	P	Extension Domaine St Alban	LCL	2 259 700,90	4 190 569,92	15,42	T	F	Taux fixe à 5 %	5,090	F	Taux fixe à 5 %	5,090	A-1		206 113,97	184 012,95
CROIX ROUGE FRANCAISE	2012	P	Extension Domaine St Alban	LCL	350 000,00	209 987,81	5,42	T	F	Taux fixe à 4.1 %	4,160	F	Taux fixe à 4.1 %	4,160	A-1		8 079,59	34 760,93
CROIX ROUGE FRANCAISE	2012	P	Extension Domaine St Alban	LCL	500 000,00	193 734,86	2,42	T	F	Taux fixe à 3.75 %	3,800	F	Taux fixe à 3.75 %	3,800	A-1		6 213,94	75 331,72
EXTERNAT ST FRANCOIS DE SALES	2010	P		CE Rhone Alpes	650 000,00	424 891,21	8,84	M	F	Taux fixe à 3.35 %	3,400	F	Taux fixe à 3.35 %	3,400	A-1		13 599,14	41 588,89
EXTERNAT ST FRANCOIS DE SALES	2011	P		BP Alpes	650 000,00	451 854,34	9,54	M	F	Taux fixe à 3.35 %	3,400	F	Taux fixe à 3.35 %	3,400	A-1		14 516,43	40 671,63
EXTERNAT ST FRANCOIS DE SALES	2013	P	Construction bâtiment vie scolaire	CE Rhone Alpes	800 000,00	671 313,99	9,76	M	F	Taux fixe à 2.29 %	2,310	F	Taux fixe à 2.29 %	2,310	A-1		14 729,43	61 579,50
FONDATION CASIP-COJASOR	2005	C	EHPAD Les jardins de Marlioz	Crédit Foncier	2 848 000,00	1 767 724,10	17,16	A	R	Livret A + 1.6	3,850	R	Livret A + 1.6	2,350	A-1		41 541,52	98 206,90
FONDATION DU BOCAGE	2003	P	Réhabilitation maison d'enfants Chambéry	CDC	1 608 021,00	838 741,34	11,33	T	R	Livret A + 1.2	3,450	R	Livret A + 1.2	3,400	A-1		28 312,16	63 088,78
OGEIC INSTITUTION SAINT JOSEPH	2012	P		SG	935 000,00	772 670,16	14,62	M	F	Taux fixe à 3.49 %	3,550	F	Taux fixe à 3.49 %	3,550	A-1		26 313,36	41 071,92
OGEIC NOTRE DAME DU ROCHER	2014	P	Refinancement du prêt 209035	Laydernier	305 000,00	242 664,40	7,77	M	F	Taux fixe à 1.92 %	1,940	F	Taux fixe à 1.92 %	1,940	A-1		4 404,21	29 074,10
OGEIC NOTRE DAME DU ROCHER	2013	P	Refinancement des prêts n° 24005 et 24006	CE	409 316,00	214 108,34	3,26	M	F	Taux fixe à 2.04 %	2,060	F	Taux fixe à 2.04 %	2,060	A-1		3 783,60	62 712,24
UDAFAM SAVOIE	2005	P	CAT "le Habert" à Entremont Le Vieux	CA savoie	53 115,00	2 627,39	0,49	M	F	Taux fixe à 3 %	3,040	F	Taux fixe à 3 %	3,040	A-1		37,69	2 627,39
UDAFAM SAVOIE	2005	P	CAT "le Habert" à Entremont le Vieux	CA savoie	4 800,00	354,46	0,71	M	F	Taux fixe à 3 %	3,040	F	Taux fixe à 3 %	3,040	A-1		7,28	354,46
UDAFAM SAVOIE	2005	P	CAT "le Habert" à Entremont le Vieux	CA savoie	24 196,50	1 532,60	0,50	M	F	Taux fixe à 4.9 %	5,010	F	Taux fixe à 4.9 %	5,010	A-1		25,14	1 532,60
Total des emprunts contractés pour des opérations de logement social					637 240 302,92	453 793 355,86											8 185 889,79	25 704 276,42
ADOMA (ex SONACOTRA)	1994	P		CDC	1 307 006,14	710 304,35	12,17	A	R	Livret A + 1.3	5,800	R	Livret A + 1.3	2,050	A-1		14 561,24	54 420,75
ADOMA (ex SONACOTRA)	1994	P		CDC	1 818 324,88	988 185,16	12,17	A	R	Livret A + 1.3	5,800	R	Livret A + 1.3	2,050	A-1		20 257,80	75 710,89

Désignation du bénéficiaire	Année de mobilisation et profil d'amortissement de l'emprunt (1)		Objet de l'emprunt garanti	Organisme prêteur ou chef de file	Montant initial	Capital restant dû au 01/01/N	Durée résiduelle	Périodicité des remboursements (2)	Taux initial			Taux à la date de vote du budget (6)			Catégorie d'emprunt (7)	Indices ou devises pouvant modifier l'emprunt	Annuité garantie au cours de l'exercice	
	Année	Profil							Taux (3)	Index (4)	Taux actuariel (5)	Taux (3)	Index (4)	Niveau de taux			En intérêts (8)	En capital
ADOMA (ex SONACOTRA)	1994	P		CDC	36 456,60	19 812,67	12,25	A	R	Livret A + 1.3	5,800	R	Livret A + 1.3	2,050	A-1		406,16	1 517,97
CHAMBERY ALPES HABITAT	2017	C	La Motte Servolex (Terrasses du Noiray) 3 logts PSLA	CREDIT AGRICOLE	310 500,00	310 500,00	30,00	T	R	(Livret A + 1)-Floor 0 sur Livret A	1,790	R	(Livret A + 1)-Floor 0 sur Livret A	1,790	A-1		4 086,01	7 762,50
CHAMBERY ALPES HABITAT	2004	P		CDC	310 074,00	248 865,59	22,25	A	R	Livret A + 1.2	3,450	R	Livret A + 1.2	1,950	A-1		4 852,88	8 678,01
CHAMBERY ALPES HABITAT	2004	P		CDC	41 238,50	37 864,85	37,25	A	R	Livret A + 1.2	3,450	R	Livret A + 1.2	1,950	A-1		738,37	681,70
CHAMBERY ALPES HABITAT	2004	P		CDC	419 854,00	323 064,80	22,58	A	R	Livret A + 0.7	2,950	R	Livret A + 0.7	1,450	A-1		4 684,44	11 934,69
CHAMBERY ALPES HABITAT	2004	P		CDC	636 576,50	561 405,46	37,58	A	R	Livret A + 0.7	2,950	R	Livret A + 0.7	1,450	A-1		8 140,38	11 179,75
CHAMBERY ALPES HABITAT	2005	P		CDC	106 324,00	85 107,10	23,50	A	R	Livret A + 0.7	2,950	R	Livret A + 0.7	1,450	A-1		1 234,05	2 990,21
CHAMBERY ALPES HABITAT	2006	P		CDC	38 671,00	14 444,02	4,67	A	R	Livret A + 0.65	3,400	R	Livret A + 0.65	1,400	A-1		202,22	2 896,85
CHAMBERY ALPES HABITAT	2006	P		CDC	212 500,00	77 045,03	4,83	A	R	Livret A + 1	3,750	R	Livret A + 1	1,750	A-1		1 348,29	15 505,47
CHAMBERY ALPES HABITAT	2007	P		CDC	121 291,50	107 459,63	30,00	A	R	Livret A + 1	3,750	R	Livret A + 1	1,750	A-1		1 880,55	2 640,29
CHAMBERY ALPES HABITAT	2007	P		CDC	6 650,50	6 199,65	40,00	A	R	Livret A + 1	3,750	R	Livret A + 1	1,750	A-1		108,50	104,66
CHAMBERY ALPES HABITAT	2008	P		CDC	437 072,50	380 191,27	31,00	A	R	Livret A	3,000	R	Livret A	0,750	A-1		2 851,44	10 556,52
CHAMBERY ALPES HABITAT	2008	P		CDC	28 046,50	25 556,86	41,00	A	R	Livret A	3,000	R	Livret A	0,750	A-1		191,68	519,95
CHAMBERY ALPES HABITAT	2009	P		CDC	52 584,00	34 859,03	12,17	A	R	Livret A + 0.25	2,750	R	Livret A + 0.25	1,000	A-1		348,59	2 524,31
CHAMBERY ALPES HABITAT	2010	P		CDC	54 628,50	39 481,92	13,33	A	R	Livret A + 0.6	1,850	R	Livret A + 0.6	1,350	A-1		533,01	3 014,61
CHAMBERY ALPES HABITAT	2011	P		CDC	7 108,50	6 699,75	44,83	A	R	Livret A + 0.6	2,850	R	Livret A + 0.6	1,350	A-1		90,45	109,18
CHAMBERY ALPES HABITAT	2011	P		CDC	376 436,50	345 507,23	34,83	A	R	Livret A + 0.6	2,850	R	Livret A + 0.6	1,350	A-1		4 664,35	7 787,71
CHAMBERY ALPES HABITAT	2011	P		CDC	45 467,69	32 918,62	9,42	A	R	Livret A + 1.28	3,530	R	Livret A + 1.28	2,030	A-1		668,25	3 002,22

Désignation du bénéficiaire	Année de mobilisation et profil d'amortissement de l'emprunt (1)		Objet de l'emprunt garanti	Organisme prêteur ou chef de file	Montant initial	Capital restant dû au 01/01/N	Durée résiduelle	Périodicité des remboursements (2)	Taux initial			Taux à la date de vote du budget (6)			Catégorie d'emprunt (7)	Indices ou devises pouvant modifier l'emprunt	Annuité garantie au cours de l'exercice	
	Année	Profil							Taux (3)	Index (4)	Taux actuariel (5)	Taux (3)	Index (4)	Niveau de taux			En intérêts (8)	En capital
CHAMBERY ALPES HABITAT	2011	P		CDC	114 956,44	85 825,94	10,08	A	R	Livret A + 1.29	3,540	R	Livret A + 1.29	2,040	A-1		1 750,85	6 829,72
CHAMBERY ALPES HABITAT	2011	P		CDC	41 676,28	31 115,31	10,08	A	R	Livret A + 1.29	3,540	R	Livret A + 1.29	2,040	A-1		634,75	2 476,05
CHAMBERY ALPES HABITAT	2011	P		CDC	54 601,28	40 765,06	10,08	A	R	Livret A + 1.29	3,540	R	Livret A + 1.29	2,040	A-1		831,61	3 243,94
CHAMBERY ALPES HABITAT	2011	P		CDC	84 894,28	63 381,68	10,08	A	R	Livret A + 1.29	3,540	R	Livret A + 1.29	2,040	A-1		1 292,99	5 043,68
CHAMBERY ALPES HABITAT	2011	P		CDC	314 435,36	234 755,98	10,08	A	R	Livret A + 1.29	3,540	R	Livret A + 1.29	2,040	A-1		4 789,02	18 681,05
CHAMBERY ALPES HABITAT	2011	P		CDC	1 330 231,34	993 144,53	10,33	A	R	Livret A + 1.29	3,540	R	Livret A + 1.29	2,040	A-1		20 260,15	81 448,35
CHAMBERY ALPES HABITAT	2011	P		CDC	667 182,77	481 086,93	9,83	A	R	Livret A + 1.3	3,550	R	Livret A + 1.3	2,050	A-1		9 862,28	42 682,32
CHAMBERY ALPES HABITAT	2011	P		CDC	558 981,34	403 065,89	9,83	A	R	Livret A + 1.3	3,550	R	Livret A + 1.3	2,050	A-1		8 262,85	35 760,26
CHAMBERY ALPES HABITAT	2011	P		CDC	478 567,96	296 804,05	6,67	A	R	Livret A + 0.52	2,770	R	Livret A + 0.52	1,270	A-1		3 769,41	41 604,06
CHAMBERY ALPES HABITAT	2011	P		CDC	178 611,75	117 344,94	7,33	A	R	Livret A + 0.5	2,750	R	Livret A + 0.5	1,250	A-1		1 466,81	14 554,04
CHAMBERY ALPES HABITAT	2011	P		CDC	184 838,46	126 869,88	8,25	A	R	Livret A + 0.51	2,760	R	Livret A + 0.51	1,260	A-1		1 598,56	13 109,63
CHAMBERY ALPES HABITAT	2011	P		CDC	109 168,53	74 914,25	8,42	A	R	Livret A + 0.5	2,750	R	Livret A + 0.5	1,250	A-1		936,43	8 294,59
CHAMBERY ALPES HABITAT	2011	P		CDC	2 259 079,64	1 770 514,33	12,42	A	R	Livret A + 1.28	3,530	R	Livret A + 1.28	2,030	A-1		35 941,44	120 382,03
CHAMBERY ALPES HABITAT	2011	P		CDC	422 482,20	337 729,64	13,42	A	R	Livret A + 1.28	3,530	R	Livret A + 1.28	2,030	A-1		6 855,91	21 100,16
CHAMBERY ALPES HABITAT	2011	P		CDC	496 024,25	149 772,33	1,92	A	R	Livret A + 1.3	3,550	R	Livret A + 1.3	2,050	A-1		3 070,33	74 585,41
CHAMBERY ALPES HABITAT	2011	P		CDC	21 636,13	10 153,53	3,92	A	R	Livret A + 1.3	3,550	R	Livret A + 1.3	2,050	A-1		208,15	2 509,12
CHAMBERY ALPES HABITAT	2011	C		CDC	2 712 457,15	2 289 426,65	22,98	S	R	Livret A + 0.7	2,970	R	Livret A + 0.7	1,460	A-1		32 841,77	97 904,19
CHAMBERY ALPES HABITAT	2012	P		CDC	713 148,80	611 155,47	18,17	A	F	Taux fixe à 0.93 %	0,930	F	Taux fixe à 0.93 %	0,930	A-1		22 450,31	23 859,85

Désignation du bénéficiaire	Année de mobilisation et profil d'amortissement de l'emprunt (1)		Objet de l'emprunt garanti	Organisme prêteur ou chef de file	Montant initial	Capital restant dû au 01/01/N	Durée résiduelle	Périodicité des remboursements (2)	Taux initial			Taux à la date de vote du budget (6)			Catégorie d'emprunt (7)	Indices ou devises pouvant modifier l'emprunt	Annuité garantie au cours de l'exercice	
	Année	Profil							Taux (3)	Index (4)	Taux actuariel (5)	Taux (3)	Index (4)	Niveau de taux			En intérêts (8)	En capital
CHAMBERY ALPES HABITAT	2011	P		CDC	4 514 144,93	3 854 049,32	22,98	S	R	Livret A + 1.2	3,450	R	Livret A + 1.2	2,920	A-1		110 740,24	131 244,95
CHAMBERY ALPES HABITAT	2011	P		CDC	165 021,46	146 694,58	32,98	S	R	Livret A + 0.62	2,870	R	Livret A + 0.62	2,050	A-1		2 974,15	3 862,82
CHAMBERY ALPES HABITAT	2011	P		CDC	40 262,92	36 812,32	42,98	S	R	Livret A + 0.63	2,880	R	Livret A + 0.63	2,070	A-1		753,00	728,66
CHAMBERY ALPES HABITAT	2012	P		CDC	290 907,43	217 606,99	9,17	A	F	Taux fixe à 0.93 %	0,930	F	Taux fixe à 0.93 %	0,930	A-1		7 832,81	20 088,95
CHAMBERY ALPES HABITAT	2012	P		CDC	916 978,98	724 168,44	11,17	A	F	Taux fixe à 0.93 %	0,930	F	Taux fixe à 0.93 %	0,930	A-1		26 260,94	52 842,26
CHAMBERY ALPES HABITAT	2012	P		CDC	3 371 344,25	2 769 710,74	13,17	A	F	Taux fixe à 0.93 %	0,930	F	Taux fixe à 0.93 %	0,930	A-1		100 955,90	164 885,54
CHAMBERY ALPES HABITAT	2013	P		CDC	355 311,44	285 037,68	9,08	A	R	Livret A + 1.23	2,480	R	Livret A + 1.23	1,980	A-1		5 643,75	25 373,60
CHAMBERY ALPES HABITAT	2013	P		CDC	256 689,86	205 977,54	9,33	A	R	Livret A + 1.25	2,500	R	Livret A + 1.25	2,000	A-1		4 119,55	18 811,21
CHAMBERY ALPES HABITAT	2013	P		CDC	200 861,36	157 191,69	9,50	A	R	Livret A + 1.26	2,510	R	Livret A + 1.26	2,010	A-1		3 159,55	15 456,22
CHAMBERY ALPES HABITAT	2013	P		CDC	270 694,59	216 629,53	9,83	A	R	Livret A + 1.22	2,470	R	Livret A + 1.22	1,970	A-1		4 267,60	19 293,25
CHAMBERY ALPES HABITAT	2013	P		CDC	94 487,07	77 416,85	10,17	A	R	Livret A + 1.23	2,480	R	Livret A + 1.23	1,980	A-1		1 532,85	6 180,42
CHAMBERY ALPES HABITAT	2013	P		CDC	204 404,68	167 476,52	10,17	A	R	Livret A + 1.23	2,480	R	Livret A + 1.23	1,980	A-1		3 316,04	13 370,14
CHAMBERY ALPES HABITAT	2013	P		CDC	216 394,39	177 300,14	10,17	A	R	Livret A + 1.23	2,480	R	Livret A + 1.23	1,980	A-1		3 510,54	14 154,40
CHAMBERY ALPES HABITAT	2013	P		CDC	521 946,16	427 650,32	10,17	A	R	Livret A + 1.23	2,480	R	Livret A + 1.23	1,980	A-1		8 467,48	34 140,59
CHAMBERY ALPES HABITAT	2013	P		CDC	109 080,58	78 671,84	6,67	A	R	Livret A + 0.52	1,770	R	Livret A + 0.52	1,270	A-1		999,13	10 644,70
CHAMBERY ALPES HABITAT	2013	P		CDC	119 903,60	90 110,46	7,42	A	R	Livret A + 0.56	1,810	R	Livret A + 0.56	1,310	A-1		1 180,45	10 554,09
CHAMBERY ALPES HABITAT	2013	P		CDC	1 364 694,72	1 155 908,64	12,08	A	R	Livret A + 1.22	2,470	R	Livret A + 1.22	1,970	A-1		22 771,40	76 004,25
CHAMBERY ALPES HABITAT	2013	P		CDC	210 202,59	178 043,48	12,08	A	R	Livret A + 1.22	2,470	R	Livret A + 1.22	1,970	A-1		3 507,46	11 706,86

Désignation du bénéficiaire	Année de mobilisation et profil d'amortissement de l'emprunt (1)		Objet de l'emprunt garanti	Organisme prêteur ou chef de file	Montant initial	Capital restant dû au 01/01/N	Durée résiduelle	Périodicité des remboursements (2)	Taux initial			Taux à la date de vote du budget (6)			Catégorie d'emprunt (7)	Indices ou devises pouvant modifier l'emprunt	Annuité garantie au cours de l'exercice	
	Année	Profil							Taux (3)	Index (4)	Taux actuariel (5)	Taux (3)	Index (4)	Niveau de taux			En intérêts (8)	En capital
CHAMBERY ALPES HABITAT	2013	P		CDC	1 265 737,64	1 053 299,53	11,75	A	R	Livret A + 1.22	2,470	R	Livret A + 1.22	1,970	A-1		20 750,00	76 073,89
CHAMBERY ALPES HABITAT	2013	P		CDC	359 286,39	298 984,70	11,92	A	R	Livret A + 1.22	2,470	R	Livret A + 1.22	1,970	A-1		5 890,00	21 593,98
CHAMBERY ALPES HABITAT	2013	P		CDC	396 066,23	334 717,03	12,92	A	R	Livret A + 1.22	2,470	R	Livret A + 1.22	1,970	A-1		6 593,93	22 008,58
CHAMBERY ALPES HABITAT	2013	P		CDC	145 479,39	124 917,31	13,42	A	R	Livret A + 1.24	2,490	R	Livret A + 1.24	1,990	A-1		2 485,85	7 825,30
CHAMBERY ALPES HABITAT	2013	P		CDC	51 220,38	30 063,77	3,42	A	R	Livret A + 1.28	2,530	R	Livret A + 1.28	2,030	A-1		610,29	7 402,81
CHAMBERY ALPES HABITAT	2013	P		CDC	229 026,67	182 162,85	9,17	A	F	Taux fixe à 0.93 %	0,930	F	Taux fixe à 0.93 %	0,930	A-1		6 556,99	16 816,85
CHAMBERY ALPES HABITAT	2013	P		CDC	584 201,84	464 661,36	9,17	A	F	Taux fixe à 0.93 %	0,930	F	Taux fixe à 0.93 %	0,930	A-1		16 725,58	42 896,50
CHAMBERY ALPES HABITAT	2013	P		CDC	301 477,36	239 788,52	9,17	A	F	Taux fixe à 0.93 %	0,930	F	Taux fixe à 0.93 %	0,930	A-1		8 631,23	22 136,73
CHAMBERY ALPES HABITAT	1978	P		CDC	6 372,37	1 243,34	6,32	A	F	Taux fixe à 1 %	1,000	F	Taux fixe à 1 %	1,000	A-1		12,43	172,38
CHAMBERY ALPES HABITAT	1975	P		CDC	998 007,49	114 004,17	3,57	A	F	Taux fixe à 1 %	1,000	F	Taux fixe à 1 %	1,000	A-1		1 140,04	28 077,07
CHAMBERY ALPES HABITAT	1975	P		CDC	609 796,07	69 658,07	3,57	A	F	Taux fixe à 1 %	1,000	F	Taux fixe à 1 %	1,000	A-1		696,58	17 155,47
CHAMBERY ALPES HABITAT	1977	P		CDC	270 597,01	45 481,09	5,57	A	F	Taux fixe à 1 %	1,000	F	Taux fixe à 1 %	1,000	A-1		454,81	7 392,87
CHAMBERY ALPES HABITAT	1986	P		CDC	609 796,07	195 297,60	6,42	A	R	Livret A + (-0.1)	5,750	R	Livret A + (-0.1)	5,750	A-1		1 269,43	27 360,31
CHAMBERY ALPES HABITAT	2009	P		CE Rhone Alpes	745 000,00	472 495,56	7,01	A	F	Taux fixe à 3.8 %	3,860	F	Taux fixe à 3.8 %	3,860	A-1		18 254,08	51 645,50
CHAMBERY ALPES HABITAT	1996	P		CDC	476 709,36	264 331,55	11,25	A	R	Livret A + 1.22	4,800	R	Livret A + 1.22	1,970	A-1		5 207,33	19 091,18
CHAMBERY ALPES HABITAT	1997	P		CDC	351 998,63	207 205,47	12,00	A	R	Livret A + 1.22	4,800	R	Livret A + 1.22	3,470	A-1		4 081,95	13 624,35
CHAMBERY ALPES HABITAT	2014	P		CDC	926 293,00	847 507,15	22,75	A	R	Livret A + 0.6	1,600	R	Livret A + 0.6	1,350	A-1		11 441,35	39 979,12
CHAMBERY ALPES HABITAT	2014	P		CDC	186 388,50	170 429,36	22,58	A	R	Livret A + 0.6	1,850	R	Livret A + 0.6	1,350	A-1		2 300,80	8 286,34

Désignation du bénéficiaire	Année de mobilisation et profil d'amortissement de l'emprunt (1)		Objet de l'emprunt garanti	Organisme prêteur ou chef de file	Montant initial	Capital restant dû au 01/01/N	Durée résiduelle	Périodicité des remboursements (2)	Taux initial			Taux à la date de vote du budget (6)			Catégorie d'emprunt (7)	Indices ou devises pouvant modifier l'emprunt	Annuité garantie au cours de l'exercice	
	Année	Profil							Taux (3)	Index (4)	Taux actuariel (5)	Taux (3)	Index (4)	Niveau de taux			En intérêts (8)	En capital
CHAMBERY ALPES HABITAT	2015	P		CDC	1 539 098,50	1 496 622,41	33,08	A	R	Livret A + 1.11	2,110	R	Livret A + 1.11	1,860	A-1		27 837,18	45 995,80
CHAMBERY ALPES HABITAT	2015	P		CDC	957 954,00	930 445,08	33,08	A	F	Taux fixe à 0.77 %	0,770	F	Taux fixe à 0.77 %	0,770	A-1		28 327,24	16 391,98
CHAMBERY ALPES HABITAT	1998	P		SFIL CAFFIL	181 000,45	64 576,54	3,00	T	F	Taux fixe à 3.95 %	4,010	F	Taux fixe à 3.95 %	4,010	A-1		2 316,66	16 343,66
CHAMBERY ALPES HABITAT	1998	P		SFIL CAFFIL	983 485,25	352 989,83	3,00	T	F	Taux fixe à 3.95 %	4,010	F	Taux fixe à 3.95 %	4,010	A-1		12 663,42	89 338,15
CHAMBERY ALPES HABITAT	1998	P		SFIL CAFFIL	1 198 275,34	407 611,20	2,75	T	F	Taux fixe à 3.95 %	4,010	F	Taux fixe à 3.95 %	4,010	A-1		14 474,77	112 478,53
CHAMBERY ALPES HABITAT	1998	P		SFIL CAFFIL	404 469,98	161 749,75	2,75	T	F	Taux fixe à 3.95 %	4,010	F	Taux fixe à 3.95 %	4,010	A-1		5 770,60	43 114,94
CITE NOUVELLE SA HLM	2014	P		CDC	57 500,00	55 461,77	37,50	A	R	Livret A + 0.6	1,850	R	Livret A + 0.6	1,350	A-1		748,73	1 126,64
CITE NOUVELLE SA HLM	2014	P		CDC	112 000,00	109 115,09	47,50	A	R	Livret A + 0.6	1,850	R	Livret A + 0.6	1,350	A-1		1 473,05	1 630,49
CITE NOUVELLE SA HLM	2014	P		CDC	117 000,00	112 115,08	37,50	A	R	Livret A + (-0.2)	1,050	R	Livret A + (-0.2)	0,550	A-1		616,63	2 660,89
CITE NOUVELLE SA HLM	2014	P		CDC	51 500,00	49 862,17	47,50	A	R	Livret A + (-0.2)	1,050	R	Livret A + (-0.2)	0,550	A-1		274,24	910,54
FONCIERE D'HABITAT ET HUMANISME	2003	P		CDC	86 980,00	62 790,55	21,83	A	R	Livret A + 0.7	2,950	R	Livret A + 0.7	1,450	A-1		910,46	2 952,72
FONCIERE D'HABITAT ET HUMANISME	2004	P		CDC	8 500,00	6 426,05	22,00	A	R	Livret A + 0.7	2,950	R	Livret A + 0.7	1,450	A-1		93,18	289,92
FONCIERE D'HABITAT ET HUMANISME	2007	P		CDC	68 196,50	55 111,34	25,17	A	R	Livret A	2,750	R	Livret A	0,750	A-1		413,34	1 927,63
FONCIERE D'HABITAT ET HUMANISME	2009	P	Ugine (rue des vignes) 3 lgts	CDC	63 797,00	54 697,38	32,00	A	R	Livret A + (-0.7)	3,300	R	Livret A + (-0.7)	0,050	A-1		27,35	1 644,28
FONCIERE D'HABITAT ET HUMANISME	2010	P	Bassens (impasse Belledonnes) 3 lgts	CDC	65 000,00	56 654,98	28,42	A	R	Livret A + (-0.2)	1,050	R	Livret A + (-0.2)	0,550	A-1		311,60	1 807,31
FONCIERE D'HABITAT ET HUMANISME	2010	P	Chambéry (Faubourg Maché) 1 lgt	CDC	20 000,00	16 835,44	23,42	A	R	Livret A + (-0.2)	1,050	R	Livret A + (-0.2)	0,550	A-1		92,59	658,12
FONCIERE D'HABITAT ET HUMANISME	2011	P	Aix-les-Bains (place Rondeau) 2 lgts	CDC	57 500,00	50 906,91	29,67	A	R	Livret A + (-0.2)	2,050	R	Livret A + (-0.2)	0,550	A-1		279,99	1 565,40
FONCIERE D'HABITAT ET HUMANISME	2012	P	Chambéry (rue Croix d'Or) 1 lgt	CDC	36 000,00	33 264,00	35,00	A	R	Livret A + (-0.2)	2,050	R	Livret A + (-0.2)	0,550	A-1		182,95	838,08

Désignation du bénéficiaire	Année de mobilisation et profil d'amortissement de l'emprunt (1)		Objet de l'emprunt garanti	Organisme prêteur ou chef de file	Montant initial	Capital restant dû au 01/01/N	Durée résiduelle	Périodicité des remboursements (2)	Taux initial			Taux à la date de vote du budget (6)			Catégorie d'emprunt (7)	Indices ou devises pouvant modifier l'emprunt	Annuité garantie au cours de l'exercice	
	Année	Profil							Taux (3)	Index (4)	Taux actuariel (5)	Taux (3)	Index (4)	Niveau de taux			En intérêts (8)	En capital
FONCIERE D'HABITAT ET HUMANISME	2012	P	Aix-les-Bains (bd Domenget) 4 logts	CDC	70 000,00	64 557,08	35,25	A	R	Livret A + (-0.2)	2,050	R	Livret A + (-0.2)	0,550	A-1		355,07	1 626,49
FONCIERE D'HABITAT ET HUMANISME	2012	P	St Alban-Leysses (rue Sablons) 2 logts	CDC	44 000,00	39 773,28	30,83	A	R	Livret A + (-0.2)	2,050	R	Livret A + (-0.2)	0,550	A-1		218,76	1 180,26
FONCIERE D'HABITAT ET HUMANISME	2015	P	Aix-les-Bains (av. St Simon) 3 lgts	CDC	27 500,00	26 685,30	28,08	A	R	Livret A + (-0.2)	0,800	R	Livret A + (-0.2)	0,550	A-1		146,77	851,27
FONCIERE D'HABITAT ET HUMANISME	2015	P	Chambéry (rue Ducis) 2 lgts	CDC	17 500,00	16 981,55	28,00	A	R	Livret A + (-0.2)	0,800	R	Livret A + (-0.2)	0,550	A-1		93,40	541,72
FONCIERE D'HABITAT ET HUMANISME	2014	P	Chambéry (rue 3 dauphins) 1 lgt	CDC	14 000,00	13 142,14	22,25	A	R	Livret A + 1.11	2,360	R	Livret A + 1.11	1,860	A-1		244,45	463,08
HALPADES	2007	P		CDC	564 327,91	478 309,31	25,08	A	R	Livret A + 1.2	3,950	R	Livret A + 1.2	1,950	A-1		9 327,03	14 300,43
HALPADES	2007	P		CDC	23 793,54	22 052,90	40,08	A	R	Livret A + 1.2	3,950	R	Livret A + 1.2	1,950	A-1		430,03	356,17
HALPADES	2006	P		CDC	642 289,21	459 830,29	19,33	A	R	Livret A + 1.57	3,820	R	Livret A + 1.57	2,320	A-1		10 668,06	22 148,90
HALPADES	2009	P		CDC	56 497,47	52 317,39	42,17	A	R	Livret A + 1	3,500	R	Livret A + 1	1,750	A-1		915,56	825,92
HALPADES	2009	P		CDC	508 475,08	453 512,38	32,17	A	R	Livret A + 1	3,500	R	Livret A + 1	1,750	A-1		7 936,47	10 271,06
HALPADES	2008	P		CDC	855 790,10	675 935,73	21,17	A	R	Livret A + 1.5	5,000	R	Livret A + 1.5	2,250	A-1		15 208,56	31 770,92
HALPADES	2010	P		CDC	243 617,32	218 693,38	33,92	A	R	Livret A + 0.6	2,350	R	Livret A + 0.6	1,350	A-1		2 952,36	5 111,08
HALPADES	2010	P		CDC	32 966,02	30 231,43	43,92	A	R	Livret A + 0.6	2,350	R	Livret A + 0.6	1,350	A-1		408,12	507,59
HALPADES	2010	P		CDC	72 306,74	67 047,29	43,83	A	R	Livret A + 0.6	2,350	R	Livret A + 0.6	1,350	A-1		905,14	1 125,74
HALPADES	2010	P		CDC	310 678,15	278 893,39	33,83	A	R	Livret A + 0.6	2,350	R	Livret A + 0.6	1,350	A-1		3 765,06	6 518,02
HALPADES	2010	P		CDC	193 657,66	179 571,34	43,83	A	R	Livret A + 0.6	2,350	R	Livret A + 0.6	1,350	A-1		2 424,21	3 015,06
HALPADES	2010	P		CDC	862 936,15	774 651,14	33,83	A	R	Livret A + 0.6	2,350	R	Livret A + 0.6	1,350	A-1		10 457,79	18 104,37
HALPADES	2011	P		CDC	32 096,02	8 617,46	44,17	A	R	Livret A + 0.6	2,600	R	Livret A + 0.6	1,350	A-1		116,34	140,44
HALPADES	2011	P		CDC	320 485,41	294 084,50	34,17	A	R	Livret A + 0.6	2,600	R	Livret A + 0.6	1,350	A-1		3 970,14	6 628,65
HALPADES	2011	P		CDC	39 256,04	21 300,04	34,25	A	R	Livret A + (-0.7)	1,300	R	Livret A + (-0.7)	0,050	A-1		10,65	603,42
HALPADES	2011	P		CDC	9 152,54	8 415,46	44,25	A	R	Livret A + (-0.7)	1,300	R	Livret A + (-0.7)	0,050	A-1		4,21	184,96
HALPADES	2010	P		CDC	39 208,77	22 624,85	33,83	A	R	Livret A + (-0.7)	1,050	R	Livret A + (-0.7)	0,050	A-1		11,31	659,97
HALPADES	2010	P		CDC	10 933,70	9 841,77	43,83	A	R	Livret A + (-0.7)	1,050	R	Livret A + (-0.7)	0,050	A-1		4,92	221,28
HALPADES	2011	P		CDC	281 698,40	259 740,18	34,08	A	R	Livret A + 0.6	2,600	R	Livret A + 0.6	1,350	A-1		3 506,49	5 854,53
HALPADES	2011	P		CDC	83 610,92	58 259,30	44,08	A	R	Livret A + 0.6	2,600	R	Livret A + 0.6	1,350	A-1		786,50	949,44

Désignation du bénéficiaire	Année de mobilisation et profil d'amortissement de l'emprunt (1)		Objet de l'emprunt garanti	Organisme prêteur ou chef de file	Montant initial	Capital restant dû au 01/01/N	Durée résiduelle	Périodicité des remboursements (2)	Taux initial			Taux à la date de vote du budget (6)			Catégorie d'emprunt (7)	Indices ou devises pouvant modifier l'emprunt	Annuité garantie au cours de l'exercice	
	Année	Profil							Taux (3)	Index (4)	Taux actuariel (5)	Taux (3)	Index (4)	Niveau de taux			En intérêts (8)	En capital
HALPADES	2011	P		CDC	36 598,12	33 156,96	34,08	A	R	Livret A + (-0.3)	1,700	R	Livret A + (-0.3)	0,450	A-1		149,21	876,83
HALPADES	2011	P		CDC	292 381,68	269 590,69	34,42	A	R	Livret A + 0.6	2,600	R	Livret A + 0.6	1,350	A-1		3 639,47	6 076,56
HALPADES	2011	P		CDC	71 804,33	25 515,68	44,42	A	R	Livret A + 0.6	2,600	R	Livret A + 0.6	1,350	A-1		344,46	415,82
HALPADES	2011	P		CDC	35 564,24	32 220,29	34,42	A	R	Livret A + (-0.3)	1,700	R	Livret A + (-0.3)	0,450	A-1		144,99	1 780,59
HALPADES	2010	P		CDC	491 508,50	449 094,07	33,00	A	R	Livret A + 0.6	1,850	R	Livret A + 0.6	1,350	A-1		6 062,77	10 495,78
HALPADES	2010	P		CDC	73 879,50	69 777,38	43,00	A	R	Livret A + 0.6	1,850	R	Livret A + 0.6	1,350	A-1		942,00	1 171,59
HALPADES	2011	P		CDC	663 935,68	617 879,37	34,17	A	R	Livret A + 0.6	2,600	R	Livret A + 0.6	1,350	A-1		8 341,37	13 926,96
HALPADES	2011	P		CDC	173 806,45	143 180,55	44,17	A	R	Livret A + 0.6	2,600	R	Livret A + 0.6	1,350	A-1		1 932,94	2 333,37
HALPADES	2011	P		CDC	15 255,94	14 363,39	44,17	A	R	Livret A + (-0.2)	1,800	R	Livret A + (-0.2)	0,550	A-1		79,00	282,19
HALPADES	2011	P		CDC	57 335,03	52 502,82	34,17	A	R	Livret A + (-0.2)	1,800	R	Livret A + (-0.2)	0,550	A-1		288,77	1 364,44
HALPADES	2010	P		CDC	322 824,00	294 374,01	33,58	A	R	Livret A + 0.6	2,350	R	Livret A + 0.6	1,350	A-1		3 974,05	6 879,82
HALPADES	2010	P		CDC	51 290,50	48 351,41	43,58	A	R	Livret A + 0.6	2,350	R	Livret A + 0.6	1,350	A-1		652,74	811,83
HALPADES	2010	P		CDC	400 527,87	305 315,67	14,17	A	F	Taux fixe à 0.73 %	0,730	F	Taux fixe à 0.73 %	0,730	A-1		8 718,01	17 546,83
HALPADES	2013	P		CDC	54 492,96	52 296,02	46,83	A	R	Livret A + 0.6	1,850	R	Livret A + 0.6	1,350	A-1		706,00	804,02
HALPADES	2013	P		CDC	115 577,75	109 216,20	36,83	A	R	Livret A + 0.6	1,850	R	Livret A + 0.6	1,350	A-1		1 474,42	2 295,17
HALPADES	2010	P		CDC	1 225 650,14	819 493,88	10,92	A	R	Livret A + 1.21	3,460	R	Livret A + 1.21	1,960	A-1		16 062,08	67 481,71
HALPADES	2014	P		CDC	884 967,98	831 715,51	37,83	A	R	Livret A + 0.6	1,600	R	Livret A + 0.6	1,350	A-1		11 228,16	27 125,22
HALPADES	2014	P		CDC	241 593,50	230 756,29	47,83	A	R	Livret A + 0.6	1,600	R	Livret A + 0.6	1,350	A-1		3 115,21	5 636,90
HALPADES	2014	P		CDC	208 313,24	196 028,66	37,83	A	R	Livret A + (-0.2)	0,800	R	Livret A + (-0.2)	0,550	A-1		1 078,16	6 288,30
HALPADES	2014	P		CDC	59 114,26	55 628,19	37,83	A	R	Livret A + (-0.2)	0,800	R	Livret A + (-0.2)	0,550	A-1		305,96	1 784,47
HALPADES	2015	P		CDC	175 303,75	170 011,34	38,67	A	R	Livret A + 1.11	1,860	R	Livret A + 1.11	1,860	A-1		3 162,21	5 223,00
HALPADES	2015	P		CDC	329 061,15	320 423,34	48,67	A	R	Livret A + 1.11	1,860	R	Livret A + 1.11	1,860	A-1		5 959,88	8 508,85
HALPADES	2015	P		CDC	294 184,40	285 249,11	38,67	A	R	Livret A + 1.04	1,790	R	Livret A + 1.04	1,790	A-1		5 105,96	8 816,45
HALPADES	2016	P	Barberaz (Le Côteau) 32 logts	CDC	596 561,70	596 561,70	39,92	A	R	Livret A + 0.6	1,350	R	Livret A + 0.6	1,350	A-1		8 053,59	14 953,94

Désignation du bénéficiaire	Année de mobilisation et profil d'amortissement de l'emprunt (1)		Objet de l'emprunt garanti	Organisme prêteur ou chef de file	Montant initial	Capital restant dû au 01/01/N	Durée résiduelle	Périodicité des remboursements (2)	Taux initial			Taux à la date de vote du budget (6)			Catégorie d'emprunt (7)	Indices ou devises pouvant modifier l'emprunt	Annuité garantie au cours de l'exercice	
	Année	Profil							Taux (3)	Index (4)	Taux actuariel (5)	Taux (3)	Index (4)	Niveau de taux			En intérêts (8)	En capital
HALPADES	2016	P	Barberaz (Le Côteau) 32 logts	CDC	299 164,55	299 164,55	39,92	A	R	Livret A + (-0.2)	0,550	R	Livret A + (-0.2)	0,550	A-1		1 645,41	7 101,96
HALPADES	2016	P	Barberaz (Le Côteau) 32 logts	CDC	185 404,99	185 404,99	49,92	A	R	Livret A + (-0.2)	0,550	R	Livret A + (-0.2)	0,550	A-1		1 019,73	3 482,73
HALPADES	2016	P	Barberaz (Le Côteau) 32 logts	CDC	465 574,77	465 574,77	49,92	A	R	Livret A + 0.6	1,350	R	Livret A + 0.6	1,350	A-1		6 285,26	9 540,10
HALPADES	2008	P	Gilly/Isère (rue principale) 8 logts	Crédit Foncier	387 108,50	317 847,42	22,41	A	R	Livret A + 1.13	4,630	R	Livret A + 1.13	1,880	A-1		5 975,53	8 520,46
HALPADES	2008	P	St Pierre Albigny (La Champagne) 6 logts	Crédit Foncier	220 791,50	189 561,04	23,33	A	R	Livret A + 1.13	5,130	R	Livret A + 1.13	1,880	A-1		3 563,75	4 387,42
HALPADES	2010	P	St Pierre Albigny (La Champagne) 6 logts	Crédit Foncier	57 925,50	53 713,84	43,33	A	R	Livret A + 1.13	2,880	R	Livret A + 1.13	1,880	A-1		1 009,82	358,23
HALPADES	2010	P		DEXIA CL	307 728,50	274 143,64	22,58	T	R	Livret A + 3.88	5,230	R	Livret A + 3.88	4,710	A-1		12 580,56	6 537,37
HALPADES	2010	P		DEXIA CL	30 434,00	29 440,30	43,58	T	R	Livret A + 3.88	5,230	R	Livret A + 3.88	4,710	A-1		1 359,90	185,64
HALPADES	2010	P		DEXIA CL	785 562,50	699 827,96	22,58	T	R	Livret A + 3.88	5,230	R	Livret A + 3.88	4,710	A-1		32 115,36	16 688,47
HALPADES	2010	P		DEXIA CL	11 325,00	10 955,24	43,58	T	R	Livret A + 3.88	5,230	R	Livret A + 3.88	4,710	A-1		506,04	69,08
HALPADES	2009	P	LA PLAGNE "Crête Côte"	CA savoie	331 395,50	276 858,06	22,52	A	R	Livret A + 1.13	2,880	R	Livret A + 1.13	1,880	A-1		5 204,93	8 663,78
HALPADES	2009	P	LA PLAGNE "Crête Côte"	CA savoie	51 290,50	47 646,50	42,52	A	R	Livret A + 1.13	2,880	R	Livret A + 1.13	1,880	A-1		895,76	574,67
HALPADES	2016	P		CDC	602 937,66	602 937,66	39,00	A	R	Livret A + 0.6	1,350	R	Livret A + 0.6	1,350	A-1		8 139,66	19 110,86
HALPADES	2016	P		CDC	281 640,06	281 640,06	49,00	A	R	Livret A + 0.6	1,350	R	Livret A + 0.6	1,350	A-1		3 802,14	7 757,76
HALPADES	2016	P		CDC	153 398,93	153 398,93	39,00	A	R	Livret A + (-0.2)	0,550	R	Livret A + (-0.2)	0,550	A-1		843,70	5 235,65
HALPADES	2014	P		CDC	75 814,93	75 814,93	49,00	A	R	Livret A + (-0.2)	0,550	R	Livret A + (-0.2)	0,550	A-1		416,98	2 249,70
HALPADES	2014	P		CDC	311 322,35	311 322,35	39,17	A	R	Livret A + 0.6	1,350	R	Livret A + 0.6	1,350	A-1		4 202,85	9 867,75
HALPADES	2016	P		CDC	89 934,14	90 063,53	49,17	A	R	Livret A + 0.6	1,350	R	Livret A + 0.6	1,350	A-1		1 214,11	2 477,23
HALPADES	2014	P		CDC	170 834,39	170 834,39	39,17	A	R	Livret A + (-0.2)	0,550	R	Livret A + (-0.2)	0,550	A-1		939,59	5 830,73
HALPADES	2016	P		CDC	50 654,62	50 654,62	49,17	A	R	Livret A + (-0.2)	0,550	R	Livret A + (-0.2)	0,550	A-1		278,60	1 503,10

Désignation du bénéficiaire	Année de mobilisation et profil d'amortissement de l'emprunt (1)		Objet de l'emprunt garanti	Organisme prêteur ou chef de file	Montant initial	Capital restant dû au 01/01/N	Durée résiduelle	Périodicité des remboursements (2)	Taux initial			Taux à la date de vote du budget (6)			Catégorie d'emprunt (7)	Indices ou devises pouvant modifier l'emprunt	Annuité garantie au cours de l'exercice	
	Année	Profil							Taux (3)	Index (4)	Taux actuariel (5)	Taux (3)	Index (4)	Niveau de taux			En intérêts (8)	En capital
HALPADES	2016	P	CHY METROPOLE - Barby (Millésime)	CDC	108 753,03	108 753,03	39,17	A	R	Livret A + 0.6	1,350	R	Livret A + 0.6	1,350	A-1		1 468,17	3 447,07
HALPADES	2016	P		CDC	65 251,11	65 251,11	49,17	A	R	Livret A + 0.6	1,350	R	Livret A + 0.6	1,350	A-1		880,89	1 797,34
HALPADES	2014	P		CDC	21 805,18	21 805,18	39,17	A	R	Livret A + (-0.2)	0,550	R	Livret A + (-0.2)	0,550	A-1		119,93	744,23
HALPADES	2014	P	CHY METROPOLE - Barby (Millésime)	CDC	11 577,82	11 577,82	49,17	A	R	Livret A + (-0.2)	0,550	R	Livret A + (-0.2)	0,550	A-1		63,68	343,55
HALPADES	2016	P		CDC	98 441,61	98 441,61	39,42	A	R	Livret A + 1.11	1,860	R	Livret A + 1.11	1,860	A-1		1 831,02	2 985,30
HALPADES	2016	P		CDC	16 441,05	16 441,05	49,42	A	R	Livret A + 1.11	1,860	R	Livret A + 1.11	1,860	A-1		305,81	433,96
HALPADES	2016	P		CDC	333 026,25	333 026,25	39,42	A	R	Livret A + 0.6	1,350	R	Livret A + 0.6	1,350	A-1		4 495,86	10 555,68
HALPADES	2016	P		CDC	57 435,11	57 435,11	49,42	A	R	Livret A + 0.6	1,350	R	Livret A + 0.6	1,350	A-1		775,38	1 582,05
HALPADES	2016	P		CDC	147 754,46	147 754,46	39,42	A	R	Livret A + (-0.2)	0,550	R	Livret A + (-0.2)	0,550	A-1		812,65	5 042,99
HALPADES	2016	P		CDC	20 355,25	20 355,25	49,42	A	R	Livret A + (-0.2)	0,550	R	Livret A + (-0.2)	0,550	A-1		111,96	604,01
HALPADES	2000	P		CDC	1 293 099,56	787 778,30	15,33	A	R	Livret A + 1.22	3,550	R	Livret A + 1.22	1,970	A-1		15 519,23	51 647,13
ICF SUD-EST MEDITERRANEE	2009	P		CDC	1 023 917,50	880 497,62	27,58	A	R	Livret A + 0.6	2,350	R	Livret A + 0.6	1,350	A-1		11 886,72	26 085,83
ICF SUD-EST MEDITERRANEE	2009	P		CDC	86 561,00	73 220,41	27,67	A	R	Livret A + (-0.2)	1,050	R	Livret A + (-0.2)	0,550	A-1		402,71	2 426,00
ICF SUD-EST MEDITERRANEE	2010	P		CDC	1 347 315,00	1 187 710,63	28,92	A	R	Livret A + 0.6	2,350	R	Livret A + 0.6	1,350	A-1		16 034,09	33 732,63
ICF SUD-EST MEDITERRANEE	2010	P		CDC	390 419,00	337 484,20	28,92	A	R	Livret A + (-0.2)	1,550	R	Livret A + (-0.2)	0,550	A-1		1 856,16	10 765,87
ICF SUD-EST MEDITERRANEE	2011	P		CDC	475 221,00	429 013,99	29,00	A	R	Livret A + 0.4	2,150	R	Livret A + 0.4	1,150	A-1		4 933,66	12 056,47
ICF SUD-EST MEDITERRANEE	2011	P		CDC	828 217,50	742 933,23	29,92	A	R	Livret A + 0.6	2,850	R	Livret A + 0.6	1,350	A-1		10 029,60	20 251,76
ICF SUD-EST MEDITERRANEE	2011	P		CDC	284 232,50	250 894,05	29,92	A	R	Livret A + (-0.2)	2,050	R	Livret A + (-0.2)	0,550	A-1		1 379,92	7 715,07
ICF SUD-EST MEDITERRANEE	2011	P		CDC	224 921,50	201 760,60	29,92	A	R	Livret A + 0.6	2,850	R	Livret A + 0.6	1,350	A-1		2 723,77	5 499,83
ICF SUD-EST MEDITERRANEE	2011	P		CDC	104 256,50	92 027,97	29,92	A	R	Livret A + (-0.2)	2,050	R	Livret A + (-0.2)	0,550	A-1		506,15	2 829,89

Désignation du bénéficiaire	Année de mobilisation et profil d'amortissement de l'emprunt (1)		Objet de l'emprunt garanti	Organisme prêteur ou chef de file	Montant initial	Capital restant dû au 01/01/N	Durée résiduelle	Périodicité des remboursements (2)	Taux initial			Taux à la date de vote du budget (6)			Catégorie d'emprunt (7)	Indices ou devises pouvant modifier l'emprunt	Annuité garantie au cours de l'exercice	
	Année	Profil							Taux (3)	Index (4)	Taux actuariel (5)	Taux (3)	Index (4)	Niveau de taux			En intérêts (8)	En capital
ICF SUD-EST MEDITERRANEE	2013	P		CDC	490 719,50	460 277,83	31,33	A	R	Livret A + 0.6	2,350	R	Livret A + 0.6	1,350	A-1		6 213,75	11 595,20
ICF SUD-EST MEDITERRANEE	2013	P		CDC	199 093,00	184 916,51	31,33	A	R	Livret A + (-0.2)	1,550	R	Livret A + (-0.2)	0,550	A-1		1 017,04	5 300,87
ICF SUD-EST MEDITERRANEE	2012	P	Chambéry (Parc de Belledonne) 6 logts	Crédit Foncier	223 475,00	201 402,58	23,33	A	R	Livret A + 1.15	3,400	R	Livret A + 1.15	1,900	A-1		3 826,65	5 923,89
ICF SUD-EST MEDITERRANEE	2012	P	La Ravoire (La Madeleine) 6 logts	Crédit Foncier	299 124,00	271 361,79	23,08	A	R	Livret A + 1.11	3,360	R	Livret A + 1.11	1,860	A-1		5 047,33	7 533,19
ICF SUD-EST MEDITERRANEE	2012	P	VOGLANS - Domaine des Cimes - 2 lgts	CRCAM Ile-de-France	133 434,50	121 282,13	25,52	A	R	Livret A + 1.1	3,350	R	Livret A + 1.1	1,850	A-1		2 243,72	3 554,18
ICF SUD-EST MEDITERRANEE	2014	P		CDC	420 013,50	399 047,62	27,83	A	R	Livret A + 1.11	2,110	R	Livret A + 1.11	1,860	A-1		7 422,29	10 990,46
ICF SUD-EST MEDITERRANEE	2015	P		CDC	161 827,00	157 749,77	28,83	A	R	Livret A + 1.11	1,860	R	Livret A + 1.11	1,860	A-1		2 934,15	4 153,07
ICF SUD-EST MEDITERRANEE	2015	P		CDC	325 653,50	318 640,11	33,50	A	R	Livret A + 0.6	1,600	R	Livret A + 0.6	1,350	A-1		4 301,64	7 446,94
ICF SUD-EST MEDITERRANEE	2015	P		CDC	187 350,50	182 690,86	33,50	A	R	Livret A + (-0.2)	0,800	R	Livret A + (-0.2)	0,550	A-1		1 004,80	4 901,23
ICF SUD-EST MEDITERRANEE	2015	P		CDC	163 311,50	159 354,78	28,50	A	R	Livret A + 1.11	2,110	R	Livret A + 1.11	1,860	A-1		2 964,00	4 195,32
ICF SUD-EST MEDITERRANEE	2015	P		CDC	157 822,00	153 896,77	33,50	A	R	Livret A + (-0.2)	0,800	R	Livret A + (-0.2)	0,550	A-1		846,43	4 128,74
ICF SUD-EST MEDITERRANEE	2015	P		CDC	246 273,00	240 969,18	33,50	A	R	Livret A + 0.6	1,600	R	Livret A + 0.6	1,350	A-1		3 253,08	5 631,69
ICF SUD-EST MEDITERRANEE	2015	P		CDC	145 662,50	142 133,38	28,50	A	R	Livret A + 1.11	2,110	R	Livret A + 1.11	1,860	A-1		2 643,68	3 741,94
IMMOBILERE RHONE ALPES	2011	P		CDC	426 949,00	402 153,26	44,08	A	R	Livret A + 0.6	2,600	R	Livret A + 0.6	1,350	A-1		5 429,07	6 553,76
IMMOBILERE RHONE ALPES	2011	P		CDC	1 412 841,00	1 296 454,16	34,08	A	R	Livret A + 0.6	2,600	R	Livret A + 0.6	1,350	A-1		17 502,13	29 221,99
IMMOBILERE RHONE ALPES	2011	P		CDC	200 800,00	191 131,37	44,67	A	R	Livret A + 0.6	2,850	R	Livret A + 0.6	1,350	A-1		2 580,27	3 114,80
IMMOBILERE RHONE ALPES	2011	P		CDC	369 400,00	342 245,33	34,67	A	R	Livret A + 0.6	2,850	R	Livret A + 0.6	1,350	A-1		4 620,31	7 714,19
IMMOBILERE RHONE ALPES	2011	P		CDC	80 600,00	73 459,00	34,67	A	R	Livret A + (-0.2)	2,050	R	Livret A + (-0.2)	0,550	A-1		404,02	1 909,04

Désignation du bénéficiaire	Année de mobilisation et profil d'amortissement de l'emprunt (1)		Objet de l'emprunt garanti	Organisme prêteur ou chef de file	Montant initial	Capital restant dû au 01/01/N	Durée résiduelle	Périodicité des remboursements (2)	Taux initial			Taux à la date de vote du budget (6)			Catégorie d'emprunt (7)	Indices ou devises pouvant modifier l'emprunt	Annuité garantie au cours de l'exercice	
	Année	Profil							Taux (3)	Index (4)	Taux actuariel (5)	Taux (3)	Index (4)	Niveau de taux			En intérêts (8)	En capital
IMMOBILIERE RHONE ALPES	2011	P		CDC	41 913,00	39 277,35	44,67	A	R	Livret A + (-0.2)	2,050	R	Livret A + (-0.2)	0,550	A-1		216,03	771,65
OPAC DE LA SAVOIE	2003	P		CDC	14 031,57	9 686,50	18,33	A	R	Livret A + 1.2	4,200	R	Livret A + 1.2	1,950	A-1		188,89	516,80
OPAC DE LA SAVOIE	2001	P		CDC	405 110,00	123 142,05	4,83	A	R	Livret A	3,000	R	Livret A	0,750	A-1		923,57	24 694,05
OPAC DE LA SAVOIE	2002	P		CDC	392 036,00	34 630,08	0,00	A	R	Livret A + 1.2	4,200	R	Livret A + 1.2	1,950	A-1		675,29	34 630,08
OPAC DE LA SAVOIE	2002	P		CDC	51 832,00	4 118,51	0,00	A	R	Livret A + 1.2	4,200	R	Livret A + 1.2	1,950	A-1		80,31	4 118,51
OPAC DE LA SAVOIE	2002	P		CDC	615 620,00	327 352,95	10,17	A	R	Livret A + 1.2	4,200	R	Livret A + 1.2	1,950	A-1		6 383,38	29 731,36
OPAC DE LA SAVOIE	2003	P		CDC	12 808,67	9 646,48	21,75	A	R	Livret A + 1.2	3,450	R	Livret A + 1.2	1,950	A-1		188,11	355,32
OPAC DE LA SAVOIE	2003	P		CDC	55 579,62	48 527,58	36,75	A	R	Livret A + 1.2	3,450	R	Livret A + 1.2	1,950	A-1		946,29	907,03
OPAC DE LA SAVOIE	2002	P		CDC	310 280,00	26 950,76	0,33	A	R	Livret A + 1.2	4,200	R	Livret A + 1.2	1,950	A-1		525,54	26 950,76
OPAC DE LA SAVOIE	2003	P		CDC	579 350,58	434 979,14	21,92	A	R	Livret A + 1.2	3,450	R	Livret A + 1.2	1,950	A-1		8 482,09	16 022,30
OPAC DE LA SAVOIE	2003	P		CDC	243 740,10	212 813,87	36,92	A	R	Livret A + 1.2	3,450	R	Livret A + 1.2	1,950	A-1		4 149,87	3 977,72
OPAC DE LA SAVOIE	2002	P		CDC	154 625,00	102 314,54	20,50	A	R	Livret A + 0.7	3,700	R	Livret A + 0.7	1,450	A-1		1 483,56	5 455,49
OPAC DE LA SAVOIE	2002	P		CDC	100 000,00	77 732,80	35,50	A	R	Livret A + 0.7	3,700	R	Livret A + 0.7	1,450	A-1		1 127,13	2 729,24
OPAC DE LA SAVOIE	2002	P		CDC	60 980,00	30 840,69	10,50	A	R	Livret A + 1.2	4,200	R	Livret A + 1.2	1,950	A-1		601,39	2 880,29
OPAC DE LA SAVOIE	2004	P		CDC	60 763,27	53 702,58	37,17	A	R	Livret A + 1.2	3,450	R	Livret A + 1.2	1,950	A-1		1 047,20	966,84
OPAC DE LA SAVOIE	2004	P		CDC	466 117,88	361 406,85	22,17	A	R	Livret A + 1.2	3,450	R	Livret A + 1.2	1,950	A-1		7 047,43	12 602,35
OPAC DE LA SAVOIE	2003	P		CDC	2 175 348,99	1 635 741,95	21,42	A	R	Livret A + 1.2	4,200	R	Livret A + 1.2	1,950	A-1		31 896,97	60 251,98
OPAC DE LA SAVOIE	2003	P		CDC	90 299,00	78 718,81	36,42	A	R	Livret A + 1.2	4,200	R	Livret A + 1.2	1,950	A-1		1 535,02	1 471,34
OPAC DE LA SAVOIE	2003	P		CDC	538 263,00	404 542,92	21,42	A	R	Livret A + 1.2	4,200	R	Livret A + 1.2	1,950	A-1		7 888,59	14 901,20
OPAC DE LA SAVOIE	2003	P		CDC	43 459,00	37 885,70	36,42	A	R	Livret A + 1.2	4,200	R	Livret A + 1.2	1,950	A-1		738,77	708,12
OPAC DE LA SAVOIE	2004	P		CDC	187 604,74	145 460,28	22,17	A	R	Livret A + 1.2	3,450	R	Livret A + 1.2	1,950	A-1		2 836,48	5 072,23
OPAC DE LA SAVOIE	2004	P		CDC	263 788,16	233 135,96	37,17	A	R	Livret A + 1.2	3,450	R	Livret A + 1.2	1,950	A-1		4 546,15	4 197,27
OPAC DE LA SAVOIE	2002	P		CDC	154 358,00	12 000,25	0,67	A	R	Livret A + 1.2	4,200	R	Livret A + 1.2	1,950	A-1		234,00	12 000,25
OPAC DE LA SAVOIE	2002	P		CDC	37 959,00	3 304,45	0,75	A	R	Livret A + 1.2	4,200	R	Livret A + 1.2	1,950	A-1		64,44	3 304,45
OPAC DE LA SAVOIE	2002	P		CDC	164 416,00	81 737,58	10,75	A	R	Livret A + 1.2	4,200	R	Livret A + 1.2	1,950	A-1		1 593,88	7 633,68
OPAC DE LA SAVOIE	2002	P		CDC	138 852,94	101 801,06	27,08	A	R	Livret A + 0.7	3,700	R	Livret A + 0.7	1,450	A-1		1 476,12	4 295,73
OPAC DE LA SAVOIE	2002	P		CDC	64 406,16	46 710,55	26,08	A	R	Livret A + 0.7	3,700	R	Livret A + 0.7	1,450	A-1		677,30	2 027,75
OPAC DE LA SAVOIE	2002	P		CDC	51 438,87	10 379,58	2,17	A	F	Taux fixe à 2 %	2,000	F	Taux fixe à 2 %	2,000	A-1		207,59	3 391,58
OPAC DE LA SAVOIE	2001	P		CDC	46 360,98	29 076,77	15,83	A	R	Livret A + 0.8	3,800	R	Livret A + 0.8	1,550	A-1		450,69	1 615,23
OPAC DE LA SAVOIE	2002	P		CDC	774 545,00	65 375,55	0,25	A	F	Taux fixe à 3.6 %	3,600	F	Taux fixe à 3.6 %	3,600	A-1		2 353,53	65 375,55
OPAC DE LA SAVOIE	2003	P		CDC	19 868,02	17 347,13	36,83	A	R	Livret A + 1.2	3,450	R	Livret A + 1.2	1,950	A-1		338,27	324,24

Désignation du bénéficiaire	Année de mobilisation et profil d'amortissement de l'emprunt (1)		Objet de l'emprunt garanti	Organisme prêteur ou chef de file	Montant initial	Capital restant dû au 01/01/N	Durée résiduelle	Périodicité des remboursements (2)	Taux initial			Taux à la date de vote du budget (6)			Catégorie d'emprunt (7)	Indices ou devises pouvant modifier l'emprunt	Annuité garantie au cours de l'exercice	
	Année	Profil							Taux (3)	Index (4)	Taux actuariel (5)	Taux (3)	Index (4)	Niveau de taux			En intérêts (8)	En capital
OPAC DE LA SAVOIE	2003	P		CDC	45 061,00	39 343,59	36,83	A	R	Livret A + 1.2	3,450	R	Livret A + 1.2	1,950	A-1		767,20	735,37
OPAC DE LA SAVOIE	2003	P		CDC	277 459,00	41 025,88	21,83	A	R	Livret A + 1.2	3,450	R	Livret A + 1.2	1,950	A-1		800,00	1 511,17
OPAC DE LA SAVOIE	2003	P		CDC	117 530,95	76 844,33	21,83	A	R	Livret A + 1.2	3,450	R	Livret A + 1.2	1,950	A-1		1 498,46	2 830,53
OPAC DE LA SAVOIE	2002	P		CDC	43 788,80	24 270,58	11,33	A	R	Livret A + 0.8	3,800	R	Livret A + 0.8	1,550	A-1		376,19	1 855,87
OPAC DE LA SAVOIE	2003	P		CDC	223 234,00	38 552,73	1,08	A	R	Livret A + 1.2	4,200	R	Livret A + 1.2	1,950	A-1		751,78	19 304,68
OPAC DE LA SAVOIE	2002	P		CDC	960 077,37	637 351,28	19,00	A	R	Livret A + 0.8	3,800	R	Livret A + 0.8	1,550	A-1		9 878,94	35 193,07
OPAC DE LA SAVOIE	2001	P		CDC	354 286,58	192 180,08	11,83	A	R	Livret A + 0.8	3,800	R	Livret A + 0.8	1,550	A-1		2 978,79	14 695,20
OPAC DE LA SAVOIE	2003	P		CDC	56 359,00	42 445,20	21,83	A	R	Livret A + 1.2	3,450	R	Livret A + 1.2	1,950	A-1		827,68	1 563,45
OPAC DE LA SAVOIE	2005	P		CDC	279 203,98	249 915,07	38,08	A	R	Livret A + 1.2	3,450	R	Livret A + 1.2	1,950	A-1		4 873,34	4 336,71
OPAC DE LA SAVOIE	2005	P		CDC	571 550,90	455 403,84	23,08	A	R	Livret A + 1.2	3,450	R	Livret A + 1.2	1,950	A-1		8 880,37	15 061,17
OPAC DE LA SAVOIE	2003	P		CDC	547 659,00	94 581,25	1,08	A	R	Livret A + 1.2	4,200	R	Livret A + 1.2	1,950	A-1		1 844,33	47 360,11
OPAC DE LA SAVOIE	2002	P		CDC	532 529,42	300 003,27	10,50	A	R	Livret A + 1.22	4,300	R	Livret A + 1.22	2,220	A-1		5 910,06	27 966,67
OPAC DE LA SAVOIE	2002	P		CDC	582 932,95	363 606,04	12,67	A	R	Livret A + 1.22	4,300	R	Livret A + 1.22	1,970	A-1		7 163,04	24 814,00
OPAC DE LA SAVOIE	2002	P		CDC	250 292,78	133 852,69	8,25	A	R	Livret A + 0.52	3,440	R	Livret A + 0.52	1,270	A-1		4 799,89	11 989,95
OPAC DE LA SAVOIE	2002	P		CDC	232 037,28	141 140,03	11,33	A	R	Livret A + 1.22	4,300	R	Livret A + 1.22	2,220	A-1		2 780,46	10 541,11
OPAC DE LA SAVOIE	2002	P		CDC	576 780,01	352 363,66	11,33	A	R	Livret A + 1.22	4,300	R	Livret A + 1.22	2,220	A-1		6 941,56	26 316,44
OPAC DE LA SAVOIE	2005	P		CDC	15 091,73	12 032,87	23,08	A	R	Livret A + 1.2	3,450	R	Livret A + 1.2	1,950	A-1		234,64	397,95
OPAC DE LA SAVOIE	2005	P		CDC	8 981,30	8 039,15	38,08	A	R	Livret A + 1.2	3,450	R	Livret A + 1.2	1,950	A-1		156,76	139,50
OPAC DE LA SAVOIE	2002	P		CDC	396 293,16	197 539,78	7,67	A	R	Livret A + 0.52	3,440	R	Livret A + 0.52	3,440	A-1		7 925,27	20 465,82
OPAC DE LA SAVOIE	2002	P		CDC	376 646,95	267 664,78	19,75	A	R	Livret A + 1.3	4,300	R	Livret A + 1.3	2,050	A-1		5 487,13	13 157,26
OPAC DE LA SAVOIE	2002	P		CDC	2 700 050,31	1 627 539,37	11,67	A	R	Livret A + 1.3	4,300	R	Livret A + 1.3	3,550	A-1		33 364,56	121 007,88
OPAC DE LA SAVOIE	2002	P		CDC	580 940,76	327 276,09	10,50	A	R	Livret A + 1.22	4,300	R	Livret A + 1.22	2,220	A-1		6 447,34	30 509,07
OPAC DE LA SAVOIE	2002	P		CDC	1 017 035,79	615 628,43	11,42	A	R	Livret A + 1.3	4,300	R	Livret A + 1.3	4,300	A-1		12 620,38	45 772,10
OPAC DE LA SAVOIE	2002	P		CDC	486 400,45	292 383,75	11,67	A	R	Livret A + 1.22	4,300	R	Livret A + 1.22	1,970	A-1		5 759,96	21 836,82
OPAC DE LA SAVOIE	2005	P		CDC	128 747,94	102 652,84	23,17	A	R	Livret A + 1.2	3,450	R	Livret A + 1.2	1,950	A-1		2 001,73	3 394,95
OPAC DE LA SAVOIE	2005	P		CDC	23 572,14	21 099,39	38,17	A	R	Livret A + 1.2	3,450	R	Livret A + 1.2	1,950	A-1		411,44	366,13

Désignation du bénéficiaire	Année de mobilisation et profil d'amortissement de l'emprunt (1)		Objet de l'emprunt garanti	Organisme prêteur ou chef de file	Montant initial	Capital restant dû au 01/01/N	Durée résiduelle	Périodicité des remboursements (2)	Taux initial			Taux à la date de vote du budget (6)			Catégorie d'emprunt (7)	Indices ou devises pouvant modifier l'emprunt	Annuité garantie au cours de l'exercice	
	Année	Profil							Taux (3)	Index (4)	Taux actuariel (5)	Taux (3)	Index (4)	Niveau de taux			En intérêts (8)	En capital
OPAC DE LA SAVOIE	2002	P		CDC	73 576,81	46 061,38	12,50	A	R	Livret A + 1,22	4,300	R	Livret A + 1,22	2,220	A-1		907,41	3 143,42
OPAC DE LA SAVOIE	2002	P		CDC	287 688,94	178 356,09	12,83	A	R	Livret A + 1,22	4,300	R	Livret A + 1,22	2,220	A-1		3 513,61	12 171,77
OPAC DE LA SAVOIE	2005	P		CDC	44 471,49	39 806,37	38,25	A	R	Livret A + 1,2	3,450	R	Livret A + 1,2	1,950	A-1		776,22	690,75
OPAC DE LA SAVOIE	2005	P		CDC	291 443,86	210 489,95	23,25	A	R	Livret A + 1,2	3,450	R	Livret A + 1,2	1,950	A-1		4 104,55	6 961,35
OPAC DE LA SAVOIE	2002	P		CDC	667 681,58	427 846,95	13,42	A	R	Livret A + 1,22	4,300	R	Livret A + 1,22	2,470	A-1		8 428,58	26 837,84
OPAC DE LA SAVOIE	2005	P		CDC	409 143,34	326 072,85	23,25	A	R	Livret A + 1,2	3,450	R	Livret A + 1,2	1,950	A-1		6 358,42	10 783,92
OPAC DE LA SAVOIE	2005	P		CDC	138 525,00	123 993,51	38,25	A	R	Livret A + 1,2	3,450	R	Livret A + 1,2	1,950	A-1		2 417,87	2 151,63
OPAC DE LA SAVOIE	2005	P		CDC	183 440,91	145 189,94	23,33	A	R	Livret A + 1,2	3,450	R	Livret A + 1,2	1,950	A-1		2 831,20	4 801,74
OPAC DE LA SAVOIE	2005	P		CDC	243 200,08	193 430,60	23,42	A	R	Livret A + 1,2	3,450	R	Livret A + 1,2	1,950	A-1		3 771,90	6 397,16
OPAC DE LA SAVOIE	2005	P		CDC	58 574,44	52 327,59	38,42	A	R	Livret A + 1,2	3,450	R	Livret A + 1,2	1,950	A-1		1 020,39	908,03
OPAC DE LA SAVOIE	2005	P		CDC	351 002,06	279 171,54	23,50	A	R	Livret A + 1,2	3,450	R	Livret A + 1,2	1,950	A-1		5 443,85	9 232,79
OPAC DE LA SAVOIE	2005	P		CDC	85 387,14	76 280,72	38,50	A	R	Livret A + 1,2	3,450	R	Livret A + 1,2	1,950	A-1		1 487,47	1 323,68
OPAC DE LA SAVOIE	2005	P		CDC	369 282,81	293 171,80	23,42	A	R	Livret A + 1,2	3,450	R	Livret A + 1,2	1,950	A-1		5 716,85	9 695,81
OPAC DE LA SAVOIE	2005	P		CDC	132 979,51	118 797,46	38,42	A	R	Livret A + 1,2	3,450	R	Livret A + 1,2	1,950	A-1		2 316,55	2 061,46
OPAC DE LA SAVOIE	2005	P		CDC	70 248,62	62 955,93	38,58	A	R	Livret A + 1,2	3,200	R	Livret A + 1,2	1,950	A-1		1 227,64	1 092,46
OPAC DE LA SAVOIE	2005	P		CDC	383 570,88	306 042,72	23,58	A	R	Livret A + 1,2	3,200	R	Livret A + 1,2	1,950	A-1		5 967,83	10 121,48
OPAC DE LA SAVOIE	2005	P		CDC	505 947,10	403 410,53	23,58	A	R	Livret A + 1,2	3,200	R	Livret A + 1,2	1,950	A-1		7 866,51	13 341,64
OPAC DE LA SAVOIE	2005	P		CDC	76 068,83	68 171,92	38,58	A	R	Livret A + 1,2	3,200	R	Livret A + 1,2	1,950	A-1		1 329,35	1 182,97
OPAC DE LA SAVOIE	2005	P		CDC	45 100,96	36 467,77	23,67	A	R	Livret A + 1,2	3,200	R	Livret A + 1,2	1,950	A-1		711,12	1 206,07
OPAC DE LA SAVOIE	2005	P		CDC	73 353,69	66 716,56	38,67	A	R	Livret A + 1,2	3,200	R	Livret A + 1,2	1,950	A-1		1 300,97	1 157,71
OPAC DE LA SAVOIE	2003	P		CDC	530 703,00	91 192,92	1,67	A	R	Livret A + 1,2	3,450	R	Livret A + 1,2	1,950	A-1		1 778,26	45 663,44
OPAC DE LA SAVOIE	2005	P		CDC	36 754,12	28 150,06	23,67	A	R	Livret A + 1,2	3,200	R	Livret A + 1,2	1,950	A-1		548,93	930,98
OPAC DE LA SAVOIE	2005	P		CDC	35 735,57	32 502,18	38,67	A	R	Livret A + 1,2	3,200	R	Livret A + 1,2	1,950	A-1		633,79	564,00
OPAC DE LA SAVOIE	2003	P		CDC	667 742,00	114 740,91	1,92	A	R	Livret A + 1,2	3,450	R	Livret A + 1,2	1,950	A-1		2 237,45	57 454,74
OPAC DE LA SAVOIE	2005	P		CDC	518 450,03	419 208,68	23,75	A	R	Livret A + 1,2	3,200	R	Livret A + 1,2	1,950	A-1		8 174,57	13 864,11
OPAC DE LA SAVOIE	2005	P		CDC	139 980,87	127 315,23	38,75	A	R	Livret A + 1,2	3,200	R	Livret A + 1,2	1,950	A-1		2 482,65	2 209,27
OPAC DE LA SAVOIE	2003	P		CDC	105 025,00	18 848,18	1,92	A	R	Livret A + 1,2	3,450	R	Livret A + 1,2	1,950	A-1		367,54	9 403,25
OPAC DE LA SAVOIE	2005	P		CDC	715 165,41	576 946,37	23,92	A	R	Livret A + 1,2	3,200	R	Livret A + 1,2	1,950	A-1		11 250,45	19 080,83
OPAC DE LA SAVOIE	2005	P		CDC	216 399,03	196 819,00	38,92	A	R	Livret A + 1,2	3,200	R	Livret A + 1,2	1,950	A-1		3 837,97	3 415,35
OPAC DE LA SAVOIE	2004	P		CDC	25 171,00	9 398,73	22,25	A	R	Livret A + 1,2	3,450	R	Livret A + 1,2	1,950	A-1		183,28	327,73
OPAC DE LA SAVOIE	2003	P		CDC	7 500,00	5 414,22	21,92	A	R	Livret A + 0,7	2,950	R	Livret A + 0,7	1,450	A-1		78,51	254,62

Désignation du bénéficiaire	Année de mobilisation et profil d'amortissement de l'emprunt (1)		Objet de l'emprunt garanti	Organisme prêteur ou chef de file	Montant initial	Capital restant dû au 01/01/N	Durée résiduelle	Périodicité des remboursements (2)	Taux initial			Taux à la date de vote du budget (6)			Catégorie d'emprunt (7)	Indices ou devises pouvant modifier l'emprunt	Annuité garantie au cours de l'exercice	
	Année	Profil							Taux (3)	Index (4)	Taux actuariel (5)	Taux (3)	Index (4)	Niveau de taux			En intérêts (8)	En capital
OPAC DE LA SAVOIE	2005	P		CDC	50 117,54	43 272,41	38,92	A	R	Livret A + 0.7	2,700	R	Livret A + 0.7	1,450	A-1	627,45	1 227,34	
OPAC DE LA SAVOIE	2004	P		CDC	133 493,00	119 277,11	37,25	A	R	Livret A + 1.2	3,450	R	Livret A + 1.2	1,950	A-1	2 325,90	2 147,41	
OPAC DE LA SAVOIE	2004	P		CDC	332 713,00	89 375,77	2,00	A	R	Livret A + 1.2	3,450	R	Livret A + 1.2	1,950	A-1	1 742,83	29 665,85	
OPAC DE LA SAVOIE	2002	P		CDC	84 609,97	26 761,75	11,92	A	R	Livret A + 1.22	4,300	R	Livret A + 1.22	1,970	A-1	527,21	2 232,10	
OPAC DE LA SAVOIE	2002	P		CDC	1 127 106,46	634 961,44	10,50	A	R	Livret A + 1.22	4,300	R	Livret A + 1.22	2,220	A-1	12 508,74	59 191,91	
OPAC DE LA SAVOIE	2006	P		CDC	1 167 583,46	964 513,80	24,08	A	R	Livret A + 1.2	3,450	R	Livret A + 1.2	1,950	A-1	18 808,02	30 305,29	
OPAC DE LA SAVOIE	2006	P		CDC	41 565,53	38 078,15	39,08	A	R	Livret A + 1.2	3,450	R	Livret A + 1.2	1,950	A-1	742,52	637,28	
OPAC DE LA SAVOIE	2006	P		CDC	389 620,50	321 953,46	24,25	A	R	Livret A + 1.2	3,450	R	Livret A + 1.2	1,950	A-1	6 278,09	10 115,87	
OPAC DE LA SAVOIE	2005	P		CDC	59 565,00	14 012,22	23,00	A	R	Livret A + 1.2	3,450	R	Livret A + 1.2	1,950	A-1	273,24	463,41	
OPAC DE LA SAVOIE	2004	P		CDC	1 344 935,00	1 119 733,69	37,33	A	R	Livret A + 1.2	3,450	R	Livret A + 1.2	1,950	A-1	21 834,81	20 159,14	
OPAC DE LA SAVOIE	2006	P		CDC	29 163,80	24 111,70	24,25	A	R	Livret A + 1.2	3,450	R	Livret A + 1.2	1,950	A-1	470,18	757,60	
OPAC DE LA SAVOIE	2006	P		CDC	13 538,46	12 402,56	39,25	A	R	Livret A + 1.2	3,450	R	Livret A + 1.2	1,950	A-1	241,85	207,57	
OPAC DE LA SAVOIE	2005	P		CDC	568 553,00	414 849,08	23,17	A	R	Livret A + 1.2	3,450	R	Livret A + 1.2	1,950	A-1	8 089,56	13 719,94	
OPAC DE LA SAVOIE	2005	P		CDC	95 070,00	86 037,53	38,17	A	R	Livret A + 1.2	3,450	R	Livret A + 1.2	1,950	A-1	1 677,73	1 492,99	
OPAC DE LA SAVOIE	2006	P		CDC	423 038,80	349 755,12	24,25	A	R	Livret A + 1.2	3,450	R	Livret A + 1.2	1,950	A-1	6 820,23	10 989,40	
OPAC DE LA SAVOIE	2006	P		CDC	52 569,97	48 159,30	39,25	A	R	Livret A + 1.2	3,450	R	Livret A + 1.2	1,950	A-1	939,11	806,00	
OPAC DE LA SAVOIE	2006	P		CDC	537 539,07	442 450,92	24,33	A	R	Livret A + 1.2	3,450	R	Livret A + 1.2	1,950	A-1	8 627,79	13 901,93	
OPAC DE LA SAVOIE	2006	P		CDC	78 568,80	71 708,65	39,33	A	R	Livret A + 1.2	3,450	R	Livret A + 1.2	1,950	A-1	1 398,32	1 200,11	
OPAC DE LA SAVOIE	2004	P		CDC	249 648,00	65 942,84	2,42	A	R	Livret A + 1.2	3,450	R	Livret A + 1.2	1,950	A-1	1 285,89	21 887,93	
OPAC DE LA SAVOIE	2004	P		CDC	609 776,00	144 022,74	2,50	A	R	Livret A + 1.2	3,450	R	Livret A + 1.2	1,950	A-1	2 808,44	47 804,43	
OPAC DE LA SAVOIE	2006	P		CDC	20 501,64	16 732,36	24,58	A	R	Livret A + 0.7	3,450	R	Livret A + 0.7	1,450	A-1	242,62	560,09	
OPAC DE LA SAVOIE	2006	P		CDC	5 285,42	4 796,81	39,58	A	R	Livret A + 0.7	3,450	R	Livret A + 0.7	1,450	A-1	69,55	89,33	
OPAC DE LA SAVOIE	2005	P		CDC	491 149,50	393 293,11	23,50	A	R	Livret A + 1.2	3,450	R	Livret A + 1.2	1,950	A-1	7 669,22	13 007,03	
OPAC DE LA SAVOIE	2005	P		CDC	11 684,00	10 534,31	38,50	A	R	Livret A + 1.2	3,450	R	Livret A + 1.2	1,950	A-1	205,42	182,80	
OPAC DE LA SAVOIE	2006	P		CDC	20 606,68	18 701,71	39,58	A	R	Livret A + 0.7	3,450	R	Livret A + 0.7	1,450	A-1	271,17	348,28	
OPAC DE LA SAVOIE	2006	P		CDC	56 066,60	46 583,65	24,58	A	R	Livret A + 1.2	3,950	R	Livret A + 1.2	1,950	A-1	908,38	1 463,67	
OPAC DE LA SAVOIE	2006	P		CDC	183 903,09	152 798,24	24,67	A	R	Livret A + 1.2	3,950	R	Livret A + 1.2	1,950	A-1	2 979,57	4 800,96	
OPAC DE LA SAVOIE	2004	P		CDC	38 115,00	10 114,71	2,75	A	R	Livret A + 1.2	3,450	R	Livret A + 1.2	1,950	A-1	197,24	3 357,30	
OPAC DE LA SAVOIE	2006	P		CDC	449 484,12	373 459,68	24,75	A	R	Livret A + 1.2	3,950	R	Livret A + 1.2	1,950	A-1	7 282,46	11 734,21	
OPAC DE LA SAVOIE	2006	P		CDC	53 257,93	49 065,74	39,75	A	R	Livret A + 1.2	3,950	R	Livret A + 1.2	1,950	A-1	956,78	821,16	
OPAC DE LA SAVOIE	2006	P		CDC	260 505,84	216 444,63	24,75	A	R	Livret A + 1.2	3,950	R	Livret A + 1.2	1,950	A-1	4 220,67	6 800,75	
OPAC DE LA SAVOIE	2006	P		CDC	48 662,98	44 832,45	39,75	A	R	Livret A + 1.2	3,950	R	Livret A + 1.2	1,950	A-1	874,23	750,31	

Désignation du bénéficiaire	Année de mobilisation et profil d'amortissement de l'emprunt (1)		Objet de l'emprunt garanti	Organisme prêteur ou chef de file	Montant initial	Capital restant dû au 01/01/N	Durée résiduelle	Périodicité des remboursements (2)	Taux initial			Taux à la date de vote du budget (6)			Catégorie d'emprunt (7)	Indices ou devises pouvant modifier l'emprunt	Annuité garantie au cours de l'exercice	
	Année	Profil							Taux (3)	Index (4)	Taux actuariel (5)	Taux (3)	Index (4)	Niveau de taux			En intérêts (8)	En capital
OPAC DE LA SAVOIE	2004	P		CDC	534 388,00	141 812,41	2,83	A	R	Livret A + 1.2	3,450	R	Livret A + 1.2	1,950	A-1		2 765,34	47 070,77
OPAC DE LA SAVOIE	2006	P		CDC	193 838,96	161 053,59	24,83	A	R	Livret A + 1.2	3,950	R	Livret A + 1.2	1,950	A-1		3 140,55	5 060,35
OPAC DE LA SAVOIE	2006	P		CDC	26 786,40	24 677,90	39,83	A	R	Livret A + 1.2	3,950	R	Livret A + 1.2	1,950	A-1		481,22	413,01
OPAC DE LA SAVOIE	2007	P		CDC	682 161,04	583 632,66	25,00	A	R	Livret A + 1.2	3,950	R	Livret A + 1.2	1,950	A-1		11 380,84	17 449,38
OPAC DE LA SAVOIE	2007	P		CDC	184 561,71	172 825,13	40,00	A	R	Livret A + 1.2	3,950	R	Livret A + 1.2	1,950	A-1		3 370,09	2 791,25
OPAC DE LA SAVOIE	2007	P		CDC	170 811,85	145 746,94	25,00	A	R	Livret A + 1.2	3,950	R	Livret A + 1.2	1,950	A-1		2 842,07	4 357,53
OPAC DE LA SAVOIE	2007	P		CDC	53 883,64	50 457,09	40,00	A	R	Livret A + 1.2	3,950	R	Livret A + 1.2	1,950	A-1		983,92	814,92
OPAC DE LA SAVOIE	2007	P		CDC	529 146,10	490 435,67	40,17	A	R	Livret A + 1.2	3,950	R	Livret A + 1.2	1,950	A-1		9 563,50	7 920,89
OPAC DE LA SAVOIE	2006	P		CDC	644 761,74	535 708,59	24,67	A	R	Livret A + 1.2	3,950	R	Livret A + 1.2	1,950	A-1		10 446,32	16 832,11
OPAC DE LA SAVOIE	2006	P		CDC	54 197,45	49 931,25	39,67	A	R	Livret A + 1.2	3,950	R	Livret A + 1.2	1,950	A-1		973,66	835,65
OPAC DE LA SAVOIE	2005	P		CDC	68 550,00	20 877,33	3,08	A	R	Livret A + 0.7	2,950	R	Livret A + 0.7	1,450	A-1		302,72	5 225,40
OPAC DE LA SAVOIE	2007	P		CDC	298 309,43	252 450,65	25,17	A	R	Livret A + 1.15	3,900	R	Livret A + 1.15	1,900	A-1		4 796,56	7 598,15
OPAC DE LA SAVOIE	2007	P		CDC	56 430,08	52 236,08	40,17	A	R	Livret A + 1.15	3,900	R	Livret A + 1.15	1,900	A-1		992,49	853,08
OPAC DE LA SAVOIE	2005	P		CDC	70 000,00	21 318,93	3,25	A	R	Livret A + 0.7	2,950	R	Livret A + 0.7	1,450	A-1		309,13	5 335,92
OPAC DE LA SAVOIE	2005	P		CDC	5 998,50	2 051,57	3,25	A	R	Livret A + 0.7	2,950	R	Livret A + 0.7	1,450	A-1		29,75	513,49
OPAC DE LA SAVOIE	2005	P		CDC	35 860,00	12 042,16	3,25	A	R	Livret A + 0.25	2,500	R	Livret A + 0.25	1,000	A-1		120,42	3 033,76
OPAC DE LA SAVOIE	2005	P		CDC	41 616,00	14 233,23	3,25	A	R	Livret A + 0.7	2,950	R	Livret A + 0.7	1,450	A-1		206,38	3 562,44
OPAC DE LA SAVOIE	2005	P		CDC	93 884,00	32 109,58	3,25	A	R	Livret A + 0.7	2,950	R	Livret A + 0.7	1,450	A-1		465,59	8 036,72
OPAC DE LA SAVOIE	2005	P		CDC	56 116,00	19 052,94	3,50	A	R	Livret A + 0.7	2,950	R	Livret A + 0.7	1,450	A-1		276,27	4 768,77
OPAC DE LA SAVOIE	2005	P		CDC	33 195,00	11 535,34	3,50	A	R	Livret A + 0.7	2,950	R	Livret A + 0.7	1,450	A-1		167,26	2 865,14
OPAC DE LA SAVOIE	2005	P		CDC	441 653,00	277 777,25	13,50	A	R	Livret A + 1.15	3,400	R	Livret A + 1.15	1,900	A-1		5 277,77	19 621,62
OPAC DE LA SAVOIE	2007	P		CDC	422 919,98	357 758,40	25,58	A	R	Livret A + 1.15	4,150	R	Livret A + 1.15	1,900	A-1		6 797,41	10 767,64
OPAC DE LA SAVOIE	2007	P		CDC	127 994,36	118 579,93	40,58	A	R	Livret A + 1.15	4,150	R	Livret A + 1.15	1,900	A-1		2 253,02	1 936,54
OPAC DE LA SAVOIE	2007	P		CDC	5 658,53	4 820,31	25,67	A	R	Livret A + 1.15	4,150	R	Livret A + 1.15	1,900	A-1		91,59	145,08
OPAC DE LA SAVOIE	2007	P		CDC	57 958,37	54 078,57	40,67	A	R	Livret A + 1.15	4,150	R	Livret A + 1.15	1,900	A-1		1 910,66	883,16
OPAC DE LA SAVOIE	2005	P		CDC	174 152,50	61 061,33	3,83	A	R	Livret A + 0.7	2,700	R	Livret A + 0.7	1,450	A-1		885,39	15 109,03
OPAC DE LA SAVOIE	2005	P		CDC	450 960,13	168 756,00	4,92	A	R	Livret A + 1.3	3,300	R	Livret A + 1.3	2,050	A-1		3 459,50	32 988,66

Désignation du bénéficiaire	Année de mobilisation et profil d'amortissement de l'emprunt (1)		Objet de l'emprunt garanti	Organisme prêteur ou chef de file	Montant initial	Capital restant dû au 01/01/N	Durée résiduelle	Périodicité des remboursements (2)	Taux initial			Taux à la date de vote du budget (6)			Catégorie d'emprunt (7)	Indices ou devises pouvant modifier l'emprunt	Annuité garantie au cours de l'exercice	
	Année	Profil							Taux (3)	Index (4)	Taux actuariel (5)	Taux (3)	Index (4)	Niveau de taux			En intérêts (8)	En capital
OPAC DE LA SAVOIE	2008	P		CDC	369 154,03	329 602,28	31,17	A	R	Livret A + 1	4,500	R	Livret A + 1	1,750	A-1		5 768,04	7 771,40
OPAC DE LA SAVOIE	2008	P		CDC	129 672,77	121 036,46	41,17	A	R	Livret A + 1	4,500	R	Livret A + 1	1,750	A-1		2 118,14	1 975,38
OPAC DE LA SAVOIE	2008	P		CDC	186 007,01	166 077,92	31,17	A	R	Livret A + 1	4,500	R	Livret A + 1	1,750	A-1		2 906,37	3 915,81
OPAC DE LA SAVOIE	2008	P		CDC	66 896,83	62 441,45	41,17	A	R	Livret A + 1	4,500	R	Livret A + 1	1,750	A-1		1 092,73	1 019,08
OPAC DE LA SAVOIE	2008	P		CDC	56 702,18	50 627,01	31,17	A	R	Livret A + 1	4,500	R	Livret A + 1	1,750	A-1		885,98	1 193,69
OPAC DE LA SAVOIE	2008	P		CDC	9 813,87	9 160,26	41,17	A	R	Livret A + 1	4,500	R	Livret A + 1	1,750	A-1		160,31	149,50
OPAC DE LA SAVOIE	2008	P		CDC	114 361,58	102 108,70	31,17	A	R	Livret A + 1	4,500	R	Livret A + 1	1,750	A-1		1 786,90	2 407,54
OPAC DE LA SAVOIE	2008	P		CDC	21 108,59	19 702,74	41,17	A	R	Livret A + 1	4,500	R	Livret A + 1	1,750	A-1		344,80	321,56
OPAC DE LA SAVOIE	2008	P		CDC	213 060,38	190 232,75	31,17	A	R	Livret A + 1	4,500	R	Livret A + 1	1,750	A-1		3 329,08	4 485,33
OPAC DE LA SAVOIE	2008	P		CDC	21 545,99	20 111,01	41,17	A	R	Livret A + 1	4,500	R	Livret A + 1	1,750	A-1		351,95	328,22
OPAC DE LA SAVOIE	2008	P		CDC	295 150,86	261 180,02	31,33	A	R	Livret A + 1	4,500	R	Livret A + 1	1,750	A-1		4 570,65	6 158,13
OPAC DE LA SAVOIE	2008	P		CDC	28 774,08	26 615,46	41,33	A	R	Livret A + 1	4,500	R	Livret A + 1	1,750	A-1		465,77	434,38
OPAC DE LA SAVOIE	2008	P		CDC	368 482,73	326 071,67	31,33	A	R	Livret A + 1	4,500	R	Livret A + 1	1,750	A-1		5 706,25	7 688,16
OPAC DE LA SAVOIE	2008	P		CDC	32 102,29	29 693,99	41,33	A	R	Livret A + 1	4,500	R	Livret A + 1	1,750	A-1		519,64	484,62
OPAC DE LA SAVOIE	2007	P		CDC	1 114 908,00	976 998,22	30,25	A	R	Livret A + 1	3,750	R	Livret A + 1	1,750	A-1		17 097,47	24 004,90
OPAC DE LA SAVOIE	2007	P		CDC	216 777,50	199 893,20	40,25	A	R	Livret A + 1	3,750	R	Livret A + 1	1,750	A-1		3 498,13	3 374,54
OPAC DE LA SAVOIE	2007	P		CDC	1 365 592,50	1 191 649,63	30,33	A	R	Livret A + 1	3,750	R	Livret A + 1	1,750	A-1		20 853,87	29 278,90
OPAC DE LA SAVOIE	2007	P		CDC	299 199,00	274 854,23	40,33	A	R	Livret A + 1	3,750	R	Livret A + 1	1,750	A-1		4 809,95	4 640,01
OPAC DE LA SAVOIE	2006	P		CDC	32 167,50	13 370,42	4,33	A	R	Livret A + 0,65	2,900	R	Livret A + 0,65	1,400	A-1		187,19	2 681,54
OPAC DE LA SAVOIE	2008	P		CDC	817 200,01	698 920,79	26,42	A	R	Livret A + 1	4,500	R	Livret A + 1	1,750	A-1		12 231,11	20 471,94
OPAC DE LA SAVOIE	2008	P		CDC	105 504,97	97 590,01	41,42	A	R	Livret A + 1	4,500	R	Livret A + 1	1,750	A-1		1 707,83	1 592,72
OPAC DE LA SAVOIE	2008	P		CDC	247 601,87	219 103,77	31,42	A	R	Livret A + 1	4,500	R	Livret A + 1	1,750	A-1		3 834,32	5 166,06
OPAC DE LA SAVOIE	2008	P		CDC	17 780,36	16 446,49	41,42	A	R	Livret A + 1	4,500	R	Livret A + 1	1,750	A-1		287,81	268,42
OPAC DE LA SAVOIE	2007	P		CDC	11 091,00	10 188,55	40,33	A	R	Livret A + 1	3,750	R	Livret A + 1	1,750	A-1		178,30	172,00
OPAC DE LA SAVOIE	2007	P		CDC	564 559,50	492 641,43	30,33	A	R	Livret A + 1	3,750	R	Livret A + 1	1,750	A-1		8 621,23	12 104,23
OPAC DE LA SAVOIE	2006	P		CDC	325 309,00	201 976,87	9,50	A	R	Livret A + 1	3,250	R	Livret A + 1	1,750	A-1		3 534,60	20 297,95
OPAC DE LA SAVOIE	2007	P		CDC	46 713,00	43 521,20	40,00	A	R	Livret A + 1	3,750	R	Livret A + 1	1,750	A-1		761,62	734,72
OPAC DE LA SAVOIE	2007	P		CDC	81 570,50	72 185,40	30,00	A	R	Livret A + 1	3,750	R	Livret A + 1	1,750	A-1		1 263,25	1 773,60
OPAC DE LA SAVOIE	2007	P		CDC	25 000,00	21 913,74	30,58	A	R	Livret A + 1	4,000	R	Livret A + 1	1,750	A-1		383,49	538,42
OPAC DE LA SAVOIE	2008	P		CDC	710 481,10	629 890,89	31,58	A	R	Livret A + 1	5,000	R	Livret A + 1	1,750	A-1		11 023,09	14 851,64
OPAC DE LA SAVOIE	2008	P		CDC	148 183,22	137 355,98	41,58	A	R	Livret A + 1	5,000	R	Livret A + 1	1,750	A-1		2 403,73	2 241,73
OPAC DE LA SAVOIE	2007	P		CDC	65 883,00	57 379,56	30,00	A	R	Livret A + 0,5	3,250	R	Livret A + 0,5	1,250	A-1		717,25	1 526,84
OPAC DE LA SAVOIE	2007	P		CDC	191 818,50	176 282,34	40,00	A	R	Livret A + 0,5	3,250	R	Livret A + 0,5	1,250	A-1		2 203,53	3 317,75

Désignation du bénéficiaire	Année de mobilisation et profil d'amortissement de l'emprunt (1)		Objet de l'emprunt garanti	Organisme prêteur ou chef de file	Montant initial	Capital restant dû au 01/01/N	Durée résiduelle	Périodicité des remboursements (2)	Taux initial			Taux à la date de vote du budget (6)			Catégorie d'emprunt (7)	Indices ou devises pouvant modifier l'emprunt	Annuité garantie au cours de l'exercice	
	Année	Profil							Taux (3)	Index (4)	Taux actuariel (5)	Taux (3)	Index (4)	Niveau de taux			En intérêts (8)	En capital
OPAC DE LA SAVOIE	2007	P		CDC	210 915,50	184 053,15	30,33	A	R	Livret A + 1	3,750	R	Livret A + 1	1,750	A-1		3 220,93	4 522,20
OPAC DE LA SAVOIE	2007	P		CDC	66 926,00	61 480,47	40,33	A	R	Livret A + 1	3,750	R	Livret A + 1	1,750	A-1		1 075,91	1 037,89
OPAC DE LA SAVOIE	2008	P		CDC	211 750,67	187 731,68	31,58	A	R	Livret A + 1	5,000	R	Livret A + 1	1,750	A-1		3 285,30	4 426,36
OPAC DE LA SAVOIE	2008	P		CDC	27 207,22	25 219,28	41,58	A	R	Livret A + 1	5,000	R	Livret A + 1	1,750	A-1		441,34	411,59
OPAC DE LA SAVOIE	2008	P		CDC	111 168,81	98 558,86	31,58	A	R	Livret A + 1	5,000	R	Livret A + 1	1,750	A-1		1 724,78	2 323,83
OPAC DE LA SAVOIE	2008	P		CDC	12 654,68	11 730,06	41,58	A	R	Livret A + 1	5,000	R	Livret A + 1	1,750	A-1		205,28	191,44
OPAC DE LA SAVOIE	2007	P		CDC	910 956,50	798 498,54	30,58	A	R	Livret A + 1	4,000	R	Livret A + 1	1,750	A-1		13 973,72	19 619,15
OPAC DE LA SAVOIE	2006	P		CDC	522 500,00	222 585,84	4,75	A	R	Livret A + 0.65	3,400	R	Livret A + 0.65	1,400	A-1		3 116,20	44 069,99
OPAC DE LA SAVOIE	2006	P		CDC	928 856,40	549 811,88	9,25	A	R	Livret A + 1.22	3,550	R	Livret A + 1.22	1,970	A-1		10 831,29	50 281,32
OPAC DE LA SAVOIE	2006	P		CDC	920 160,54	508 954,51	8,42	A	R	Livret A + 1.3	3,550	R	Livret A + 1.3	2,050	A-1		10 433,57	55 848,19
OPAC DE LA SAVOIE	2006	P		CDC	426 015,03	252 168,28	9,17	A	R	Livret A + 1.22	3,550	R	Livret A + 1.22	1,970	A-1		4 967,72	23 061,25
OPAC DE LA SAVOIE	2006	P		CDC	1 651 825,16	974 768,49	9,33	A	R	Livret A + 1.22	3,550	R	Livret A + 1.22	1,970	A-1		19 202,94	97 075,16
OPAC DE LA SAVOIE	2006	P		CDC	2 450 409,70	1 446 026,01	9,33	A	R	Livret A + 1.22	3,550	R	Livret A + 1.22	1,970	A-1		28 486,71	144 006,67
OPAC DE LA SAVOIE	2006	P		CDC	96 731,50	59 419,20	9,75	A	R	Livret A + 0.65	3,400	R	Livret A + 0.65	1,400	A-1		831,87	5 989,12
OPAC DE LA SAVOIE	2006	P		CDC	126 495,00	52 441,53	4,75	A	R	Livret A + 0.65	3,400	R	Livret A + 0.65	1,400	A-1		734,18	10 517,54
OPAC DE LA SAVOIE	2006	P		CDC	1 285 485,35	758 585,51	9,50	A	R	Livret A + 1.22	3,550	R	Livret A + 1.22	1,970	A-1		14 944,13	75 545,97
OPAC DE LA SAVOIE	2006	P		CDC	785 695,98	378 386,77	6,33	A	R	Livret A + 1.3	3,550	R	Livret A + 1.3	2,050	A-1		7 756,93	53 087,26
OPAC DE LA SAVOIE	2008	P		CDC	53 056,73	49 000,09	41,92	A	R	Livret A + 1	5,000	R	Livret A + 1	1,750	A-1		857,50	799,71
OPAC DE LA SAVOIE	2008	P		CDC	456 966,96	403 739,28	31,92	A	R	Livret A + 1	5,000	R	Livret A + 1	1,750	A-1		7 065,44	9 519,41
OPAC DE LA SAVOIE	2007	P		CDC	103 321,50	89 946,47	30,75	A	R	Livret A + 1	4,000	R	Livret A + 1	1,750	A-1		1 574,06	2 209,99
OPAC DE LA SAVOIE	2007	P		CDC	19 835,00	18 169,82	40,75	A	R	Livret A + 1	4,000	R	Livret A + 1	1,750	A-1		317,97	306,74
OPAC DE LA SAVOIE	2006	P		CDC	187 837,50	115 053,56	9,92	A	R	Livret A + 0.65	3,400	R	Livret A + 0.65	1,400	A-1		1 610,75	11 596,76
OPAC DE LA SAVOIE	2007	P		CDC	352 746,50	223 702,46	10,08	A	R	Livret A + 0.65	3,400	R	Livret A + 0.65	1,400	A-1		3 131,84	21 106,01
OPAC DE LA SAVOIE	2007	P		CDC	215 000,00	147 978,13	15,08	A	R	Livret A + 1	3,750	R	Livret A + 1	1,750	A-1		2 589,62	8 094,35
OPAC DE LA SAVOIE	2009	P		CDC	59 999,20	53 513,69	32,08	A	R	Livret A + 1	3,500	R	Livret A + 1	1,750	A-1		936,49	1 211,97
OPAC DE LA SAVOIE	2009	P		CDC	95 567,80	85 237,57	32,08	A	R	Livret A + 1	3,500	R	Livret A + 1	1,750	A-1		1 491,66	1 930,45

Désignation du bénéficiaire	Année de mobilisation et profil d'amortissement de l'emprunt (1)		Objet de l'emprunt garanti	Organisme prêteur ou chef de file	Montant initial	Capital restant dû au 01/01/N	Durée résiduelle	Périodicité des remboursements (2)	Taux initial			Taux à la date de vote du budget (6)			Catégorie d'emprunt (7)	Indices ou devises pouvant modifier l'emprunt	Annuité garantie au cours de l'exercice	
	Année	Profil							Taux (3)	Index (4)	Taux actuariel (5)	Taux (3)	Index (4)	Niveau de taux			En intérêts (8)	En capital
OPAC DE LA SAVOIE	2009	P		CDC	8 432,88	7 808,96	42,08	A	R	Livret A + 1	3,500	R	Livret A + 1	1,750	A-1	136,66	123,28	
OPAC DE LA SAVOIE	2009	P		CDC	384 375,66	298 564,72	17,33	T	R	Livret A	2,550	R	Livret A	8,400	A-1	6 080,03	2 831,94	
OPAC DE LA SAVOIE	2007	P		CDC	57 500,00	25 994,52	5,25	A	R	Livret A + 0.8	3,550	R	Livret A + 0.8	1,550	A-1	402,92	4 167,55	
OPAC DE LA SAVOIE	2008	P		CDC	360 032,00	320 539,21	31,00	A	R	Livret A + 1	4,000	R	Livret A + 1	1,750	A-1	5 609,44	7 557,72	
OPAC DE LA SAVOIE	2008	P		CDC	56 248,50	52 381,27	41,00	A	R	Livret A + 1	4,000	R	Livret A + 1	1,750	A-1	916,67	854,90	
OPAC DE LA SAVOIE	2009	P		CDC	212 953,33	189 510,85	32,42	A	R	Livret A + 1	2,750	R	Livret A + 1	1,750	A-1	3 316,44	4 292,00	
OPAC DE LA SAVOIE	2009	P		CDC	25 109,61	23 207,14	42,42	A	R	Livret A + 1	2,750	R	Livret A + 1	1,750	A-1	406,12	366,36	
OPAC DE LA SAVOIE	2009	P		CDC	298 005,05	264 440,01	32,58	A	R	Livret A + 1	2,250	R	Livret A + 1	1,750	A-1	4 627,70	5 988,98	
OPAC DE LA SAVOIE	2009	P		CDC	449 597,76	398 958,47	32,67	A	R	Livret A + 1	2,250	R	Livret A + 1	1,750	A-1	6 981,77	9 035,53	
OPAC DE LA SAVOIE	2009	P		CDC	66 151,93	60 978,53	42,67	A	R	Livret A + 1	2,250	R	Livret A + 1	1,750	A-1	1 067,12	962,65	
OPAC DE LA SAVOIE	2009	P		CDC	418 976,16	371 785,85	32,58	A	R	Livret A + 1	2,250	R	Livret A + 1	1,750	A-1	6 506,25	8 420,13	
OPAC DE LA SAVOIE	2009	P		CDC	64 361,27	59 327,91	42,58	A	R	Livret A + 1	2,250	R	Livret A + 1	1,750	A-1	1 038,24	936,59	
OPAC DE LA SAVOIE	2009	P		CDC	869 187,87	771 289,11	32,67	A	R	Livret A + 1	2,250	R	Livret A + 1	1,750	A-1	13 497,56	17 468,00	
OPAC DE LA SAVOIE	2009	P		CDC	119 294,97	109 965,53	42,67	A	R	Livret A + 1	2,250	R	Livret A + 1	1,750	A-1	1 924,40	1 735,99	
OPAC DE LA SAVOIE	2009	P		CDC	52 328,95	48 236,58	42,58	A	R	Livret A + 1	2,250	R	Livret A + 1	1,750	A-1	844,14	761,49	
OPAC DE LA SAVOIE	2009	P		CDC	1 126 811,01	999 236,08	32,58	A	R	Livret A + 1	2,250	R	Livret A + 1	1,750	A-1	17 486,63	22 630,49	
OPAC DE LA SAVOIE	2009	P		CDC	254 657,12	234 741,71	42,58	A	R	Livret A + 1	2,250	R	Livret A + 1	1,750	A-1	4 107,98	3 705,79	
OPAC DE LA SAVOIE	2009	P		CDC	160 917,17	142 792,68	32,67	A	R	Livret A + 1	2,250	R	Livret A + 1	1,750	A-1	2 498,87	3 233,94	
OPAC DE LA SAVOIE	2009	P		CDC	25 294,00	23 315,89	42,67	A	R	Livret A + 1	2,250	R	Livret A + 1	1,750	A-1	408,03	368,08	
OPAC DE LA SAVOIE	2009	P		CDC	481 211,66	426 706,83	32,67	A	R	Livret A + 1	2,250	R	Livret A + 1	1,750	A-1	7 467,37	9 663,97	
OPAC DE LA SAVOIE	2009	P		CDC	101 674,35	93 722,92	42,67	A	R	Livret A + 1	2,250	R	Livret A + 1	1,750	A-1	1 640,15	1 479,57	
OPAC DE LA SAVOIE	2009	P		CDC	546 916,76	482 938,08	32,67	A	R	Livret A + 0.8	2,050	R	Livret A + 0.8	1,550	A-1	7 485,54	11 320,12	
OPAC DE LA SAVOIE	2009	P		CDC	84 443,32	77 495,37	42,67	A	R	Livret A + 0.8	2,050	R	Livret A + 0.8	1,550	A-1	1 201,18	1 281,29	
OPAC DE LA SAVOIE	2009	P		CDC	450 759,40	392 917,23	32,67	A	R	Livret A + 0.45	1,700	R	Livret A + 0.45	1,200	A-1	4 715,01	19 847,37	
OPAC DE LA SAVOIE	2009	P		CDC	62 593,68	56 973,24	42,67	A	R	Livret A + 0.45	1,700	R	Livret A + 0.45	1,200	A-1	683,68	3 052,35	
OPAC DE LA SAVOIE	2006	P		CDC	1 298 608,80	804 554,31	10,92	A	R	Livret A + 1.22	4,050	R	Livret A + 1.22	1,970	A-1	15 849,72	72 380,53	
OPAC DE LA SAVOIE	2006	P		CDC	5 956 963,23	3 979 763,36	13,83	A	R	Livret A + 1.22	4,050	R	Livret A + 1.22	1,970	A-1	78 401,34	285 380,86	
OPAC DE LA SAVOIE	2007	P		CDC	4 591 617,48	3 048 471,24	12,75	A	R	Livret A + 1.22	4,300	R	Livret A + 1.22	1,970	A-1	60 054,88	235 033,81	
OPAC DE LA SAVOIE	2007	P		CDC	4 336 814,09	2 786 761,89	11,58	A	R	Livret A + 1.22	4,300	R	Livret A + 1.22	1,970	A-1	54 899,21	232 434,11	

Désignation du bénéficiaire	Année de mobilisation et profil d'amortissement de l'emprunt (1)		Objet de l'emprunt garanti	Organisme prêteur ou chef de file	Montant initial	Capital restant dû au 01/01/N	Durée résiduelle	Périodicité des remboursements (2)	Taux initial			Taux à la date de vote du budget (6)			Catégorie d'emprunt (7)	Indices ou devises pouvant modifier l'emprunt	Annuité garantie au cours de l'exercice	
	Année	Profil							Taux (3)	Index (4)	Taux actuariel (5)	Taux (3)	Index (4)	Niveau de taux			En intérêts (8)	En capital
OPAC DE LA SAVOIE	2007	P		CDC	3 594 125,52	2 287 015,41	10,75	A	R	Livret A + 1.22	4,300	R	Livret A + 1.22	1,970	A-1		45 054,20	205 747,99
OPAC DE LA SAVOIE	2006	P		CDC	6 290 343,29	4 075 850,36	12,83	A	R	Livret A + 1.22	4,050	R	Livret A + 1.22	1,970	A-1		80 294,25	314 243,59
OPAC DE LA SAVOIE	2007	P		CDC	2 467 195,01	1 599 942,38	11,17	A	R	Livret A + 1.22	4,050	R	Livret A + 1.22	1,970	A-1		31 518,86	133 445,64
OPAC DE LA SAVOIE	2006	P		CDC	1 313 152,51	823 345,95	11,92	A	R	Livret A + 1.22	4,050	R	Livret A + 1.22	1,970	A-1		16 219,92	68 672,44
OPAC DE LA SAVOIE	2010	P		CDC	12 663,06	11 810,37	43,00	A	R	Livret A + 0.8	2,050	R	Livret A + 0.8	1,550	A-1		183,06	189,21
OPAC DE LA SAVOIE	2008	P		CDC	212 294,50	135 489,41	11,08	A	R	Livret A + 0.65	3,650	R	Livret A + 0.65	1,400	A-1		1 896,85	10 447,57
OPAC DE LA SAVOIE	2008	P		CDC	90 350,00	59 449,31	11,08	A	R	Livret A + 0.65	3,650	R	Livret A + 0.65	1,400	A-1		832,29	4 584,13
OPAC DE LA SAVOIE	2010	P		CDC	946 740,70	854 583,26	33,08	A	R	Livret A + 0.8	2,050	R	Livret A + 0.8	1,550	A-1		13 246,04	19 280,73
OPAC DE LA SAVOIE	2010	P		CDC	157 907,75	147 168,49	43,08	A	R	Livret A + 0.8	2,050	R	Livret A + 0.8	1,550	A-1		2 281,11	2 357,72
OPAC DE LA SAVOIE	2010	P		CDC	42 050,40	39 190,56	43,17	A	R	Livret A + 0.8	2,050	R	Livret A + 0.8	1,550	A-1		607,46	627,85
OPAC DE LA SAVOIE	2010	P		CDC	10 219,21	9 559,58	43,42	A	R	Livret A + 1	2,250	R	Livret A + 1	1,750	A-1		167,29	146,05
OPAC DE LA SAVOIE	2010	P		CDC	259 323,91	234 080,86	33,17	A	R	Livret A + 0.8	2,050	R	Livret A + 0.8	1,550	A-1		3 628,26	5 281,23
OPAC DE LA SAVOIE	2010	P		CDC	66 940,42	60 674,53	33,42	A	R	Livret A + 1	2,250	R	Livret A + 1	1,750	A-1		1 061,80	1 321,10
OPAC DE LA SAVOIE	2010	P		CDC	75 873,52	70 713,38	43,17	A	R	Livret A + 0.8	2,050	R	Livret A + 0.8	1,550	A-1		1 096,06	1 132,87
OPAC DE LA SAVOIE	2008	P		CDC	34 018,00	28 856,30	26,17	A	R	Livret A + 0.8	4,300	R	Livret A + 0.8	1,550	A-1		447,28	868,81
OPAC DE LA SAVOIE	2010	P		CDC	10 319,40	9 314,88	33,17	A	R	Livret A + 0.8	2,050	R	Livret A + 0.8	1,550	A-1		144,38	210,16
OPAC DE LA SAVOIE	2010	P		CDC	346 094,90	322 557,08	43,17	A	R	Livret A + 0.8	2,050	R	Livret A + 0.8	1,550	A-1		4 999,64	5 167,53
OPAC DE LA SAVOIE	2010	P		CDC	35 089,73	31 805,19	33,42	A	R	Livret A + 1	2,250	R	Livret A + 1	1,750	A-1		556,59	692,51
OPAC DE LA SAVOIE	2010	P		CDC	30 389,20	27 544,65	33,42	A	R	Livret A + 1	2,250	R	Livret A + 1	1,750	A-1		482,03	599,75
OPAC DE LA SAVOIE	2010	P		CDC	107 736,70	100 409,55	43,25	A	R	Livret A + 0.8	2,050	R	Livret A + 0.8	1,550	A-1		1 556,35	1 608,61
OPAC DE LA SAVOIE	2010	P		CDC	732 414,18	661 119,67	33,25	A	R	Livret A + 0.8	2,050	R	Livret A + 0.8	1,550	A-1		10 247,36	14 915,89
OPAC DE LA SAVOIE	2010	P		CDC	294 889,90	274 834,51	43,42	A	R	Livret A + 0.8	2,050	R	Livret A + 0.8	1,550	A-1		4 259,93	4 402,99
OPAC DE LA SAVOIE	2010	P		CDC	846 892,22	764 454,20	33,33	A	R	Livret A + 0.8	2,050	R	Livret A + 0.8	1,550	A-1		11 849,04	17 247,27
OPAC DE LA SAVOIE	2010	P		CDC	5 434,06	5 064,49	43,50	A	R	Livret A + 0.8	2,050	R	Livret A + 0.8	1,550	A-1		78,50	81,14
OPAC DE LA SAVOIE	2010	P		CDC	107 060,92	96 639,42	33,50	A	R	Livret A + 0.8	2,050	R	Livret A + 0.8	1,550	A-1		1 497,91	2 180,33
OPAC DE LA SAVOIE	2010	P		CDC	74 860,76	67 573,68	33,50	A	R	Livret A + 0.8	2,050	R	Livret A + 0.8	1,550	A-1		1 047,39	1 524,57
OPAC DE LA SAVOIE	2010	P		CDC	71 352,76	66 670,77	43,58	A	R	Livret A + 1	2,750	R	Livret A + 1	1,750	A-1		1 166,74	1 018,60
OPAC DE LA SAVOIE	2010	P		CDC	202 490,21	183 317,35	33,58	A	R	Livret A + 1	2,750	R	Livret A + 1	1,750	A-1		3 208,05	3 991,48

Désignation du bénéficiaire	Année de mobilisation et profil d'amortissement de l'emprunt (1)		Objet de l'emprunt garanti	Organisme prêteur ou chef de file	Montant initial	Capital restant dû au 01/01/N	Durée résiduelle	Périodicité des remboursements (2)	Taux initial			Taux à la date de vote du budget (6)			Catégorie d'emprunt (7)	Indices ou devises pouvant modifier l'emprunt	Annuité garantie au cours de l'exercice	
	Année	Profil							Taux (3)	Index (4)	Taux actuariel (5)	Taux (3)	Index (4)	Niveau de taux			En intérêts (8)	En capital
OPAC DE LA SAVOIE	2008	P		CDC	3 142 784,29	1 978 343,72	9,67	A	R	Livret A + 1.22	5,300	R	Livret A + 1.22	1,970	A-1		38 973,37	194 689,79
OPAC DE LA SAVOIE	2008	P		CDC	4 578 957,87	3 002 238,28	10,58	A	R	Livret A + 1.22	5,300	R	Livret A + 1.22	1,970	A-1		59 144,09	270 092,00
OPAC DE LA SAVOIE	2008	P		CDC	769 417,83	486 689,18	9,25	A	R	Livret A + 1.22	4,800	R	Livret A + 1.22	1,970	A-1		9 587,78	44 508,63
OPAC DE LA SAVOIE	2008	P		CDC	2 326 981,20	1 457 312,07	9,50	A	R	Livret A + 1.3	4,800	R	Livret A + 1.3	2,050	A-1		29 874,90	144 651,79
OPAC DE LA SAVOIE	2007	P		CDC	1 769 920,22	1 080 342,58	9,92	A	R	Livret A + 1.22	4,300	R	Livret A + 1.22	1,970	A-1		21 282,75	106 317,02
OPAC DE LA SAVOIE	2008	P		CDC	1 300 019,53	818 346,18	9,75	A	R	Livret A + 1.22	5,300	R	Livret A + 1.22	1,970	A-1		16 121,42	80 533,86
OPAC DE LA SAVOIE	2009	P		CDC	62 500,00	48 221,36	17,00	A	R	Livret A + 0.25	4,250	R	Livret A + 0.25	1,000	A-1		482,22	2 458,42
OPAC DE LA SAVOIE	2009	P		CDC	130 525,00	98 667,77	12,00	A	R	Livret A + 0.25	4,250	R	Livret A + 0.25	1,000	A-1		986,68	7 145,01
OPAC DE LA SAVOIE	2009	P		CDC	111 800,00	84 512,98	12,00	A	R	Livret A + 0.25	4,250	R	Livret A + 0.25	1,000	A-1		845,13	6 119,99
OPAC DE LA SAVOIE	2009	P		CDC	24 169,50	21 318,10	42,75	A	R	Livret A + (-0.7)	0,550	R	Livret A + (-0.7)	0,050	A-1		10,66	490,58
OPAC DE LA SAVOIE	2009	P		CDC	195 058,50	165 132,70	32,75	A	R	Livret A + (-0.7)	0,550	R	Livret A + (-0.7)	0,050	A-1		82,57	4 964,11
OPAC DE LA SAVOIE	2011	P		CDC	1 027 530,11	943 676,27	34,00	A	R	Livret A + 0.6	2,350	R	Livret A + 0.6	1,350	A-1		12 739,63	21 270,40
OPAC DE LA SAVOIE	2011	P		CDC	163 169,94	147 311,82	34,00	A	R	Livret A + (-0.3)	1,450	R	Livret A + (-0.3)	0,450	A-1		662,91	3 895,60
OPAC DE LA SAVOIE	2011	P		CDC	13 676,85	12 892,12	44,00	A	R	Livret A + 0.6	2,350	R	Livret A + 0.6	1,350	A-1		174,05	210,10
OPAC DE LA SAVOIE	2011	P		CDC	128 841,29	118 326,91	34,00	A	R	Livret A + 0.6	2,350	R	Livret A + 0.6	1,350	A-1		1 597,42	2 667,08
OPAC DE LA SAVOIE	2011	P		CDC	122 131,50	115 123,99	44,00	A	R	Livret A + 0.6	2,350	R	Livret A + 0.6	1,350	A-1		1 554,18	1 876,14
OPAC DE LA SAVOIE	2011	P		CDC	513 950,12	472 008,10	34,00	A	R	Livret A + 0.6	2,350	R	Livret A + 0.6	1,350	A-1		6 372,11	10 639,03
OPAC DE LA SAVOIE	2009	P		CDC	28 418,00	25 346,54	27,00	A	R	Livret A + 0.6	4,600	R	Livret A + 0.6	1,350	A-1		342,18	750,92
OPAC DE LA SAVOIE	2010	P		CDC	45 973,00	42 680,79	43,25	A	R	Livret A + 0.6	1,850	R	Livret A + 0.6	1,350	A-1		576,19	716,63
OPAC DE LA SAVOIE	2010	P		CDC	531 292,00	403 467,20	33,25	A	R	Livret A + 0.6	1,850	R	Livret A + 0.6	1,350	A-1		5 446,81	9 429,44
OPAC DE LA SAVOIE	2011	P		CDC	48 507,32	45 724,14	44,00	A	R	Livret A + 0.6	2,350	R	Livret A + 0.6	1,350	A-1		617,28	745,15
OPAC DE LA SAVOIE	2011	P		CDC	334 549,03	307 247,42	34,00	A	R	Livret A + 0.6	2,350	R	Livret A + 0.6	1,350	A-1		4 147,84	6 925,34
OPAC DE LA SAVOIE	2011	P		CDC	5 708,53	5 253,91	44,00	A	R	Livret A + (-0.7)	1,050	R	Livret A + (-0.7)	0,050	A-1		2,63	115,48

Désignation du bénéficiaire	Année de mobilisation et profil d'amortissement de l'emprunt (1)		Objet de l'emprunt garanti	Organisme prêteur ou chef de file	Montant initial	Capital restant dû au 01/01/N	Durée résiduelle	Périodicité des remboursements (2)	Taux initial			Taux à la date de vote du budget (6)			Catégorie d'emprunt (7)	Indices ou devises pouvant modifier l'emprunt	Annuité garantie au cours de l'exercice	
	Année	Profil							Taux (3)	Index (4)	Taux actuariel (5)	Taux (3)	Index (4)	Niveau de taux			En intérêts (8)	En capital
OPAC DE LA SAVOIE	2011	P		CDC	40 399,22	36 167,37	34,00	A	R	Livret A + (-0.7)	1,050	R	Livret A + (-0.7)	0,050	A-1		18,09	1 024,60
OPAC DE LA SAVOIE	2009	P		CDC	16 005,00	2 794,17	0,17	A	R	Livret A + 0.25	2,750	R	Livret A + 0.25	1,000	A-1		27,94	2 794,17
OPAC DE LA SAVOIE	2009	P		CDC	16 005,00	2 794,17	0,17	A	R	Livret A + 0.25	2,750	R	Livret A + 0.25	1,000	A-1		27,94	2 794,17
OPAC DE LA SAVOIE	2011	P		CDC	52 979,40	49 902,54	44,17	A	R	Livret A + 0.6	2,600	R	Livret A + 0.6	1,350	A-1		673,69	813,25
OPAC DE LA SAVOIE	2011	P		CDC	298 152,92	273 591,72	34,17	A	R	Livret A + 0.6	2,600	R	Livret A + 0.6	1,350	A-1		3 693,49	6 166,74
OPAC DE LA SAVOIE	2011	P		CDC	5 947,84	5 468,85	44,17	A	R	Livret A + (-0.7)	1,300	R	Livret A + (-0.7)	0,050	A-1		2,74	120,20
OPAC DE LA SAVOIE	2011	P		CDC	145 452,09	130 082,31	34,17	A	R	Livret A + (-0.7)	1,300	R	Livret A + (-0.7)	0,050	A-1		65,04	3 685,14
OPAC DE LA SAVOIE	2011	P		CDC	47 675,60	42 637,78	34,25	A	R	Livret A + (-0.7)	1,300	R	Livret A + (-0.7)	0,050	A-1		21,32	1 207,90
OPAC DE LA SAVOIE	2011	P		CDC	26 097,85	24 582,17	44,25	A	R	Livret A + 0.6	2,600	R	Livret A + 0.6	1,350	A-1		331,86	400,61
OPAC DE LA SAVOIE	2011	P		CDC	272 023,52	249 614,80	34,25	A	R	Livret A + 0.6	2,600	R	Livret A + 0.6	1,350	A-1		3 369,80	5 626,30
OPAC DE LA SAVOIE	2011	P		CDC	112 544,27	106 548,70	44,42	A	R	Livret A + 0.6	2,600	R	Livret A + 0.6	1,350	A-1		1 438,41	1 736,39
OPAC DE LA SAVOIE	2011	P		CDC	501 227,49	462 157,08	34,42	A	R	Livret A + 0.6	2,600	R	Livret A + 0.6	1,350	A-1		6 239,12	10 416,99
OPAC DE LA SAVOIE	2009	P		CDC	15 752,00	2 776,99	0,58	A	R	Livret A + 0.6	2,350	R	Livret A + 0.6	1,350	A-1		37,49	2 776,99
OPAC DE LA SAVOIE	2011	P		CDC	182 905,11	172 119,17	44,50	A	R	Livret A + 0.25	2,250	R	Livret A + 0.25	1,000	A-1		1 721,19	9 765,21
OPAC DE LA SAVOIE	2011	P		CDC	1 338 069,23	1 225 721,34	34,50	A	R	Livret A + 0.25	2,250	R	Livret A + 0.25	1,000	A-1		12 257,21	64 787,07
OPAC DE LA SAVOIE	2011	P		CDC	31 117,81	29 619,48	44,67	A	R	Livret A + 0.6	2,850	R	Livret A + 0.6	1,350	A-1		399,86	482,70
OPAC DE LA SAVOIE	2011	P		CDC	250 488,84	232 075,35	34,67	A	R	Livret A + 0.6	2,850	R	Livret A + 0.6	1,350	A-1		3 133,02	5 230,96
OPAC DE LA SAVOIE	2011	P		CDC	28 520,43	25 993,59	34,67	A	R	Livret A + (-0.2)	2,050	R	Livret A + (-0.2)	0,550	A-1		142,96	675,52
OPAC DE LA SAVOIE	2010	P		CDC	35 747,57	33 699,14	43,92	A	R	Livret A + 0.6	2,350	R	Livret A + 0.6	1,350	A-1		454,94	565,82
OPAC DE LA SAVOIE	2010	P		CDC	186 057,58	169 660,61	33,92	A	R	Livret A + 0.6	2,350	R	Livret A + 0.6	1,350	A-1		2 290,42	3 965,14
OPAC DE LA SAVOIE	2011	P		CDC	72 301,86	68 820,48	44,67	A	R	Livret A + 0.6	2,850	R	Livret A + 0.6	1,350	A-1		929,08	1 121,54
OPAC DE LA SAVOIE	2011	P		CDC	342 475,56	317 300,11	34,67	A	R	Livret A + 0.6	2,850	R	Livret A + 0.6	1,350	A-1		4 283,55	7 151,92
OPAC DE LA SAVOIE	2011	P		CDC	8 963,99	8 400,31	44,67	A	R	Livret A + (-0.2)	2,050	R	Livret A + (-0.2)	0,550	A-1		46,20	165,03
OPAC DE LA SAVOIE	2011	P		CDC	43 693,66	39 822,50	34,67	A	R	Livret A + (-0.2)	2,050	R	Livret A + (-0.2)	0,550	A-1		219,02	1 034,90
OPAC DE LA SAVOIE	2011	P		CDC	68 661,25	65 355,17	44,75	A	R	Livret A + 0.6	2,850	R	Livret A + 0.6	1,350	A-1		882,29	1 065,07

Désignation du bénéficiaire	Année de mobilisation et profil d'amortissement de l'emprunt (1)		Objet de l'emprunt garanti	Organisme prêteur ou chef de file	Montant initial	Capital restant dû au 01/01/N	Durée résiduelle	Périodicité des remboursements (2)	Taux initial			Taux à la date de vote du budget (6)			Catégorie d'emprunt (7)	Indices ou devises pouvant modifier l'emprunt	Annuité garantie au cours de l'exercice	
	Année	Profil							Taux (3)	Index (4)	Taux actuariel (5)	Taux (3)	Index (4)	Niveau de taux			En intérêts (8)	En capital
OPAC DE LA SAVOIE	2011	P		CDC	142 358,81	131 893,99	34,75	A	R	Livret A + 0.6	2,850	R	Livret A + 0.6	1,350	A-1		1 780,57	2 972,88
OPAC DE LA SAVOIE	2011	P		CDC	892 698,09	759 650,37	19,42	T	R	Livret A	2,600	R	Livret A	8,550	A-1		15 737,69	6 420,15
OPAC DE LA SAVOIE	2011	P		CDC	56 142,86	53 092,35	44,83	A	R	Livret A + 0.25	2,500	R	Livret A + 0.25	1,000	A-1		530,92	2 955,86
OPAC DE LA SAVOIE	2011	P		CDC	239 126,43	217 462,14	34,83	A	R	Livret A + (-0.3)	1,950	R	Livret A + (-0.3)	0,450	A-1		978,58	5 750,70
OPAC DE LA SAVOIE	2011	P		CDC	1 299 215,61	1 195 392,54	34,83	A	R	Livret A + 0.25	2,500	R	Livret A + 0.25	1,000	A-1		11 953,93	61 673,60
OPAC DE LA SAVOIE	2009	P		CDC	5 994,50	1 062,16	0,83	A	R	Livret A + 0.6	1,850	R	Livret A + 0.6	1,350	A-1		14,34	1 062,16
OPAC DE LA SAVOIE	2012	P		CDC	38 405,09	36 963,09	45,08	A	R	Livret A + 0.6	2,850	R	Livret A + 0.6	1,350	A-1		499,00	584,95
OPAC DE LA SAVOIE	2012	P		CDC	252 104,19	237 605,78	35,08	A	R	Livret A + 0.6	2,850	R	Livret A + 0.6	1,350	A-1		3 207,68	5 169,32
OPAC DE LA SAVOIE	2012	P		CDC	23 513,73	21 876,64	35,08	A	R	Livret A + (-0.2)	2,050	R	Livret A + (-0.2)	0,550	A-1		120,32	551,18
OPAC DE LA SAVOIE	2011	P		CDC	97 319,75	92 031,90	44,92	A	R	Livret A + 0.25	2,500	R	Livret A + 0.25	1,000	A-1		920,32	5 123,70
OPAC DE LA SAVOIE	2011	P		CDC	497 537,21	457 777,96	34,92	A	R	Livret A + 0.25	2,500	R	Livret A + 0.25	1,000	A-1		4 577,78	23 618,01
OPAC DE LA SAVOIE	2012	P		CDC	359 764,73	346 256,65	45,08	A	R	Livret A + 0.6	2,850	R	Livret A + 0.6	1,350	A-1		4 674,47	5 479,56
OPAC DE LA SAVOIE	2012	P		CDC	1 819 262,46	1 714 637,39	35,08	A	R	Livret A + 0.6	2,850	R	Livret A + 0.6	1,350	A-1		23 147,61	37 303,40
OPAC DE LA SAVOIE	2012	P		CDC	23 612,45	22 449,44	45,08	A	R	Livret A + (-0.2)	2,050	R	Livret A + (-0.2)	0,550	A-1		123,47	430,23
OPAC DE LA SAVOIE	2012	P		CDC	126 445,39	117 641,88	35,08	A	R	Livret A + (-0.2)	2,050	R	Livret A + (-0.2)	0,550	A-1		647,03	2 963,94
OPAC DE LA SAVOIE	2012	P		CDC	31 442,11	30 261,56	45,08	A	R	Livret A + 0.6	2,850	R	Livret A + 0.6	1,350	A-1		408,53	478,90
OPAC DE LA SAVOIE	2012	P		CDC	205 608,30	193 783,85	35,08	A	R	Livret A + 0.6	2,850	R	Livret A + 0.6	1,350	A-1		2 616,08	4 215,94
OPAC DE LA SAVOIE	2009	P		CDC	851 544,63	504 306,82	7,67	A	R	Livret A + 1.3	2,550	R	Livret A + 1.3	2,050	A-1		10 338,29	61 465,35
OPAC DE LA SAVOIE	2009	P		CDC	572 217,42	357 293,12	8,67	A	R	Livret A + 1.3	2,550	R	Livret A + 1.3	2,050	A-1		7 324,51	38 792,95
OPAC DE LA SAVOIE	2009	P		CDC	1 257 009,01	843 396,29	10,58	A	R	Livret A + 1.22	2,550	R	Livret A + 1.22	1,970	A-1		16 614,91	69 414,60
OPAC DE LA SAVOIE	2009	P		CDC	1 153 521,29	799 812,52	12,75	A	R	Livret A + 1.22	2,550	R	Livret A + 1.22	1,970	A-1		15 756,31	54 582,57
OPAC DE LA SAVOIE	2009	P		CDC	1 852 910,78	1 028 982,62	6,42	A	R	Livret A + 1.3	2,550	R	Livret A + 1.3	2,050	A-1		21 094,14	144 365,13
OPAC DE LA SAVOIE	2009	P		CDC	493 854,58	322 361,87	9,67	A	R	Livret A + 1.3	2,550	R	Livret A + 1.3	2,050	A-1		6 608,42	31 617,20
OPAC DE LA SAVOIE	2009	P		CDC	975 108,70	608 762,16	8,42	A	R	Livret A + 1.3	2,550	R	Livret A + 1.3	2,050	A-1		12 479,62	66 800,17
OPAC DE LA SAVOIE	2009	P		CDC	555 290,09	346 723,69	8,67	A	R	Livret A + 1.3	2,550	R	Livret A + 1.3	2,050	A-1		7 107,84	37 645,40
OPAC DE LA SAVOIE	2009	P		CDC	797 718,93	498 096,48	8,67	A	R	Livret A + 1.3	2,550	R	Livret A + 1.3	2,050	A-1		10 210,98	54 080,62

Désignation du bénéficiaire	Année de mobilisation et profil d'amortissement de l'emprunt (1)		Objet de l'emprunt garanti	Organisme prêteur ou chef de file	Montant initial	Capital restant dû au 01/01/N	Durée résiduelle	Périodicité des remboursements (2)	Taux initial			Taux à la date de vote du budget (6)			Catégorie d'emprunt (7)	Indices ou devises pouvant modifier l'emprunt	Annuité garantie au cours de l'exercice	
	Année	Profil							Taux (3)	Index (4)	Taux actuariel (5)	Taux (3)	Index (4)	Niveau de taux			En intérêts (8)	En capital
OPAC DE LA SAVOIE	2009	P		CDC	597 424,44	373 032,40	8,92	A	R	Livret A + 1.3	2,550	R	Livret A + 1.3	2,050	A-1		7 647,16	40 501,85
OPAC DE LA SAVOIE	2012	P		CDC	275 914,96	265 555,19	45,08	A	R	Livret A + 0.6	2,850	R	Livret A + 0.6	1,350	A-1		3 585,00	4 202,45
OPAC DE LA SAVOIE	2012	P		CDC	1 803 438,29	1 699 723,26	35,08	A	R	Livret A + 0.6	2,850	R	Livret A + 0.6	1,350	A-1		22 946,27	36 978,93
OPAC DE LA SAVOIE	2012	P		CDC	15 960,71	15 174,58	45,08	A	R	Livret A + (-0.2)	2,050	R	Livret A + (-0.2)	0,550	A-1		83,46	290,81
OPAC DE LA SAVOIE	2012	P		CDC	106 814,82	99 378,06	35,08	A	R	Livret A + (-0.2)	2,050	R	Livret A + (-0.2)	0,550	A-1		546,58	2 503,79
OPAC DE LA SAVOIE	2012	P		CDC	73 019,74	70 278,08	45,08	A	R	Livret A + 0.6	2,850	R	Livret A + 0.6	1,350	A-1		948,76	1 112,16
OPAC DE LA SAVOIE	2012	P		CDC	313 011,04	295 009,90	35,08	A	R	Livret A + 0.6	2,850	R	Livret A + 0.6	1,350	A-1		3 982,64	6 418,19
OPAC DE LA SAVOIE	2012	P		CDC	7 927,33	7 536,87	45,08	A	R	Livret A + (-0.2)	2,050	R	Livret A + (-0.2)	0,550	A-1		41,46	144,44
OPAC DE LA SAVOIE	2012	P		CDC	34 868,74	32 441,08	35,08	A	R	Livret A + (-0.2)	2,050	R	Livret A + (-0.2)	0,550	A-1		178,43	817,34
OPAC DE LA SAVOIE	2011	P		CDC	611 857,68	491 361,61	19,33	T	R	Livret A	2,600	R	Livret A	8,550	A-1		10 179,55	4 152,72
OPAC DE LA SAVOIE	2012	P		CDC	37 445,64	36 039,67	45,08	A	R	Livret A + 0.6	2,850	R	Livret A + 0.6	1,350	A-1		486,54	570,34
OPAC DE LA SAVOIE	2012	P		CDC	295 699,74	278 694,17	35,08	A	R	Livret A + 0.6	2,850	R	Livret A + 0.6	1,350	A-1		3 762,37	6 063,23
OPAC DE LA SAVOIE	2012	P		CDC	25 191,96	23 438,03	35,08	A	R	Livret A + (-0.2)	2,050	R	Livret A + (-0.2)	0,550	A-1		128,91	590,51
OPAC DE LA SAVOIE	2009	P		CDC	1 074 787,65	731 665,49	11,42	A	R	Livret A + 1.22	2,550	R	Livret A + 1.22	1,970	A-1		14 413,81	54 644,78
OPAC DE LA SAVOIE	2009	P		CDC	1 397 227,06	951 167,23	11,42	A	R	Livret A + 1.22	2,550	R	Livret A + 1.22	1,970	A-1		18 737,99	71 038,37
OPAC DE LA SAVOIE	2009	P		CDC	1 296 229,29	882 412,65	11,42	A	R	Livret A + 1.22	2,550	R	Livret A + 1.22	1,970	A-1		17 383,53	65 903,40
OPAC DE LA SAVOIE	2010	P		CDC	40 823,50	33 118,96	13,17	A	R	Livret A + 0.25	1,500	R	Livret A + 0.25	1,000	A-1		331,19	2 215,70
OPAC DE LA SAVOIE	2010	P		CDC	245 301,50	199 006,20	13,25	A	R	Livret A + 0.25	1,500	R	Livret A + 0.25	1,000	A-1		1 990,06	13 313,75
OPAC DE LA SAVOIE	2010	P		CDC	294 500,00	211 431,23	8,25	A	F	Taux fixe à 1.9 %	1,900	F	Taux fixe à 1.9 %	1,900	A-1		4 017,20	21 762,92
OPAC DE LA SAVOIE	2012	P		CDC	14 243,96	13 709,15	45,17	A	R	Livret A + 0.6	2,850	R	Livret A + 0.6	1,350	A-1		185,08	216,95
OPAC DE LA SAVOIE	2012	P		CDC	340 722,55	321 127,74	35,17	A	R	Livret A + 0.6	2,850	R	Livret A + 0.6	1,350	A-1		4 335,23	6 986,41
OPAC DE LA SAVOIE	2012	P		CDC	32 570,63	31 347,71	45,17	A	R	Livret A + 0.6	2,850	R	Livret A + 0.6	1,350	A-1		423,20	496,08
OPAC DE LA SAVOIE	2012	P		CDC	272 730,55	257 045,92	35,17	A	R	Livret A + 0.6	2,850	R	Livret A + 0.6	1,350	A-1		3 470,12	5 592,26
OPAC DE LA SAVOIE	2012	P		CDC	18 618,21	17 321,96	35,17	A	R	Livret A + (-0.2)	2,050	R	Livret A + (-0.2)	0,550	A-1		95,27	436,42

Désignation du bénéficiaire	Année de mobilisation et profil d'amortissement de l'emprunt (1)		Objet de l'emprunt garanti	Organisme prêteur ou chef de file	Montant initial	Capital restant dû au 01/01/N	Durée résiduelle	Périodicité des remboursements (2)	Taux initial			Taux à la date de vote du budget (6)			Catégorie d'emprunt (7)	Indices ou devises pouvant modifier l'emprunt	Annuité garantie au cours de l'exercice	
	Année	Profil							Taux (3)	Index (4)	Taux actuariel (5)	Taux (3)	Index (4)	Niveau de taux			En intérêts (8)	En capital
OPAC DE LA SAVOIE	2012	P		CDC	45 559,91	43 849,27	45,25	A	R	Livret A + 0.6	2,850	R	Livret A + 0.6	1,350	A-1		591,97	693,92
OPAC DE LA SAVOIE	2012	P		CDC	406 348,15	382 979,23	35,25	A	R	Livret A + 0.6	2,850	R	Livret A + 0.6	1,350	A-1		5 170,22	8 332,04
OPAC DE LA SAVOIE	2012	P		CDC	35 758,58	33 268,96	35,25	A	R	Livret A + (-0.2)	2,050	R	Livret A + (-0.2)	0,550	A-1		182,98	838,20
OPAC DE LA SAVOIE	2012	P		CDC	53 722,41	51 705,29	45,25	A	R	Livret A + 0.6	2,850	R	Livret A + 0.6	1,350	A-1		698,02	818,25
OPAC DE LA SAVOIE	2012	P		CDC	326 643,98	307 858,82	35,25	A	R	Livret A + 0.6	2,850	R	Livret A + 0.6	1,350	A-1		4 156,10	6 697,73
OPAC DE LA SAVOIE	2012	P		CDC	7 881,34	7 493,15	45,25	A	R	Livret A + (-0.2)	2,050	R	Livret A + (-0.2)	0,550	A-1		41,21	143,61
OPAC DE LA SAVOIE	2012	P		CDC	49 222,62	45 795,59	35,25	A	R	Livret A + (-0.2)	2,050	R	Livret A + (-0.2)	0,550	A-1		251,88	1 153,80
OPAC DE LA SAVOIE	2011	P		CDC	60 956,16	57 902,70	44,50	A	R	Livret A + 0.25	2,250	R	Livret A + 0.25	1,000	A-1		579,03	3 285,23
OPAC DE LA SAVOIE	2011	P		CDC	380 416,79	351 621,95	34,50	A	R	Livret A + 0.25	2,250	R	Livret A + 0.25	1,000	A-1		3 516,22	18 585,45
OPAC DE LA SAVOIE	2011	P		CDC	41 353,00	39 532,87	44,17	A	R	Livret A + 0.6	2,600	R	Livret A + 0.6	1,350	A-1		533,70	644,26
OPAC DE LA SAVOIE	2011	P		CDC	432 437,00	402 222,99	34,17	A	R	Livret A + 0.6	2,600	R	Livret A + 0.6	1,350	A-1		5 430,01	9 066,08
OPAC DE LA SAVOIE	2010	P		CDC	182 250,00	130 843,27	8,25	A	F	Taux fixe à 1.9 %	1,900	F	Taux fixe à 1.9 %	1,900	A-1		2 486,02	13 467,89
OPAC DE LA SAVOIE	2010	P		CDC	39 300,00	32 082,89	13,25	A	R	Livret A + 0.6	1,850	R	Livret A + 0.6	1,350	A-1		433,12	2 097,28
OPAC DE LA SAVOIE	2011	P		CDC	42 980,81	40 911,27	44,67	A	R	Livret A + 0.6	2,850	R	Livret A + 0.6	1,350	A-1		552,30	666,72
OPAC DE LA SAVOIE	2011	P		CDC	258 947,44	239 912,15	34,67	A	R	Livret A + 0.6	2,850	R	Livret A + 0.6	1,350	A-1		3 238,81	5 407,60
OPAC DE LA SAVOIE	2011	P		CDC	38 977,67	35 524,32	34,67	A	R	Livret A + (-0.2)	2,050	R	Livret A + (-0.2)	0,550	A-1		195,38	923,20
OPAC DE LA SAVOIE	2011	P		CDC	38 707,05	35 200,28	34,67	A	R	Livret A + (-0.3)	1,950	R	Livret A + (-0.3)	0,450	A-1		158,40	930,86
OPAC DE LA SAVOIE	2012	P		CDC	130 324,43	121 987,20	35,67	A	R	Livret A + 0.6	2,850	R	Livret A + 0.6	1,350	A-1		1 646,83	2 653,94
OPAC DE LA SAVOIE	2011	P		CDC	42 953,31	40 697,85	44,75	A	R	Livret A + 0.6	2,850	R	Livret A + 0.6	1,350	A-1		549,42	663,24
OPAC DE LA SAVOIE	2011	P		CDC	279 440,86	257 762,71	34,75	A	R	Livret A + 0.6	2,850	R	Livret A + 0.6	1,350	A-1		3 479,80	5 809,95
OPAC DE LA SAVOIE	2011	P		CDC	9 436,14	8 805,76	44,75	A	R	Livret A + (-0.2)	2,050	R	Livret A + (-0.2)	0,550	A-1		48,43	173,00
OPAC DE LA SAVOIE	2011	P		CDC	63 149,78	57 319,92	34,75	A	R	Livret A + (-0.2)	2,050	R	Livret A + (-0.2)	0,550	A-1		315,26	1 489,62
OPAC DE LA SAVOIE	2011	P		CDC	39 465,88	37 393,53	44,75	A	R	Livret A + 0.6	2,850	R	Livret A + 0.6	1,350	A-1		504,81	609,39
OPAC DE LA SAVOIE	2011	P		CDC	358 359,91	330 559,46	34,75	A	R	Livret A + 0.6	2,850	R	Livret A + 0.6	1,350	A-1		4 462,55	7 450,79
OPAC DE LA SAVOIE	2011	P		CDC	33 812,05	30 690,59	34,75	A	R	Livret A + (-0.2)	2,050	R	Livret A + (-0.2)	0,550	A-1		168,80	797,58

Désignation du bénéficiaire	Année de mobilisation et profil d'amortissement de l'emprunt (1)		Objet de l'emprunt garanti	Organisme prêteur ou chef de file	Montant initial	Capital restant dû au 01/01/N	Durée résiduelle	Périodicité des remboursements (2)	Taux initial			Taux à la date de vote du budget (6)			Catégorie d'emprunt (7)	Indices ou devises pouvant modifier l'emprunt	Annuité garantie au cours de l'exercice	
	Année	Profil							Taux (3)	Index (4)	Taux actuariel (5)	Taux (3)	Index (4)	Niveau de taux			En intérêts (8)	En capital
OPAC DE LA SAVOIE	2010	P		CDC	51 534,50	47 484,03	43,75	A	R	Livret A + (-0.2)	1,550	R	Livret A + (-0.2)	0,550	A-1		261,16	956,81
OPAC DE LA SAVOIE	2010	P		CDC	102 500,00	81 853,96	13,83	A	R	Livret A + 0.6	2,350	R	Livret A + 0.6	1,350	A-1		1 105,03	5 756,23
OPAC DE LA SAVOIE	2012	P		CDC	447 102,65	424 123,84	45,17	A	R	Livret A + 0.6	2,850	R	Livret A + 0.6	1,350	A-1		5 725,67	9 308,47
OPAC DE LA SAVOIE	2012	P		CDC	888 794,51	823 848,40	35,17	A	R	Livret A + 0.4	2,650	R	Livret A + 0.4	1,150	A-1		9 474,26	23 307,31
OPAC DE LA SAVOIE	2012	P		CDC	93 337,74	85 452,75	35,17	A	R	Livret A + (-0.4)	1,850	R	Livret A + (-0.4)	0,350	A-1		299,09	2 683,90
OPAC DE LA SAVOIE	2012	P		CDC	46 213,94	43 357,24	45,17	A	R	Livret A + (-0.2)	2,050	R	Livret A + (-0.2)	0,550	A-1		238,47	1 073,64
OPAC DE LA SAVOIE	2012	P		CDC	46 529,93	44 138,53	45,08	A	R	Livret A + 0.6	2,850	R	Livret A + 0.6	1,350	A-1		595,87	968,73
OPAC DE LA SAVOIE	2012	P		CDC	240 499,11	223 561,52	35,08	A	R	Livret A + 0.6	2,850	R	Livret A + 0.6	1,350	A-1		3 018,08	6 162,82
OPAC DE LA SAVOIE	2012	P		CDC	51 459,17	48 814,43	45,25	A	R	Livret A + 0.6	2,850	R	Livret A + 0.6	1,350	A-1		659,00	1 071,36
OPAC DE LA SAVOIE	2012	P		CDC	253 704,36	235 836,76	35,25	A	R	Livret A + 0.6	2,850	R	Livret A + 0.6	1,350	A-1		3 183,80	6 501,20
OPAC DE LA SAVOIE	2012	P		CDC	7 135,93	6 694,82	45,25	A	R	Livret A + (-0.2)	2,050	R	Livret A + (-0.2)	0,550	A-1		36,82	165,78
OPAC DE LA SAVOIE	2012	P		CDC	36 028,54	33 092,15	35,25	A	R	Livret A + (-0.2)	2,050	R	Livret A + (-0.2)	0,550	A-1		182,01	1 012,46
OPAC DE LA SAVOIE	2009	P		CDC	427 193,69	264 514,73	8,92	A	R	Livret A + 1.22	2,970	R	Livret A + 1.22	1,970	A-1		5 210,94	27 149,81
OPAC DE LA SAVOIE	2011	P		CDC	175 500,00	138 724,48	9,08	A	F	Taux fixe à 1.9 %	1,900	F	Taux fixe à 1.9 %	1,900	A-1		2 635,77	12 727,26
OPAC DE LA SAVOIE	2009	P		CDC	434 921,55	281 505,05	9,92	A	R	Livret A + 1.22	2,970	R	Livret A + 1.22	1,970	A-1		5 545,65	25 744,16
OPAC DE LA SAVOIE	2010	P		CDC	486 652,92	342 248,74	10,08	A	R	Livret A + 1.22	2,970	R	Livret A + 1.22	1,970	A-1		6 742,30	28 168,32
OPAC DE LA SAVOIE	2011	P		CDC	236 250,00	186 744,48	9,08	A	F	Taux fixe à 1.9 %	1,900	F	Taux fixe à 1.9 %	1,900	A-1		3 548,15	17 132,85
OPAC DE LA SAVOIE	2012	P		CDC	135 801,40	128 821,90	45,17	A	R	Livret A + 0.6	2,850	R	Livret A + 0.6	1,350	A-1		1 739,10	2 827,33
OPAC DE LA SAVOIE	2012	P		CDC	468 946,90	435 920,44	35,17	A	R	Livret A + 0.6	2,850	R	Livret A + 0.6	1,350	A-1		5 884,93	12 016,81
OPAC DE LA SAVOIE	2012	P		CDC	15 084,47	14 152,02	45,17	A	R	Livret A + (-0.2)	2,050	R	Livret A + (-0.2)	0,550	A-1		77,84	350,44
OPAC DE LA SAVOIE	2012	P		CDC	53 298,45	48 954,53	35,17	A	R	Livret A + (-0.2)	2,050	R	Livret A + (-0.2)	0,550	A-1		269,25	1 497,77
OPAC DE LA SAVOIE	2011	P		CDC	135 000,00	106 711,13	9,08	A	F	Taux fixe à 1.9 %	1,900	F	Taux fixe à 1.9 %	1,900	A-1		2 027,51	9 790,20

Désignation du bénéficiaire	Année de mobilisation et profil d'amortissement de l'emprunt (1)		Objet de l'emprunt garanti	Organisme prêteur ou chef de file	Montant initial	Capital restant dû au 01/01/N	Durée résiduelle	Périodicité des remboursements (2)	Taux initial			Taux à la date de vote du budget (6)			Catégorie d'emprunt (7)	Indices ou devises pouvant modifier l'emprunt	Annuité garantie au cours de l'exercice	
	Année	Profil							Taux (3)	Index (4)	Taux actuariel (5)	Taux (3)	Index (4)	Niveau de taux			En intérêts (8)	En capital
OPAC DE LA SAVOIE	2011	P		CDC	175 500,00	138 724,48	9,08	A	F	Taux fixe à 1.9 %	1,900	F	Taux fixe à 1.9 %	1,900	A-1		2 635,77	12 727,26
OPAC DE LA SAVOIE	2010	P		CDC	525 163,65	355 313,40	9,83	A	R	Livret A + 1.22	2,970	R	Livret A + 1.22	1,970	A-1		6 999,67	32 494,07
OPAC DE LA SAVOIE	2011	P		CDC	281 973,50	238 350,56	19,42	T	R	Livret A	2,600	R	Livret A	8,550	A-1		4 937,91	2 014,41
OPAC DE LA SAVOIE	2011	P		CDC	623 535,65	577 789,85	35,17	A	R	Livret A + 0.4	2,650	R	Livret A + 0.4	1,150	A-1		6 644,59	16 346,12
OPAC DE LA SAVOIE	2012	P		CDC	91 423,75	86 725,04	45,17	A	R	Livret A + 0.6	2,850	R	Livret A + 0.6	1,350	A-1		1 170,79	1 903,40
OPAC DE LA SAVOIE	2012	P		CDC	161 095,72	147 486,66	35,17	A	R	Livret A + (-0.4)	1,850	R	Livret A + (-0.4)	0,350	A-1		516,21	4 632,26
OPAC DE LA SAVOIE	2012	P		CDC	22 617,90	21 219,78	45,17	A	R	Livret A + (-0.2)	2,050	R	Livret A + (-0.2)	0,550	A-1		116,71	525,46
OPAC DE LA SAVOIE	2010	P		CDC	1 477 734,43	865 122,59	7,17	A	F	Taux fixe à 0.73 %	0,730	F	Taux fixe à 0.73 %	0,730	A-1		24 060,63	108 766,17
OPAC DE LA SAVOIE	2010	P		CDC	1 935 378,97	1 150 678,65	7,42	A	F	Taux fixe à 0.73 %	0,730	F	Taux fixe à 0.73 %	0,730	A-1		32 060,62	139 319,62
OPAC DE LA SAVOIE	2010	P		CDC	1 573 668,73	921 286,05	7,17	A	F	Taux fixe à 0.73 %	0,730	F	Taux fixe à 0.73 %	0,730	A-1		25 622,63	115 827,29
OPAC DE LA SAVOIE	2011	P		CDC	180 000,00	142 281,51	9,25	A	F	Taux fixe à 1.9 %	1,900	F	Taux fixe à 1.9 %	1,900	A-1		2 703,35	13 053,60
OPAC DE LA SAVOIE	2011	P		CDC	288 000,00	227 650,42	9,25	A	F	Taux fixe à 1.9 %	1,900	F	Taux fixe à 1.9 %	1,900	A-1		4 325,36	20 885,75
OPAC DE LA SAVOIE	2009	P		CDC	588 463,57	364 371,67	8,92	A	R	Livret A + 1.22	2,970	R	Livret A + 1.22	1,970	A-1		7 178,12	37 399,14
OPAC DE LA SAVOIE	2012	P		CDC	72 388,25	68 209,05	45,42	A	R	Livret A + 0.6	2,850	R	Livret A + 0.6	1,350	A-1		920,82	1 607,29
OPAC DE LA SAVOIE	2012	P		CDC	246 602,29	227 701,86	35,42	A	R	Livret A + 0.6	2,850	R	Livret A + 0.6	1,350	A-1		3 073,98	6 623,00
OPAC DE LA SAVOIE	2012	P		CDC	17 701,21	16 504,41	45,42	A	R	Livret A + (-0.2)	2,050	R	Livret A + (-0.2)	0,550	A-1		90,78	433,35
OPAC DE LA SAVOIE	2012	P		CDC	63 493,51	57 973,38	35,42	A	R	Livret A + (-0.2)	2,050	R	Livret A + (-0.2)	0,550	A-1		318,86	1 856,16
OPAC DE LA SAVOIE	2012	P		CDC	147 494,42	137 621,22	45,92	A	R	Livret A + 0.6	2,850	R	Livret A + 0.6	1,350	A-1		1 857,89	3 242,92
OPAC DE LA SAVOIE	2012	P		CDC	30 726,52	28 366,97	45,92	A	R	Livret A + (-0.2)	2,050	R	Livret A + (-0.2)	0,550	A-1		156,02	744,83
OPAC DE LA SAVOIE	2012	P		CDC	947 654,21	864 389,87	35,92	A	R	Livret A + 0.4	2,650	R	Livret A + 0.4	1,150	A-1		9 940,49	25 747,39
OPAC DE LA SAVOIE	2012	P		CDC	198 956,29	179 302,92	35,92	A	R	Livret A + (-0.4)	1,850	R	Livret A + (-0.4)	0,350	A-1		627,56	5 882,03
OPAC DE LA SAVOIE	2010	P		CDC	1 568 853,21	1 061 033,68	10,17	A	F	Taux fixe à 0.73 %	0,730	F	Taux fixe à 0.73 %	0,730	A-1		29 979,50	90 160,82

Désignation du bénéficiaire	Année de mobilisation et profil d'amortissement de l'emprunt (1)		Objet de l'emprunt garanti	Organisme prêteur ou chef de file	Montant initial	Capital restant dû au 01/01/N	Durée résiduelle	Périodicité des remboursements (2)	Taux initial			Taux à la date de vote du budget (6)			Catégorie d'emprunt (7)	Indices ou devises pouvant modifier l'emprunt	Annuité garantie au cours de l'exercice	
	Année	Profil							Taux (3)	Index (4)	Taux actuariel (5)	Taux (3)	Index (4)	Niveau de taux			En intérêts (8)	En capital
OPAC DE LA SAVOIE	2012	P		CDC	191 192,09	157 902,35	15,42	A	F	Taux fixe à 0,78 %	0,780	F	Taux fixe à 0,78 %	0,780	A-1		4 837,96	8 052,24
OPAC DE LA SAVOIE	2012	P		CDC	64 019,72	59 734,27	45,75	A	R	Livret A + 0.6	2,850	R	Livret A + 0.6	1,350	A-1		806,42	1 407,58
OPAC DE LA SAVOIE	2012	P		CDC	555 073,42	507 706,90	35,75	A	R	Livret A + 0.6	2,850	R	Livret A + 0.6	1,350	A-1		6 854,05	14 767,30
OPAC DE LA SAVOIE	2012	P		CDC	5 516,22	5 092,62	45,75	A	R	Livret A + (-0.2)	2,050	R	Livret A + (-0.2)	0,550	A-1		28,01	133,72
OPAC DE LA SAVOIE	2012	P		CDC	35 907,49	32 462,84	35,75	A	R	Livret A + (-0.2)	2,050	R	Livret A + (-0.2)	0,550	A-1		178,55	1 039,38
OPAC DE LA SAVOIE	2013	P		CDC	58 226,03	55 345,69	46,42	A	R	Livret A + 0.6	2,350	R	Livret A + 0.6	1,350	A-1		747,17	1 281,40
OPAC DE LA SAVOIE	2013	P		CDC	335 706,81	314 494,69	36,42	A	R	Livret A + 0.6	2,350	R	Livret A + 0.6	1,350	A-1		4 245,68	8 927,77
OPAC DE LA SAVOIE	2013	P		CDC	5 634,69	5 313,71	46,42	A	R	Livret A + (-0.2)	1,550	R	Livret A + (-0.2)	0,550	A-1		29,23	137,21
OPAC DE LA SAVOIE	2013	P		CDC	32 796,91	30 458,59	36,42	A	R	Livret A + (-0.2)	1,550	R	Livret A + (-0.2)	0,550	A-1		167,52	953,21
OPAC DE LA SAVOIE	2013	P		CDC	124 286,29	118 138,07	46,42	A	R	Livret A + 0.6	2,350	R	Livret A + 0.6	1,350	A-1		1 594,87	2 735,19
OPAC DE LA SAVOIE	2012	P		CDC	126 776,28	119 457,09	45,42	A	R	Livret A + 0.6	2,850	R	Livret A + 0.6	1,350	A-1		1 612,67	2 814,90
OPAC DE LA SAVOIE	2012	P		CDC	252 439,80	233 176,38	35,42	A	R	Livret A + 0.6	2,850	R	Livret A + 0.6	1,350	A-1		3 147,88	6 782,23
OPAC DE LA SAVOIE	2012	P		CDC	14 909,99	13 901,91	45,42	A	R	Livret A + (-0.2)	2,050	R	Livret A + (-0.2)	0,550	A-1		76,46	365,02
OPAC DE LA SAVOIE	2012	P		CDC	30 308,55	27 673,53	35,42	A	R	Livret A + (-0.2)	2,050	R	Livret A + (-0.2)	0,550	A-1		152,21	886,04
OPAC DE LA SAVOIE	2013	P		CDC	192 847,20	180 289,22	36,42	A	R	Livret A + 0.4	2,150	R	Livret A + 0.4	1,150	A-1		2 073,33	5 243,08
OPAC DE LA SAVOIE	2013	P		CDC	39 870,23	37 599,01	46,42	A	R	Livret A + (-0.2)	1,550	R	Livret A + (-0.2)	0,550	A-1		206,80	970,86
OPAC DE LA SAVOIE	2013	P		CDC	62 638,91	58 035,84	36,42	A	R	Livret A + (-0.4)	1,350	R	Livret A + (-0.4)	0,350	A-1		203,13	1 861,68
OPAC DE LA SAVOIE	2013	P		CDC	141 002,00	132 717,37	46,75	A	R	Livret A + 0.6	1,850	R	Livret A + 0.6	1,350	A-1		1 791,69	3 072,74
OPAC DE LA SAVOIE	2013	P		CDC	574 065,33	531 428,98	36,75	A	R	Livret A + 0.4	1,650	R	Livret A + 0.4	1,150	A-1		6 111,44	15 454,74
OPAC DE LA SAVOIE	2013	P		CDC	64 666,89	60 867,36	46,75	A	R	Livret A + 0.6	1,850	R	Livret A + 0.6	1,350	A-1		821,71	1 409,23
OPAC DE LA SAVOIE	2013	P		CDC	270 290,41	250 215,70	36,75	A	R	Livret A + 0.4	1,650	R	Livret A + 0.4	1,150	A-1		2 877,48	7 276,64
OPAC DE LA SAVOIE	2013	P		CDC	45 033,50	42 049,95	46,75	A	R	Livret A + (-0.2)	1,050	R	Livret A + (-0.2)	0,550	A-1		231,28	1 085,79
OPAC DE LA SAVOIE	2013	P		CDC	185 111,58	169 816,27	36,75	A	R	Livret A + (-0.4)	0,850	R	Livret A + (-0.4)	0,350	A-1		594,36	5 447,39
OPAC DE LA SAVOIE	2013	P		CDC	235 627,48	221 783,10	46,75	A	R	Livret A + 0.6	1,850	R	Livret A + 0.6	1,350	A-1		2 994,07	5 134,84
OPAC DE LA SAVOIE	2013	P		CDC	296 438,88	274 422,09	36,75	A	R	Livret A + 0.4	1,650	R	Livret A + 0.4	1,150	A-1		3 155,86	7 980,60

Désignation du bénéficiaire	Année de mobilisation et profil d'amortissement de l'emprunt (1)		Objet de l'emprunt garanti	Organisme prêteur ou chef de file	Montant initial	Capital restant dû au 01/01/N	Durée résiduelle	Périodicité des remboursements (2)	Taux initial			Taux à la date de vote du budget (6)			Catégorie d'emprunt (7)	Indices ou devises pouvant modifier l'emprunt	Annuité garantie au cours de l'exercice	
	Année	Profil							Taux (3)	Index (4)	Taux actuariel (5)	Taux (3)	Index (4)	Niveau de taux			En intérêts (8)	En capital
OPAC DE LA SAVOIE	2013	P		CDC	56 214,89	51 569,99	36,75	A	R	Livret A + (-0.4)	0,850	R	Livret A + (-0.4)	0,350	A-1		180,50	1 654,27
OPAC DE LA SAVOIE	2013	P		CDC	53 535,82	49 988,97	46,75	A	R	Livret A + (-0.2)	1,050	R	Livret A + (-0.2)	0,550	A-1		274,94	1 290,78
OPAC DE LA SAVOIE	2013	P		CDC	34 347,15	32 162,93	46,92	A	R	Livret A + 0.6	1,850	R	Livret A + 0.6	1,350	A-1		434,20	797,98
OPAC DE LA SAVOIE	2013	P		CDC	699 386,90	645 643,89	36,92	A	R	Livret A + 0.6	1,850	R	Livret A + 0.6	1,350	A-1		8 716,20	19 332,79
OPAC DE LA SAVOIE	2013	P		CDC	69 970,54	64 049,00	36,92	A	R	Livret A + (-0.2)	1,050	R	Livret A + (-0.2)	0,550	A-1		352,27	2 097,81
OPAC DE LA SAVOIE	2013	P		CDC	79 083,69	73 245,58	46,92	A	R	Livret A + 0.6	1,850	R	Livret A + 0.6	1,350	A-1		988,82	2 075,38
OPAC DE LA SAVOIE	2013	P		CDC	189 510,80	173 148,40	36,92	A	R	Livret A + 0.6	1,850	R	Livret A + 0.6	1,350	A-1		2 337,51	5 755,13
OPAC DE LA SAVOIE	2013	P		CDC	7 005,21	6 443,96	46,92	A	R	Livret A + (-0.2)	1,050	R	Livret A + (-0.2)	0,550	A-1		35,44	197,33
OPAC DE LA SAVOIE	2013	P		CDC	14 016,04	12 706,50	36,92	A	R	Livret A + (-0.2)	1,050	R	Livret A + (-0.2)	0,550	A-1		69,89	455,27
OPAC DE LA SAVOIE	2011	P		CDC	572 662,16	371 717,62	7,92	A	F	Taux fixe à 0.73 %	0,730	F	Taux fixe à 0.73 %	0,730	A-1		10 390,96	41 876,28
OPAC DE LA SAVOIE	2011	P		CDC	1 095 659,78	711 198,05	7,92	A	F	Taux fixe à 0.73 %	0,730	F	Taux fixe à 0.73 %	0,730	A-1		19 880,77	80 120,75
OPAC DE LA SAVOIE	2011	P		CDC	439 509,19	285 287,47	7,92	A	F	Taux fixe à 0.73 %	0,730	F	Taux fixe à 0.73 %	0,730	A-1		7 974,91	32 139,37
OPAC DE LA SAVOIE	2011	P		CDC	956 198,03	620 672,75	7,92	A	F	Taux fixe à 0.73 %	0,730	F	Taux fixe à 0.73 %	0,730	A-1		17 350,25	69 922,51
OPAC DE LA SAVOIE	2011	P		CDC	556 483,60	361 216,11	7,92	A	F	Taux fixe à 0.73 %	0,730	F	Taux fixe à 0.73 %	0,730	A-1		10 097,41	40 693,19
OPAC DE LA SAVOIE	2011	P		CDC	692 538,66	431 949,17	7,17	A	F	Taux fixe à 0.73 %	0,730	F	Taux fixe à 0.73 %	0,730	A-1		12 013,29	54 306,11
OPAC DE LA SAVOIE	2011	P		CDC	1 226 025,35	775 480,87	7,42	A	F	Taux fixe à 0.73 %	0,730	F	Taux fixe à 0.73 %	0,730	A-1		21 606,72	93 892,20
OPAC DE LA SAVOIE	2011	P		CDC	1 320 452,72	877 404,47	8,42	A	F	Taux fixe à 0.73 %	0,730	F	Taux fixe à 0.73 %	0,730	A-1		24 597,76	92 330,00
OPAC DE LA SAVOIE	2011	P		CDC	801 228,21	526 352,94	8,17	A	F	Taux fixe à 0.73 %	0,730	F	Taux fixe à 0.73 %	0,730	A-1		14 735,52	57 283,24
OPAC DE LA SAVOIE	2011	P		CDC	1 319 169,93	822 790,49	7,17	A	F	Taux fixe à 0.73 %	0,730	F	Taux fixe à 0.73 %	0,730	A-1		22 883,27	103 444,09
OPAC DE LA SAVOIE	2011	P		CDC	365 834,50	228 177,72	7,17	A	F	Taux fixe à 0.73 %	0,730	F	Taux fixe à 0.73 %	0,730	A-1		6 346,04	28 687,28
OPAC DE LA SAVOIE	2013	P		CDC	197 462,19	186 729,51	46,42	A	R	Livret A + 0.6	2,350	R	Livret A + 0.6	1,350	A-1		2 520,85	4 632,87

Désignation du bénéficiaire	Année de mobilisation et profil d'amortissement de l'emprunt (1)		Objet de l'emprunt garanti	Organisme prêteur ou chef de file	Montant initial	Capital restant dû au 01/01/N	Durée résiduelle	Périodicité des remboursements (2)	Taux initial			Taux à la date de vote du budget (6)			Catégorie d'emprunt (7)	Indices ou devises pouvant modifier l'emprunt	Annuité garantie au cours de l'exercice	
	Année	Profil							Taux (3)	Index (4)	Taux actuariel (5)	Taux (3)	Index (4)	Niveau de taux			En intérêts (8)	En capital
OPAC DE LA SAVOIE	2012	P		CDC	3 774 235,78	3 518 590,09	36,42	A	R	Livret A + 0.6	2,350	R	Livret A + 0.6	1,350	A-1		47 500,97	105 358,63
OPAC DE LA SAVOIE	2012	P		CDC	16 000,00	13 975,03	20,25	T	R	Livret A	2,850	R	Livret A	1,350	A-1		188,67	580,05
OPAC DE LA SAVOIE	2012	P		CDC	294 000,00	253 316,46	10,08	A	F	Taux fixe à 1.9 %	1,900	F	Taux fixe à 1.9 %	1,900	A-1		4 813,02	20 923,33
OPAC DE LA SAVOIE	2012	P		CDC	378 000,00	325 692,59	10,08	A	F	Taux fixe à 1.9 %	1,900	F	Taux fixe à 1.9 %	1,900	A-1		6 188,16	26 901,43
OPAC DE LA SAVOIE	2012	P		CDC	462 000,00	398 068,72	10,08	A	F	Taux fixe à 1.9 %	1,900	F	Taux fixe à 1.9 %	1,900	A-1		7 563,31	32 879,52
OPAC DE LA SAVOIE	2012	P		CDC	283 500,00	244 269,44	10,08	A	F	Taux fixe à 1.9 %	1,900	F	Taux fixe à 1.9 %	1,900	A-1		4 641,12	20 176,07
OPAC DE LA SAVOIE	2012	P		CDC	462 000,00	398 068,72	10,08	A	F	Taux fixe à 1.9 %	1,900	F	Taux fixe à 1.9 %	1,900	A-1		7 563,31	32 879,52
OPAC DE LA SAVOIE	2011	P		CDC	207 159,32	193 985,57	46,67	A	R	Livret A + 0.6	1,850	R	Livret A + 0.6	1,350	A-1		2 618,81	4 812,90
OPAC DE LA SAVOIE	2012	P		CDC	105 000,00	94 864,00	15,25	A	R	Livret A + 0.6	2,850	R	Livret A + 0.6	1,350	A-1		1 280,67	5 351,48
OPAC DE LA SAVOIE	2012	P		CDC	2 169 461,38	2 002 753,40	36,67	A	R	Livret A + 0.6	1,850	R	Livret A + 0.6	1,350	A-1		27 037,17	59 969,29
OPAC DE LA SAVOIE	2013	P		CDC	320 057,89	300 938,29	46,83	A	R	Livret A + 1.1	2,350	R	Livret A + 1.1	1,850	A-1		5 567,36	7 049,04
OPAC DE LA SAVOIE	2012	P		CDC	2 234 487,67	2 065 579,43	36,83	A	R	Livret A + 1.1	2,350	R	Livret A + 1.1	1,850	A-1		38 213,22	58 578,29
OPAC DE LA SAVOIE	2013	P		CDC	1 105 552,70	1 020 598,68	36,83	T	R	Livret A	1,850	R	Livret A	6,300	A-1		15 702,93	4 148,53
OPAC DE LA SAVOIE	2014	P		CDC	9 877,18	9 280,78	37,25	A	R	Livret A + (-0.2)	1,050	R	Livret A + (-0.2)	0,550	A-1		51,05	326,44
OPAC DE LA SAVOIE	2014	P		CDC	33 197,35	31 489,56	47,25	A	R	Livret A + (-0.2)	1,050	R	Livret A + (-0.2)	0,550	A-1		173,20	951,94
OPAC DE LA SAVOIE	2013	P		CDC	100 000,00	84 107,68	10,58	A	R	Livret A + 0.6	2,850	R	Livret A + 0.6	1,350	A-1		1 135,46	7 959,37
OPAC DE LA SAVOIE	2013	P		CDC	376 000,00	316 244,88	10,58	A	R	Livret A + 0.6	2,850	R	Livret A + 0.6	1,350	A-1		4 269,31	29 927,24
OPAC DE LA SAVOIE	2013	P		CDC	392 500,00	292 874,86	5,58	A	R	Livret A + 0.6	2,850	R	Livret A + 0.6	1,350	A-1		3 953,81	49 701,59
OPAC DE LA SAVOIE	2013	P		CDC	100 000,00	84 107,68	10,58	A	R	Livret A + 0.6	2,850	R	Livret A + 0.6	1,350	A-1		1 135,46	7 959,37
OPAC DE LA SAVOIE	2013	P		CDC	136 244,43	124 481,06	36,58	A	R	Livret A + 0.6	1,850	R	Livret A + 0.6	1,350	A-1		1 680,50	4 137,52
OPAC DE LA SAVOIE	2013	P		CDC	226 995,43	210 238,18	46,58	A	R	Livret A + 0.6	1,850	R	Livret A + 0.6	1,350	A-1		2 838,22	5 956,98
OPAC DE LA SAVOIE	2013	P		CDC	156 000,00	130 513,57	10,75	A	R	Livret A	2,250	R	Livret A	0,750	A-1		978,85	12 670,01
OPAC DE LA SAVOIE	2011	P		CDC	304 554,42	208 566,11	8,92	A	R	Livret A + 1.22	3,470	R	Livret A + 1.22	1,970	A-1		4 108,75	21 407,24
OPAC DE LA SAVOIE	2012	P		CDC	363 600,14	273 489,86	9,17	A	R	Livret A + 1.22	3,470	R	Livret A + 1.22	1,970	A-1		5 387,75	25 011,16
OPAC DE LA SAVOIE	2012	P		CDC	601 838,37	419 913,39	7,75	A	R	Livret A + 0.52	2,770	R	Livret A + 0.52	1,270	A-1		5 332,90	49 253,66

Désignation du bénéficiaire	Année de mobilisation et profil d'amortissement de l'emprunt (1)		Objet de l'emprunt garanti	Organisme prêteur ou chef de file	Montant initial	Capital restant dû au 01/01/N	Durée résiduelle	Périodicité des remboursements (2)	Taux initial			Taux à la date de vote du budget (6)			Catégorie d'emprunt (7)	Indices ou devises pouvant modifier l'emprunt	Annuité garantie au cours de l'exercice	
	Année	Profil							Taux (3)	Index (4)	Taux actuariel (5)	Taux (3)	Index (4)	Niveau de taux			En intérêts (8)	En capital
OPAC DE LA SAVOIE	2011	P		CDC	1 264 564,55	925 563,81	10,83	A	R	Livret A + 1.22	3,470	R	Livret A + 1.22	1,970	A-1		18 233,61	76 177,28
OPAC DE LA SAVOIE	2011	P		CDC	714 719,43	508 300,59	9,92	A	R	Livret A + 1.3	3,550	R	Livret A + 1.3	2,050	A-1		10 420,16	49 854,01
OPAC DE LA SAVOIE	2012	P		CDC	1 244 586,49	956 668,91	10,75	A	R	Livret A + 1.22	3,470	R	Livret A + 1.22	1,970	A-1		18 846,38	78 737,34
OPAC DE LA SAVOIE	2011	P		CDC	307 978,43	218 654,02	9,92	A	R	Livret A + 1.22	3,470	R	Livret A + 1.22	1,970	A-1		4 307,48	19 996,32
OPAC DE LA SAVOIE	2012	P		CDC	1 636 128,03	1 289 050,81	12,17	A	R	Livret A + 1.22	3,470	R	Livret A + 1.22	1,970	A-1		25 394,30	99 384,41
OPAC DE LA SAVOIE	2012	P		CDC	1 031 610,43	687 102,75	6,75	A	R	Livret A + 0.52	2,770	R	Livret A + 0.52	1,270	A-1		8 726,20	92 968,45
OPAC DE LA SAVOIE	2012	P		CDC	2 075 073,06	1 560 811,94	9,50	A	R	Livret A + 1.22	3,470	R	Livret A + 1.22	1,970	A-1		30 748,00	142 739,15
OPAC DE LA SAVOIE	2012	P		CDC	1 263 508,53	975 469,20	10,50	A	R	Livret A + 1.22	3,470	R	Livret A + 1.22	1,970	A-1		19 216,74	80 284,68
OPAC DE LA SAVOIE	2012	P		CDC	417 268,05	291 135,37	7,75	A	R	Livret A + 0.52	2,770	R	Livret A + 0.52	1,270	A-1		3 697,42	34 148,67
OPAC DE LA SAVOIE	2012	P		CDC	558 123,00	389 412,40	7,75	A	R	Livret A + 0.52	2,770	R	Livret A + 0.52	1,270	A-1		4 945,54	45 676,05
OPAC DE LA SAVOIE	2012	P		CDC	1 165 511,18	892 255,21	11,58	A	R	Livret A + 1.22	3,470	R	Livret A + 1.22	1,970	A-1		17 577,43	74 419,91
OPAC DE LA SAVOIE	2011	P		CDC	654 766,64	464 861,64	9,83	A	R	Livret A + 1.22	3,470	R	Livret A + 1.22	1,970	A-1		9 157,77	42 512,46
OPAC DE LA SAVOIE	2012	P		CDC	577 713,43	435 455,08	9,00	A	R	Livret A + 1.22	3,470	R	Livret A + 1.22	1,970	A-1		8 578,47	39 823,17
OPAC DE LA SAVOIE	2012	P		CDC	1 403 369,73	1 083 446,54	10,25	A	R	Livret A + 1.22	3,470	R	Livret A + 1.22	1,970	A-1		21 343,90	89 171,61
OPAC DE LA SAVOIE	2011	P		CDC	453 393,44	281 191,02	6,83	A	R	Livret A + 0.52	2,770	R	Livret A + 0.52	1,270	A-1		3 571,13	39 415,53
OPAC DE LA SAVOIE	2012	P		CDC	1 077 483,97	757 879,10	7,33	A	R	Livret A + 1.3	3,550	R	Livret A + 1.3	2,050	A-1		15 536,52	88 144,47
OPAC DE LA SAVOIE	2011	P		CDC	867 312,87	616 823,38	9,92	A	R	Livret A + 1.3	3,550	R	Livret A + 1.3	2,050	A-1		12 644,88	60 497,92
OPAC DE LA SAVOIE	2012	P		CDC	948 285,75	664 759,20	7,42	A	R	Livret A + 0.52	2,770	R	Livret A + 0.52	1,270	A-1		8 442,44	77 972,81
OPAC DE LA SAVOIE	2014	P		CDC	68 268,91	63 829,33	37,75	A	R	Livret A + (-0.2)	0,800	R	Livret A + (-0.2)	0,550	A-1		351,06	2 245,15
OPAC DE LA SAVOIE	2014	P		CDC	16 349,21	15 431,42	47,75	A	R	Livret A + (-0.2)	0,800	R	Livret A + (-0.2)	0,550	A-1		84,88	466,50

Désignation du bénéficiaire	Année de mobilisation et profil d'amortissement de l'emprunt (1)		Objet de l'emprunt garanti	Organisme prêteur ou chef de file	Montant initial	Capital restant dû au 01/01/N	Durée résiduelle	Périodicité des remboursements (2)	Taux initial			Taux à la date de vote du budget (6)			Catégorie d'emprunt (7)	Indices ou devises pouvant modifier l'emprunt	Annuité garantie au cours de l'exercice	
	Année	Profil							Taux (3)	Index (4)	Taux actuariel (5)	Taux (3)	Index (4)	Niveau de taux			En intérêts (8)	En capital
OPAC DE LA SAVOIE	2012	P		CDC	521 126,46	489 767,96	37,83	A	R	Livret A + 0.6	1,600	R	Livret A + 0.6	1,350	A-1		6 611,87	15 973,09
OPAC DE LA SAVOIE	2014	P		CDC	49 368,97	46 809,41	47,83	A	R	Livret A + 0.6	1,600	R	Livret A + 0.6	1,350	A-1		631,93	1 309,42
OPAC DE LA SAVOIE	2014	P		CDC	275 237,97	258 675,67	37,75	A	R	Livret A + 0.6	1,600	R	Livret A + 0.6	1,350	A-1		3 492,12	8 436,34
OPAC DE LA SAVOIE	2014	P		CDC	63 072,88	58 971,20	37,75	A	R	Livret A + (-0.2)	0,800	R	Livret A + (-0.2)	0,550	A-1		324,34	2 074,26
OPAC DE LA SAVOIE	2014	P		CDC	48 137,60	45 641,87	47,75	A	R	Livret A + 0.6	1,600	R	Livret A + 0.6	1,350	A-1		616,17	1 276,76
OPAC DE LA SAVOIE	2014	P		CDC	13 187,29	12 447,00	47,75	A	R	Livret A + (-0.2)	0,800	R	Livret A + (-0.2)	0,550	A-1		68,46	376,28
OPAC DE LA SAVOIE	2014	P		CDC	1 198 807,34	1 093 927,09	22,83	T	R	Livret A	1,600	R	Livret A	5,550	A-1		14 866,68	7 657,00
OPAC DE LA SAVOIE	2014	P		CDC	93 344,80	87 727,83	37,83	A	R	Livret A + 0.6	1,600	R	Livret A + 0.6	1,350	A-1		1 184,33	2 861,12
OPAC DE LA SAVOIE	2014	P		CDC	13 315,90	12 625,53	47,83	A	R	Livret A + 0.6	1,600	R	Livret A + 0.6	1,350	A-1		170,45	353,18
OPAC DE LA SAVOIE	2015	P		CDC	85 005,91	82 533,87	38,08	A	R	Livret A + 0.6	1,600	R	Livret A + 0.6	1,350	A-1		1 114,21	2 643,16
OPAC DE LA SAVOIE	2015	P		CDC	75 597,72	73 715,06	48,08	A	R	Livret A + 0.6	1,600	R	Livret A + 0.6	1,350	A-1		995,16	2 036,75
OPAC DE LA SAVOIE	2015	P		CDC	27 648,07	26 775,31	38,08	A	R	Livret A + (-0.2)	0,800	R	Livret A + (-0.2)	0,550	A-1		147,27	925,22
OPAC DE LA SAVOIE	2015	P		CDC	21 957,09	21 362,30	48,08	A	R	Livret A + (-0.2)	0,800	R	Livret A + (-0.2)	0,550	A-1		117,50	637,83
OPAC DE LA SAVOIE	2014	P		CDC	81 722,93	79 687,72	48,00	A	R	Livret A + 0.6	1,600	R	Livret A + 0.6	1,350	A-1		1 075,79	2 201,77
OPAC DE LA SAVOIE	2015	P		CDC	402 629,08	390 920,33	38,00	A	R	Livret A + 0.6	1,600	R	Livret A + 0.6	1,350	A-1		5 277,43	12 519,24
OPAC DE LA SAVOIE	2015	P		CDC	1 844 592,09	1 765 683,67	23,00	A	R	Livret A	1,000	R	Livret A	0,750	A-1		13 242,63	82 469,70
OPAC DE LA SAVOIE	2013	P		CDC	70 000,00	65 258,60	36,25	A	R	Livret A + 0.6	2,350	R	Livret A + 0.6	1,350	A-1		880,99	1 954,07
OPAC DE LA SAVOIE	2015	P		CDC	86 560,45	83 828,01	38,08	A	R	Livret A + (-0.2)	0,800	R	Livret A + (-0.2)	0,550	A-1		461,06	2 896,66
OPAC DE LA SAVOIE	2015	P		CDC	99 569,53	96 872,36	48,08	A	R	Livret A + (-0.2)	0,800	R	Livret A + (-0.2)	0,550	A-1		532,80	2 892,37
OPAC DE LA SAVOIE	2014	P		CDC	246 828,12	235 185,72	47,50	A	R	Livret A + 0.6	1,850	R	Livret A + 0.6	1,350	A-1		3 175,01	6 578,95
OPAC DE LA SAVOIE	2014	P		CDC	3 206 446,48	3 028 367,08	37,50	A	R	Livret A + 0.6	1,850	R	Livret A + 0.6	1,350	A-1		40 882,96	98 765,88
OPAC DE LA SAVOIE	2015	P		CDC	60 598,73	58 685,82	38,00	A	R	Livret A + (-0.2)	0,800	R	Livret A + (-0.2)	0,550	A-1		322,77	2 027,88
OPAC DE LA SAVOIE	2014	P		CDC	50 538,03	49 169,04	48,00	A	R	Livret A + (-0.2)	0,800	R	Livret A + (-0.2)	0,550	A-1		270,43	1 468,07
OPAC DE LA SAVOIE	2015	P		CDC	211 380,29	205 233,19	38,08	A	R	Livret A + 0.6	1,600	R	Livret A + 0.6	1,350	A-1		2 770,65	6 572,60
OPAC DE LA SAVOIE	2015	P		CDC	128 071,32	124 881,86	48,08	A	R	Livret A + 0.6	1,600	R	Livret A + 0.6	1,350	A-1		1 685,91	3 450,49
OPAC DE LA SAVOIE	2015	P		CDC	43 871,99	42 487,09	38,08	A	R	Livret A + (-0.2)	0,800	R	Livret A + (-0.2)	0,550	A-1		233,68	1 468,13

Désignation du bénéficiaire	Année de mobilisation et profil d'amortissement de l'emprunt (1)		Objet de l'emprunt garanti	Organisme prêteur ou chef de file	Montant initial	Capital restant dû au 01/01/N	Durée résiduelle	Périodicité des remboursements (2)	Taux initial			Taux à la date de vote du budget (6)			Catégorie d'emprunt (7)	Indices ou devises pouvant modifier l'emprunt	Annuité garantie au cours de l'exercice	
	Année	Profil							Taux (3)	Index (4)	Taux actuariel (5)	Taux (3)	Index (4)	Niveau de taux			En intérêts (8)	En capital
OPAC DE LA SAVOIE	2015	P		CDC	20 005,24	19 463,33	48,08	A	R	Livret A + (-0.2)	0,800	R	Livret A + (-0.2)	0,550	A-1		107,05	581,13
OPAC DE LA SAVOIE	2013	P		CDC	632 000,00	582 399,51	11,08	A	R	Livret A	2,250	R	Livret A	0,750	A-1		4 368,00	50 732,15
OPAC DE LA SAVOIE	2013	P		CDC	119 250,00	109 876,48	11,08	A	R	Livret A + 0.6	2,850	R	Livret A + 0.6	1,350	A-1		1 483,33	9 578,08
OPAC DE LA SAVOIE	2013	P		CDC	384 000,00	308 640,20	11,17	A	R	Livret A	1,750	R	Livret A	0,750	A-1		2 314,80	26 885,29
OPAC DE LA SAVOIE	2015	P		CDC	28 933,63	28 092,22	38,25	A	R	Livret A + 0.6	1,600	R	Livret A + 0.6	1,350	A-1		379,25	899,66
OPAC DE LA SAVOIE	2015	P		CDC	35 169,47	34 293,61	48,25	A	R	Livret A + 0.6	1,600	R	Livret A + 0.6	1,350	A-1		462,97	947,53
OPAC DE LA SAVOIE	2013	P		CDC	69 100,00	63 668,47	11,25	A	R	Livret A + 0.6	2,350	R	Livret A + 0.6	1,350	A-1		859,53	5 550,06
OPAC DE LA SAVOIE	2015	P		CDC	521 580,70	506 353,88	38,33	A	R	Livret A + 0.6	1,600	R	Livret A + 0.6	1,350	A-1		6 835,78	9 949,55
OPAC DE LA SAVOIE	2015	P		CDC	153 993,47	150 139,89	48,33	A	R	Livret A + 0.6	1,600	R	Livret A + 0.6	1,350	A-1		2 026,89	2 181,47
OPAC DE LA SAVOIE	2015	P		CDC	87 320,58	84 557,08	38,33	A	R	Livret A + (-0.2)	0,800	R	Livret A + (-0.2)	0,550	A-1		465,06	1 949,84
OPAC DE LA SAVOIE	2015	P		CDC	28 798,99	28 016,40	48,33	A	R	Livret A + (-0.2)	0,800	R	Livret A + (-0.2)	0,550	A-1		154,09	499,74
OPAC DE LA SAVOIE	2015	P		CDC	181 982,80	176 670,07	38,50	A	R	Livret A + 0.6	1,600	R	Livret A + 0.6	1,350	A-1		2 385,05	3 471,46
OPAC DE LA SAVOIE	2015	P		CDC	51 771,51	50 475,97	48,50	A	R	Livret A + 0.6	1,600	R	Livret A + 0.6	1,350	A-1		681,43	733,39
OPAC DE LA SAVOIE	2015	P		CDC	48 087,90	46 566,03	38,50	A	R	Livret A + (-0.2)	0,800	R	Livret A + (-0.2)	0,550	A-1		256,11	1 073,79
OPAC DE LA SAVOIE	2015	P		CDC	14 087,46	13 704,65	48,50	A	R	Livret A + (-0.2)	0,800	R	Livret A + (-0.2)	0,550	A-1		75,38	244,45
OPAC DE LA SAVOIE	2013	P		CDC	104 000,00	82 875,76	11,42	A	R	Livret A	1,750	R	Livret A	0,750	A-1		621,57	7 432,15
OPAC DE LA SAVOIE	2015	P		CDC	31 515,95	30 518,54	38,50	A	R	Livret A + (-0.2)	0,800	R	Livret A + (-0.2)	0,550	A-1		167,85	703,74
OPAC DE LA SAVOIE	2015	P		CDC	18 128,48	17 635,85	48,50	A	R	Livret A + (-0.2)	0,800	R	Livret A + (-0.2)	0,550	A-1		97,00	314,58
OPAC DE LA SAVOIE	2015	P		CDC	590 492,07	573 253,49	38,50	A	R	Livret A + 0.6	1,600	R	Livret A + 0.6	1,350	A-1		7 738,92	11 264,09
OPAC DE LA SAVOIE	2015	P		CDC	1 923 632,62	1 862 754,09	38,08	A	R	Livret A + (-0.2)	0,800	R	Livret A + (-0.2)	0,550	A-1		10 245,15	64 516,24
OPAC DE LA SAVOIE	2015	P		CDC	159 846,37	155 502,68	48,00	A	R	Livret A + (-0.2)	0,800	R	Livret A + (-0.2)	0,550	A-1		855,27	4 656,16
OPAC DE LA SAVOIE	2015	P		CDC	235 504,08	229 610,75	48,50	A	R	Livret A + 0.6	1,600	R	Livret A + 0.6	1,350	A-1		3 099,75	3 336,14
OPAC DE LA SAVOIE	2015	P		CDC	96 558,11	93 502,28	38,50	A	R	Livret A + (-0.2)	0,800	R	Livret A + (-0.2)	0,550	A-1		514,26	2 156,11
OPAC DE LA SAVOIE	2015	P		CDC	34 773,89	33 828,93	48,50	A	R	Livret A + (-0.2)	0,800	R	Livret A + (-0.2)	0,550	A-1		186,06	603,42
OPAC DE LA SAVOIE	2015	P		CDC	61 366,76	59 428,65	38,67	A	R	Livret A + 0.6	1,350	R	Livret A + 0.6	1,350	A-1		802,29	1 167,74

Désignation du bénéficiaire	Année de mobilisation et profil d'amortissement de l'emprunt (1)		Objet de l'emprunt garanti	Organisme prêteur ou chef de file	Montant initial	Capital restant dû au 01/01/N	Durée résiduelle	Périodicité des remboursements (2)	Taux initial			Taux à la date de vote du budget (6)			Catégorie d'emprunt (7)	Indices ou devises pouvant modifier l'emprunt	Annuité garantie au cours de l'exercice	
	Année	Profil							Taux (3)	Index (4)	Taux actuariel (5)	Taux (3)	Index (4)	Niveau de taux			En intérêts (8)	En capital
OPAC DE LA SAVOIE	2015	P		CDC	35 305,83	34 337,63	48,83	A	R	Livret A + 0.6	1,350	R	Livret A + 0.6	1,350	A-1		463,56	498,91
OPAC DE LA SAVOIE	2015	P		CDC	42 962,01	41 499,18	38,83	A	R	Livret A + (-0.2)	0,550	R	Livret A + (-0.2)	0,550	A-1		228,25	956,95
OPAC DE LA SAVOIE	2015	P		CDC	24 491,81	23 767,17	48,83	A	R	Livret A + (-0.2)	0,550	R	Livret A + (-0.2)	0,550	A-1		130,72	423,94
OPAC DE LA SAVOIE	2015	P		CDC	1 036 958,20	1 004 208,58	38,83	A	R	Livret A + 0.6	1,350	R	Livret A + 0.6	1,350	A-1		13 556,82	19 732,10
OPAC DE LA SAVOIE	2015	P		CDC	720 700,81	700 936,78	48,83	A	R	Livret A + 0.6	1,350	R	Livret A + 0.6	1,350	A-1		9 462,65	10 184,30
OPAC DE LA SAVOIE	2015	P		CDC	301 248,88	290 991,55	38,83	A	R	Livret A + (-0.2)	0,550	R	Livret A + (-0.2)	0,550	A-1		1 600,45	6 710,10
OPAC DE LA SAVOIE	2015	P		CDC	220 510,18	213 985,96	48,83	A	R	Livret A + (-0.2)	0,550	R	Livret A + (-0.2)	0,550	A-1		1 176,92	3 816,92
OPAC DE LA SAVOIE	2015	P		CDC	2 603 050,45	2 520 839,88	38,67	A	R	Livret A + 0.6	1,350	R	Livret A + 0.6	1,350	A-1		34 031,34	49 532,99
OPAC DE LA SAVOIE	2015	P		CDC	226 409,31	220 200,41	48,67	A	R	Livret A + 0.6	1,350	R	Livret A + 0.6	1,350	A-1		2 972,71	6 110,45
OPAC DE LA SAVOIE	2015	P		CDC	968 602,72	938 011,93	38,83	A	R	Livret A + 0.6	1,350	R	Livret A + 0.6	1,350	A-1		12 663,16	18 431,37
OPAC DE LA SAVOIE	2015	P		CDC	243 535,10	236 856,56	48,83	A	R	Livret A + 0.6	1,350	R	Livret A + 0.6	1,350	A-1		3 197,56	3 441,42
OPAC DE LA SAVOIE	2015	P		CDC	232 258,88	224 350,62	38,83	A	R	Livret A + (-0.2)	0,550	R	Livret A + (-0.2)	0,550	A-1		1 233,93	5 173,40
OPAC DE LA SAVOIE	2015	P		CDC	57 746,71	56 038,16	48,83	A	R	Livret A + (-0.2)	0,550	R	Livret A + (-0.2)	0,550	A-1		308,21	999,57
OPAC DE LA SAVOIE	2015	P		CDC	428 352,14	414 823,75	38,75	A	R	Livret A + 0.6	1,350	R	Livret A + 0.6	1,350	A-1		5 600,12	8 151,04
OPAC DE LA SAVOIE	2015	P		CDC	350 735,99	341 117,63	48,75	A	R	Livret A + 0.6	1,350	R	Livret A + 0.6	1,350	A-1		4 605,09	4 956,29
OPAC DE LA SAVOIE	2015	P		CDC	100 223,17	96 810,63	38,75	A	R	Livret A + (-0.2)	0,550	R	Livret A + (-0.2)	0,550	A-1		532,46	2 232,40
OPAC DE LA SAVOIE	2015	P		CDC	85 793,88	83 255,50	48,75	A	R	Livret A + (-0.2)	0,550	R	Livret A + (-0.2)	0,550	A-1		457,91	1 485,05
OPAC DE LA SAVOIE	2014	P		CDC	591 302,00	561 243,86	37,58	A	R	Livret A + 1.11	2,110	R	Livret A + 1.11	1,860	A-1		10 439,14	15 609,05
OPAC DE LA SAVOIE	2014	P		CDC	69 871,50	66 906,82	47,58	A	R	Livret A + 1.11	2,110	R	Livret A + 1.11	1,860	A-1		1 244,47	1 549,07
OPAC DE LA SAVOIE	2014	P		CDC	128 281,00	121 709,27	37,58	A	R	Livret A + 1.04	2,040	R	Livret A + 1.04	1,790	A-1		2 178,60	3 410,23
OPAC DE LA SAVOIE	2013	P		CDC	132 324,52	102 433,68	8,67	A	R	Livret A + 1.22	2,470	R	Livret A + 1.22	1,970	A-1		2 017,94	10 513,81
OPAC DE LA SAVOIE	2012	P		CDC	172 530,70	124 742,40	8,92	A	R	Livret A + 1.23	2,480	R	Livret A + 1.23	1,980	A-1		2 469,90	12 798,38

Désignation du bénéficiaire	Année de mobilisation et profil d'amortissement de l'emprunt (1)		Objet de l'emprunt garanti	Organisme prêteur ou chef de file	Montant initial	Capital restant dû au 01/01/N	Durée résiduelle	Périodicité des remboursements (2)	Taux initial			Taux à la date de vote du budget (6)			Catégorie d'emprunt (7)	Indices ou devises pouvant modifier l'emprunt	Annuité garantie au cours de l'exercice	
	Année	Profil							Taux (3)	Index (4)	Taux actuariel (5)	Taux (3)	Index (4)	Niveau de taux			En intérêts (8)	En capital
OPAC DE LA SAVOIE	2013	P		CDC	155 827,25	123 983,91	9,08	A	R	Livret A + 1.22	2,470	R	Livret A + 1.22	1,970	A-1		2 442,48	11 338,56
OPAC DE LA SAVOIE	2013	P		CDC	153 382,05	122 038,39	9,08	A	R	Livret A + 1.22	2,470	R	Livret A + 1.22	1,970	A-1		2 404,16	11 160,63
OPAC DE LA SAVOIE	2012	P		CDC	158 341,39	118 097,38	9,83	A	R	Livret A + 1.23	2,480	R	Livret A + 1.23	1,980	A-1		2 338,33	10 795,29
OPAC DE LA SAVOIE	2013	P		CDC	169 254,88	137 534,24	10,08	A	R	Livret A + 1.22	2,470	R	Livret A + 1.22	1,970	A-1		2 709,42	11 319,58
OPAC DE LA SAVOIE	2012	P		CDC	507 066,50	378 190,60	9,92	A	R	Livret A + 1.23	2,480	R	Livret A + 1.23	1,980	A-1		7 488,17	34 570,43
OPAC DE LA SAVOIE	2012	P		CDC	545 537,99	406 884,18	9,83	A	R	Livret A + 1.23	2,480	R	Livret A + 1.23	1,980	A-1		8 056,31	37 193,31
OPAC DE LA SAVOIE	2013	P		CDC	581 963,84	472 895,97	10,25	A	R	Livret A + 1.22	2,470	R	Livret A + 1.22	1,970	A-1		9 316,05	38 921,07
OPAC DE LA SAVOIE	2013	P		CDC	285 044,97	205 582,07	6,67	A	R	Livret A + 0.52	1,770	R	Livret A + 0.52	1,270	A-1		2 610,89	27 816,29
OPAC DE LA SAVOIE	2013	P		CDC	391 003,62	292 981,63	7,58	A	R	Livret A + 0.52	1,770	R	Livret A + 0.52	1,270	A-1		3 720,87	34 365,22
OPAC DE LA SAVOIE	2013	P		CDC	491 577,90	361 712,93	7,50	A	R	Livret A + 0.52	1,770	R	Livret A + 0.52	1,270	A-1		4 593,75	45 248,67
OPAC DE LA SAVOIE	2013	P		CDC	302 160,84	234 036,48	8,25	A	R	Livret A + 0.52	1,770	R	Livret A + 0.52	1,270	A-1		2 972,26	24 173,16
OPAC DE LA SAVOIE	2013	P		CDC	312 480,83	242 029,75	8,25	A	R	Livret A + 0.52	1,770	R	Livret A + 0.52	1,270	A-1		3 073,78	24 998,76
OPAC DE LA SAVOIE	2013	P		CDC	763 250,39	628 078,72	11,00	A	R	Livret A + 1.24	2,490	R	Livret A + 1.24	1,990	A-1		12 498,77	49 191,86
OPAC DE LA SAVOIE	2013	P		CDC	982 367,22	801 565,70	11,17	A	R	Livret A + 1.22	2,470	R	Livret A + 1.22	1,970	A-1		15 790,84	64 831,81
OPAC DE LA SAVOIE	2013	P		CDC	595 162,65	489 759,33	11,00	A	R	Livret A + 1.24	2,490	R	Livret A + 1.24	1,990	A-1		9 746,21	38 358,53
OPAC DE LA SAVOIE	2013	P		CDC	741 686,25	537 822,26	6,17	A	R	Livret A + 1.3	2,550	R	Livret A + 1.3	2,050	A-1		11 025,36	72 234,40
OPAC DE LA SAVOIE	2013	P		CDC	323 242,45	243 490,35	7,50	A	R	Livret A + 1.3	2,550	R	Livret A + 1.3	2,050	A-1		4 991,55	28 318,94
OPAC DE LA SAVOIE	2013	P		CDC	556 408,57	384 315,19	5,17	A	R	Livret A + 1.3	2,550	R	Livret A + 1.3	2,050	A-1		7 878,46	60 847,54
OPAC DE LA SAVOIE	2012	P		CDC	511 446,43	297 438,70	4,92	A	R	Livret A + 1.32	2,570	R	Livret A + 1.32	2,070	A-1		6 156,98	57 075,40
OPAC DE LA SAVOIE	2013	P		CDC	407 896,45	295 779,78	6,17	A	R	Livret A + 1.3	2,550	R	Livret A + 1.3	2,050	A-1		6 063,49	39 725,90

Désignation du bénéficiaire	Année de mobilisation et profil d'amortissement de l'emprunt (1)		Objet de l'emprunt garanti	Organisme prêteur ou chef de file	Montant initial	Capital restant dû au 01/01/N	Durée résiduelle	Périodicité des remboursements (2)	Taux initial			Taux à la date de vote du budget (6)			Catégorie d'emprunt (7)	Indices ou devises pouvant modifier l'emprunt	Annuité garantie au cours de l'exercice	
	Année	Profil							Taux (3)	Index (4)	Taux actuariel (5)	Taux (3)	Index (4)	Niveau de taux			En intérêts (8)	En capital
OPAC DE LA SAVOIE	2012	P		CDC	652 598,41	486 734,15	9,83	A	R	Livret A + 1.23	2,480	R	Livret A + 1.23	1,980	A-1		9 637,34	44 492,40
OPAC DE LA SAVOIE	2012	P		CDC	304 900,52	211 806,31	7,83	A	R	Livret A + 0.53	1,780	R	Livret A + 0.53	1,280	A-1		2 711,12	24 834,73
OPAC DE LA SAVOIE	2013	P		CDC	1 021 936,55	829 783,64	11,67	A	R	Livret A + 1.22	2,470	R	Livret A + 1.22	1,970	A-1		16 346,74	67 114,11
OPAC DE LA SAVOIE	2012	P		CDC	1 122 955,30	887 408,68	12,83	A	R	Livret A + 1.22	2,470	R	Livret A + 1.22	1,970	A-1		17 481,95	63 905,54
OPAC DE LA SAVOIE	2013	P		CDC	245 793,22	199 728,25	10,17	A	R	Livret A + 1.22	2,470	R	Livret A + 1.22	1,970	A-1		3 934,65	16 438,36
OPAC DE LA SAVOIE	1980	P		CDC	189 616,09	34 057,09	3,82	A	F	Taux fixe à 3.6 %	3,600	F	Taux fixe à 3.6 %	3,600	A-1		1 226,06	8 068,04
OPAC DE LA SAVOIE	2006	C		CA savoie	7 000 000,00	4 200 000,00	14,46	A	F	Taux fixe à 3.69 %	3,690	F	Taux fixe à 3.69 %	3,690	A-1		154 980,00	280 000,00
OPAC DE LA SAVOIE	1978	P		CDC	987 564,73	92 410,75	1,07	A	F	Taux fixe à 3.6 %	3,600	F	Taux fixe à 3.6 %	3,600	A-1		3 326,79	45 388,38
OPAC DE LA SAVOIE	1980	P		CDC	128 895,64	23 151,11	3,07	A	F	Taux fixe à 3.6 %	3,600	F	Taux fixe à 3.6 %	3,600	A-1		833,44	5 484,42
OPAC DE LA SAVOIE	2007	P		Crédit Foncier	422 823,36	202 327,69	5,16	A	F	Taux fixe à 4.4 %	4,400	F	Taux fixe à 4.4 %	4,400	A-1		8 902,42	30 198,08
OPAC DE LA SAVOIE	2007	P		Crédit Foncier	538 346,67	257 607,51	5,16	A	F	Taux fixe à 4.4 %	4,400	F	Taux fixe à 4.4 %	4,400	A-1		11 334,73	38 448,75
OPAC DE LA SAVOIE	1978	P		CDC	569 351,34	53 276,59	1,32	A	F	Taux fixe à 3.6 %	3,600	F	Taux fixe à 3.6 %	3,600	A-1		1 917,96	26 167,34
OPAC DE LA SAVOIE	1978	P		CDC	1 453 144,03	135 976,95	1,32	A	F	Taux fixe à 3.6 %	3,600	F	Taux fixe à 3.6 %	3,600	A-1		4 895,17	66 786,37
OPAC DE LA SAVOIE	1988	P		CDC	132 691,62	58 067,62	8,67	A	R	Livret A + 1.22	5,800	R	Livret A + 1.22	5,800	A-1		2 991,02	5 201,45
OPAC DE LA SAVOIE	1988	P		CDC	28 508,73	12 475,80	8,67	A	R	Livret A + 1.22	5,800	R	Livret A + 1.22	5,800	A-1		642,62	1 117,53
OPAC DE LA SAVOIE	1989	P		CDC	292 796,63	139 482,18	9,50	A	R	Livret A + 1.22	5,800	R	Livret A + 1.22	2,220	A-1		7 231,92	10 935,13
OPAC DE LA SAVOIE	1991	P		CDC	1 761 101,02	660 857,56	6,75	A	R	Livret A + 1.22	5,800	R	Livret A + 1.22	5,800	A-1		19 709,21	83 296,06
OPAC DE LA SAVOIE	1991	P		CDC	492 349,19	234 544,85	9,83	A	R	Livret A + 1.22	5,800	R	Livret A + 1.22	5,800	A-1		8 145,24	18 387,85

Désignation du bénéficiaire	Année de mobilisation et profil d'amortissement de l'emprunt (1)		Objet de l'emprunt garanti	Organisme prêteur ou chef de file	Montant initial	Capital restant dû au 01/01/N	Durée résiduelle	Périodicité des remboursements (2)	Taux initial			Taux à la date de vote du budget (6)			Catégorie d'emprunt (7)	Indices ou devises pouvant modifier l'emprunt	Annuité garantie au cours de l'exercice	
	Année	Profil							Taux (3)	Index (4)	Taux actuariel (5)	Taux (3)	Index (4)	Niveau de taux			En intérêts (8)	En capital
OPAC DE LA SAVOIE	1991	P		CDC	379 731,30	180 896,06	9,83	A	R	Livret A + 1.22	5,800	R	Livret A + 1.22	5,800	A-1		6 282,13	14 181,89
OPAC DE LA SAVOIE	1991	P		CDC	262 769,92	125 178,08	9,83	A	R	Livret A + 1.22	5,800	R	Livret A + 1.22	5,800	A-1		4 347,17	9 813,71
OPAC DE LA SAVOIE	1991	P		CDC	180 705,01	86 084,09	9,83	A	R	Livret A + 1.22	5,800	R	Livret A + 1.22	5,800	A-1		2 989,52	6 748,82
OPAC DE LA SAVOIE	1991	P		CDC	439 444,79	209 342,29	9,83	A	R	Livret A + 1.22	5,800	R	Livret A + 1.22	5,800	A-1		7 270,01	16 412,02
OPAC DE LA SAVOIE	1991	P		CDC	828 087,06	394 483,35	9,83	A	R	Livret A + 1.22	5,800	R	Livret A + 1.22	5,800	A-1		13 699,57	30 926,72
OPAC DE LA SAVOIE	1991	P		CDC	1 407 878,48	670 683,85	9,92	A	R	Livret A + 1.22	5,800	R	Livret A + 1.22	5,800	A-1		23 427,72	52 580,29
OPAC DE LA SAVOIE	1992	P		CDC	1 322 457,44	676 895,17	10,08	A	R	Livret A + 1.22	5,800	R	Livret A + 1.22	1,970	A-1		23 879,27	46 904,13
OPAC DE LA SAVOIE	1992	P		CDC	195 439,38	94 560,15	10,50	A	R	Livret A + 1.22	5,800	R	Livret A + 1.22	2,220	A-1		1 862,83	8 815,00
OPAC DE LA SAVOIE	1992	P		CDC	422 270,84	216 782,83	10,67	A	R	Livret A + 1.22	5,800	R	Livret A + 1.22	5,800	A-1		5 445,39	16 784,77
OPAC DE LA SAVOIE	1991	P		CDC	205 806,17	98 041,76	9,25	A	R	Livret A + 1.22	5,800	R	Livret A + 1.22	1,970	A-1		3 521,10	7 686,28
OPAC DE LA SAVOIE	1992	P		CDC	2 557 580,23	1 283 005,40	10,75	A	R	Livret A + 1.22	5,800	R	Livret A + 1.22	5,800	A-1		32 227,95	99 338,79
OPAC DE LA SAVOIE	1986			CDC	1 335 883,30	284 304,85	3,67	A	R	Livret A + 0.72	4,940	R	Livret A + 0.72	1,470	A-1		30 071,20	51 967,28
OPAC DE LA SAVOIE	1986	P		CDC	1 097 632,92	352 820,53	6,42	A	R	Livret A + (-0.1)	5,750	R	Livret A + (-0.1)	5,750	A-1		2 293,33	49 428,57
OPAC DE LA SAVOIE	1986	P		CDC	850 208,17	272 293,67	6,42	A	R	Livret A + (-0.1)	5,750	R	Livret A + (-0.1)	5,750	A-1		1 769,91	38 147,12
OPAC DE LA SAVOIE	1986	P		CDC	1 600 714,68	514 529,94	6,42	A	R	Livret A + (-0.1)	5,750	R	Livret A + (-0.1)	5,750	A-1		3 344,44	72 083,33
OPAC DE LA SAVOIE	1986	P		CDC	1 557 724,06	500 711,14	6,42	A	R	Livret A + (-0.1)	5,750	R	Livret A + (-0.1)	5,750	A-1		3 254,62	70 147,37
OPAC DE LA SAVOIE	1986	P		CDC	496 983,80	159 749,31	6,42	A	R	Livret A + (-0.1)	5,750	R	Livret A + (-0.1)	5,750	A-1		1 038,37	22 380,16
OPAC DE LA SAVOIE	1986	P		CDC	359 958,05	115 704,07	6,42	A	R	Livret A + (-0.1)	5,750	R	Livret A + (-0.1)	5,750	A-1		752,08	16 209,62

Désignation du bénéficiaire	Année de mobilisation et profil d'amortissement de l'emprunt (1)		Objet de l'emprunt garanti	Organisme prêteur ou chef de file	Montant initial	Capital restant dû au 01/01/N	Durée résiduelle	Périodicité des remboursements (2)	Taux initial			Taux à la date de vote du budget (6)			Catégorie d'emprunt (7)	Indices ou devises pouvant modifier l'emprunt	Annuité garantie au cours de l'exercice	
	Année	Profil							Taux (3)	Index (4)	Taux actuariel (5)	Taux (3)	Index (4)	Niveau de taux			En intérêts (8)	En capital
OPAC DE LA SAVOIE	1986	P		CDC	246 784,47	86 762,88	6,92	A	R	Livret A + 0.52	4,940	R	Livret A + 0.52	4,940	A-1		3 657,45	10 559,34
OPAC DE LA SAVOIE	1986	P		CDC	496 678,90	174 619,14	6,67	A	R	Livret A + 0.52	4,940	R	Livret A + 0.52	4,940	A-1		7 360,98	21 251,75
OPAC DE LA SAVOIE	1986	P		CDC	512 716,53	180 257,55	6,67	A	R	Livret A + 0.52	4,940	R	Livret A + 0.52	4,940	A-1		7 598,66	21 937,96
OPAC DE LA SAVOIE	1987	P		CDC	225 112,32	88 290,76	7,00	A	R	Livret A + 0.52	4,940	R	Livret A + 0.52	4,940	A-1		3 567,47	9 147,24
OPAC DE LA SAVOIE	1987	P		CDC	227 880,79	89 376,57	7,25	A	R	Livret A + 0.52	4,940	R	Livret A + 0.52	1,270	A-1		3 401,01	9 259,73
OPAC DE LA SAVOIE	1987	P		CDC	795 478,97	313 715,31	7,50	A	R	Livret A + 0.52	4,940	R	Livret A + 0.52	1,520	A-1		8 853,06	35 766,24
OPAC DE LA SAVOIE	1987	P		CDC	11 034,87	4 351,85	7,67	A	R	Livret A + 0.52	4,940	R	Livret A + 0.52	4,940	A-1		170,81	450,83
OPAC DE LA SAVOIE	1987	P		CDC	13 229,83	5 217,49	7,50	A	R	Livret A + 0.52	4,940	R	Livret A + 0.52	1,520	A-1		147,23	594,84
OPAC DE LA SAVOIE	1987	P		CDC	91 676,13	36 154,57	7,58	A	R	Livret A + 0.52	4,940	R	Livret A + 0.52	4,940	A-1		1 418,82	3 745,74
OPAC DE LA SAVOIE	1987	P		CDC	198 214,21	78 170,32	7,83	A	R	Livret A + 0.52	4,940	R	Livret A + 0.52	4,940	A-1		3 067,65	8 098,72
OPAC DE LA SAVOIE	1988	P		CDC	509 941,96	222 002,18	8,25	A	R	Livret A + 0.52	4,940	R	Livret A + 0.52	1,270	A-1		7 868,16	19 886,00
OPAC DE LA SAVOIE	1988	P		CDC	202 909,64	87 895,34	8,25	A	R	Livret A + 0.52	4,940	R	Livret A + 0.52	1,270	A-1		3 124,41	7 873,28
OPAC DE LA SAVOIE	1988	P		CDC	122 134,07	53 170,84	8,25	A	R	Livret A + 0.52	4,940	R	Livret A + 0.52	1,270	A-1		1 884,47	4 762,81
OPAC DE LA SAVOIE	1988	P		CDC	25 081,67	10 919,26	8,42	A	R	Livret A + 0.52	4,940	R	Livret A + 0.52	4,940	A-1		409,51	978,10
OPAC DE LA SAVOIE	1990	P		CDC	40 246,54	20 604,53	10,33	A	R	Livret A + 0.52	4,940	R	Livret A + 0.52	4,940	A-1		698,84	1 427,75
OPAC DE LA SAVOIE	1992	P		CDC	1 618 379,87	830 833,99	10,75	A	R	Livret A + 1.22	5,800	R	Livret A + 1.22	5,800	A-1		20 869,82	64 328,67
OPAC DE LA SAVOIE	1992	P		CDC	744 183,88	382 044,58	10,75	A	R	Livret A + 1.22	5,800	R	Livret A + 1.22	5,800	A-1		9 596,64	29 580,41
OPAC DE LA SAVOIE	1992	P		CDC	315 832,10	162 081,88	10,83	A	R	Livret A + 1.22	5,800	R	Livret A + 1.22	5,800	A-1		4 071,35	12 549,45

Désignation du bénéficiaire	Année de mobilisation et profil d'amortissement de l'emprunt (1)		Objet de l'emprunt garanti	Organisme prêteur ou chef de file	Montant initial	Capital restant dû au 01/01/N	Durée résiduelle	Périodicité des remboursements (2)	Taux initial			Taux à la date de vote du budget (6)			Catégorie d'emprunt (7)	Indices ou devises pouvant modifier l'emprunt	Annuité garantie au cours de l'exercice	
	Année	Profil							Taux (3)	Index (4)	Taux actuariel (5)	Taux (3)	Index (4)	Niveau de taux			En intérêts (8)	En capital
OPAC DE LA SAVOIE	1992	P		CDC	1 520 873,81	780 776,92	10,83	A	R	Livret A + 1,22	5,800	R	Livret A + 1,22	5,800	A-1		19 612,43	60 452,92
OPAC DE LA SAVOIE	1991	P		CDC	154 573,25	73 397,52	9,33	A	R	Livret A + 1,22	5,800	R	Livret A + 1,22	5,800	A-1		2 608,08	5 754,22
OPAC DE LA SAVOIE	1991	P		CDC	215 469,61	104 799,66	9,42	A	R	Livret A + 1,22	5,800	R	Livret A + 1,22	5,800	A-1		2 064,55	9 584,12
OPAC DE LA SAVOIE	1993	P		CDC	751 547,11	411 214,01	11,00	A	R	Livret A + 1,22	5,800	R	Livret A + 1,22	1,970	A-1		8 320,09	34 100,92
OPAC DE LA SAVOIE	1993	P		CDC	1 041 805,53	559 001,72	11,17	A	R	Livret A + 1,22	5,800	R	Livret A + 1,22	1,970	A-1		11 012,34	46 624,39
OPAC DE LA SAVOIE	1993	P		CDC	144 068,28	77 304,95	11,42	A	R	Livret A + 1,22	5,800	R	Livret A + 1,22	2,220	A-1		1 522,91	5 773,56
OPAC DE LA SAVOIE	1993	P		CDC	1 022 339,44	548 572,58	11,33	A	R	Livret A + 1,22	5,800	R	Livret A + 1,22	2,220	A-1		10 806,88	40 970,40
OPAC DE LA SAVOIE	1993	P		CDC	477 772,16	256 365,64	11,42	A	R	Livret A + 1,22	5,800	R	Livret A + 1,22	2,220	A-1		5 050,40	19 146,79
OPAC DE LA SAVOIE	1993	P		CDC	360 138,57	193 245,15	11,42	A	R	Livret A + 1,22	5,800	R	Livret A + 1,22	2,220	A-1		3 806,93	14 432,60
OPAC DE LA SAVOIE	1993	P		CDC	533 576,06	286 309,20	11,42	A	R	Livret A + 1,22	5,800	R	Livret A + 1,22	2,220	A-1		5 640,29	21 383,14
OPAC DE LA SAVOIE	1993	P		CDC	1 350 988,97	724 741,92	11,42	A	R	Livret A + 1,22	5,800	R	Livret A + 1,22	2,220	A-1		14 277,42	54 127,69
OPAC DE LA SAVOIE	1993	P		CDC	546 135,30	289 360,12	11,75	A	R	Livret A + 1,22	5,800	R	Livret A + 1,22	1,970	A-1		5 700,39	21 610,99
OPAC DE LA SAVOIE	1993	P		CDC	28 314,61	15 002,00	11,83	A	R	Livret A + 1,22	5,800	R	Livret A + 1,22	1,970	A-1		295,54	1 120,43
OPAC DE LA SAVOIE	1994	P		CDC	629 699,48	361 274,51	12,00	A	R	Livret A + 1,22	5,800	R	Livret A + 1,22	1,970	A-1		7 117,11	27 853,87
OPAC DE LA SAVOIE	1994	P		CDC	172 859,50	91 537,46	12,17	A	R	Livret A + 1,22	5,800	R	Livret A + 1,22	1,970	A-1		1 803,29	7 057,44
OPAC DE LA SAVOIE	1994	P		CDC	442 879,00	248 863,52	12,17	A	R	Livret A + 1,22	5,800	R	Livret A + 1,22	1,970	A-1		4 902,62	19 187,10
OPAC DE LA SAVOIE	1994	P		CDC	463 606,32	260 704,05	12,25	A	R	Livret A + 1,22	5,800	R	Livret A + 1,22	1,970	A-1		5 135,87	20 100,00
OPAC DE LA SAVOIE	1994	P		CDC	260 136,01	146 696,02	12,25	A	R	Livret A + 1,22	5,800	R	Livret A + 1,22	1,970	A-1		2 889,91	11 310,10

Désignation du bénéficiaire	Année de mobilisation et profil d'amortissement de l'emprunt (1)		Objet de l'emprunt garanti	Organisme prêteur ou chef de file	Montant initial	Capital restant dû au 01/01/N	Durée résiduelle	Périodicité des remboursements (2)	Taux initial			Taux à la date de vote du budget (6)			Catégorie d'emprunt (7)	Indices ou devises pouvant modifier l'emprunt	Annuité garantie au cours de l'exercice	
	Année	Profil							Taux (3)	Index (4)	Taux actuariel (5)	Taux (3)	Index (4)	Niveau de taux			En intérêts (8)	En capital
OPAC DE LA SAVOIE	1994	P		CDC	5 018,75	2 821,81	12,42	A	R	Livret A + 1,22	5,800	R	Livret A + 1,22	2,220	A-1		55,59	192,57
OPAC DE LA SAVOIE	2016	F	LA RAVOIRE (Symphonie C2) 11 logts PSLA	CE	598 944,50	598 944,50	4,52	X	R	(Euribor 03 M + 1.7)-Floor 0 sur Euribor 03 M	1,740	R	(Euribor 03 M + 1.7)-Floor 0 sur Euribor 03 M	1,740	A-1		10 323,47	0,00
OPAC DE LA SAVOIE	2016	F	GRIGNON (Village) 6 logts PSLA	CE	316 910,00	316 910,00	4,52	X	R	Euribor 03 M + 1.7	1,440	R	Euribor 03 M + 1.7	1,440	A-1		4 455,08	0,00
OPAC DE LA SAVOIE	2015	F	AIX-les-BAINS (Orphée-Bd Lepic) 16 logts PSLA	CE	1 043 169,00	0,00	5,75	X	R	(Moyenne Euribor 03 M + 1.7)-Floor 0 sur Moyenne Euribor 03 M	1,740	R	(Moyenne Euribor 03 M + 1.7)-Floor 0 sur Moyenne Euribor 03 M (Euribor 03 M + 1.7)-Floor 0 sur Eurib	1,740	A-1		0,00	0,00
OPAC DE LA SAVOIE	1994	P		CDC	1 426 436,76	791 758,90	12,75	A	R	Livret A + 1,22	5,800	R	Livret A + 1,22	2,220	A-1		15 597,65	54 032,96
OPAC DE LA SAVOIE	1994	P		CDC	846 792,43	450 593,74	12,75	A	R	Livret A + 1,22	5,800	R	Livret A + 1,22	2,220	A-1		8 876,70	30 750,41
OPAC DE LA SAVOIE	1994	P		CDC	241 593,53	130 852,86	12,75	A	R	Livret A + 1,22	5,800	R	Livret A + 1,22	2,220	A-1		2 577,80	8 929,95
OPAC DE LA SAVOIE	1994	P		CDC	316 733,59	168 431,14	12,75	A	R	Livret A + 1,22	5,800	R	Livret A + 1,22	2,220	A-1		3 318,09	11 494,45
OPAC DE LA SAVOIE	1994	P		CDC	540 945,66	300 235,58	12,75	A	R	Livret A + 1,22	5,800	R	Livret A + 1,22	2,220	A-1		5 914,64	20 489,34
OPAC DE LA SAVOIE	1994	P		CDC	1 303 739,90	715 889,10	12,83	A	R	Livret A + 1,22	5,800	R	Livret A + 1,22	2,220	A-1		14 103,02	48 855,28
OPAC DE LA SAVOIE	1994	P		CDC	730 534,20	405 588,82	12,83	A	R	Livret A + 1,22	5,800	R	Livret A + 1,22	2,220	A-1		7 990,10	27 679,09
OPAC DE LA SAVOIE	1993	P		CDC	92 777,42	49 783,03	11,42	A	R	Livret A + 1,22	5,800	R	Livret A + 1,22	2,220	A-1		980,73	3 718,07
OPAC DE LA SAVOIE	1995	P		CDC	389 384,67	227 856,63	13,17	A	R	Livret A + 1,22	5,800	R	Livret A + 1,22	1,970	A-1		4 488,78	16 339,14
OPAC DE LA SAVOIE	1995	P		CDC	1 017 444,43	601 365,04	13,08	A	R	Livret A + 1,22	5,800	R	Livret A + 1,22	1,970	A-1		11 846,89	43 122,68
OPAC DE LA SAVOIE	1995	P		CDC	695 756,32	408 388,50	13,17	A	R	Livret A + 1,22	5,800	R	Livret A + 1,22	1,970	A-1		8 045,25	29 284,72

Désignation du bénéficiaire	Année de mobilisation et profil d'amortissement de l'emprunt (1)		Objet de l'emprunt garanti	Organisme prêteur ou chef de file	Montant initial	Capital restant dû au 01/01/N	Durée résiduelle	Périodicité des remboursements (2)	Taux initial			Taux à la date de vote du budget (6)			Catégorie d'emprunt (7)	Indices ou devises pouvant modifier l'emprunt	Annuité garantie au cours de l'exercice	
	Année	Profil							Taux (3)	Index (4)	Taux actuariel (5)	Taux (3)	Index (4)	Niveau de taux			En intérêts (8)	En capital
OPAC DE LA SAVOIE	1995	P		CDC	1 311 906,22	714 988,56	13,17	A	R	Livret A + 1.22	5,800	R	Livret A + 1.22	1,970	A-1		14 085,27	51 270,40
OPAC DE LA SAVOIE	1993	P		CDC	674 891,80	126 431,34	1,75	A	F	Taux fixe à 6.5 %	6,500	F	Taux fixe à 6.5 %	6,500	A-1		8 218,04	60 725,05
OPAC DE LA SAVOIE	1995	P		CDC	384 924,01	215 201,81	13,42	A	R	Livret A + 1.22	5,800	R	Livret A + 1.22	2,470	A-1		4 239,48	13 499,11
OPAC DE LA SAVOIE	1995	P		CDC	606 210,56	354 359,77	13,42	A	R	Livret A + 1.22	5,800	R	Livret A + 1.22	2,470	A-1		6 980,89	22 228,16
OPAC DE LA SAVOIE	1995	P		CDC	607 564,84	355 530,14	13,42	A	R	Livret A + 1.22	5,800	R	Livret A + 1.22	2,470	A-1		7 003,94	22 301,58
OPAC DE LA SAVOIE	1995	P		CDC	47 507,79	23 808,74	10,58	A	R	Livret A + 1.22	5,800	R	Livret A + 1.22	2,470	A-1		469,03	1 959,55
OPAC DE LA SAVOIE	1994	P		CDC	27 440,82	15 743,49	12,00	A	R	Livret A + 1.22	5,800	R	Livret A + 1.22	1,970	A-1		310,14	1 213,81
OPAC DE LA SAVOIE	1994	P		CDC	33 089,06	18 984,02	12,00	A	R	Livret A + 1.22	5,800	R	Livret A + 1.22	1,970	A-1		373,98	1 463,65
OPAC DE LA SAVOIE	1994	P		CDC	48 402,56	27 478,39	12,08	A	R	Livret A + 1.22	5,800	R	Livret A + 1.22	1,970	A-1		541,33	2 118,55
OPAC DE LA SAVOIE	1995	P		CDC	1 152 325,81	666 047,80	13,67	A	R	Livret A + 1.22	5,800	R	Livret A + 1.22	2,220	A-1		13 121,14	41 779,63
OPAC DE LA SAVOIE	1995	P		CDC	536 363,14	303 534,57	13,75	A	R	Livret A + 1.22	5,800	R	Livret A + 1.22	2,220	A-1		5 979,63	19 040,02
OPAC DE LA SAVOIE	1995	P		CDC	528 669,75	305 482,85	13,75	A	R	Livret A + 1.22	5,800	R	Livret A + 1.22	2,220	A-1		6 018,01	19 162,23
OPAC DE LA SAVOIE	1994	P		CDC	129 429,22	72 783,12	12,25	A	R	Livret A + 1.22	5,800	R	Livret A + 1.22	1,970	A-1		1 433,83	5 611,50
OPAC DE LA SAVOIE	1994	P		CDC	233 548,24	114 782,71	12,33	A	R	Livret A + 1.22	5,800	R	Livret A + 1.22	2,220	A-1		2 261,22	7 833,25
OPAC DE LA SAVOIE	1995	P		CDC	356 655,11	200 426,98	13,33	A	R	Livret A + 1.22	5,800	R	Livret A + 1.22	2,470	A-1		3 948,41	12 572,32
OPAC DE LA SAVOIE	1995	P		CDC	774 076,55	434 478,32	13,33	A	R	Livret A + 1.3	5,800	R	Livret A + 1.3	5,800	A-1		8 906,81	27 108,37
OPAC DE LA SAVOIE	1995	P		CDC	993 329,11	569 993,42	13,33	A	R	Livret A + 1.3	5,800	R	Livret A + 1.3	5,800	A-1		11 684,87	35 563,55
OPAC DE LA SAVOIE	1994	P		CDC	43 219,29	24 300,30	12,42	A	R	Livret A + 1.22	5,800	R	Livret A + 1.22	2,220	A-1		478,72	1 658,35
OPAC DE LA SAVOIE	1994	P		CDC	55 186,55	29 498,06	12,50	A	R	Livret A + 1.22	5,800	R	Livret A + 1.22	2,220	A-1		581,11	2 345,93

Désignation du bénéficiaire	Année de mobilisation et profil d'amortissement de l'emprunt (1)		Objet de l'emprunt garanti	Organisme prêteur ou chef de file	Montant initial	Capital restant dû au 01/01/N	Durée résiduelle	Périodicité des remboursements (2)	Taux initial			Taux à la date de vote du budget (6)			Catégorie d'emprunt (7)	Indices ou devises pouvant modifier l'emprunt	Annuité garantie au cours de l'exercice	
	Année	Profil							Taux (3)	Index (4)	Taux actuariel (5)	Taux (3)	Index (4)	Niveau de taux			En intérêts (8)	En capital
OPAC DE LA SAVOIE	1994	P		CDC	54 957,87	29 375,82	12,50	A	R	Livret A + 1,22	5,800	R	Livret A + 1,22	2,220	A-1	578,70	2 336,21	
OPAC DE LA SAVOIE	1994	P		CDC	54 066,05	28 899,11	12,50	A	R	Livret A + 1,22	5,800	R	Livret A + 1,22	2,220	A-1	569,31	2 298,33	
OPAC DE LA SAVOIE	1994	P		CDC	25 611,44	13 689,70	12,50	A	R	Livret A + 1,22	5,800	R	Livret A + 1,22	2,220	A-1	269,69	1 088,73	
OPAC DE LA SAVOIE	1994	P		CDC	47 868,99	26 576,61	12,67	A	R	Livret A + 1,22	5,800	R	Livret A + 1,22	2,220	A-1	523,56	1 813,70	
OPAC DE LA SAVOIE	1995	P		CDC	518 217,05	292 313,31	13,75	A	R	Livret A + 1,3	5,800	R	Livret A + 1,3	2,050	A-1	5 992,42	17 499,19	
OPAC DE LA SAVOIE	1995	P		CDC	963 801,14	582 650,48	13,92	A	R	Livret A + 1,3	5,800	R	Livret A + 1,3	2,050	A-1	11 944,33	34 880,08	
OPAC DE LA SAVOIE	1995	P		CDC	1 254 206,98	758 272,58	13,75	A	R	Livret A + 1,3	5,800	R	Livret A + 1,3	2,050	A-1	15 544,59	45 393,59	
OPAC DE LA SAVOIE	1994	P		CDC	102 567,70	56 945,06	12,75	A	R	Livret A + 1,22	5,800	R	Livret A + 1,22	2,220	A-1	1 121,82	3 886,17	
OPAC DE LA SAVOIE	1995	P		CDC	1 269 346,39	767 425,61	13,75	A	R	Livret A + 1,3	5,800	R	Livret A + 1,3	2,050	A-1	15 732,23	45 941,52	
OPAC DE LA SAVOIE	1995	P		CDC	525 764,61	317 868,48	13,83	A	R	Livret A + 1,3	5,800	R	Livret A + 1,3	2,050	A-1	6 516,30	19 029,02	
OPAC DE LA SAVOIE	1995	P		CDC	598 141,59	361 626,41	13,92	A	R	Livret A + 1,3	5,800	R	Livret A + 1,3	2,050	A-1	7 413,34	21 648,54	
OPAC DE LA SAVOIE	1996	P		CDC	1 419 437,54	908 173,74	14,00	A	R	Livret A + 1,3	5,800	R	Livret A + 1,3	2,050	A-1	18 617,56	50 005,52	
OPAC DE LA SAVOIE	1996	P		CDC	839 218,26	512 964,12	14,00	A	R	Livret A + 1,3	5,800	R	Livret A + 1,3	2,050	A-1	10 515,76	28 244,64	
OPAC DE LA SAVOIE	1996	P		CDC	375 738,78	207 866,11	11,33	A	R	Livret A + 1,3	4,800	R	Livret A + 1,3	4,800	A-1	4 261,26	15 454,89	
OPAC DE LA SAVOIE	1996	P		CDC	945 711,51	502 929,15	11,25	A	R	Livret A + 1,3	4,800	R	Livret A + 1,3	2,050	A-1	10 310,05	36 151,19	
OPAC DE LA SAVOIE	1996	P		CDC	584 655,67	318 508,20	11,25	A	R	Livret A + 1,3	4,800	R	Livret A + 1,3	2,050	A-1	6 529,42	22 894,78	
OPAC DE LA SAVOIE	1996	P		CDC	679 712,73	377 156,75	11,25	A	R	Livret A + 1,3	4,800	R	Livret A + 1,3	2,050	A-1	7 731,71	27 110,51	
OPAC DE LA SAVOIE	1996	P		CDC	663 984,50	351 144,38	11,33	A	R	Livret A + 1,3	4,800	R	Livret A + 1,3	4,800	A-1	7 198,46	26 107,66	
OPAC DE LA SAVOIE	1996	P		CDC	384 916,55	212 587,01	11,42	A	R	Livret A + 1,3	4,800	R	Livret A + 1,3	4,800	A-1	4 358,03	15 805,89	
OPAC DE LA SAVOIE	1996	P		CDC	1 171 004,52	644 659,44	11,58	A	R	Livret A + 1,3	4,800	R	Livret A + 1,3	3,550	A-1	13 215,52	47 930,56	
OPAC DE LA SAVOIE	1995	P		CDC	7 612,54	4 236,20	13,50	A	R	Livret A + 1,22	5,800	R	Livret A + 1,22	2,220	A-1	83,45	314,19	
OPAC DE LA SAVOIE	1995	P		CDC	261 605,72	141 899,04	13,50	A	R	Livret A + 1,22	5,800	R	Livret A + 1,22	2,220	A-1	2 795,41	10 525,72	
OPAC DE LA SAVOIE	1996	P		CDC	2 419 636,83	1 332 984,47	11,58	A	R	Livret A + 1,3	4,800	R	Livret A + 1,3	3,550	A-1	27 326,18	99 107,66	
OPAC DE LA SAVOIE	1996	P		CDC	2 284 060,70	1 258 295,21	11,75	A	R	Livret A + 1,3	4,800	R	Livret A + 1,3	3,550	A-1	25 795,05	93 554,50	
OPAC DE LA SAVOIE	1996	P		CDC	1 711 020,26	841 430,50	11,58	A	R	Livret A + 1,3	4,800	R	Livret A + 1,3	3,550	A-1	17 249,33	62 560,53	
OPAC DE LA SAVOIE	1996	P		CDC	428 910,54	236 287,98	11,67	A	R	Livret A + 1,3	4,800	R	Livret A + 1,3	3,550	A-1	4 843,90	17 568,06	
OPAC DE LA SAVOIE	1996	P		CDC	2 548 271,33	1 403 849,55	11,83	A	R	Livret A + 1,3	4,800	R	Livret A + 1,3	3,550	A-1	28 778,92	104 376,50	
OPAC DE LA SAVOIE	1996	P		CDC	717 004,43	394 406,72	11,67	A	R	Livret A + 1,3	4,800	R	Livret A + 1,3	3,550	A-1	8 085,34	29 324,22	

Désignation du bénéficiaire	Année de mobilisation et profil d'amortissement de l'emprunt (1)		Objet de l'emprunt garanti	Organisme prêteur ou chef de file	Montant initial	Capital restant dû au 01/01/N	Durée résiduelle	Périodicité des remboursements (2)	Taux initial			Taux à la date de vote du budget (6)			Catégorie d'emprunt (7)	Indices ou devises pouvant modifier l'emprunt	Annuité garantie au cours de l'exercice	
	Année	Profil							Taux (3)	Index (4)	Taux actuariel (5)	Taux (3)	Index (4)	Niveau de taux			En intérêts (8)	En capital
OPAC DE LA SAVOIE	1995	P		CDC	85 219,00	46 447,01	13,83	A	R	Livret A + 0.8	4,800	R	Livret A + 0.8	1,550	A-1		719,93	2 996,23
OPAC DE LA SAVOIE	1996	P		CDC	84 151,85	48 769,47	14,00	A	R	Livret A + 0.8	4,800	R	Livret A + 0.8	1,550	A-1		755,93	2 904,06
OPAC DE LA SAVOIE	1997	P		CDC	215 040,97	115 762,75	12,00	A	R	Livret A + 0.8	4,300	R	Livret A + 0.8	1,550	A-1		1 794,32	8 095,95
OPAC DE LA SAVOIE	1997	P		CDC	2 981 292,33	1 726 751,36	12,67	A	R	Livret A + 1.3	4,800	R	Livret A + 1.3	5,300	A-1		35 398,40	117 261,99
OPAC DE LA SAVOIE	1997	P		CDC	220 180,09	117 026,06	12,67	A	R	Livret A + 0.8	4,300	R	Livret A + 0.8	1,550	A-1		1 813,90	8 194,84
OPAC DE LA SAVOIE	1996	P		CDC	156 519,40	79 034,94	11,25	A	R	Livret A + 0.8	4,300	R	Livret A + 0.8	1,550	A-1		1 225,04	6 029,47
OPAC DE LA SAVOIE	1996	P		CDC	38 119,27	18 796,99	11,42	A	R	Livret A + 0.8	4,300	R	Livret A + 0.8	1,550	A-1		291,35	1 437,33
OPAC DE LA SAVOIE	1997	P		CDC	2 152 229,05	1 257 173,44	12,33	A	R	Livret A + 1.3	4,800	R	Livret A + 1.3	4,800	A-1		25 772,06	85 373,41
OPAC DE LA SAVOIE	1997	P		CDC	457 525,60	243 682,52	12,33	A	R	Livret A + 0.8	4,300	R	Livret A + 0.8	1,550	A-1		3 777,08	17 064,06
OPAC DE LA SAVOIE	1997	P		CDC	591 937,43	322 094,31	12,50	A	R	Livret A + 1.3	4,800	R	Livret A + 1.3	2,300	A-1		6 602,93	24 654,49
OPAC DE LA SAVOIE	1997	P		CDC	59 707,88	29 580,73	12,50	A	R	Livret A + 0.8	4,300	R	Livret A + 0.8	1,550	A-1		458,50	2 400,91
OPAC DE LA SAVOIE	1997	P		CDC	1 823 334,00	992 083,01	12,50	A	R	Livret A + 1.3	4,800	R	Livret A + 1.3	2,050	A-1		20 337,70	75 938,36
OPAC DE LA SAVOIE	1997	P		CDC	416 152,62	206 172,13	12,50	A	R	Livret A + 0.8	4,300	R	Livret A + 0.8	1,550	A-1		3 195,67	16 733,89
OPAC DE LA SAVOIE	1996	P		CDC	44 823,06	19 658,72	11,50	A	R	Livret A + 0.8	4,300	R	Livret A + 0.8	1,550	A-1		304,71	1 770,38
OPAC DE LA SAVOIE	1996	P		CDC	82 627,37	40 706,04	11,58	A	R	Livret A + 0.8	4,300	R	Livret A + 0.8	1,550	A-1		630,94	3 112,62
OPAC DE LA SAVOIE	1996	P		CDC	151 260,98	74 518,11	11,58	A	R	Livret A + 0.8	4,300	R	Livret A + 0.8	1,550	A-1		1 155,03	5 698,09
OPAC DE LA SAVOIE	1997	P		CDC	540 415,30	315 587,79	12,42	A	R	Livret A + 1.3	4,800	R	Livret A + 1.3	2,050	A-1		6 469,55	21 431,26
OPAC DE LA SAVOIE	1997	P		CDC	1 667 815,68	892 284,32	12,58	A	R	Livret A + 1.3	4,800	R	Livret A + 1.3	2,050	A-1		18 291,83	60 594,15
OPAC DE LA SAVOIE	1997	P		CDC	320 389,88	169 929,67	12,58	A	R	Livret A + 0.8	4,300	R	Livret A + 0.8	1,550	A-1		2 633,91	11 899,46
OPAC DE LA SAVOIE	1997	P		CDC	144 570,38	76 677,85	12,58	A	R	Livret A + 0.8	4,300	R	Livret A + 0.8	1,550	A-1		1 188,51	5 369,43
OPAC DE LA SAVOIE	1997	P		CDC	900 152,81	523 457,29	12,58	A	R	Livret A + 1.3	4,800	R	Livret A + 1.3	2,050	A-1		10 730,87	35 547,47
OPAC DE LA SAVOIE	1997	P		CDC	722 098,93	419 731,06	12,67	A	R	Livret A + 1.3	4,800	R	Livret A + 1.3	2,050	A-1		8 604,49	28 503,52
OPAC DE LA SAVOIE	1997	P		CDC	203 986,01	108 190,92	12,67	A	R	Livret A + 0.8	4,300	R	Livret A + 0.8	1,550	A-1		1 676,96	7 576,16
OPAC DE LA SAVOIE	1997	P		CDC	1 255 323,03	730 216,07	12,83	A	R	Livret A + 1.3	4,800	R	Livret A + 1.3	2,050	A-1		14 969,43	49 588,26
OPAC DE LA SAVOIE	1997	P		CDC	235 317,86	124 808,87	12,83	A	R	Livret A + 0.8	4,300	R	Livret A + 0.8	1,550	A-1		1 934,54	8 739,84
OPAC DE LA SAVOIE	1996	P		CDC	53 076,65	26 148,00	11,92	A	R	Livret A + 0.8	4,300	R	Livret A + 0.8	1,550	A-1		405,29	1 999,43
OPAC DE LA SAVOIE	1998	P		CDC	2 442 965,41	1 511 550,66	13,00	A	R	Livret A + 1.3	4,800	R	Livret A + 1.3	2,050	A-1		30 986,79	90 488,12
OPAC DE LA SAVOIE	1998	P		CDC	278 535,83	157 902,66	13,00	A	R	Livret A + 0.8	4,300	R	Livret A + 0.8	1,550	A-1		2 447,49	10 171,71
OPAC DE LA SAVOIE	1998	P		CDC	976 646,71	585 384,29	13,08	A	R	Livret A + 1.3	4,800	R	Livret A + 1.3	2,050	A-1		12 000,38	35 043,70
OPAC DE LA SAVOIE	1998	P		CDC	204 793,63	115 318,95	13,25	A	R	Livret A + 0.8	4,300	R	Livret A + 0.8	1,550	A-1		1 787,44	7 428,57
OPAC DE LA SAVOIE	1998	P		CDC	1 287 375,70	788 535,31	13,33	A	R	Livret A + 1.3	4,800	R	Livret A + 1.3	2,050	A-1		16 164,97	49 199,02
OPAC DE LA SAVOIE	1998	P		CDC	150 068,15	84 176,56	13,33	A	R	Livret A + 0.8	4,300	R	Livret A + 0.8	1,550	A-1		1 304,74	5 430,12
OPAC DE LA SAVOIE	1998	P		CDC	1 796 818,45	1 100 712,10	13,33	A	R	Livret A + 1.3	4,800	R	Livret A + 1.3	2,050	A-1		22 564,60	68 676,64
OPAC DE LA SAVOIE	1997	P		CDC	45 734,70	26 560,67	15,58	A	R	Livret A + 0.8	4,300	R	Livret A + 0.8	1,550	A-1		411,69	1 475,46

Désignation du bénéficiaire	Année de mobilisation et profil d'amortissement de l'emprunt (1)		Objet de l'emprunt garanti	Organisme prêteur ou chef de file	Montant initial	Capital restant dû au 01/01/N	Durée résiduelle	Périodicité des remboursements (2)	Taux initial			Taux à la date de vote du budget (6)			Catégorie d'emprunt (7)	Indices ou devises pouvant modifier l'emprunt	Annuité garantie au cours de l'exercice	
	Année	Profil							Taux (3)	Index (4)	Taux actuariel (5)	Taux (3)	Index (4)	Niveau de taux			En intérêts (8)	En capital
OPAC DE LA SAVOIE	1997	P		CDC	106 714,31	61 974,92	15,58	A	R	Livret A + 0.8	4,300	R	Livret A + 0.8	1,550	A-1	960,61	3 442,75	
OPAC DE LA SAVOIE	1998	P		CDC	686 224,84	428 350,59	16,50	A	R	Livret A + 1.3	4,300	R	Livret A + 1.3	2,050	A-1	8 781,19	25 212,47	
OPAC DE LA SAVOIE	1997	P		CDC	203 400,07	118 125,69	15,75	A	R	Livret A + 0.8	4,300	R	Livret A + 0.8	1,550	A-1	1 830,95	6 561,96	
OPAC DE LA SAVOIE	1997	P		CDC	53 357,16	30 987,47	15,75	A	R	Livret A + 0.8	4,300	R	Livret A + 0.8	1,550	A-1	480,31	1 721,38	
OPAC DE LA SAVOIE	1998	P		CDC	264 668,88	177 886,86	16,42	A	R	Livret A + 1.3	4,800	R	Livret A + 1.3	2,050	A-1	3 646,68	8 852,11	
OPAC DE LA SAVOIE	1998	P		CDC	988 686,68	661 267,66	16,67	A	R	Livret A + 1.3	4,300	R	Livret A + 1.3	2,050	A-1	13 555,99	32 906,40	
OPAC DE LA SAVOIE	1998	P		CDC	1 165 437,68	779 161,05	16,67	A	R	Livret A + 1.3	4,300	R	Livret A + 1.3	2,050	A-1	15 972,80	38 773,08	
OPAC DE LA SAVOIE	1999	P		CDC	2 228 133,76	1 449 244,35	17,00	A	R	Livret A + 1.3	4,300	R	Livret A + 1.3	2,050	A-1	29 709,51	63 575,72	
OPAC DE LA SAVOIE	1999	P		CDC	357 828,03	230 659,08	17,00	A	R	Livret A + 0.8	3,800	R	Livret A + 0.8	1,550	A-1	3 575,22	11 186,45	
OPAC DE LA SAVOIE	1999	P		CDC	360 770,46	250 894,70	17,33	A	R	Livret A + 1.3	4,300	R	Livret A + 1.3	2,050	A-1	5 143,34	11 665,52	
OPAC DE LA SAVOIE	1999	P		CDC	342 856,42	238 436,51	17,42	A	R	Livret A + 1.3	4,300	R	Livret A + 1.3	2,050	A-1	4 887,95	11 086,27	
OPAC DE LA SAVOIE	2013	P		CDC	78 000,00	61 427,06	11,83	A	R	Livret A + (-0.75)	0,500	R	Livret A + (-0.75)	0,000	A-1	0,00	5 550,60	
OPAC DE LA SAVOIE	2013	P		CDC	243 000,00	222 583,93	11,75	A	R	Livret A + (-0.75)	0,500	R	Livret A + (-0.75)	0,000	A-1	0,00	20 112,87	
OPAC DE LA SAVOIE	2014	P		CDC	100 000,00	86 531,01	12,00	A	R	Livret A + (-0.25)	0,500	R	Livret A + (-0.25)	0,500	A-1	432,66	6 874,80	
OPAC DE LA SAVOIE	2015	P		CDC	546 157,11	528 908,16	38,83	A	R	Livret A + 0.6	1,350	R	Livret A + 0.6	1,350	A-1	7 140,26	10 392,73	
OPAC DE LA SAVOIE	2015	P		CDC	659 909,98	641 813,04	48,83	A	R	Livret A + 0.6	1,350	R	Livret A + 0.6	1,350	A-1	8 664,48	9 325,26	
OPAC DE LA SAVOIE	2015	P		CDC	36 009,28	34 783,19	38,83	A	R	Livret A + (-0.2)	0,550	R	Livret A + (-0.2)	0,550	A-1	191,31	802,08	
OPAC DE LA SAVOIE	2015	P		CDC	52 392,45	50 842,33	48,83	A	R	Livret A + (-0.2)	0,550	R	Livret A + (-0.2)	0,550	A-1	279,63	906,89	
OPAC DE LA SAVOIE	2014	P		CDC	600 000,00	600 000,00	12,00	A	R	Livret A + (-0.25)	0,500	R	Livret A + (-0.25)	0,500	A-1	3 000,00	46 211,24	
OPAC DE LA SAVOIE	2015	P		CDC	514 784,22	500 221,78	38,83	A	R	Livret A + 0.6	1,350	R	Livret A + 0.6	1,350	A-1	6 752,99	9 829,06	
OPAC DE LA SAVOIE	2015	P		CDC	133 246,98	130 060,85	48,83	A	R	Livret A + 0.6	1,350	R	Livret A + 0.6	1,350	A-1	1 755,82	1 889,73	
OPAC DE LA SAVOIE	2015	P		CDC	143 239,89	138 805,31	38,83	A	R	Livret A + (-0.2)	0,550	R	Livret A + (-0.2)	0,550	A-1	763,43	3 200,77	
OPAC DE LA SAVOIE	2015	P		CDC	37 076,59	36 100,85	48,83	A	R	Livret A + (-0.2)	0,550	R	Livret A + (-0.2)	0,550	A-1	198,55	643,94	
OPAC DE LA SAVOIE	2015	P		CDC	318 836,48	308 766,86	38,83	A	R	Livret A + 0.6	1,350	R	Livret A + 0.6	1,350	A-1	4 168,36	9 922,79	
OPAC DE LA SAVOIE	2015	P		CDC	62 946,92	61 220,71	48,83	A	R	Livret A + 0.6	1,350	R	Livret A + 0.6	1,350	A-1	826,48	1 698,84	
OPAC DE LA SAVOIE	2015	P		CDC	96 568,07	93 279,99	38,83	A	R	Livret A + (-0.2)	0,550	R	Livret A + (-0.2)	0,550	A-1	513,04	2 150,98	

Désignation du bénéficiaire	Année de mobilisation et profil d'amortissement de l'emprunt (1)		Objet de l'emprunt garanti	Organisme prêteur ou chef de file	Montant initial	Capital restant dû au 01/01/N	Durée résiduelle	Périodicité des remboursements (2)	Taux initial			Taux à la date de vote du budget (6)			Catégorie d'emprunt (7)	Indices ou devises pouvant modifier l'emprunt	Annuité garantie au cours de l'exercice	
	Année	Profil							Taux (3)	Index (4)	Taux actuariel (5)	Taux (3)	Index (4)	Niveau de taux			En intérêts (8)	En capital
OPAC DE LA SAVOIE	2015	P		CDC	18 477,28	17 930,59	48,83	A	R	Livret A + (-0.2)	0,550	R	Livret A + (-0.2)	0,550	A-1		98,62	319,83
OPAC DE LA SAVOIE	2016	P		CDC	177 061,50	177 211,18	39,00	A	R	Livret A + 0.6	1,350	R	Livret A + 0.6	1,350	A-1		2 392,35	5 616,93
OPAC DE LA SAVOIE	2016	P		CDC	305 720,00	305 978,44	49,00	A	R	Livret A + 0.6	1,350	R	Livret A + 0.6	1,350	A-1		4 130,71	8 428,15
OPAC DE LA SAVOIE	2016	P		CDC	29 711,50	29 721,77	39,00	A	R	Livret A + (-0.2)	0,550	R	Livret A + (-0.2)	0,550	A-1		163,47	1 014,43
OPAC DE LA SAVOIE	2016	P		CDC	73 440,50	73 465,89	49,00	A	R	Livret A + (-0.2)	0,550	R	Livret A + (-0.2)	0,550	A-1		404,06	2 179,99
OPAC DE LA SAVOIE	2016	P		CDC	199 431,50	199 666,10	39,00	A	R	Livret A + 0.6	1,350	R	Livret A + 0.6	1,350	A-1		2 695,49	6 328,67
OPAC DE LA SAVOIE	2016	P		CDC	79 582,50	79 676,12	49,00	A	R	Livret A + 0.6	1,350	R	Livret A + 0.6	1,350	A-1		1 075,63	2 194,67
OPAC DE LA SAVOIE	2014	P		CDC	600 000,00	600 000,00	12,00	A	R	Livret A + (-0.25)	0,500	R	Livret A + (-0.25)	0,500	A-1		3 000,00	49 159,95
OPAC DE LA SAVOIE	2014	P		CDC	16 500,00	15 891,35	37,33	T	R	Livret A	1,850	R	Livret A	6,300	A-1		244,50	62,99
OPAC DE LA SAVOIE	2014	P		CDC	51 568,00	49 665,76	37,25	A	R	Livret A + 0.6	1,850	R	Livret A + 0.6	1,350	A-1		670,49	1 151,89
OPAC DE LA SAVOIE	2016	P		CDC	401 463,00	402 822,23	39,00	A	R	Livret A + 0.6	1,350	R	Livret A + 0.6	1,350	A-1		5 438,10	12 767,95
OPAC DE LA SAVOIE	2016	P		CDC	243 504,50	244 328,93	49,00	A	R	Livret A + 0.6	1,350	R	Livret A + 0.6	1,350	A-1		3 298,44	6 730,02
OPAC DE LA SAVOIE	2016	P		CDC	128 915,50	129 093,85	39,00	A	R	Livret A + (-0.2)	0,550	R	Livret A + (-0.2)	0,550	A-1		710,02	4 406,09
OPAC DE LA SAVOIE	2016	P		CDC	80 656,50	80 768,09	49,00	A	R	Livret A + (-0.2)	0,550	R	Livret A + (-0.2)	0,550	A-1		444,23	2 396,67
OPAC DE LA SAVOIE	2016	P		CDC	376 575,00	376 810,27	39,00	A	R	Livret A + 0.6	1,350	R	Livret A + 0.6	1,350	A-1		5 086,94	11 943,47
OPAC DE LA SAVOIE	2016	P		CDC	105 182,50	105 248,22	49,00	A	R	Livret A + 0.6	1,350	R	Livret A + 0.6	1,350	A-1		1 420,85	2 899,06
OPAC DE LA SAVOIE	2016	P		CDC	46 155,00	46 166,79	39,00	A	R	Livret A + (-0.2)	0,550	R	Livret A + (-0.2)	0,550	A-1		253,92	1 575,72
OPAC DE LA SAVOIE	2016	P		CDC	13 527,00	13 530,46	49,00	A	R	Livret A + (-0.2)	0,550	R	Livret A + (-0.2)	0,550	A-1		74,42	401,50
OPAC DE LA SAVOIE	2016	P		CDC	481 380,50	481 398,19	49,00	A	R	Livret A + 0.6	1,350	R	Livret A + 0.6	1,350	A-1		6 498,88	13 260,08
OPAC DE LA SAVOIE	2016	P		CDC	807 294,00	807 323,66	39,00	A	R	Livret A + 0.6	1,350	R	Livret A + 0.6	1,350	A-1		10 898,87	25 589,13
OPAC DE LA SAVOIE	2016	P		CDC	215 205,00	215 208,24	39,00	A	R	Livret A + (-0.2)	0,550	R	Livret A + (-0.2)	0,550	A-1		1 183,65	7 345,25
OPAC DE LA SAVOIE	2016	P		CDC	130 818,00	130 833,73	49,00	A	R	Livret A + (-0.2)	0,550	R	Livret A + (-0.2)	0,550	A-1		719,59	3 882,30
OPAC DE LA SAVOIE	2016	P		CDC	108 151,00	108 610,76	39,00	A	R	Livret A + (-0.2)	0,550	R	Livret A + (-0.2)	0,550	A-1		597,36	3 706,98
OPAC DE LA SAVOIE	2016	P		CDC	7 278,50	7 309,44	49,00	A	R	Livret A + (-0.2)	0,550	R	Livret A + (-0.2)	0,550	A-1		40,20	216,90

Désignation du bénéficiaire	Année de mobilisation et profil d'amortissement de l'emprunt (1)		Objet de l'emprunt garanti	Organisme prêteur ou chef de file	Montant initial	Capital restant dû au 01/01/N	Durée résiduelle	Périodicité des remboursements (2)	Taux initial			Taux à la date de vote du budget (6)			Catégorie d'emprunt (7)	Indices ou devises pouvant modifier l'emprunt	Annuité garantie au cours de l'exercice	
	Année	Profil							Taux (3)	Index (4)	Taux actuariel (5)	Taux (3)	Index (4)	Niveau de taux			En intérêts (8)	En capital
OPAC DE LA SAVOIE	2016	P		CDC	448 681,00	448 845,87	39,00	A	R	Livret A + 0.6	1,350	R	Livret A + 0.6	1,350	A-1		6 059,42	14 226,73
OPAC DE LA SAVOIE	2016	P		CDC	69 676,50	69 702,11	49,00	A	R	Livret A + 0.6	1,350	R	Livret A + 0.6	1,350	A-1		940,98	1 919,94
OPAC DE LA SAVOIE	2016	P		CDC	25 221,00	25 224,79	39,00	A	R	Livret A + (-0.2)	0,550	R	Livret A + (-0.2)	0,550	A-1		138,74	860,95
OPAC DE LA SAVOIE	2016	P		CDC	1 361 103,50	1 361 503,60	39,00	A	R	Livret A + 0.6	1,350	R	Livret A + 0.6	1,350	A-1		18 380,30	43 154,54
OPAC DE LA SAVOIE	2016	P		CDC	117 232,50	117 266,96	49,00	A	R	Livret A + 0.6	1,350	R	Livret A + 0.6	1,350	A-1		1 583,11	3 230,11
OPAC DE LA SAVOIE	2016	P		CDC	132 530,00	132 545,94	39,00	A	R	Livret A + (-0.2)	0,550	R	Livret A + (-0.2)	0,550	A-1		729,01	4 523,91
OPAC DE LA SAVOIE	2016	P		CDC	11 271,50	11 272,86	49,00	A	R	Livret A + (-0.2)	0,550	R	Livret A + (-0.2)	0,550	A-1		62,00	334,51
OPAC DE LA SAVOIE	2016	P		CDC	492 565,10	492 565,10	39,00	A	R	Livret A + 0.6	1,350	R	Livret A + 0.6	1,350	A-1		6 649,63	15 612,46
OPAC DE LA SAVOIE	2016	P		CDC	203 525,00	203 532,48	49,00	A	R	Livret A + 0.6	1,350	R	Livret A + 0.6	1,350	A-1		2 747,69	5 606,29
OPAC DE LA SAVOIE	2016	P		CDC	63 338,95	63 338,95	39,00	A	R	Livret A + (-0.2)	0,550	R	Livret A + (-0.2)	0,550	A-1		348,37	2 161,82
OPAC DE LA SAVOIE	2016	P		CDC	27 212,91	27 212,91	49,00	A	R	Livret A + (-0.2)	0,550	R	Livret A + (-0.2)	0,550	A-1		149,67	807,51
OPAC DE LA SAVOIE	2014	P		CDC	67 000,00	67 000,00	12,08	A	R	Livret A + 0.6	1,850	R	Livret A + 0.6	1,350	A-1		904,50	5 429,95
OPAC DE LA SAVOIE	2016	P		CDC	646 198,40	646 198,40	39,00	A	R	Livret A + 0.6	1,350	R	Livret A + 0.6	1,350	A-1		8 723,68	20 482,06
OPAC DE LA SAVOIE	2016	P		CDC	49 909,98	49 909,98	49,00	A	R	Livret A + 0.6	1,350	R	Livret A + 0.6	1,350	A-1		673,79	1 374,77
OPAC DE LA SAVOIE	2016	P		CDC	109 868,59	109 868,59	39,00	A	R	Livret A + (-0.2)	0,550	R	Livret A + (-0.2)	0,550	A-1		604,28	3 749,92
OPAC DE LA SAVOIE	2016	P		CDC	8 558,73	8 558,73	49,00	A	R	Livret A + (-0.2)	0,550	R	Livret A + (-0.2)	0,550	A-1		47,08	253,97
OPAC DE LA SAVOIE	2016	P		CDC	1 047 262,10	1 047 262,10	39,00	A	R	Livret A + 0.6	1,350	R	Livret A + 0.6	1,350	A-1		14 138,04	33 194,27
OPAC DE LA SAVOIE	2016	P		CDC	68 847,38	68 847,38	49,00	A	R	Livret A + 0.6	1,350	R	Livret A + 0.6	1,350	A-1		929,44	1 896,40
OPAC DE LA SAVOIE	2014	P		CDC	60 000,00	60 000,00	12,58	A	R	Livret A + (-0.25)	0,500	R	Livret A + (-0.25)	0,500	A-1		300,00	5 068,31
OPAC DE LA SAVOIE	2014	P		CDC	93 960,71	91 494,00	49,00	A	R	Livret A + 1.11	1,860	R	Livret A + 1.11	1,860	A-1		1 747,67	2 123,62
OPAC DE LA SAVOIE	2016	P		CDC	1 023 839,81	1 023 839,81	39,00	A	R	Livret A + 1.11	1,860	R	Livret A + 1.11	1,860	A-1		19 043,42	27 414,87
OPAC DE LA SAVOIE	2016	P		CDC	179 554,92	175 000,00	39,00	A	R	Livret A + 1.04	1,790	R	Livret A + 1.04	1,790	A-1		3 214,04	4 843,61
OPAC DE LA SAVOIE	2015	P		CDC	32 552,34	31 917,12	38,33	A	R	Livret A + 0.6	1,600	R	Livret A + 0.6	1,350	A-1		430,88	627,15
OPAC DE LA SAVOIE	2014	P		CDC	35 000,00	33 543,43	37,58	A	R	Livret A + 0.6	1,600	R	Livret A + 0.6	1,350	A-1		452,84	777,97
OPAC DE LA SAVOIE	2016	P		CDC	913 683,34	913 683,34	39,33	A	R	Livret A + 0.6	1,350	R	Livret A + 0.6	1,350	A-1		12 334,73	28 960,32

Désignation du bénéficiaire	Année de mobilisation et profil d'amortissement de l'emprunt (1)		Objet de l'emprunt garanti	Organisme prêteur ou chef de file	Montant initial	Capital restant dû au 01/01/N	Durée résiduelle	Périodicité des remboursements (2)	Taux initial			Taux à la date de vote du budget (6)			Catégorie d'emprunt (7)	Indices ou devises pouvant modifier l'emprunt	Annuité garantie au cours de l'exercice	
	Année	Profil							Taux (3)	Index (4)	Taux actuariel (5)	Taux (3)	Index (4)	Niveau de taux			En intérêts (8)	En capital
OPAC DE LA SAVOIE	2016	P		CDC	229 895,49	229 895,49	49,33	A	R	Livret A + 0.6	1,350	R	Livret A + 0.6	1,350	A-1		3 103,59	6 332,45
OPAC DE LA SAVOIE	2016	P		CDC	55 870,82	55 870,82	39,33	A	R	Livret A + (-0.2)	0,550	R	Livret A + (-0.2)	0,550	A-1		307,29	1 906,92
OPAC DE LA SAVOIE	2016	P		CDC	15 964,24	15 964,24	49,33	A	R	Livret A + (-0.2)	0,550	R	Livret A + (-0.2)	0,550	A-1		87,80	473,72
OPAC DE LA SAVOIE	2016	P		CDC	416 825,97	416 825,97	39,33	A	R	Livret A + 0.6	1,350	R	Livret A + 0.6	1,350	A-1		5 627,15	13 211,82
OPAC DE LA SAVOIE	2016	P		CDC	250 839,49	250 839,49	49,33	A	R	Livret A + 0.6	1,350	R	Livret A + 0.6	1,350	A-1		3 386,33	6 909,36
OPAC DE LA SAVOIE	2016	P		CDC	26 107,20	26 107,20	39,33	A	R	Livret A + (-0.2)	0,550	R	Livret A + (-0.2)	0,550	A-1		143,59	891,06
OPAC DE LA SAVOIE	2016	P		CDC	18 188,10	18 188,10	49,33	A	R	Livret A + (-0.2)	0,550	R	Livret A + (-0.2)	0,550	A-1		100,03	539,71
OPAC DE LA SAVOIE	2014	P		CDC	169 192,50	158 937,34	37,58	A	R	Livret A + 0.6	1,600	R	Livret A + 0.6	1,350	A-1		2 145,66	5 218,98
OPAC DE LA SAVOIE	2014	P		CDC	70 029,50	66 365,86	47,58	A	R	Livret A + 0.6	1,600	R	Livret A + 0.6	1,350	A-1		895,94	1 872,33
OPAC DE LA SAVOIE	2014	P		CDC	59 202,50	55 333,99	37,58	A	R	Livret A + (-0.2)	0,800	R	Livret A + (-0.2)	0,550	A-1		304,34	1 955,19
OPAC DE LA SAVOIE	2014	P		CDC	25 151,00	23 730,70	47,58	A	R	Livret A + (-0.2)	0,800	R	Livret A + (-0.2)	0,550	A-1		130,52	721,43
OPAC DE LA SAVOIE	2016	P		CDC	513 223,15	513 223,15	39,33	A	R	Livret A + 0.6	1,350	R	Livret A + 0.6	1,350	A-1		6 928,51	16 267,25
OPAC DE LA SAVOIE	2016	P		CDC	289 195,00	293 253,71	49,33	A	R	Livret A + 0.6	1,350	R	Livret A + 0.6	1,350	A-1		3 958,93	8 077,65
OPAC DE LA SAVOIE	2016	P		CDC	675 429,87	675 429,87	39,33	A	R	Livret A + 0.6	1,350	R	Livret A + 0.6	1,350	A-1		9 118,30	21 408,59
OPAC DE LA SAVOIE	2016	P		CDC	349 036,24	349 036,24	49,33	A	R	Livret A + 0.6	1,350	R	Livret A + 0.6	1,350	A-1		4 711,99	9 614,17
OPAC DE LA SAVOIE	2016	P		CDC	187 325,18	187 325,18	39,33	A	R	Livret A + (-0.2)	0,550	R	Livret A + (-0.2)	0,550	A-1		1 030,29	6 393,58
OPAC DE LA SAVOIE	2016	P		CDC	95 404,27	95 404,27	49,33	A	R	Livret A + (-0.2)	0,550	R	Livret A + (-0.2)	0,550	A-1		524,72	2 830,98
OPAC DE LA SAVOIE	2014	P		CDC	52 750,00	52 750,00	7,33	A	R	Livret A + 0.6	1,850	R	Livret A + 0.6	1,350	A-1		712,13	6 778,51
OPAC DE LA SAVOIE	2016	P		CDC	804 257,38	804 257,38	39,33	A	R	Livret A + 0.6	1,350	R	Livret A + 0.6	1,350	A-1		10 857,47	25 491,94
OPAC DE LA SAVOIE	2016	P		CDC	122 688,65	122 688,65	49,33	A	R	Livret A + 0.6	1,350	R	Livret A + 0.6	1,350	A-1		1 656,30	3 379,45
OPAC DE LA SAVOIE	2016	P		CDC	279 320,92	279 320,92	39,33	A	R	Livret A + (-0.2)	0,550	R	Livret A + (-0.2)	0,550	A-1		1 536,27	9 533,47
OPAC DE LA SAVOIE	2016	P		CDC	42 910,32	42 910,32	49,33	A	R	Livret A + (-0.2)	0,550	R	Livret A + (-0.2)	0,550	A-1		236,01	1 273,30
OPAC DE LA SAVOIE	2016	P		CDC	523 607,37	523 607,37	39,33	A	R	Livret A + 0.6	1,350	R	Livret A + 0.6	1,350	A-1		7 068,70	16 596,39
OPAC DE LA SAVOIE	2016	P		CDC	135 897,36	135 897,36	49,33	A	R	Livret A + 0.6	1,350	R	Livret A + 0.6	1,350	A-1		1 834,62	3 743,28
OPAC DE LA SAVOIE	2016	P		CDC	154 924,56	154 924,56	39,33	A	R	Livret A + (-0.2)	0,550	R	Livret A + (-0.2)	0,550	A-1		852,09	5 287,72

Désignation du bénéficiaire	Année de mobilisation et profil d'amortissement de l'emprunt (1)		Objet de l'emprunt garanti	Organisme prêteur ou chef de file	Montant initial	Capital restant dû au 01/01/N	Durée résiduelle	Périodicité des remboursements (2)	Taux initial			Taux à la date de vote du budget (6)			Catégorie d'emprunt (7)	Indices ou devises pouvant modifier l'emprunt	Annuité garantie au cours de l'exercice	
	Année	Profil							Taux (3)	Index (4)	Taux actuariel (5)	Taux (3)	Index (4)	Niveau de taux			En intérêts (8)	En capital
OPAC DE LA SAVOIE	2016	P		CDC	42 907,75	42 907,75	49,33	A	R	Livret A + (-0.2)	0,550	R	Livret A + (-0.2)	0,550	A-1		236,00	1 273,22
OPAC DE LA SAVOIE	2016	P		CDC	247 147,25	247 147,25	39,33	A	R	Livret A + 0.6	1,350	R	Livret A + 0.6	1,350	A-1		3 336,49	7 833,64
OPAC DE LA SAVOIE	2016	P		CDC	64 733,91	64 733,91	49,33	A	R	Livret A + 0.6	1,350	R	Livret A + 0.6	1,350	A-1		873,91	1 783,09
OPAC DE LA SAVOIE	2016	P		CDC	115 106,47	115 106,47	39,33	A	R	Livret A + (-0.2)	0,550	R	Livret A + (-0.2)	0,550	A-1		633,09	3 928,68
OPAC DE LA SAVOIE	2016	P		CDC	30 243,71	30 243,71	49,33	A	R	Livret A + (-0.2)	0,550	R	Livret A + (-0.2)	0,550	A-1		166,34	897,44
OPAC DE LA SAVOIE	2016	P		CDC	541 896,13	541 896,13	39,33	A	R	Livret A + 0.6	1,350	R	Livret A + 0.6	1,350	A-1		7 315,60	17 176,07
OPAC DE LA SAVOIE	2016	P		CDC	107 364,92	107 364,92	49,33	A	R	Livret A + 0.6	1,350	R	Livret A + 0.6	1,350	A-1		1 449,43	2 957,35
OPAC DE LA SAVOIE	2016	P		CDC	91 185,03	91 185,03	39,33	A	R	Livret A + (-0.2)	0,550	R	Livret A + (-0.2)	0,550	A-1		501,52	3 112,22
OPAC DE LA SAVOIE	2016	P		CDC	17 965,13	17 965,13	49,33	A	R	Livret A + (-0.2)	0,550	R	Livret A + (-0.2)	0,550	A-1		98,81	533,09
OPAC DE LA SAVOIE	2016	P		CDC	432 007,75	432 007,75	39,33	A	R	Livret A + 0.6	1,350	R	Livret A + 0.6	1,350	A-1		5 832,10	13 693,03
OPAC DE LA SAVOIE	2016	P		CDC	132 149,47	132 149,47	49,33	A	R	Livret A + 0.6	1,350	R	Livret A + 0.6	1,350	A-1		1 784,02	3 640,04
OPAC DE LA SAVOIE	2016	P		CDC	137 456,57	137 456,57	39,33	A	R	Livret A + (-0.2)	0,550	R	Livret A + (-0.2)	0,550	A-1		756,01	4 691,52
OPAC DE LA SAVOIE	2016	P		CDC	42 312,26	42 312,26	49,33	A	R	Livret A + (-0.2)	0,550	R	Livret A + (-0.2)	0,550	A-1		232,72	1 255,55
OPAC DE LA SAVOIE	2016	P		CDC	433 806,18	433 806,18	39,83	A	R	Livret A + 0.6	1,350	R	Livret A + 0.6	1,350	A-1		5 856,38	12 730,15
OPAC DE LA SAVOIE	2016	P		CDC	135 147,00	135 147,00	49,83	A	R	Livret A + 0.6	1,350	R	Livret A + 0.6	1,350	A-1		1 824,48	3 383,66
OPAC DE LA SAVOIE	2015	P		CDC	141 530,53	137 011,67	38,83	A	R	Livret A + (-0.2)	0,550	R	Livret A + (-0.2)	0,550	A-1		753,56	3 159,41
OPAC DE LA SAVOIE	2015	P		CDC	28 462,74	27 684,55	48,83	A	R	Livret A + (-0.2)	0,550	R	Livret A + (-0.2)	0,550	A-1		152,27	493,82
OPAC DE LA SAVOIE	2017	P		CDC	112 020,08	0,00	50,00	A	R	Livret A + 0.6	1,350	R	Livret A + 0.6	1,350	A-1		0,00	0,00
OPAC DE LA SAVOIE	2017	P		CDC	371 705,72	0,00	40,00	A	R	Livret A + 0.6	1,350	R	Livret A + 0.6	1,350	A-1		0,00	0,00
OPAC DE LA SAVOIE	2016	P		CDC	14 990,60	14 990,60	49,42	A	R	Livret A + (-0.2)	0,550	R	Livret A + (-0.2)	0,550	A-1		82,45	409,85
OPAC DE LA SAVOIE	2016	P		CDC	90 690,15	90 690,15	39,42	A	R	Livret A + (-0.2)	0,550	R	Livret A + (-0.2)	0,550	A-1		498,80	2 895,61
OPAC DE LA SAVOIE	2015	P		CDC	445 500,00	416 825,68	13,25	A	R	Livret A + (-0.25)	0,500	R	Livret A + (-0.25)	0,500	A-1		2 084,13	29 315,37
OPAC DE LA SAVOIE	2014	P		CDC	783 333,00	727 550,46	27,67	A	R	Livret A + 0.6	1,600	R	Livret A + 0.6	1,350	A-1		9 821,93	28 480,46

Désignation du bénéficiaire	Année de mobilisation et profil d'amortissement de l'emprunt (1)		Objet de l'emprunt garanti	Organisme prêteur ou chef de file	Montant initial	Capital restant dû au 01/01/N	Durée résiduelle	Périodicité des remboursements (2)	Taux initial			Taux à la date de vote du budget (6)			Catégorie d'emprunt (7)	Indices ou devises pouvant modifier l'emprunt	Annuité garantie au cours de l'exercice	
	Année	Profil							Taux (3)	Index (4)	Taux actuariel (5)	Taux (3)	Index (4)	Niveau de taux			En intérêts (8)	En capital
OPAC DE LA SAVOIE	2014	P		CDC	168 000,00	145 942,82	12,58	A	R	Livret A + (-0.25)	0,500	R	Livret A + (-0.25)	0,500	A-1		729,72	11 240,33
OPAC DE LA SAVOIE	2014	P		CDC	189 000,00	164 185,68	12,58	A	R	Livret A + (-0.25)	0,500	R	Livret A + (-0.25)	0,500	A-1		820,93	12 645,37
OPAC DE LA SAVOIE	2014	P		CDC	275 000,00	238 894,51	12,58	A	R	Livret A + (-0.25)	0,500	R	Livret A + (-0.25)	0,500	A-1		1 194,48	18 399,35
OPAC DE LA SAVOIE	2014	P		CDC	114 750,00	99 684,16	12,58	A	R	Livret A + (-0.25)	0,500	R	Livret A + (-0.25)	0,500	A-1		498,42	7 677,55
OPAC DE LA SAVOIE	2016	P		CDC	266 426,16	266 426,16	39,83	A	R	Livret A + (-0.2)	0,550	R	Livret A + (-0.2)	0,550	A-1		1 465,35	9 093,37
OPAC DE LA SAVOIE	2016	P		CDC	66 107,85	66 107,85	49,83	A	R	Livret A + (-0.2)	0,550	R	Livret A + (-0.2)	0,550	A-1		363,60	1 961,65
OPAC DE LA SAVOIE	2016	P		CDC	1 216 238,14	1 216 238,14	39,83	A	R	Livret A + 0.6	1,350	R	Livret A + 0.6	1,350	A-1		16 419,22	38 550,18
OPAC DE LA SAVOIE	2016	P		CDC	302 647,49	302 647,49	49,83	A	R	Livret A + 0.6	1,350	R	Livret A + 0.6	1,350	A-1		4 085,74	8 336,40
OPAC DE LA SAVOIE	2015	P		CDC	78 000,00	72 979,58	13,17	A	R	Livret A + (-0.25)	0,500	R	Livret A + (-0.25)	0,500	A-1		364,90	5 132,66
OPAC DE LA SAVOIE	2015	P		CDC	168 750,00	157 888,51	13,17	A	R	Livret A + (-0.25)	0,500	R	Livret A + (-0.25)	0,500	A-1		789,45	11 104,31
OPAC DE LA SAVOIE	2015	P		CDC	59 887,43	57 975,31	38,92	A	R	Livret A + (-0.2)	0,550	R	Livret A + (-0.2)	0,550	A-1		318,86	1 336,88
OPAC DE LA SAVOIE	2015	P		CDC	26 334,04	25 614,05	48,92	A	R	Livret A + (-0.2)	0,550	R	Livret A + (-0.2)	0,550	A-1		140,88	456,88
OPAC DE LA SAVOIE	2015	P		CDC	166 616,42	161 296,60	38,92	A	R	Livret A + (-0.2)	0,550	R	Livret A + (-0.2)	0,550	A-1		887,13	3 719,41
OPAC DE LA SAVOIE	2015	P		CDC	84 630,31	82 316,47	48,92	A	R	Livret A + (-0.2)	0,550	R	Livret A + (-0.2)	0,550	A-1		452,74	1 468,30
OPAC DE LA SAVOIE	2014	P		CDC	206 891,49	200 285,75	38,83	A	R	Livret A + (-0.2)	0,550	R	Livret A + (-0.2)	0,550	A-1		1 101,57	4 618,48
OPAC DE LA SAVOIE	2015	P		CDC	76 199,77	74 116,43	48,83	A	R	Livret A + (-0.2)	0,550	R	Livret A + (-0.2)	0,550	A-1		407,64	1 322,03
OPAC DE LA SAVOIE	2016	P		CDC	392 036,15	392 036,15	39,75	A	R	Livret A + 0.6	1,350	R	Livret A + 0.6	1,350	A-1		5 292,49	11 504,39
OPAC DE LA SAVOIE	2016	P		CDC	486 053,43	486 053,43	49,75	A	R	Livret A + 0.6	1,350	R	Livret A + 0.6	1,350	A-1		6 561,72	12 169,24
OPAC DE LA SAVOIE	2015	P		CDC	48 732,10	47 176,15	38,75	A	R	Livret A + (-0.2)	0,550	R	Livret A + (-0.2)	0,550	A-1		259,47	1 087,86
OPAC DE LA SAVOIE	2015	P		CDC	18 514,01	18 007,82	48,75	A	R	Livret A + (-0.2)	0,550	R	Livret A + (-0.2)	0,550	A-1		99,04	321,21

Désignation du bénéficiaire	Année de mobilisation et profil d'amortissement de l'emprunt (1)		Objet de l'emprunt garanti	Organisme prêteur ou chef de file	Montant initial	Capital restant dû au 01/01/N	Durée résiduelle	Périodicité des remboursements (2)	Taux initial			Taux à la date de vote du budget (6)			Catégorie d'emprunt (7)	Indices ou devises pouvant modifier l'emprunt	Annuité garantie au cours de l'exercice	
	Année	Profil							Taux (3)	Index (4)	Taux actuariel (5)	Taux (3)	Index (4)	Niveau de taux			En intérêts (8)	En capital
OPAC DE LA SAVOIE	2015	P		CDC	95 162,84	92 124,43	38,92	A	R	Livret A + (-0.2)	0,550	R	Livret A + (-0.2)	0,550	A-1		506,68	2 124,34
OPAC DE LA SAVOIE	2015	P		CDC	23 143,06	22 510,31	48,92	A	R	Livret A + (-0.2)	0,550	R	Livret A + (-0.2)	0,550	A-1		123,81	401,52
OPAC DE LA SAVOIE	2014	P		CDC	27 875,50	27 875,50	7,75	A	R	Livret A + 0.6	1,600	R	Livret A + 0.6	1,350	A-1		376,32	3 536,52
OPAC DE LA SAVOIE	2014	P		CDC	90 000,00	77 036,02	12,75	A	R	Livret A + (-0.25)	0,500	R	Livret A + (-0.25)	0,500	A-1		385,18	6 410,78
OPAC DE LA SAVOIE	2015	P		CDC	480 000,00	449 105,11	13,00	A	R	Livret A + (-0.25)	0,500	R	Livret A + (-0.25)	0,500	A-1		2 245,53	31 585,59
OPAC DE LA SAVOIE	2015	P		CDC	25 000,00	24 404,72	38,58	T	R	Livret A	1,350	R	Livret A	4,800	A-1		1 173,31	310,58
OPAC DE LA SAVOIE	2015	P		CDC	16 963,50	16 482,84	38,58	A	R	Livret A + 0.6	1,350	R	Livret A + 0.6	1,350	A-1		222,52	323,88
OPAC DE LA SAVOIE	2015	P		CDC	88 010,50	85 516,70	38,58	A	R	Livret A + 0.6	1,350	R	Livret A + 0.6	1,350	A-1		1 154,48	1 680,35
OPAC DE LA SAVOIE	2016	P		CDC	264 333,11	264 333,11	39,25	A	R	Livret A + (-0.2)	0,550	R	Livret A + (-0.2)	0,550	A-1		1 453,83	8 439,78
OPAC DE LA SAVOIE	2016	P		CDC	37 479,94	37 479,94	49,25	A	R	Livret A + (-0.2)	0,550	R	Livret A + (-0.2)	0,550	A-1		206,14	1 024,72
OPAC DE LA SAVOIE	2017	P		CDC	667 209,00	667 209,00	40,25	A	R	Livret A + 0.6	1,350	R	Livret A + 0.6	1,350	A-1		0,00	0,00
OPAC DE LA SAVOIE	2017	P		CDC	201 231,50	201 231,50	50,25	A	R	Livret A + 0.6	1,350	R	Livret A + 0.6	1,350	A-1		0,00	0,00
OPAC DE LA SAVOIE	2016	P		CDC	13 407,00	13 585,50	49,58	A	R	Livret A + 0.6	1,350	R	Livret A + 0.6	1,350	A-1		183,41	340,14
OPAC DE LA SAVOIE	2016	P		CDC	33 678,00	34 126,39	39,58	A	R	Livret A + 0.6	1,350	R	Livret A + 0.6	1,350	A-1		460,71	1 001,45
OPAC DE LA SAVOIE	2016	P		CDC	476 758,50	479 272,88	39,42	A	R	Livret A + (-0.2)	0,550	R	Livret A + (-0.2)	0,550	A-1		2 636,00	15 302,49
OPAC DE LA SAVOIE	2016	P		CDC	134 301,50	135 009,80	49,42	A	R	Livret A + (-0.2)	0,550	R	Livret A + (-0.2)	0,550	A-1		742,56	3 691,23
OPAC DE LA SAVOIE	2015	P		CDC	62 201,50	62 201,50	8,25	A	R	Livret A	1,600	R	Livret A	1,350	A-1		839,72	0,00
OPAC DE LA SAVOIE	2015	P		CDC	62 201,50	62 201,50	8,25	A	R	Livret A	1,600	R	Livret A	1,350	A-1		839,72	0,00
OPAC DE LA SAVOIE	2015	P		CDC	170 371,50	163 684,92	23,50	T	R	Livret A	1,600	R	Livret A	5,550	A-1		8 808,05	4 441,23
OPAC DE LA SAVOIE	2016	P		CDC	138 788,87	138 788,87	24,42	T	R	Livret A	1,350	R	Livret A	1,350	A-1		5 153,68	7 503,41
OPAC DE LA SAVOIE	2015	P		CDC	63 551,50	62 251,45	38,67	A	R	Livret A + 0.6	1,350	R	Livret A + 0.6	1,350	A-1		840,39	1 223,20
OPAC DE LA SAVOIE	2016	P		CDC	110 857,34	110 857,34	39,42	A	R	Livret A + (-0.2)	0,550	R	Livret A + (-0.2)	0,550	A-1		609,72	3 539,52
OPAC DE LA SAVOIE	2016	P		CDC	21 616,00	21 715,78	49,42	A	R	Livret A + (-0.2)	0,550	R	Livret A + (-0.2)	0,550	A-1		119,44	593,72
OPAC DE LA SAVOIE	2016	P		CDC	502 062,50	504 353,73	39,42	A	R	Livret A + (-0.2)	0,550	R	Livret A + (-0.2)	0,550	A-1		2 773,95	16 103,29

Désignation du bénéficiaire	Année de mobilisation et profil d'amortissement de l'emprunt (1)		Objet de l'emprunt garanti	Organisme prêteur ou chef de file	Montant initial	Capital restant dû au 01/01/N	Durée résiduelle	Périodicité des remboursements (2)	Taux initial			Taux à la date de vote du budget (6)			Catégorie d'emprunt (7)	Indices ou devises pouvant modifier l'emprunt	Annuité garantie au cours de l'exercice	
	Année	Profil							Taux (3)	Index (4)	Taux actuariel (5)	Taux (3)	Index (4)	Niveau de taux			En intérêts (8)	En capital
OPAC DE LA SAVOIE	2016	P		CDC	185 198,50	186 043,68	49,42	A	R	Livret A + (-0.2)	0,550	R	Livret A + (-0.2)	0,550	A-1		1 023,24	5 086,52
OPAC DE LA SAVOIE	2017	P		CDC	1 175 293,04	0,00	40,00	A	R	Livret A + 0.6	1,350	R	Livret A + 0.6	1,350	A-1		0,00	0,00
OPAC DE LA SAVOIE	2017	P		CDC	787 882,86	0,00	50,00	A	R	Livret A + 0.6	1,350	R	Livret A + 0.6	1,350	A-1		0,00	0,00
OPAC DE LA SAVOIE	2016	P		CDC	308 375,00	309 507,78	39,42	A	R	Livret A + (-0.2)	0,550	R	Livret A + (-0.2)	0,550	A-1		1 702,30	9 882,14
OPAC DE LA SAVOIE	2016	P		CDC	154 905,00	155 474,03	49,42	A	R	Livret A + (-0.2)	0,550	R	Livret A + (-0.2)	0,550	A-1		855,11	4 250,74
OPAC DE LA SAVOIE	2015	P		CDC	312 000,00	291 918,32	13,25	A	R	Livret A + (-0.25)	0,500	R	Livret A + (-0.25)	0,500	A-1		1 459,59	20 530,63
OPAC DE LA SAVOIE	2016	P		CDC	221 757,50	222 672,46	39,50	A	R	Livret A + (-0.2)	0,550	R	Livret A + (-0.2)	0,550	A-1		1 224,70	7 109,61
OPAC DE LA SAVOIE	2016	P		CDC	42 702,50	42 878,69	49,50	A	R	Livret A + (-0.2)	0,550	R	Livret A + (-0.2)	0,550	A-1		235,84	1 172,32
OPAC DE LA SAVOIE	2016	P		CDC	24 525,50	24 659,65	39,67	A	R	Livret A + (-0.2)	0,550	R	Livret A + (-0.2)	0,550	A-1		135,63	787,35
OPAC DE LA SAVOIE	2016	P		CDC	13 639,00	13 713,60	49,67	A	R	Livret A + (-0.2)	0,550	R	Livret A + (-0.2)	0,550	A-1		75,43	374,94
OPAC DE LA SAVOIE	2017	P		CDC	114 401,71	114 401,71	40,00	A	R	Livret A + (-0.2)	0,550	R	Livret A + (-0.2)	0,550	A-1		0,00	0,00
OPAC DE LA SAVOIE	2017	P		CDC	30 279,56	30 279,56	50,00	A	R	Livret A + (-0.2)	0,550	R	Livret A + (-0.2)	0,550	A-1		0,00	0,00
OPAC DE LA SAVOIE	2017	P		CDC	98 727,51	98 727,51	40,00	A	R	Livret A + (-0.2)	0,550	R	Livret A + (-0.2)	0,550	A-1		0,00	0,00
OPAC DE LA SAVOIE	2017	P		CDC	43 559,89	43 559,89	50,00	A	R	Livret A + (-0.2)	0,550	R	Livret A + (-0.2)	0,550	A-1		0,00	0,00
OPAC DE LA SAVOIE	2017	P		CDC	124 478,49	124 478,49	50,00	A	R	Livret A + (-0.2)	0,550	R	Livret A + (-0.2)	0,550	A-1		0,00	0,00
OPAC DE LA SAVOIE	2017	P		CDC	343 404,05	343 404,05	40,00	A	R	Livret A + (-0.2)	0,550	R	Livret A + (-0.2)	0,550	A-1		0,00	0,00
OPAC DE LA SAVOIE	2017	P		CDC	1 974 850,56	0,00	40,00	A	R	Livret A + 0.6	1,350	R	Livret A + 0.6	1,350	A-1		0,00	0,00
OPAC DE LA SAVOIE	2017	P		CDC	977 166,43	0,00	50,00	A	R	Livret A + 0.6	1,350	R	Livret A + 0.6	1,350	A-1		0,00	0,00
OPAC DE LA SAVOIE	2016	P		CDC	358 347,00	360 160,92	39,83	A	R	Livret A + (-0.2)	0,550	R	Livret A + (-0.2)	0,550	A-1		1 980,89	11 499,42
OPAC DE LA SAVOIE	2016	P		CDC	158 197,00	158 997,78	49,83	A	R	Livret A + (-0.2)	0,550	R	Livret A + (-0.2)	0,550	A-1		874,49	4 347,07

Désignation du bénéficiaire	Année de mobilisation et profil d'amortissement de l'emprunt (1)		Objet de l'emprunt garanti	Organisme prêteur ou chef de file	Montant initial	Capital restant dû au 01/01/N	Durée résiduelle	Périodicité des remboursements (2)	Taux initial			Taux à la date de vote du budget (6)			Catégorie d'emprunt (7)	Indices ou devises pouvant modifier l'emprunt	Annuité garantie au cours de l'exercice	
	Année	Profil							Taux (3)	Index (4)	Taux actuariel (5)	Taux (3)	Index (4)	Niveau de taux			En intérêts (8)	En capital
OPAC DE LA SAVOIE	2017	P		CDC	1 069 989,85	1 069 989,85	40,00	A	R	Livret A + (-0.2)	0,550	R	Livret A + (-0.2)	0,550	A-1		0,00	0,00
OPAC DE LA SAVOIE	2017	P		CDC	232 307,35	232 307,35	50,00	A	R	Livret A + (-0.2)	0,550	R	Livret A + (-0.2)	0,550	A-1		0,00	0,00
OPAC DE LA SAVOIE	2016	P		CDC	123 400,00	123 400,00	39,08	A	R	Livret A + 0.6	1,350	R	Livret A + 0.6	1,350	A-1		1 665,90	3 621,21
OPAC DE LA SAVOIE	2000	P	CHAMBERY - Covet - Allées de Montjay - 28 lgts	Crédit Foncier	1 981 837,22	358 997,43	2,91	A	V	TAM + 1.55	4,200	V	TAM + 1.55	1,210	A-1		4 328,86	146 132,92
OPAC DE LA SAVOIE	1998	P		CDC	41 425,13	25 281,10	16,25	A	R	Livret A + 0.8	4,300	R	Livret A + 0.8	1,550	A-1		391,86	1 311,22
OPAC DE LA SAVOIE	1999	P		CDC	2 406 048,49	1 615 291,59	17,83	A	R	Livret A + 1.3	3,550	R	Livret A + 1.3	2,050	A-1		33 113,48	75 104,10
OPAC DE LA SAVOIE	1999	P		CDC	209 984,56	134 389,63	17,83	A	R	Livret A + 0.8	3,050	R	Livret A + 0.8	1,550	A-1		2 083,04	6 530,28
OPAC DE LA SAVOIE	2000	P		CDC	1 313 673,27	830 597,15	18,00	A	R	Livret A + 1.3	3,550	R	Livret A + 1.3	2,050	A-1		17 027,24	36 194,33
OPAC DE LA SAVOIE	2000	P		CDC	115 565,07	77 500,44	18,00	A	R	Livret A + 0.8	3,050	R	Livret A + 0.8	1,550	A-1		1 201,26	3 539,08
OPAC DE LA SAVOIE	2000	P		CDC	1 006 640,49	702 271,98	18,08	A	R	Livret A + 1.3	3,550	R	Livret A + 1.3	2,050	A-1		14 396,58	30 602,39
OPAC DE LA SAVOIE	2000	P		CDC	2 134 102,25	1 434 618,99	18,08	A	R	Livret A + 1.3	3,550	R	Livret A + 1.3	2,050	A-1		29 409,69	75 860,49
OPAC DE LA SAVOIE	2000	P		CDC	168 067,02	104 394,35	18,08	A	R	Livret A + 0.8	3,050	R	Livret A + 0.8	1,550	A-1		1 618,11	6 015,53
OPAC DE LA SAVOIE	1998	P		CDC	62 350,43	37 916,21	16,58	A	R	Livret A + 0.8	3,800	R	Livret A + 0.8	1,550	A-1		587,70	1 966,55
OPAC DE LA SAVOIE	2000	P		CDC	587 566,63	391 500,53	18,33	A	R	Livret A + 1.3	3,550	R	Livret A + 1.3	2,050	A-1		8 025,76	20 742,94
OPAC DE LA SAVOIE	2000	P		CDC	621 502,61	399 839,84	18,42	A	R	Livret A + 1.3	3,550	R	Livret A + 1.3	2,050	A-1		8 196,72	17 423,53
OPAC DE LA SAVOIE	2000	P		CDC	168 371,52	112 084,93	18,42	A	R	Livret A + 0.8	3,050	R	Livret A + 0.8	1,550	A-1		1 737,32	5 118,40
OPAC DE LA SAVOIE	2000	P		CDC	2 511 197,64	1 676 106,95	18,58	A	R	Livret A + 1.3	4,300	R	Livret A + 1.3	2,050	A-1		34 360,19	88 805,34
OPAC DE LA SAVOIE	2000	P		CDC	986 684,90	608 615,28	18,58	A	R	Livret A + 0.8	3,800	R	Livret A + 0.8	1,550	A-1		9 433,54	35 134,32
OPAC DE LA SAVOIE	2000	P		CDC	90 967,64	60 599,66	18,67	A	R	Livret A + 1.3	4,300	R	Livret A + 1.3	2,050	A-1		1 242,29	3 210,76
OPAC DE LA SAVOIE	2000	P		CDC	40 303,07	24 816,29	18,67	A	R	Livret A + 0.8	3,800	R	Livret A + 0.8	1,550	A-1		384,65	1 432,63
OPAC DE LA SAVOIE	1999	P		CDC	129 581,66	10 399,91	0,25	A	R	Livret A + 1.3	4,300	R	Livret A + 1.3	2,050	A-1		213,20	10 399,91
OPAC DE LA SAVOIE	1999	P		CDC	139 536,59	10 554,48	0,25	A	R	Livret A + 1.3	4,300	R	Livret A + 1.3	2,050	A-1		216,37	10 554,48
OPAC DE LA SAVOIE	1999	P		CDC	12 629,18	7 466,69	17,33	A	R	Livret A + 0.8	3,800	R	Livret A + 0.8	1,550	A-1		115,73	451,96
OPAC DE LA SAVOIE	2000	P		CDC	134 384,33	89 740,84	18,83	A	R	Livret A + 1.3	4,300	R	Livret A + 1.3	2,050	A-1		1 839,69	4 754,75
OPAC DE LA SAVOIE	2000	P		CDC	77 113,25	47 565,63	18,83	A	R	Livret A + 0.8	3,800	R	Livret A + 0.8	1,550	A-1		737,27	2 745,92
OPAC DE LA SAVOIE	2001	P		CDC	146 560,99	102 884,84	19,00	A	R	Livret A + 1.3	4,300	R	Livret A + 1.3	2,050	A-1		2 109,14	5 191,45
OPAC DE LA SAVOIE	2001	P		CDC	129 991,84	84 868,93	19,00	A	R	Livret A + 0.8	3,800	R	Livret A + 0.8	1,550	A-1		1 315,47	4 686,26
OPAC DE LA SAVOIE	2001	P		CDC	1 610 385,69	1 134 633,00	19,00	A	R	Livret A + 1.3	4,300	R	Livret A + 1.3	2,050	A-1		23 259,98	57 252,27
OPAC DE LA SAVOIE	2000	P		CDC	309 028,18	191 576,05	18,50	A	R	Livret A + 0.8	3,800	R	Livret A + 0.8	1,550	A-1		2 969,43	11 059,42
OPAC DE LA SAVOIE	2001	P		CDC	1 112 031,17	776 336,77	19,17	A	R	Livret A + 1.3	4,300	R	Livret A + 1.3	2,050	A-1		15 914,90	39 173,06

Désignation du bénéficiaire	Année de mobilisation et profil d'amortissement de l'emprunt (1)		Objet de l'emprunt garanti	Organisme prêteur ou chef de file	Montant initial	Capital restant dû au 01/01/N	Durée résiduelle	Périodicité des remboursements (2)	Taux initial			Taux à la date de vote du budget (6)			Catégorie d'emprunt (7)	Indices ou devises pouvant modifier l'emprunt	Annuité garantie au cours de l'exercice	
	Année	Profil							Taux (3)	Index (4)	Taux actuariel (5)	Taux (3)	Index (4)	Niveau de taux			En intérêts (8)	En capital
OPAC DE LA SAVOIE	1999	P		CDC	189 036,78	14 124,66	0,67	A	R	Livret A + 1.3	3,550	R	Livret A + 1.3	2,050	A-1		289,56	14 124,66
OPAC DE LA SAVOIE	2001	P		CDC	431 510,03	305 810,04	19,33	A	R	Livret A + 1.3	4,300	R	Livret A + 1.3	2,050	A-1		6 269,11	15 032,31
OPAC DE LA SAVOIE	2001	P		CDC	115 756,89	79 945,08	19,33	A	R	Livret A + 0.8	3,800	R	Livret A + 0.8	1,550	A-1		1 239,15	4 080,65
OPAC DE LA SAVOIE	2000	P		CDC	150 238,51	23 548,91	1,08	A	R	Livret A + 1.3	3,550	R	Livret A + 1.3	2,050	A-1		482,75	11 742,64
OPAC DE LA SAVOIE	2001	P		CDC	162 774,58	114 783,51	19,75	A	R	Livret A + 1.3	4,300	R	Livret A + 1.3	2,050	A-1		2 353,06	5 642,30
OPAC DE LA SAVOIE	2001	P		CDC	141 657,37	97 343,12	19,75	A	R	Livret A + 0.8	3,800	R	Livret A + 0.8	1,550	A-1		1 508,82	4 968,74
OPAC DE LA SAVOIE	1999	P		CDC	346 059,21	115 993,19	4,58	A	R	Livret A + 1.3	3,800	R	Livret A + 1.3	2,050	A-1		4 328,71	21 136,56
OPAC DE LA SAVOIE	1999	P		CDC	493 806,23	210 860,68	6,42	A	R	Livret A + 1.3	3,800	R	Livret A + 1.3	2,300	A-1		4 339,35	29 569,44
OPAC DE LA SAVOIE	1999	P		CDC	25 681,28	5 171,84	2,75	A	R	Livret A + 1.3	3,800	R	Livret A + 1.3	2,050	A-1		106,02	1 699,80
OPAC DE LA SAVOIE	1999	P		CDC	3 244 624,21	1 632 408,19	8,75	A	R	Livret A + 1.3	3,800	R	Livret A + 1.3	2,050	A-1		78 233,28	146 224,07
OPAC DE LA SAVOIE	1999	P		CDC	1 526 745,72	594 178,02	6,83	A	R	Livret A + 1.3	3,800	R	Livret A + 1.3	2,050	A-1		12 180,65	82 709,30
OPAC DE LA SAVOIE	1999	P		CDC	214 982,33	30 377,04	1,17	A	R	Livret A + 1.3	3,800	R	Livret A + 1.3	2,050	A-1		622,73	15 034,42
OPAC DE LA SAVOIE	1999	P		CDC	25 579,18	7 780,93	4,75	A	R	Livret A + 1.3	3,800	R	Livret A + 1.3	2,050	A-1		159,51	1 521,02
OPAC DE LA SAVOIE	1999	P		CDC	15 730,67	2 226,14	1,50	A	R	Livret A + 1.3	3,800	R	Livret A + 1.3	2,050	A-1		45,64	1 105,92
OPAC DE LA SAVOIE	1999	P		CDC	13 432,30	3 456,62	3,00	A	R	Livret A + 1.3	3,800	R	Livret A + 1.3	2,050	A-1		70,86	838,03
OPAC DE LA SAVOIE	1999	P		CDC	1 099 441,30	468 726,66	7,67	A	R	Livret A + 1.3	3,800	R	Livret A + 1.3	2,050	A-1		9 608,90	57 128,83
OPAC DE LA SAVOIE	1999	P		CDC	355 932,09	119 302,40	4,67	A	R	Livret A + 1.3	3,800	R	Livret A + 1.3	2,050	A-1		4 165,70	21 965,42
OPAC DE LA SAVOIE	1999	P		CDC	966 616,90	409 948,36	7,42	A	R	Livret A + 1.3	3,800	R	Livret A + 1.3	2,050	A-1		8 403,94	50 428,25
OPAC DE LA SAVOIE	1999	P		CDC	441 334,70	188 454,77	6,58	A	R	Livret A + 1.3	3,800	R	Livret A + 1.3	2,050	A-1		4 361,43	25 812,66
OPAC DE LA SAVOIE	1999	P		CDC	191 076,29	81 551,50	6,67	A	R	Livret A + 1.3	3,800	R	Livret A + 1.3	2,050	A-1		1 671,81	11 351,93
OPAC DE LA SAVOIE	1999	P		CDC	13 496,52	3 439,67	3,25	A	R	Livret A + 1.3	3,800	R	Livret A + 1.3	2,050	A-1		70,51	833,93
OPAC DE LA SAVOIE	1999	P		CDC	29 146,38	7 428,13	3,25	A	R	Livret A + 1.3	3,800	R	Livret A + 1.3	2,050	A-1		152,28	1 800,89
OPAC DE LA SAVOIE	1999	P		CDC	11 876,74	2 387,53	2,25	A	R	Livret A + 1.3	3,800	R	Livret A + 1.3	2,050	A-1		48,94	779,75
OPAC DE LA SAVOIE	1999	P		CDC	124 373,09	53 103,26	6,92	A	R	Livret A + 1.3	3,800	R	Livret A + 1.3	2,050	A-1		1 088,62	7 391,92
OPAC DE LA SAVOIE	1999	P		CDC	646 322,69	275 986,90	6,17	A	R	Livret A + 1.3	3,800	R	Livret A + 1.3	2,050	A-1		6 453,75	36 392,28
OPAC DE LA SAVOIE	1999	P		CDC	23 993,85	4 870,32	2,00	A	R	Livret A + 1.3	3,800	R	Livret A + 1.3	2,050	A-1		99,84	1 590,61
OPAC DE LA SAVOIE	1999	P		CDC	2 372 079,84	1 009 077,54	7,17	A	R	Livret A + 1.3	3,800	R	Livret A + 1.3	2,050	A-1		20 686,09	117 359,88
OPAC DE LA SAVOIE	1999	P		CDC	382 777,06	162 338,18	7,42	A	R	Livret A + 1.3	3,800	R	Livret A + 1.3	2,050	A-1		3 327,93	19 969,43
OPAC DE LA SAVOIE	1999	P		CDC	2 864,02	1 214,67	7,42	A	R	Livret A + 1.3	3,800	R	Livret A + 1.3	2,050	A-1		24,90	149,40
OPAC DE LA SAVOIE	1999	P		CDC	775 964,70	330 093,71	7,17	A	R	Livret A + 1.3	3,800	R	Livret A + 1.3	2,050	A-1		6 766,92	38 391,26
OPAC DE LA SAVOIE	1999	P		CDC	831 397,08	354 450,94	7,67	A	R	Livret A + 1.3	3,800	R	Livret A + 1.3	2,050	A-1		7 266,24	43 200,81
OPAC DE LA SAVOIE	1999	P		CDC	271 457,48	115 730,92	7,92	A	R	Livret A + 1.3	3,800	R	Livret A + 1.3	2,050	A-1		2 372,48	14 105,38
OPAC DE LA SAVOIE	1999	P		CDC	10 391,53	3 161,00	4,82	A	R	Livret A + 1.3	3,800	R	Livret A + 1.3	2,050	A-1		64,80	617,91
OPAC DE LA SAVOIE	1999	P		CDC	169 690,98	72 342,70	6,67	A	R	Livret A + 1.3	3,800	R	Livret A + 1.3	2,050	A-1		1 483,03	10 070,06

Désignation du bénéficiaire	Année de mobilisation et profil d'amortissement de l'emprunt (1)		Objet de l'emprunt garanti	Organisme prêteur ou chef de file	Montant initial	Capital restant dû au 01/01/N	Durée résiduelle	Périodicité des remboursements (2)	Taux initial			Taux à la date de vote du budget (6)			Catégorie d'emprunt (7)	Indices ou devises pouvant modifier l'emprunt	Annuité garantie au cours de l'exercice	
	Année	Profil							Taux (3)	Index (4)	Taux actuariel (5)	Taux (3)	Index (4)	Niveau de taux			En intérêts (8)	En capital
OPAC DE LA SAVOIE	1999	P		CDC	313 797,20	133 778,09	6,92	A	R	Livret A + 1.3	3,800	R	Livret A + 1.3	2,050	A-1		2 742,45	18 621,86
OPAC DE LA SAVOIE	1999	P		CDC	476 750,49	203 248,37	6,92	A	R	Livret A + 1.3	3,800	R	Livret A + 1.3	2,050	A-1		4 166,59	28 292,08
OPAC DE LA SAVOIE	1999	P		CDC	499 085,42	267 693,76	9,42	A	R	Livret A + 1.3	3,800	R	Livret A + 1.3	2,300	A-1		12 395,10	20 986,66
OPAC DE LA SAVOIE	1999	P		CDC	356 899,04	191 429,44	9,67	A	R	Livret A + 1.3	3,800	R	Livret A + 1.3	2,050	A-1		8 642,40	15 007,69
OPAC DE LA SAVOIE	1999	P		CDC	418 147,78	195 186,67	7,42	A	R	Livret A + 1.3	3,800	R	Livret A + 1.3	2,300	A-1		9 860,12	20 222,03
OPAC DE LA SAVOIE	1999	P		CDC	181 421,52	84 685,52	7,67	A	R	Livret A + 1.3	3,800	R	Livret A + 1.3	2,050	A-1		4 181,68	8 773,72
OPAC DE LA SAVOIE	1999	P		CDC	359 697,14	167 902,56	7,92	A	R	Livret A + 1.3	3,800	R	Livret A + 1.3	2,050	A-1		8 290,89	17 395,30
OPAC DE LA SAVOIE	1999	P		CDC	315 721,94	158 843,39	8,42	A	R	Livret A + 1.3	3,800	R	Livret A + 1.3	2,300	A-1		7 689,09	14 228,50
OPAC DE LA SAVOIE	1999	P		CDC	223 352,14	112 371,06	8,67	A	R	Livret A + 1.3	3,800	R	Livret A + 1.3	2,050	A-1		5 280,75	10 065,71
OPAC DE LA SAVOIE	1999	P		CDC	211 126,67	106 220,29	8,67	A	R	Livret A + 1.3	3,800	R	Livret A + 1.3	2,050	A-1		4 991,73	9 514,75
OPAC DE LA SAVOIE	1999	P		CDC	338 920,55	170 514,87	8,92	A	R	Livret A + 1.3	3,800	R	Livret A + 1.3	2,050	A-1		8 013,18	15 273,99
OPAC DE LA SAVOIE	1999	P		CDC	335 560,94	67 238,04	2,42	A	R	Livret A + 1.3	3,800	R	Livret A + 1.3	2,050	A-1		1 378,38	22 154,82
OPAC DE LA SAVOIE	1999	P		CDC	191 906,42	38 647,24	2,67	A	R	Livret A + 1.3	3,800	R	Livret A + 1.3	2,050	A-1		792,27	12 702,04
OPAC DE LA SAVOIE	1999	P		CDC	172 250,74	34 688,86	2,92	A	R	Livret A + 1.3	3,800	R	Livret A + 1.3	2,050	A-1		711,12	11 401,06
OPAC DE LA SAVOIE	1999	P		CDC	58 924,23	11 866,51	2,92	A	R	Livret A + 1.3	3,800	R	Livret A + 1.3	2,050	A-1		243,26	3 900,12
OPAC DE LA SAVOIE	1999	P		CDC	304 538,41	153 216,82	8,92	A	R	Livret A + 1.3	3,800	R	Livret A + 1.3	2,050	A-1		7 200,29	13 724,50
OPAC DE LA SAVOIE	1999	P		CDC	102 129,28	51 382,43	8,92	A	R	Livret A + 1.3	3,800	R	Livret A + 1.3	2,050	A-1		2 414,66	4 602,62
OPAC DE LA SAVOIE	1999	P		CDC	400 166,43	170 229,92	7,25	A	R	Livret A + 1.3	3,800	R	Livret A + 1.3	2,050	A-1		3 489,71	19 798,45
OPAC DE LA SAVOIE	1999	P		CDC	578 557,24	246 808,04	6,83	A	R	Livret A + 1.3	3,800	R	Livret A + 1.3	2,050	A-1		5 059,56	34 355,58
OPAC DE LA SAVOIE	1999	P		CDC	19 342,51	4 938,79	3,75	A	R	Livret A + 1.3	3,800	R	Livret A + 1.3	2,050	A-1		101,25	1 211,26
OPAC DE LA SAVOIE	1999	P		CDC	16 722,84	5 829,93	5,75	A	R	Livret A + 1.3	3,800	R	Livret A + 1.3	2,050	A-1		119,51	947,55
OPAC DE LA SAVOIE	1999	P		CDC	460 376,79	176 472,63	5,33	A	R	Livret A + 1.3	3,800	R	Livret A + 1.3	2,300	A-1		6 138,27	26 803,85
OPAC DE LA SAVOIE	1999	P		CDC	67 458,13	17 192,12	3,25	A	R	Livret A + 1.3	3,800	R	Livret A + 1.3	2,050	A-1		352,44	4 168,10
OPAC DE LA SAVOIE	1999	P		CDC	527 146,91	225 066,01	6,83	A	R	Livret A + 1.3	3,800	R	Livret A + 1.3	2,050	A-1		4 613,85	31 329,08
OPAC DE LA SAVOIE	1999	P		CDC	21 676,78	4 364,41	2,50	A	R	Livret A + 1.3	3,800	R	Livret A + 1.3	2,050	A-1		89,47	1 438,06
OPAC DE LA SAVOIE	1999	P		CDC	452 758,68	192 017,82	7,42	A	R	Livret A + 1.3	3,800	R	Livret A + 1.3	2,050	A-1		3 936,37	23 620,34
OPAC DE LA SAVOIE	1999	P		CDC	1 235 815,56	479 938,83	6,17	A	R	Livret A + 1.3	3,800	R	Livret A + 1.3	2,050	A-1		9 838,75	64 460,13
OPAC DE LA SAVOIE	1999	P		CDC	87 370,97	37 249,00	7,67	A	R	Livret A + 1.3	3,800	R	Livret A + 1.3	2,050	A-1		763,60	4 539,92
OPAC DE LA SAVOIE	1999	P		CDC	309 671,49	118 703,95	5,42	A	R	Livret A + 1.3	3,800	R	Livret A + 1.3	2,300	A-1		4 317,09	17 875,32
OPAC DE LA SAVOIE	1999	P		CDC	322 342,92	137 643,97	6,75	A	R	Livret A + 1.3	3,800	R	Livret A + 1.3	2,050	A-1		3 600,07	18 503,43
OPAC DE LA SAVOIE	1999	P		CDC	21 618,35	4 353,63	2,92	A	R	Livret A + 1.3	3,800	R	Livret A + 1.3	2,050	A-1		89,25	1 430,89
OPAC DE LA SAVOIE	1999	P		CDC	342 607,07	68 996,23	2,67	A	R	Livret A + 1.3	3,800	R	Livret A + 1.3	2,050	A-1		1 414,42	22 676,73
OPAC DE LA SAVOIE	1999	P		CDC	141 499,35	28 495,97	2,92	A	R	Livret A + 1.3	3,800	R	Livret A + 1.3	2,050	A-1		584,17	9 365,66
OPAC DE LA SAVOIE	1999	P		CDC	475 065,56	221 755,24	7,92	A	R	Livret A + 1.3	3,800	R	Livret A + 1.3	2,050	A-1		10 950,10	22 974,63

Désignation du bénéficiaire	Année de mobilisation et profil d'amortissement de l'emprunt (1)		Objet de l'emprunt garanti	Organisme prêteur ou chef de file	Montant initial	Capital restant dû au 01/01/N	Durée résiduelle	Périodicité des remboursements (2)	Taux initial			Taux à la date de vote du budget (6)			Catégorie d'emprunt (7)	Indices ou devises pouvant modifier l'emprunt	Annuité garantie au cours de l'exercice	
	Année	Profil							Taux (3)	Index (4)	Taux actuariel (5)	Taux (3)	Index (4)	Niveau de taux			En intérêts (8)	En capital
OPAC DE LA SAVOIE	1999	P		CDC	281 206,32	107 792,62	5,42	A	R	Livret A + 1.3	3,800	R	Livret A + 1.3	2,300	A-1		3 909,86	16 240,72
OPAC DE LA SAVOIE	1999	P		CDC	451 912,13	173 227,93	5,17	A	R	Livret A + 1.3	3,800	R	Livret A + 1.3	2,050	A-1		6 322,34	25 275,98
OPAC DE LA SAVOIE	1999	P		CDC	358 868,31	120 286,58	4,83	A	R	Livret A + 1.3	3,800	R	Livret A + 1.3	2,050	A-1		4 255,24	22 103,12
OPAC DE LA SAVOIE	1999	P		CDC	155 167,14	31 248,47	2,92	A	R	Livret A + 1.3	3,800	R	Livret A + 1.3	2,050	A-1		640,59	10 270,32
OPAC DE LA SAVOIE	1999	P		CDC	541 056,41	252 559,02	7,50	A	R	Livret A + 1.3	3,800	R	Livret A + 1.3	2,300	A-1		11 198,29	26 166,01
OPAC DE LA SAVOIE	2001	P		CDC	128 374,30	88 215,33	19,92	A	R	Livret A + 0.8	3,800	R	Livret A + 0.8	1,550	A-1		1 367,34	4 502,86
OPAC DE LA SAVOIE	1999	P		CDC	1 385 777,97	587 717,21	7,42	A	R	Livret A + 1.3	3,800	R	Livret A + 1.3	2,050	A-1		12 048,20	72 295,82
OPAC DE LA SAVOIE	1999	P		CDC	2 158 256,32	1 007 449,67	7,42	A	R	Livret A + 1.3	3,800	R	Livret A + 1.3	2,300	A-1		43 515,90	104 375,36
OPAC DE LA SAVOIE	1999	P		CDC	273 665,33	106 504,91	6,92	A	R	Livret A + 1.3	3,800	R	Livret A + 1.3	2,050	A-1		2 183,35	14 825,44
OPAC DE LA SAVOIE	1999	P		CDC	688 355,15	293 467,61	7,58	A	R	Livret A + 1.3	3,800	R	Livret A + 1.3	2,050	A-1		6 016,09	35 768,11
OPAC DE LA SAVOIE	1999	P		CDC	1 603,51	119,97	0,82	A	R	Livret A + 1.3	3,800	R	Livret A + 1.3	2,050	A-1		2,46	119,97
OPAC DE LA SAVOIE	1999	P		CDC	193 933,67	82 498,97	7,25	A	R	Livret A + 1.3	3,800	R	Livret A + 1.3	2,050	A-1		1 691,23	9 594,97
OPAC DE LA SAVOIE	2001	P		CDC	35 684,55	24 521,47	19,92	A	R	Livret A + 0.8	3,800	R	Livret A + 0.8	1,550	A-1		380,08	1 251,68
OPAC DE LA SAVOIE	1999	P		CDC	858 975,24	460 727,34	9,17	A	R	Livret A + 1.3	3,800	R	Livret A + 1.3	2,050	A-1		17 586,26	36 120,11
OPAC DE LA SAVOIE	1999	P		CDC	543 691,52	253 789,07	7,67	A	R	Livret A + 1.3	3,800	R	Livret A + 1.3	2,050	A-1		12 531,91	26 293,45
OPAC DE LA SAVOIE	1999	P		CDC	349 870,70	70 105,36	2,42	A	R	Livret A + 1.3	3,800	R	Livret A + 1.3	2,050	A-1		1 437,16	23 099,59
OPAC DE LA SAVOIE	2002	P		CDC	83 577,22	57 652,29	17,08	A	R	Livret A + 1.3	4,300	R	Livret A + 1.3	2,050	A-1		1 181,87	3 143,70
OPAC DE LA SAVOIE	2002	P		CDC	75 972,48	51 114,86	17,08	A	R	Livret A + 0.8	3,800	R	Livret A + 0.8	1,550	A-1		792,28	2 885,62
OPAC DE LA SAVOIE	1999	P		CDC	799 693,90	160 238,71	2,42	A	R	Livret A + 1.3	3,800	R	Livret A + 1.3	2,050	A-1		3 284,89	52 798,39
OPAC DE LA SAVOIE	1999	P		CDC	39 725,05	16 898,93	7,32	A	R	Livret A + 1.3	3,800	R	Livret A + 1.3	2,050	A-1		346,43	1 965,41
OPAC DE LA SAVOIE	1999	P		CDC	573 781,29	307 758,27	9,17	A	R	Livret A + 1.3	3,800	R	Livret A + 1.3	2,050	A-1		11 816,22	24 127,64
OPAC DE LA SAVOIE	2002	P		CDC	1 094 312,91	681 844,85	17,33	A	R	Livret A + 0.7	3,700	R	Livret A + 0.7	1,450	A-1		9 886,75	41 529,04
OPAC DE LA SAVOIE	2000	P		CDC	447 383,29	343 126,22	33,83	A	R	Livret A + 1.2	4,200	R	Livret A + 1.2	1,950	A-1		6 690,96	12 031,52
OPAC DE LA SAVOIE	2000	P		CDC	447 383,29	336 357,51	33,83	A	R	Livret A + 0.7	3,700	R	Livret A + 0.7	1,450	A-1		4 877,18	12 289,08
OPAC DE LA SAVOIE	2002	P		CDC	1 134 596,91	723 904,25	17,33	A	R	Livret A + 1.2	4,200	R	Livret A + 1.2	1,950	A-1		14 116,13	42 745,91
OPAC DE LA SAVOIE	2002	P		CDC	15 108,46	11 685,43	35,58	A	R	Livret A + 0.7	3,700	R	Livret A + 0.7	1,450	A-1		169,44	410,25
OPAC DE LA SAVOIE	2002	P		CDC	148 963,97	98 074,94	20,58	A	R	Livret A + 0.7	3,700	R	Livret A + 0.7	1,450	A-1		1 422,09	5 229,39
OPAC DE LA SAVOIE	2002	P		CDC	81 041,79	69 888,59	35,58	A	R	Livret A + 1.2	4,200	R	Livret A + 1.2	1,950	A-1		1 362,83	1 357,13
OPAC DE LA SAVOIE	2002	P		CDC	15 109,86	11 888,77	35,58	A	R	Livret A + 1.2	4,200	R	Livret A + 1.2	1,950	A-1		231,83	400,58
OPAC DE LA SAVOIE	2002	P		CDC	111 934,03	75 376,53	20,58	A	R	Livret A + 1.2	4,200	R	Livret A + 1.2	1,950	A-1		1 469,84	3 884,26
OPAC DE LA SAVOIE	2002	P		CDC	659 034,05	481 855,21	20,58	A	R	Livret A + 1.2	4,200	R	Livret A + 1.2	1,950	A-1		9 396,18	18 787,09
OPAC DE LA SAVOIE	2002	P		CDC	291 558,75	22 598,32	0,75	T	R	Livret A + 1.2	4,200	R	Livret A + 1.2	3,400	A-1		475,73	22 598,32
OPAC DE LA SAVOIE	2002	P		CDC	2 879 344,95	1 938 226,58	20,75	A	R	Livret A + 1.2	4,200	R	Livret A + 1.2	1,950	A-1		37 795,42	99 879,77
OPAC DE LA SAVOIE	2002	P		CDC	466 632,92	367 157,35	35,75	A	R	Livret A + 1.2	4,200	R	Livret A + 1.2	1,950	A-1		7 159,57	12 368,34

Désignation du bénéficiaire	Année de mobilisation et profil d'amortissement de l'emprunt (1)		Objet de l'emprunt garanti	Organisme prêteur ou chef de file	Montant initial	Capital restant dû au 01/01/N	Durée résiduelle	Périodicité des remboursements (2)	Taux initial			Taux à la date de vote du budget (6)			Catégorie d'emprunt (7)	Indices ou devises pouvant modifier l'emprunt	Annuité garantie au cours de l'exercice	
	Année	Profil							Taux (3)	Index (4)	Taux actuariel (5)	Taux (3)	Index (4)	Niveau de taux			En intérêts (8)	En capital
OPAC DE LA SAVOIE	2002	P		CDC	942 561,26	620 563,80	20,75	A	R	Livret A + 0.7	3,700	R	Livret A + 0.7	1,450	A-1		8 998,18	33 088,74
OPAC DE LA SAVOIE	2002	P		CDC	146 075,52	112 979,81	35,75	A	R	Livret A + 0.7	3,700	R	Livret A + 0.7	1,450	A-1		1 638,21	3 966,83
OPAC DE LA SAVOIE	2002	P		CDC	558 359,77	407 804,04	20,83	A	R	Livret A + 1.2	4,200	R	Livret A + 1.2	1,950	A-1		7 952,18	15 899,90
OPAC DE LA SAVOIE	2002	P		CDC	98 775,80	85 181,98	35,83	A	R	Livret A + 1.2	4,200	R	Livret A + 1.2	1,950	A-1		1 661,05	1 654,11
OPAC DE LA SAVOIE	2002	P		CDC	1 932 488,26	1 270 879,57	20,92	A	R	Livret A + 0.7	3,700	R	Livret A + 0.7	1,450	A-1		18 427,75	67 763,92
OPAC DE LA SAVOIE	2002	P		CDC	643 367,63	497 602,60	35,92	A	R	Livret A + 0.7	3,700	R	Livret A + 0.7	1,450	A-1		7 215,24	17 471,17
OPAC DE LA SAVOIE	2003	P		CDC	536 794,67	468 899,78	36,17	A	R	Livret A + 1.2	4,200	R	Livret A + 1.2	1,950	A-1		9 143,55	8 764,24
OPAC DE LA SAVOIE	2003	P		CDC	2 016 355,55	1 520 083,18	21,17	A	R	Livret A + 1.2	4,200	R	Livret A + 1.2	1,950	A-1		29 641,62	55 991,73
OPAC DE LA SAVOIE	2003	P		CDC	164 801,33	143 956,91	36,17	A	R	Livret A + 1.2	4,200	R	Livret A + 1.2	1,950	A-1		2 807,16	2 690,71
OPAC DE LA SAVOIE	2003	P		CDC	1 094 926,93	825 851,35	21,17	A	R	Livret A + 1.2	4,200	R	Livret A + 1.2	1,950	A-1		16 104,10	30 419,94
OPAC DE LA SAVOIE	2003	P		CDC	30 894,56	21 679,43	21,25	A	R	Livret A + 1.2	4,200	R	Livret A + 1.2	1,950	A-1		422,75	1 073,24
SA HABITATION DES ALPES PLURALIS	2004	P		CDC	37 008,50	9 775,55	2,33	A	R	Livret A + 1.2	3,450	R	Livret A + 1.2	1,950	A-1		190,62	3 244,73
SA HABITATION DES ALPES PLURALIS	2009	P	La Bauche (Le Château) 8 logts 100%	CDC	64 834,00	60 037,12	42,08	A	R	Livret A + 1	3,500	R	Livret A + 1	1,750	A-1		1 050,65	947,79
SA HABITATION DES ALPES PLURALIS	2009	P	La Bauche (Le Château) 8 logts 100%	CDC	562 481,00	472 215,12	32,08	A	R	Livret A + 1	3,500	R	Livret A + 1	1,750	A-1		8 263,76	10 694,63
SA HABITATION DES ALPES PLURALIS	2015	P		CDC	281 573,50	276 493,80	38,17	A	R	Livret A + 0.6	1,600	R	Livret A + 0.6	1,350	A-1		3 732,67	5 432,94
SA HABITATION DES ALPES PLURALIS	2015	P		CDC	29 890,50	29 495,75	48,17	A	R	Livret A + 0.6	1,600	R	Livret A + 0.6	1,350	A-1		398,20	428,56
SA HABITATION DES ALPES PLURALIS	2015	P		CDC	157 444,00	154 088,56	38,17	A	R	Livret A + (-0.2)	0,800	R	Livret A + (-0.2)	0,550	A-1		847,49	3 553,20
SA HABITATION DES ALPES PLURALIS	2015	P		CDC	17 836,00	17 544,48	48,17	A	R	Livret A + (-0.2)	0,800	R	Livret A + (-0.2)	0,550	A-1		96,50	312,95
SA HABITATION DES ALPES PLURALIS	2013	P		CDC	156 000,00	144 703,29	11,08	A	R	Livret A	2,250	R	Livret A	0,750	A-1		1 085,28	11 569,24
SA HABITATION DES ALPES PLURALIS	2013	P		CDC	89 324,50	83 088,60	11,08	A	R	Livret A + 0.6	2,850	R	Livret A + 0.6	1,350	A-1		1 121,70	6 424,87
SA HABITATION DES ALPES PLURALIS	2006	P	Pont de Beauvoisin (clos du platane) 8 logts	C.C.C.COOP	398 987,00	317 328,96	19,83	T	R	Livret A + 1.55	4,370	R	Livret A + 1.55	2,320	A-1		7 210,91	10 253,91
SA HABITATION DES ALPES PLURALIS	2007	P	LA BAUCHE - Le Château - 8 lgts	DEXIA CL	900 000,00	735 469,76	20,83	A	R	Livret A + 1.5	4,250	R	Livret A + 1.5	2,250	A-1		16 548,07	22 380,96

Désignation du bénéficiaire	Année de mobilisation et profil d'amortissement de l'emprunt (1)		Objet de l'emprunt garanti	Organisme prêteur ou chef de file	Montant initial	Capital restant dû au 01/01/N	Durée résiduelle	Périodicité des remboursements (2)	Taux initial			Taux à la date de vote du budget (6)			Catégorie d'emprunt (7)	Indices ou devises pouvant modifier l'emprunt	Annuité garantie au cours de l'exercice	
	Année	Profil							Taux (3)	Index (4)	Taux actuariel (5)	Taux (3)	Index (4)	Niveau de taux			En intérêts (8)	En capital
SAIEM DE CHAMBERY	2005	P		CDC	45 010,00	42 111,80	38,00	A	R	Livret A + 1.2	3,450	R	Livret A + 1.2	1,950	A-1		821,18	730,76
SAIEM DE CHAMBERY	2005	P		CDC	45 242,00	41 611,24	38,00	A	R	Livret A + 0.7	2,950	R	Livret A + 0.7	1,450	A-1		603,37	801,07
SAIEM DE CHAMBERY	2005	P		CDC	42 483,50	38 700,02	38,25	A	R	Livret A + 0.7	2,950	R	Livret A + 0.7	1,450	A-1		561,15	745,03
SAIEM DE CHAMBERY	2005	P		CDC	3 184,50	2 620,07	23,25	A	R	Livret A + 1.2	3,450	R	Livret A + 1.2	1,950	A-1		51,09	86,66
SAIEM DE CHAMBERY	2005	P		CDC	10 846,00	8 923,61	23,25	A	R	Livret A + 1.2	3,450	R	Livret A + 1.2	1,950	A-1		174,01	295,13
SAIEM DE CHAMBERY	2007	P		CDC	27 006,50	22 859,10	30,58	A	R	Livret A	2,750	R	Livret A	0,750	A-1		171,44	1 199,66
SAIEM DE CHAMBERY	2007	P		CDC	8 494,50	7 590,83	40,58	A	R	Livret A	2,750	R	Livret A	0,750	A-1		56,93	415,67
SAIEM DE CHAMBERY	2011	P		CDC	600 419,00	440 267,28	11,50	A	R	Livret A + 1.22	3,470	R	Livret A + 1.22	1,970	A-1		8 673,27	32 881,57
SAIEM DE CHAMBERY	2012	P		CDC	241 897,20	221 871,07	40,00	S	R	Livret A + 0.59	2,840	R	Livret A + 0.59	2,010	A-1		4 405,77	4 748,13
SAIEM DE CHAMBERY	2011	P		CDC	1 240 142,65	1 096 567,46	34,46	S	R	Livret A + 1	3,250	R	Livret A + 1	2,620	A-1		28 361,22	27 836,96
SAIEM DE CHAMBERY	1992	P		CDC	700 476,26	359 606,23	10,67	A	R	Livret A + 1.22	5,800	R	Livret A + 1.22	5,800	A-1		12 485,13	24 918,21
SAIEM DE CHAMBERY	1987	P		CDC	200 013,11	78 879,75	7,50	A	R	Livret A + 0.52	4,940	R	Livret A + 0.52	1,520	A-1		2 225,98	8 992,97
SAIEM DE CHAMBERY	1987	P		CDC	454 602,97	179 283,08	7,58	A	R	Livret A + 0.52	4,940	R	Livret A + 0.52	4,940	A-1		7 035,63	18 574,36
SAIEM DE CHAMBERY	1993	P		CDC	1 174 584,76	540 087,31	8,75	A	R	Livret A + 1.3	5,800	R	Livret A + 1.3	5,800	A-1		11 646,89	54 749,34
SAIEM DE CHAMBERY	2015	P	Barberaz (route de Challes)	CDC	47 302,50	45 914,40	38,67	A	R	Livret A + 0.6	1,350	R	Livret A + 0.6	1,350	A-1		619,84	902,19
SAIEM DE CHAMBERY	2015	P	Baerberaz (route de Challes)	CDC	39 696,50	38 702,63	48,67	A	R	Livret A + 0.6	1,350	R	Livret A + 0.6	1,350	A-1		522,49	562,33
SAIEM DE CHAMBERY	2015	P	Barberaz (route de Challes)	CDC	40 499,00	39 205,93	38,67	A	R	Livret A + (-0.2)	0,550	R	Livret A + (-0.2)	0,550	A-1		215,63	904,07
SAIEM DE CHAMBERY	2015	P	Barberaz (route de Challes)	CDC	19 640,50	19 103,52	48,67	A	R	Livret A + (-0.2)	0,550	R	Livret A + (-0.2)	0,550	A-1		105,07	340,75
SAIEM DE CHAMBERY	1997	P		CDC	721 118,92	418 751,20	12,67	A	R	Livret A + 1.22	4,800	R	Livret A + 1.22	1,970	A-1		8 249,40	28 577,34
SAIEM DE CHAMBERY	1997	P		CDC	54 277,80	30 673,94	12,17	A	R	Livret A + 0.8	4,300	R	Livret A + 0.8	1,550	A-1		475,45	2 072,92
SAIEM DE CHAMBERY	1998	P		CDC	591 668,59	395 403,87	16,67	A	R	Livret A + 1.22	4,300	R	Livret A + 1.22	1,970	A-1		7 789,46	19 807,56
SAIEM DE CHAMBERY	1998	P		CDC	47 574,77	30 797,53	16,67	A	R	Livret A + 0.8	3,800	R	Livret A + 0.8	1,550	A-1		477,36	1 597,33
SAIEM DE CHAMBERY	1998	P		CDC	94 119,85	44 633,31	11,67	A	R	Livret A + 0.8	3,800	R	Livret A + 0.8	1,550	A-1		691,82	3 898,61
SAVOISIENNE HABITAT	2014	P	COGNIN "Casa Pierra" PSLA	CA savoie	450 000,00	423 242,74	27,59	M	R	Livret A + 1	2,250	R	Livret A + 1	1,750	A-1		7 930,21	11 977,04

Désignation du bénéficiaire	Année de mobilisation et profil d'amortissement de l'emprunt (1)		Objet de l'emprunt garanti	Organisme prêteur ou chef de file	Montant initial	Capital restant dû au 01/01/N	Durée résiduelle	Périodicité des remboursements (2)	Taux initial			Taux à la date de vote du budget (6)			Catégorie d'emprunt (7)	Indices ou devises pouvant modifier l'emprunt	Annuité garantie au cours de l'exercice	
	Année	Profil							Taux (3)	Index (4)	Taux actuariel (5)	Taux (3)	Index (4)	Niveau de taux			En intérêts (8)	En capital
SAVOISIENNE HABITAT	2014	P	BOURGET-du-LAC (Canotiers) PSLA	CA savoie	290 000,00	131 172,96	27,86	T	R	Livret A + 1	2,000	R	Livret A + 1	1,750	A-1		2 414,94	3 670,47
SAVOISIENNE HABITAT	2015	P	St PAUL-sur-YENNE (Hameau Calamants) PSLA	CA savoie	500 000,00	480 814,13	28,44	T	R	Livret A + 1	2,000	R	Livret A + 1	1,750	A-1		8 854,16	13 156,19
SAVOISIENNE HABITAT	2015	P	CRUET "Hameau du Pray" 13 logts PSLA	CREDIT AGRICOLE	950 000,00	931 811,28	29,19	T	R	(Livret A + 1)-Floor 0 sur Livret A	1,760	R	(Livret A + 1)-Floor 0 sur Livret A	1,760	A-1		17 287,41	24 625,16
SAVOISIENNE HABITAT	2016	P	La Chavanne (Clos Berbéris)	CREDIT AGRICOLE	225 000,00	223 570,31	29,62	T	R	Livret A + 1	1,760	R	Livret A + 1	1,760	A-1		4 148,74	5 781,58
SAVOISIENNE HABITAT	2016	P	Montagnole (Hameau des Bois)	CREDIT AGRICOLE	357 500,00	352 946,83	29,34	T	R	Livret A + 1	1,760	R	Livret A + 1	1,760	A-1		6 548,79	9 226,47
SAVOISIENNE HABITAT	2003	P		CDC	20 649,00	15 226,53	21,25	A	R	Livret A + 0.7	3,700	R	Livret A + 0.7	1,450	A-1		220,79	592,55
SAVOISIENNE HABITAT	2003	P		CDC	22 500,00	19 294,43	36,25	A	R	Livret A + 0.7	3,700	R	Livret A + 0.7	1,450	A-1		279,77	397,72
SAVOISIENNE HABITAT	2003	P		CDC	214 446,00	166 533,32	21,25	A	R	Livret A + 1.2	4,200	R	Livret A + 1.2	1,950	A-1		3 247,40	6 134,20
SAVOISIENNE HABITAT	2003	P		CDC	46 751,00	41 425,49	36,25	A	R	Livret A + 1.2	4,200	R	Livret A + 1.2	1,950	A-1		807,80	774,28
SAVOISIENNE HABITAT	2004	P		CDC	12 241,50	9 585,30	22,25	A	R	Livret A + 1.2	3,450	R	Livret A + 1.2	1,950	A-1		186,92	334,24
SAVOISIENNE HABITAT	2004	P		CDC	41 710,50	37 268,68	37,25	A	R	Livret A + 1.2	3,450	R	Livret A + 1.2	1,950	A-1		726,74	670,97
SAVOISIENNE HABITAT	2004	P		CDC	14 060,50	11 009,62	22,25	A	R	Livret A + 1.2	3,450	R	Livret A + 1.2	1,950	A-1		214,69	383,91
SAVOISIENNE HABITAT	2004	P		CDC	18 562,50	16 585,76	37,25	A	R	Livret A + 1.2	3,450	R	Livret A + 1.2	1,950	A-1		323,42	298,61
SAVOISIENNE HABITAT	2004	P		CDC	51 100,00	45 884,13	37,75	A	R	Livret A + 1.2	3,450	R	Livret A + 1.2	1,950	A-1		894,74	826,08
SAVOISIENNE HABITAT	2004	P		CDC	160 005,50	125 796,40	22,75	A	R	Livret A + 1.2	3,450	R	Livret A + 1.2	1,950	A-1		2 453,03	4 386,55
SAVOISIENNE HABITAT	2005	P		CDC	121 975,50	98 221,72	23,08	A	R	Livret A + 1.2	3,450	R	Livret A + 1.2	1,950	A-1		1 915,33	3 248,40
SAVOISIENNE HABITAT	2005	P		CDC	15 110,50	13 674,86	38,08	A	R	Livret A + 1.2	3,450	R	Livret A + 1.2	1,950	A-1		266,66	237,30
SAVOISIENNE HABITAT	2006	P		CDC	205 714,50	176 825,31	29,58	A	R	Livret A + 1	3,250	R	Livret A + 1	1,750	A-1		3 094,44	4 531,99
SAVOISIENNE HABITAT	2006	P		CDC	65 879,50	60 051,12	39,58	A	R	Livret A + 1	3,250	R	Livret A + 1	1,750	A-1		1 050,89	1 049,22
SAVOISIENNE HABITAT	2006	P		CDC	14 295,50	12 287,94	29,58	A	R	Livret A + 1	3,250	R	Livret A + 1	1,750	A-1		215,04	314,94
SAVOISIENNE HABITAT	2006	P		CDC	30 568,00	27 863,64	39,58	A	R	Livret A + 1	3,250	R	Livret A + 1	1,750	A-1		487,61	486,84
SAVOISIENNE HABITAT	2006	P		CDC	407 411,00	351 892,79	29,67	A	R	Livret A + 1	3,750	R	Livret A + 1	1,750	A-1		6 158,12	9 018,93
SAVOISIENNE HABITAT	2007	P		CDC	220 458,21	191 919,73	30,83	A	R	Livret A + 1	4,000	R	Livret A + 1	1,750	A-1		3 358,60	4 715,48
SAVOISIENNE HABITAT	2006	P		CDC	62 464,00	56 591,31	39,83	A	R	Livret A + 1	3,750	R	Livret A + 1	1,750	A-1		990,35	988,77
SAVOISIENNE HABITAT	2008	P		CDC	439 265,76	388 249,16	31,08	A	R	Livret A + 1	4,500	R	Livret A + 1	1,750	A-1		6 794,36	9 154,19
SAVOISIENNE HABITAT	2009	P		CDC	235 522,01	210 063,69	32,25	A	R	Livret A + 1	3,500	R	Livret A + 1	1,750	A-1		3 676,12	4 757,48
SAVOISIENNE HABITAT	2009	P		CDC	106 114,86	98 263,73	42,25	A	R	Livret A + 1	3,500	R	Livret A + 1	1,750	A-1		1 719,62	1 551,26

Désignation du bénéficiaire	Année de mobilisation et profil d'amortissement de l'emprunt (1)		Objet de l'emprunt garanti	Organisme prêteur ou chef de file	Montant initial	Capital restant dû au 01/01/N	Durée résiduelle	Périodicité des remboursements (2)	Taux initial			Taux à la date de vote du budget (6)			Catégorie d'emprunt (7)	Indices ou devises pouvant modifier l'emprunt	Annuité garantie au cours de l'exercice	
	Année	Profil							Taux (3)	Index (4)	Taux actuariel (5)	Taux (3)	Index (4)	Niveau de taux			En intérêts (8)	En capital
SAVOISIENNE HABITAT	2008	P		CDC	618 600,00	540 306,16	31,08	A	R	Livret A + 0.8	3,800	R	Livret A + 0.8	1,550	A-1		8 374,75	13 169,84
SAVOISIENNE HABITAT	2011	P		CDC	621 898,72	572 668,88	34,08	A	R	Livret A + 0.8	2,800	R	Livret A + 0.8	1,550	A-1		8 876,37	12 446,56
SAVOISIENNE HABITAT	2008	P		CDC	222 886,50	203 485,86	41,08	A	R	Livret A + 0.8	3,800	R	Livret A + 0.8	1,550	A-1		3 154,03	3 473,97
SAVOISIENNE HABITAT	2008	P		CDC	25 540,00	23 449,03	41,25	A	R	Livret A + 1	4,500	R	Livret A + 1	1,750	A-1		410,36	382,70
SAVOISIENNE HABITAT	2008	P		CDC	142 000,00	124 836,14	31,25	A	R	Livret A + 1	4,500	R	Livret A + 1	1,750	A-1		2 184,63	2 943,41
SAVOISIENNE HABITAT	2008	P		CDC	244 143,00	213 391,75	31,67	A	R	Livret A + 0.8	4,800	R	Livret A + 0.8	1,550	A-1		3 307,57	5 201,37
SAVOISIENNE HABITAT	2008	P		CDC	10 824,00	9 623,80	41,67	A	R	Livret A + (-0.2)	3,800	R	Livret A + (-0.2)	0,550	A-1		52,93	541,13
SAVOISIENNE HABITAT	2008	P		CDC	43 297,00	36 732,94	31,67	A	R	Livret A + (-0.2)	3,800	R	Livret A + (-0.2)	0,550	A-1		202,03	1 957,80
SAVOISIENNE HABITAT	2009	P		CDC	419 230,50	348 148,37	22,83	A	R	Livret A + 1.13	2,380	R	Livret A + 1.13	1,880	A-1		6 545,19	18 087,59
SAVOISIENNE HABITAT	2009	P		CDC	205 965,00	190 385,76	42,83	A	R	Livret A + 1.13	2,380	R	Livret A + 1.13	1,880	A-1		3 579,25	9 583,16
SAVOISIENNE HABITAT	2010	P		CDC	126 668,07	117 597,15	43,42	A	R	Livret A + 0.6	1,850	R	Livret A + 0.6	1,350	A-1		1 587,56	1 974,49
SAVOISIENNE HABITAT	2010	P		CDC	825 351,33	741 835,02	33,42	A	R	Livret A + 0.6	1,850	R	Livret A + 0.6	1,350	A-1		10 014,77	17 337,43
SAVOISIENNE HABITAT	2010	P		CDC	136 189,48	127 694,86	43,42	A	R	Livret A + 1.13	2,380	R	Livret A + 1.13	1,880	A-1		2 400,66	6 632,00
SAVOISIENNE HABITAT	2010	P		CDC	708 602,56	608 214,85	23,42	A	R	Livret A + 1.13	2,380	R	Livret A + 1.13	1,880	A-1		11 434,44	31 827,28
SAVOISIENNE HABITAT	2010	P		CDC	411 628,94	369 976,69	33,42	A	R	Livret A + 0.6	1,850	R	Livret A + 0.6	1,350	A-1		4 994,69	18 959,82
SAVOISIENNE HABITAT	2008	P		CDC	15 079,50	13 658,09	41,92	A	R	Livret A + 0.6	4,600	R	Livret A + 0.6	1,350	A-1		184,38	243,80
SAVOISIENNE HABITAT	2009	P		CDC	45 238,00	39 743,90	32,92	A	R	Livret A + 0.6	1,850	R	Livret A + 0.6	1,350	A-1		536,54	963,92
SAVOISIENNE HABITAT	2008	P		CDC	44 862,50	40 797,38	41,92	A	R	Livret A + 0.6	4,600	R	Livret A + 0.6	1,350	A-1		550,76	728,24
SAVOISIENNE HABITAT	2008	P		CDC	132 704,50	115 359,64	31,92	A	R	Livret A + 0.6	4,600	R	Livret A + 0.6	1,350	A-1		1 557,36	2 906,11
SAVOISIENNE HABITAT	2008	P		CDC	25 638,00	23 221,36	41,92	A	R	Livret A + 0.6	4,600	R	Livret A + 0.6	1,350	A-1		313,49	414,50
SAVOISIENNE HABITAT	2008	P		CDC	95 424,50	82 640,16	31,92	A	R	Livret A + 0.6	4,600	R	Livret A + 0.6	1,350	A-1		1 115,64	2 081,85
SAVOISIENNE HABITAT	2009	P		CDC	24 877,00	21 628,41	32,83	A	R	Livret A + (-0.3)	0,950	R	Livret A + (-0.3)	0,450	A-1		97,33	609,42
SAVOISIENNE HABITAT	2011	P		CDC	32 400,00	30 673,96	44,17	A	R	Livret A + 0.6	2,600	R	Livret A + 0.6	1,350	A-1		414,10	499,88
SAVOISIENNE HABITAT	2011	P		CDC	99 667,50	91 559,68	34,17	A	R	Livret A + 0.4	2,400	R	Livret A + 0.4	1,150	A-1		1 052,94	2 139,56
SAVOISIENNE HABITAT	2011	P		CDC	22 717,50	21 096,64	44,92	A	R	Livret A + (-0.2)	2,050	R	Livret A + (-0.2)	0,550	A-1		116,03	414,47
SAVOISIENNE HABITAT	2012	P		CDC	40 356,00	37 766,49	45,17	A	R	Livret A + 0.6	2,850	R	Livret A + 0.6	1,350	A-1		509,85	952,18
SAVOISIENNE HABITAT	2012	P		CDC	113 294,00	103 973,87	35,17	A	R	Livret A + 0.6	2,850	R	Livret A + 0.6	1,350	A-1		1 403,65	3 184,86

Désignation du bénéficiaire	Année de mobilisation et profil d'amortissement de l'emprunt (1)		Objet de l'emprunt garanti	Organisme prêteur ou chef de file	Montant initial	Capital restant dû au 01/01/N	Durée résiduelle	Périodicité des remboursements (2)	Taux initial			Taux à la date de vote du budget (6)			Catégorie d'emprunt (7)	Indices ou devises pouvant modifier l'emprunt	Annuité garantie au cours de l'exercice	
	Année	Profil							Taux (3)	Index (4)	Taux actuariel (5)	Taux (3)	Index (4)	Niveau de taux			En intérêts (8)	En capital
SAVOISIENNE HABITAT	2013	P		CDC	25 590,00	23 947,98	45,50	A	R	Livret A + 0.6	2,850	R	Livret A + 0.6	1,350	A-1		323,30	603,79
SAVOISIENNE HABITAT	2013	P		CDC	98 425,00	90 328,06	35,50	A	R	Livret A + 0.6	2,850	R	Livret A + 0.6	1,350	A-1		1 219,43	2 766,86
SAVOISIENNE HABITAT	2013	P		CDC	20 467,00	19 251,69	45,50	A	R	Livret A + 1.07	3,320	R	Livret A + 1.07	1,820	A-1		350,38	459,85
SAVOISIENNE HABITAT	2013	P		CDC	79 433,00	73 328,52	35,50	A	R	Livret A + 1.07	3,320	R	Livret A + 1.07	1,820	A-1		1 334,58	2 135,31
SAVOISIENNE HABITAT	2013	P		CDC	61 886,50	55 611,07	35,58	A	R	Livret A + (-0.2)	2,050	R	Livret A + (-0.2)	0,550	A-1		305,86	1 861,15
SAVOISIENNE HABITAT	2013	P		CDC	22 139,50	20 309,74	45,58	A	R	Livret A + (-0.2)	2,050	R	Livret A + (-0.2)	0,550	A-1		111,71	564,34
SAVOISIENNE HABITAT	2013	P		CDC	168 581,50	153 201,52	35,58	A	R	Livret A + 0.6	2,850	R	Livret A + 0.6	1,350	A-1		2 068,22	4 692,76
SAVOISIENNE HABITAT	2013	P		CDC	42 145,00	39 055,35	45,58	A	R	Livret A + 0.6	2,850	R	Livret A + 0.6	1,350	A-1		527,25	984,68
SAVOISIENNE HABITAT	2013	P		CDC	121 217,50	108 925,78	35,58	A	R	Livret A + (-0.2)	2,050	R	Livret A + (-0.2)	0,550	A-1		599,09	3 645,45
SAVOISIENNE HABITAT	2013	P		CDC	30 304,50	27 799,93	45,58	A	R	Livret A + (-0.2)	2,050	R	Livret A + (-0.2)	0,550	A-1		152,90	772,47
SAVOISIENNE HABITAT	2012	P		CDC	36 000,00	32 715,67	35,67	A	R	Livret A + 0.6	2,850	R	Livret A + 0.6	1,350	A-1		441,66	1 002,13
SAVOISIENNE HABITAT	2012	P		CDC	15 500,00	14 363,70	45,67	A	R	Livret A + 0.6	2,850	R	Livret A + 0.6	1,350	A-1		193,91	362,15
SAVOISIENNE HABITAT	2013	P		CDC	380 418,50	345 712,27	35,67	A	R	Livret A + 0.6	2,850	R	Livret A + 0.6	1,350	A-1		4 667,12	10 589,61
SAVOISIENNE HABITAT	2013	P		CDC	95 104,50	88 132,39	45,67	A	R	Livret A + 0.6	2,850	R	Livret A + 0.6	1,350	A-1		1 189,79	2 222,03
SAVOISIENNE HABITAT	2013	P		CDC	152 928,00	137 420,76	35,67	A	R	Livret A + (-0.2)	2,050	R	Livret A + (-0.2)	0,550	A-1		755,82	4 599,10
SAVOISIENNE HABITAT	2013	P		CDC	38 232,00	35 072,25	45,67	A	R	Livret A + (-0.2)	2,050	R	Livret A + (-0.2)	0,550	A-1		192,90	974,54
SAVOISIENNE HABITAT	2013	P		CDC	216 655,00	202 966,72	36,08	A	R	Livret A + 0.6	2,850	R	Livret A + 0.6	1,350	A-1		2 740,05	6 077,52
SAVOISIENNE HABITAT	2013	P		CDC	58 135,50	55 244,22	46,08	A	R	Livret A + 0.6	2,850	R	Livret A + 0.6	1,350	A-1		745,80	1 370,65
SAVOISIENNE HABITAT	2013	P		CDC	175 882,50	163 399,48	36,08	A	R	Livret A + (-0.2)	2,050	R	Livret A + (-0.2)	0,550	A-1		898,70	5 351,87
SAVOISIENNE HABITAT	2013	P		CDC	45 630,50	43 036,73	46,08	A	R	Livret A + (-0.2)	2,050	R	Livret A + (-0.2)	0,550	A-1		236,70	1 177,44
SAVOISIENNE HABITAT	2012	P		CDC	17 608,00	16 317,16	45,75	A	R	Livret A + 0.6	2,850	R	Livret A + 0.6	1,350	A-1		220,28	411,40
SAVOISIENNE HABITAT	2012	P		CDC	61 652,00	56 027,38	35,75	A	R	Livret A + 0.6	2,850	R	Livret A + 0.6	1,350	A-1		756,37	1 716,19
SAVOISIENNE HABITAT	2012	P		CDC	74 398,50	66 854,32	35,75	A	R	Livret A + (-0.2)	2,050	R	Livret A + (-0.2)	0,550	A-1		367,70	2 237,43
SAVOISIENNE HABITAT	2012	P		CDC	24 345,50	22 333,44	45,75	A	R	Livret A + (-0.2)	2,050	R	Livret A + (-0.2)	0,550	A-1		122,84	620,57

Désignation du bénéficiaire	Année de mobilisation et profil d'amortissement de l'emprunt (1)		Objet de l'emprunt garanti	Organisme prêteur ou chef de file	Montant initial	Capital restant dû au 01/01/N	Durée résiduelle	Périodicité des remboursements (2)	Taux initial			Taux à la date de vote du budget (6)			Catégorie d'emprunt (7)	Indices ou devises pouvant modifier l'emprunt	Annuité garantie au cours de l'exercice	
	Année	Profil							Taux (3)	Index (4)	Taux actuariel (5)	Taux (3)	Index (4)	Niveau de taux			En intérêts (8)	En capital
SAVOISIENNE HABITAT	2013	P		CDC	6 671,50	6 223,57	36,42	A	R	Livret A + (-0.2)	1,550	R	Livret A + (-0.2)	0,550	A-1		34,23	185,87
SAVOISIENNE HABITAT	2013	P		CDC	262 858,97	217 949,87	12,17	A	R	Livret A + 1.22	2,470	R	Livret A + 1.22	2,220	A-1		4 838,49	15 697,18
SAVOISIENNE HABITAT	2013	P		CDC	32 518,48	30 726,44	41,67	T	R	Livret A + (-0.2)	1,050	R	Livret A + (-0.2)	0,960	A-1		329,16	496,46
SAVOISIENNE HABITAT	2013	P		CDC	37 502,46	33 940,38	31,67	T	R	Livret A + (-0.2)	1,050	R	Livret A + (-0.2)	0,960	A-1		361,16	1 086,90
SAVOISIENNE HABITAT	2014	P		CDC	37 345,74	35 857,39	42,50	T	R	Livret A + 0.6	1,850	R	Livret A + 0.6	2,730	A-1		965,12	248,07
SAVOISIENNE HABITAT	2014	P		CDC	133 630,32	123 453,35	32,50	T	R	Livret A + 0.6	1,850	R	Livret A + 0.6	2,730	A-1		3 307,36	2 381,98
SAVOISIENNE HABITAT	2014	P		CDC	33 053,63	31 714,58	42,00	T	R	Livret A + 0.6	1,850	R	Livret A + 0.6	2,730	A-1		853,53	227,92
SAVOISIENNE HABITAT	2014	P		CDC	154 244,58	142 339,19	32,00	T	R	Livret A + 0.6	1,850	R	Livret A + 0.6	2,730	A-1		3 812,67	2 810,49
SAVOISIENNE HABITAT	2013	P		CDC	45 978,84	43 479,17	42,17	T	R	Livret A + (-0.2)	1,050	R	Livret A + (-0.2)	0,960	A-1		465,84	690,14
SAVOISIENNE HABITAT	2013	P		CDC	99 653,56	90 305,18	32,17	T	R	Livret A + (-0.2)	1,050	R	Livret A + (-0.2)	0,960	A-1		961,13	2 847,93
SAVOISIENNE HABITAT	2014	P		CDC	90 004,94	86 388,47	42,25	T	R	Livret A + 0.6	1,850	R	Livret A + 0.6	2,730	A-1		2 325,07	609,18
SAVOISIENNE HABITAT	2014	P		CDC	281 724,45	260 125,37	32,25	T	R	Livret A + 0.6	1,850	R	Livret A + 0.6	2,730	A-1		6 968,26	5 077,12
SAVOISIENNE HABITAT	2013	P		CDC	52 790,90	49 940,17	42,42	T	R	Livret A + (-0.2)	1,050	R	Livret A + (-0.2)	0,960	A-1		535,09	785,72
SAVOISIENNE HABITAT	2013	P		CDC	159 991,44	145 074,30	32,42	T	R	Livret A + (-0.2)	1,050	R	Livret A + (-0.2)	0,960	A-1		1 544,19	4 541,36
SAVOISIENNE HABITAT	2014	P		CDC	70 825,72	68 003,06	42,50	T	R	Livret A + 0.6	1,850	R	Livret A + 0.6	2,730	A-1		1 830,34	470,46
SAVOISIENNE HABITAT	2014	P		CDC	279 105,49	257 849,50	32,50	T	R	Livret A + 0.6	1,850	R	Livret A + 0.6	2,730	A-1		6 907,87	4 975,10
SAVOISIENNE HABITAT	2013	P		CDC	26 679,71	25 239,02	42,42	T	R	Livret A + (-0.2)	1,050	R	Livret A + (-0.2)	0,960	A-1		270,43	397,09
SAVOISIENNE HABITAT	2013	P		CDC	105 044,24	95 250,40	32,42	T	R	Livret A + (-0.2)	1,050	R	Livret A + (-0.2)	0,960	A-1		1 013,86	2 981,36
SAVOISIENNE HABITAT	2014	P		CDC	19 229,63	18 463,26	42,50	T	R	Livret A + 0.6	1,850	R	Livret A + 0.6	2,730	A-1		496,95	127,73
SAVOISIENNE HABITAT	2014	P		CDC	60 699,29	56 076,58	32,50	T	R	Livret A + 0.6	1,850	R	Livret A + 0.6	2,730	A-1		1 502,31	1 081,98
SAVOISIENNE HABITAT	2013	P		CDC	7 818,93	7 399,51	42,67	T	R	Livret A + (-0.2)	1,050	R	Livret A + (-0.2)	0,960	A-1		79,29	115,40
SAVOISIENNE HABITAT	2013	P		CDC	26 455,82	24 004,36	32,67	T	R	Livret A + (-0.2)	1,050	R	Livret A + (-0.2)	0,960	A-1		255,53	745,35
SAVOISIENNE HABITAT	2014	P		CDC	42 748,94	41 059,05	42,75	T	R	Livret A + 0.6	1,850	R	Livret A + 0.6	2,730	A-1		1 105,18	278,65
SAVOISIENNE HABITAT	2014	P		CDC	153 933,39	142 287,50	32,75	T	R	Livret A + 0.6	1,850	R	Livret A + 0.6	2,730	A-1		3 812,24	2 714,11

Désignation du bénéficiaire	Année de mobilisation et profil d'amortissement de l'emprunt (1)		Objet de l'emprunt garanti	Organisme prêteur ou chef de file	Montant initial	Capital restant dû au 01/01/N	Durée résiduelle	Périodicité des remboursements (2)	Taux initial			Taux à la date de vote du budget (6)			Catégorie d'emprunt (7)	Indices ou devises pouvant modifier l'emprunt	Annuité garantie au cours de l'exercice	
	Année	Profil							Taux (3)	Index (4)	Taux actuariel (5)	Taux (3)	Index (4)	Niveau de taux			En intérêts (8)	En capital
SAVOISIENNE HABITAT	2014	P		CDC	124 671,24	119 782,85	43,00	T	R	Livret A + 0.6	1,850	R	Livret A + 0.6	2,730	A-1		3 224,33	797,32
SAVOISIENNE HABITAT	2014	P		CDC	388 888,25	358 871,93	33,00	T	R	Livret A + 0.4	1,650	R	Livret A + 0.4	2,190	A-1		7 743,70	7 445,78
SAVOISIENNE HABITAT	2014	P		CDC	35 695,31	34 329,18	43,75	T	R	Livret A + 0.6	1,850	R	Livret A + 0.6	2,730	A-1		924,21	215,43
SAVOISIENNE HABITAT	2014	P		CDC	107 521,81	99 595,20	33,75	T	R	Livret A + 0.6	1,850	R	Livret A + 0.6	2,730	A-1		2 669,25	1 815,64
SAVOISIENNE HABITAT	2013	P		CDC	68 154,24	62 021,32	33,92	T	R	Livret A + (-0.2)	1,050	R	Livret A + (-0.2)	0,960	A-1		660,53	1 860,74
SAVOISIENNE HABITAT	2014	P		CDC	108 985,44	104 815,16	38,58	T	R	Livret A + 1	2,250	R	Livret A + 1	3,240	A-1		3 472,13	415,64
SAVOISIENNE HABITAT	2014	P		CDC	109 421,21	105 318,67	39,08	T	R	Livret A + 1	2,250	R	Livret A + 1	3,240	A-1		3 489,24	383,84
SAVOISIENNE HABITAT	2014	P		CDC	114 319,81	110 033,64	39,08	T	R	Livret A + 1	2,250	R	Livret A + 1	3,240	A-1		3 645,45	401,02
SAVOISIENNE HABITAT	2014	P		CDC	110 710,16	106 430,91	40,08	T	R	Livret A + 0.8	2,050	R	Livret A + 0.8	2,890	A-1		3 163,11	555,86
SAVOISIENNE HABITAT	2014	P		CDC	52 844,55	50 840,09	40,58	T	R	Livret A + 0.8	2,050	R	Livret A + 0.8	2,890	A-1		1 511,13	250,34
SAVOISIENNE HABITAT	2017	P	Jacob-Bellecombette (Castanea)	CDC	130 300,00	130 300,00	40,50	A	R	Livret A + (-0.2)	0,550	R	Livret A + (-0.2)	0,550	A-1		0,00	0,00
SAVOISIENNE HABITAT	2017	P	Jacob-Bellecombette (Castanea)	CDC	30 600,00	30 600,00	40,50	A	R	Livret A + (-0.2)	0,550	R	Livret A + (-0.2)	0,550	A-1		0,00	0,00
SAVOISIENNE HABITAT	2015	P	Jacob-Bellecombette (Castanea)	CDC	110 500,00	107 816,95	38,50	A	R	Livret A + 0.6	1,350	R	Livret A + 0.6	1,350	A-1		1 455,53	2 940,18
SAVOISIENNE HABITAT	2015	P	Jacob-Bellecombette (Castanea)	CDC	29 500,00	28 783,71	38,50	A	R	Livret A + 0.6	1,350	R	Livret A + 0.6	1,350	A-1		388,58	784,94
SAVOISIENNE HABITAT	2002	P		CE Rhone Alpes	130 000,00	34 580,07	3,68	T	R	Euribor 03 M + 0.35	3,810	R	Euribor 03 M + 0.35	0,040	A-1		10,98	8 760,66
SAVOISIENNE HABITAT	2004	P	La Motte Servolex (La Clairière) 2 logts	CE Rhone Alpes	127 062,89	96 219,24	19,17	T	R	Livret A + 1.55	3,850	R	Livret A + 1.55	2,320	A-1		2 300,24	3 485,60
SAVOISIENNE HABITAT	2007	P	Drumettaz Clarafond (les fermes des treilles) 3 logts	C.C.C.COOP	154 500,00	121 835,10	20,38	T	R	Livret A + 1.55	4,370	R	Livret A + 1.55	2,320	A-1		2 915,38	4 120,29
SAVOISIENNE HABITAT	2015	P		CDC	929 299,92	902 064,25	38,50	A	R	Livret A + 0.6	1,600	R	Livret A + 0.6	1,350	A-1		12 177,87	17 725,02
SAVOISIENNE HABITAT	2015	P		CDC	293 577,76	284 973,67	38,50	A	R	Livret A + 0.6	1,600	R	Livret A + 0.6	1,350	A-1		3 847,14	5 599,56
SAVOISIENNE HABITAT	2015	P		CDC	986 546,04	955 243,49	38,50	A	R	Livret A + (-0.2)	0,800	R	Livret A + (-0.2)	0,550	A-1		5 253,84	22 027,38
SAVOISIENNE HABITAT	2015	P		CDC	268 143,36	259 635,31	38,50	A	R	Livret A + (-0.2)	0,800	R	Livret A + (-0.2)	0,550	A-1		1 427,99	5 987,05
SAVOISIENNE HABITAT	2015	P		CDC	116 119,98	112 435,56	38,00	A	R	Livret A + (-0.2)	0,800	R	Livret A + (-0.2)	0,550	A-1		618,40	3 903,30
SAVOISIENNE HABITAT	2015	P		CDC	42 925,23	41 755,04	48,00	A	R	Livret A + (-0.2)	0,800	R	Livret A + (-0.2)	0,550	A-1		229,66	1 253,85

Désignation du bénéficiaire	Année de mobilisation et profil d'amortissement de l'emprunt (1)		Objet de l'emprunt garanti	Organisme prêteur ou chef de file	Montant initial	Capital restant dû au 01/01/N	Durée résiduelle	Périodicité des remboursements (2)	Taux initial			Taux à la date de vote du budget (6)			Catégorie d'emprunt (7)	Indices ou devises pouvant modifier l'emprunt	Annuité garantie au cours de l'exercice	
	Année	Profil							Taux (3)	Index (4)	Taux actuariel (5)	Taux (3)	Index (4)	Niveau de taux			En intérêts (8)	En capital
SAVOISIENNE HABITAT	2015	P		CDC	63 657,70	61 792,04	38,00	A	R	Livret A + 0.6	1,600	R	Livret A + 0.6	1,350	A-1		834,20	1 992,78
SAVOISIENNE HABITAT	2015	P		CDC	14 073,79	13 661,32	38,00	A	R	Livret A + 0.6	1,600	R	Livret A + 0.6	1,350	A-1		184,43	440,58
SAVOISIENNE HABITAT	2015	P		CDC	136 917,96	132 573,63	38,00	A	R	Livret A + (-0.2)	0,800	R	Livret A + (-0.2)	0,550	A-1		729,16	4 602,41
SAVOISIENNE HABITAT	2015	P		CDC	26 132,48	25 303,31	38,00	A	R	Livret A + (-0.2)	0,800	R	Livret A + (-0.2)	0,550	A-1		139,17	878,43
SAVOISIENNE HABITAT	2013	P		CDC	160 000,00	160 000,00	3,92	A	R	Livret A + 0.6	1,850	R	Livret A + 0.6	1,350	A-1		2 160,00	0,00
SAVOISIENNE HABITAT	2014	P		CDC	16 000,00	14 430,26	17,00	A	R	Livret A + (-0.45)	0,800	R	Livret A + (-0.45)	0,300	A-1		43,29	804,10
SAVOISIENNE HABITAT	2014	P		CDC	40 000,00	35 900,83	17,00	A	R	Livret A + 0.6	1,850	R	Livret A + 0.6	1,350	A-1		484,66	2 161,39
SAVOISIENNE HABITAT	2014	P		CDC	22 967,52	22 238,77	38,25	A	R	Livret A + (-0.2)	0,800	R	Livret A + (-0.2)	0,550	A-1		122,32	772,04
SAVOISIENNE HABITAT	2014	P		CDC	82 204,03	79 595,74	38,25	A	R	Livret A + (-0.2)	0,800	R	Livret A + (-0.2)	0,550	A-1		437,78	2 763,24
SAVOISIENNE HABITAT	2014	P		CDC	41 151,57	40 086,10	38,00	A	R	Livret A + 0.6	1,600	R	Livret A + 0.6	1,350	A-1		541,16	1 157,13
SAVOISIENNE HABITAT	2015	P		CDC	30 430,84	29 642,94	38,00	A	R	Livret A + 0.6	1,600	R	Livret A + 0.6	1,350	A-1		400,18	855,67
SAVOISIENNE HABITAT	2014	P		CDC	70 215,02	68 210,39	38,00	A	R	Livret A + (-0.2)	0,800	R	Livret A + (-0.2)	0,550	A-1		375,16	2 152,96
SAVOISIENNE HABITAT	2014	P		CDC	27 541,33	26 755,03	38,00	A	R	Livret A + (-0.2)	0,800	R	Livret A + (-0.2)	0,550	A-1		147,16	844,48
SAVOISIENNE HABITAT	2015	P		CDC	45 588,42	44 499,04	48,42	A	R	Livret A + (-0.2)	0,800	R	Livret A + (-0.2)	0,550	A-1		244,74	793,74
SAVOISIENNE HABITAT	2015	P		CDC	182 353,16	177 147,01	38,42	A	R	Livret A + (-0.2)	0,800	R	Livret A + (-0.2)	0,550	A-1		974,31	4 084,91
SAVOISIENNE HABITAT	2015	P		CDC	26 728,76	26 153,99	48,42	A	R	Livret A + 0.6	1,600	R	Livret A + 0.6	1,350	A-1		353,08	380,01
SAVOISIENNE HABITAT	2015	P		CDC	76 891,83	74 900,98	38,42	A	R	Livret A + 0.6	1,600	R	Livret A + 0.6	1,350	A-1		1 011,16	1 471,76
SAVOISIENNE HABITAT	2016	P		CDC	150 909,82	150 909,82	39,08	A	R	Livret A + 0.6	1,350	R	Livret A + 0.6	1,350	A-1		2 037,29	4 269,00
SAVOISIENNE HABITAT	2016	P		CDC	42 585,97	42 585,97	49,08	A	R	Livret A + 0.6	1,350	R	Livret A + 0.6	1,350	A-1		574,91	1 018,29
SAVOISIENNE HABITAT	2016	P		CDC	86 674,31	86 674,31	39,08	A	R	Livret A + (-0.2)	0,550	R	Livret A + (-0.2)	0,550	A-1		476,71	2 683,37
SAVOISIENNE HABITAT	2014	P		CDC	26 921,92	26 921,92	49,08	A	R	Livret A + (-0.2)	0,550	R	Livret A + (-0.2)	0,550	A-1		148,07	708,50
SAVOISIENNE HABITAT	2016	P		CDC	143 936,42	143 936,42	39,00	A	R	Livret A + (-0.2)	0,550	R	Livret A + (-0.2)	0,550	A-1		791,65	4 456,15
SAVOISIENNE HABITAT	2016	P		CDC	175 511,50	175 511,50	39,00	A	R	Livret A + 0.6	1,350	R	Livret A + 0.6	1,350	A-1		2 369,41	4 964,95
SAVOISIENNE HABITAT	2015	P		CDC	176 073,47	171 092,63	38,67	A	R	Livret A + 0.6	1,350	R	Livret A + 0.6	1,350	A-1		2 309,75	3 361,87

Désignation du bénéficiaire	Année de mobilisation et profil d'amortissement de l'emprunt (1)		Objet de l'emprunt garanti	Organisme prêteur ou chef de file	Montant initial	Capital restant dû au 01/01/N	Durée résiduelle	Périodicité des remboursements (2)	Taux initial			Taux à la date de vote du budget (6)			Catégorie d'emprunt (7)	Indices ou devises pouvant modifier l'emprunt	Annuité garantie au cours de l'exercice	
	Année	Profil							Taux (3)	Index (4)	Taux actuariel (5)	Taux (3)	Index (4)	Niveau de taux			En intérêts (8)	En capital
SAVOISIENNE HABITAT	2015	P		CDC	41 943,04	40 756,54	38,67	A	R	Livret A + 0.6	1,350	R	Livret A + 0.6	1,350	A-1		550,21	800,84
SAVOISIENNE HABITAT	2015	P		CDC	223 132,35	216 224,37	38,67	A	R	Livret A + (-0.2)	0,550	R	Livret A + (-0.2)	0,550	A-1		1 189,23	4 986,01
SAVOISIENNE HABITAT	2015	P		CDC	48 980,24	47 463,85	38,67	A	R	Livret A + (-0.2)	0,550	R	Livret A + (-0.2)	0,550	A-1		261,05	1 094,49
SAVOISIENNE HABITAT	2016	P		CDC	439 902,94	439 902,94	39,33	A	R	Livret A + 0.6	1,350	R	Livret A + 0.6	1,350	A-1		5 938,69	11 737,47
SAVOISIENNE HABITAT	2016	P		CDC	104 318,45	104 318,45	39,33	A	R	Livret A + 0.6	1,350	R	Livret A + 0.6	1,350	A-1		1 408,30	2 783,42
SAVOISIENNE HABITAT	2016	P		CDC	268 475,64	268 475,64	39,33	A	R	Livret A + (-0.2)	0,550	R	Livret A + (-0.2)	0,550	A-1		1 476,62	7 909,10
SAVOISIENNE HABITAT	2016	P		CDC	60 830,57	60 830,57	39,33	A	R	Livret A + (-0.2)	0,550	R	Livret A + (-0.2)	0,550	A-1		334,57	1 792,02
SAVOISIENNE HABITAT	2016	P		CDC	241 768,68	241 768,68	39,83	A	R	Livret A + 0.6	1,350	R	Livret A + 0.6	1,350	A-1		3 263,88	6 450,86
SAVOISIENNE HABITAT	2016	P		CDC	60 916,78	60 916,78	49,83	A	R	Livret A + 0.6	1,350	R	Livret A + 0.6	1,350	A-1		822,38	1 352,57
SAVOISIENNE HABITAT	2016	P		CDC	253 867,18	253 867,18	39,83	A	R	Livret A + (-0.2)	0,550	R	Livret A + (-0.2)	0,550	A-1		1 396,27	7 478,74
SAVOISIENNE HABITAT	2016	P		CDC	51 206,25	51 206,25	49,83	A	R	Livret A + (-0.2)	0,550	R	Livret A + (-0.2)	0,550	A-1		281,64	1 266,73
SAVOISIENNE HABITAT	2014	P		CDC	30 000,00	28 130,61	37,92	A	R	Livret A + (-0.2)	0,800	R	Livret A + (-0.2)	0,550	A-1		154,72	950,39
SAVOISIENNE HABITAT	2016	P		CDC	50 264,80	50 264,80	39,42	A	R	Livret A + (-0.2)	0,550	R	Livret A + (-0.2)	0,550	A-1		276,46	1 636,71
SAVOISIENNE HABITAT	2014	P		CDC	10 000,00	9 426,21	37,92	A	R	Livret A + 0.6	1,600	R	Livret A + 0.6	1,350	A-1		127,26	294,01
SAVOISIENNE HABITAT	2014	P		CDC	20 000,00	18 753,75	37,92	A	R	Livret A + (-0.2)	0,800	R	Livret A + (-0.2)	0,550	A-1		103,15	633,59
SAVOISIENNE HABITAT	2014	P		CDC	35 000,00	33 218,89	37,92	A	R	Livret A + 0.6	1,600	R	Livret A + 0.6	1,350	A-1		448,46	926,54
SAVOISIENNE HABITAT	2015	P		CDC	40 000,00	37 747,82	37,92	A	R	Livret A + (-0.2)	0,800	R	Livret A + (-0.2)	0,550	A-1		207,62	1 159,53
SAVOISIENNE HABITAT	2015	P		CDC	15 000,00	14 236,67	37,92	A	R	Livret A + 0.6	1,600	R	Livret A + 0.6	1,350	A-1		192,20	397,09
SAVOISIENNE HABITAT	2014	P		CDC	15 000,00	14 155,43	37,92	A	R	Livret A + (-0.2)	0,800	R	Livret A + (-0.2)	0,550	A-1		77,86	434,83
SAVOISIENNE HABITAT	2015	P		CDC	15 000,00	14 155,43	37,92	A	R	Livret A + (-0.2)	0,800	R	Livret A + (-0.2)	0,550	A-1		77,86	434,83
SAVOISIENNE HABITAT	2016	P		CDC	42 769,88	42 769,88	49,25	A	R	Livret A + (-0.2)	0,550	R	Livret A + (-0.2)	0,550	A-1		235,24	1 058,03
SAVOISIENNE HABITAT	2016	P		CDC	387 444,77	387 444,77	39,25	A	R	Livret A + (-0.2)	0,550	R	Livret A + (-0.2)	0,550	A-1		2 130,95	11 413,84

Désignation du bénéficiaire	Année de mobilisation et profil d'amortissement de l'emprunt (1)		Objet de l'emprunt garanti	Organisme prêteur ou chef de file	Montant initial	Capital restant dû au 01/01/N	Durée résiduelle	Périodicité des remboursements (2)	Taux initial			Taux à la date de vote du budget (6)			Catégorie d'emprunt (7)	Indices ou devises pouvant modifier l'emprunt	Annuité garantie au cours de l'exercice	
	Année	Profil							Taux (3)	Index (4)	Taux actuariel (5)	Taux (3)	Index (4)	Niveau de taux			En intérêts (8)	En capital
SAVOISIENNE HABITAT	2016	P		CDC	175 786,14	175 786,14	39,25	A	R	Livret A + 0.6	1,350	R	Livret A + 0.6	1,350	A-1		2 373,12	4 690,32
SAVOISIENNE HABITAT	2016	P		CDC	19 085,35	19 085,35	49,25	A	R	Livret A + 0.6	1,350	R	Livret A + 0.6	1,350	A-1		257,65	423,77
SAVOISIENNE HABITAT	2015	P		CDC	118 000,00	114 808,55	38,42	A	R	Livret A + (-0.2)	0,800	R	Livret A + (-0.2)	0,550	A-1		631,45	2 647,42
SAVOISIENNE HABITAT	2015	P		CDC	17 500,00	17 026,69	38,42	A	R	Livret A + (-0.2)	0,800	R	Livret A + (-0.2)	0,550	A-1		93,65	392,63
SAVOISIENNE HABITAT	2015	P		CDC	155 000,00	151 236,44	38,42	A	R	Livret A + 0.6	1,350	R	Livret A + 0.6	1,350	A-1		2 041,69	4 124,23
SAVOISIENNE HABITAT	2015	P		CDC	42 500,00	41 468,06	38,42	A	R	Livret A + 0.6	1,600	R	Livret A + 0.6	1,350	A-1		559,82	814,82
SAVOISIENNE HABITAT	2017	P		CDC	152 500,00	152 500,00	40,42	A	R	Livret A + (-0.2)	0,550	R	Livret A + (-0.2)	0,550	A-1		0,00	0,00
SAVOISIENNE HABITAT	2017	P		CDC	38 000,00	38 000,00	40,42	A	R	Livret A + (-0.2)	0,550	R	Livret A + (-0.2)	0,550	A-1		0,00	0,00
SAVOISIENNE HABITAT	2016	P		CDC	84 500,00	85 591,07	39,50	A	R	Livret A + 0.6	1,350	R	Livret A + 0.6	1,350	A-1		1 155,48	2 283,74
SAVOISIENNE HABITAT	2016	P		CDC	18 500,00	18 738,88	39,50	A	R	Livret A + 0.6	1,350	R	Livret A + 0.6	1,350	A-1		252,98	499,99
SAVOISIENNE HABITAT	2016	P		CDC	76 000,00	76 403,57	39,50	A	R	Livret A + (-0.2)	0,550	R	Livret A + (-0.2)	0,550	A-1		420,22	2 250,80
SAVOISIENNE HABITAT	2016	P		CDC	16 500,00	16 587,62	39,50	A	R	Livret A + (-0.2)	0,550	R	Livret A + (-0.2)	0,550	A-1		91,23	488,66
SAVOISIENNE HABITAT	2016	P		CDC	11 500,00	11 500,00	39,25	A	R	Livret A + 0.6	1,350	R	Livret A + 0.6	1,350	A-1		143,27	288,70
SAVOISIENNE HABITAT	2016	P		CDC	32 500,00	32 500,00	39,08	A	R	Livret A + 0.6	1,350	R	Livret A + 0.6	1,350	A-1		403,68	815,88
SAVOISIENNE HABITAT	2001	P		CDC	222 418,24	151 686,80	16,42	A	R	Livret A + 1.2	4,200	R	Livret A + 1.2	1,950	A-1		2 957,89	7 611,30
SAVOISIENNE HABITAT	2001	P		CDC	41 560,19	35 773,53	34,42	A	R	Livret A + 1.2	4,200	R	Livret A + 1.2	1,950	A-1		697,58	722,24
SAVOISIENNE HABITAT	2001	P		CDC	206 390,66	140 756,16	16,42	A	R	Livret A + 1.2	4,200	R	Livret A + 1.2	1,950	A-1		2 744,75	7 062,83
SAVOISIENNE HABITAT	2001	P		CDC	66 951,03	57 629,08	34,42	A	R	Livret A + 1.2	4,200	R	Livret A + 1.2	1,950	A-1		1 123,77	1 163,49
SAVOISIENNE HABITAT	1996	P		Crédit Foncier	457 347,06	172 763,34	4,58	A	F	Taux fixe à 6 %	6,000	F	Taux fixe à 6 %	6,000	A-1		10 365,80	29 882,07
SAVOISIENNE HABITAT	1997	C		AUTRE	457 347,05	5 716,69	0,01	T	R	Euribor 03 M + 1.45	4,850	R	Euribor 03 M + 1.45	1,170	A-1		16,79	5 716,69
SAVOISIENNE HABITAT	2001	P		Crédit Foncier	838 469,58	447 730,87	9,54	T	F	Taux fixe à 4.8 %	4,890	F	Taux fixe à 4.8 %	4,890	A-1		20 832,79	36 939,01
SAVOISIENNE HABITAT	1996	P		Crédit Foncier	838 469,58	297 231,15	4,75	T	R	Euribor 12 M + 0.55	3,870	R	Euribor 12 M + 0.55	0,480	A-1		1 302,60	46 756,58
SCIC HABITAT RHONE ALPES	2011	P		CDC	874 779,61	819 036,39	34,92	A	R	Livret A + 0.6	2,850	R	Livret A + 0.6	1,350	A-1		11 056,99	18 430,50
SCIC HABITAT RHONE ALPES	2011	P		CDC	423 202,51	407 258,54	44,92	A	R	Livret A + 0.6	2,850	R	Livret A + 0.6	1,350	A-1		5 497,99	6 621,13

Désignation du bénéficiaire	Année de mobilisation et profil d'amortissement de l'emprunt (1)		Objet de l'emprunt garanti	Organisme prêteur ou chef de file	Montant initial	Capital restant dû au 01/01/N	Durée résiduelle	Périodicité des remboursements (2)	Taux initial			Taux à la date de vote du budget (6)			Catégorie d'emprunt (7)	Indices ou devises pouvant modifier l'emprunt	Annuité garantie au cours de l'exercice	
	Année	Profil							Taux (3)	Index (4)	Taux actuariel (5)	Taux (3)	Index (4)	Niveau de taux			En intérêts (8)	En capital
SCIC HABITAT RHONE ALPES	2011	P		CDC	119 413,56	109 885,15	34,92	A	R	Livret A + (-0.2)	2,050	R	Livret A + (-0.2)	0,550	A-1		604,37	2 854,13
SCIC HABITAT RHONE ALPES	2011	P		CDC	79 348,86	75 094,25	44,92	A	R	Livret A + (-0.2)	2,050	R	Livret A + (-0.2)	0,550	A-1		413,02	1 474,28
SCIC HABITAT RHONE ALPES	2011	P		CDC	375 370,15	339 549,90	24,92	A	R	Livret A + 1.26	3,510	R	Livret A + 1.26	2,010	A-1		6 824,95	10 570,46
SCIC HABITAT RHONE ALPES	2011	P		CDC	318 579,53	310 244,55	44,92	A	R	Livret A + 1.26	3,510	R	Livret A + 1.26	2,010	A-1		6 235,92	4 287,29
SCIC HABITAT RHONE ALPES	2011	P		CDC	388 241,06	363 501,33	34,92	A	R	Livret A + 0.6	2,850	R	Livret A + 0.6	1,350	A-1		4 907,27	8 179,68
SCIC HABITAT RHONE ALPES	2012	P		CDC	1 653 975,50	1 541 055,13	35,83	A	R	Livret A + 0.4	2,650	R	Livret A + 0.4	1,150	A-1		17 722,14	34 797,91
SCIC HABITAT RHONE ALPES	2012	P		CDC	319 047,00	293 262,71	35,83	A	R	Livret A + (-0.4)	1,850	R	Livret A + (-0.4)	0,350	A-1		1 026,42	7 657,98
SCIC HABITAT RHONE ALPES	2012	P		CDC	131 142,50	123 622,87	45,83	A	R	Livret A + (-0.2)	2,050	R	Livret A + (-0.2)	0,550	A-1		679,93	2 369,16
SCIC HABITAT RHONE ALPES	2012	P		CDC	471 755,00	450 289,86	45,83	A	R	Livret A + 0.6	2,850	R	Livret A + 0.6	1,350	A-1		6 078,92	7 125,90
SCIC HABITAT RHONE ALPES	2015	P	St ALBAN LEYSSE (chemin Curiaz)	CDC	79 877,50	78 436,48	38,25	A	R	Livret A + 0.6	1,350	R	Livret A + 0.6	1,350	A-1		1 058,89	1 541,23
SCIC HABITAT RHONE ALPES	2015	P	St ALBAN LEYSSE (chemin Curiaz) 9 logts	CDC	124 612,50	122 966,76	48,25	A	R	Livret A + 0.6	1,350	R	Livret A + 0.6	1,350	A-1		1 660,05	1 786,66
SCIC HABITAT RHONE ALPES	2015	P	St ALBAN LEYSSE (chemin Curiaz) 9 logts	CDC	125 167,50	122 499,93	38,25	A	R	Livret A + (-0.2)	0,550	R	Livret A + (-0.2)	0,550	A-1		673,75	2 824,78
SCIC HABITAT RHONE ALPES	2015	P	St ALBAN LEYSSE (chemin Curiaz) 9 logts	CDC	53 643,00	52 766,22	48,25	A	R	Livret A + (-0.2)	0,550	R	Livret A + (-0.2)	0,550	A-1		290,22	941,21
SCIC HABITAT RHONE ALPES	2015	P		CDC	475 424,00	466 847,16	38,25	A	R	Livret A + 0.6	1,600	R	Livret A + 0.6	1,350	A-1		6 302,44	9 173,27
SCIC HABITAT RHONE ALPES	2015	P		CDC	395 836,50	390 608,75	48,25	A	R	Livret A + 0.6	1,600	R	Livret A + 0.6	1,350	A-1		5 273,22	5 675,37
SCIC HABITAT RHONE ALPES	2015	P		CDC	343 524,50	336 203,31	38,25	A	R	Livret A + (-0.2)	0,800	R	Livret A + (-0.2)	0,550	A-1		1 849,12	7 752,66
SCIC HABITAT RHONE ALPES	2015	P		CDC	171 602,00	168 797,20	48,25	A	R	Livret A + (-0.2)	0,800	R	Livret A + (-0.2)	0,550	A-1		928,39	3 010,88

Désignation du bénéficiaire	Année de mobilisation et profil d'amortissement de l'emprunt (1)		Objet de l'emprunt garanti	Organisme prêteur ou chef de file	Montant initial	Capital restant dû au 01/01/N	Durée résiduelle	Périodicité des remboursements (2)	Taux initial			Taux à la date de vote du budget (6)			Catégorie d'emprunt (7)	Indices ou devises pouvant modifier l'emprunt	Annuité garantie au cours de l'exercice	
	Année	Profil							Taux (3)	Index (4)	Taux actuariel (5)	Taux (3)	Index (4)	Niveau de taux			En intérêts (8)	En capital
SCIC HABITAT RHONE ALPES	2015	P		CDC	107 691,00	106 456,49	48,25	A	R	Livret A + 1.11	2,110	R	Livret A + 1.11	1,860	A-1		1 980,09	1 349,70
SCIC HABITAT RHONE ALPES	2015	P		CDC	72 153,00	70 986,68	38,25	A	R	Livret A + 1.11	2,110	R	Livret A + 1.11	1,860	A-1		1 320,35	1 255,28
SEMCODA	2015	P	AIX-LES-BAINS "Bd F. Roosevelt" 17 logts PSLA	BANQUE POSTALE	963 150,00	940 175,52	21,96	T	R	(Euribor 03 M + 2.06)-Floor 0 sur Euribor 03 M	2,160	R	(Euribor 03 M + 2.06)-Floor 0 sur Euribor 03 M	2,110	A-1		19 448,95	24 144,93
SEMCODA	2006	P		CDC	115 050,00	95 683,02	24,92	A	R	Livret A + 1	3,750	R	Livret A + 1	1,750	A-1		1 674,45	3 083,82
SEMCODA	2006	P		CDC	16 400,00	15 153,90	39,92	A	R	Livret A + 1	3,750	R	Livret A + 1	1,750	A-1		265,19	264,77
SEMCODA	2006	P		CDC	22 350,00	18 245,20	24,92	A	R	Livret A + 0.5	3,250	R	Livret A + 0.5	1,250	A-1		228,07	626,22
SEMCODA	2007	P		CDC	13 400,30	12 365,40	40,75	A	R	Livret A + 1	4,000	R	Livret A + 1	1,750	A-1		216,39	208,75
SEMCODA	2007	P		CDC	375 007,71	328 712,85	30,75	A	R	Livret A + 1	4,000	R	Livret A + 1	1,750	A-1		5 752,47	8 076,49
SEMCODA	2008	P		CDC	51 724,13	47 761,93	41,25	A	R	Livret A + 1	4,500	R	Livret A + 1	1,750	A-1		835,84	779,50
SEMCODA	2008	P		CDC	428 325,75	378 579,73	31,25	A	R	Livret A + 1	4,500	R	Livret A + 1	1,750	A-1		6 625,15	8 926,20
SEMCODA	2010	P		CDC	142 057,63	131 884,64	43,50	A	R	Livret A + 0.6	1,850	R	Livret A + 0.6	1,350	A-1		1 780,44	2 214,38
SEMCODA	2010	P		CDC	1 349 890,73	1 213 296,90	33,50	A	R	Livret A + 0.6	1,850	R	Livret A + 0.6	1,350	A-1		16 379,51	28 355,96
SEMCODA	2010	P		CDC	24 530,98	22 113,04	43,50	A	R	Livret A + (-0.7)	0,550	R	Livret A + (-0.7)	0,050	A-1		11,06	497,19
SEMCODA	2010	P		CDC	243 249,51	211 899,00	33,50	A	R	Livret A + (-0.7)	0,550	R	Livret A + (-0.7)	0,050	A-1		105,95	6 181,06
SEMCODA	2010	P		CDC	38 757,03	35 981,57	43,25	A	R	Livret A + 0.6	1,850	R	Livret A + 0.6	1,350	A-1		485,75	604,15
SEMCODA	2010	P		CDC	151 491,13	136 161,92	33,25	A	R	Livret A + 0.6	1,850	R	Livret A + 0.6	1,350	A-1		1 838,19	3 182,24
SEMCODA	2011	P		CDC	45 000,00	41 878,42	34,17	A	R	Livret A + 0.6	2,600	R	Livret A + 0.6	1,350	A-1		565,36	943,94
SEMCODA	2011	P		CDC	76 750,00	73 371,87	44,17	A	R	Livret A + 0.6	2,600	R	Livret A + 0.6	1,350	A-1		990,52	1 195,72
SEMCODA	2011	P		CDC	43 400,00	39 742,25	34,17	A	R	Livret A + (-0.2)	1,800	R	Livret A + (-0.2)	0,550	A-1		218,58	1 032,82
SEMCODA	2011	P		CDC	22 100,00	20 807,04	44,17	A	R	Livret A + (-0.2)	1,800	R	Livret A + (-0.2)	0,550	A-1		114,44	408,78
SEMCODA	2012	P		CDC	90 000,00	85 914,07	45,42	A	R	Livret A + 0.6	2,850	R	Livret A + 0.6	1,350	A-1		1 159,84	1 359,60
SEMCODA	2012	P		CDC	270 000,00	252 497,27	35,42	A	R	Livret A + 0.6	2,850	R	Livret A + 0.6	1,350	A-1		3 408,71	5 493,29
SEMCODA	2012	P		CDC	83 350,00	76 986,61	35,42	A	R	Livret A + (-0.2)	2,050	R	Livret A + (-0.2)	0,550	A-1		423,43	1 939,64
SEMCODA	2012	P		CDC	20 800,00	19 627,32	45,42	A	R	Livret A + (-0.2)	2,050	R	Livret A + (-0.2)	0,550	A-1		107,95	376,15
SEMCODA	2012	P		CDC	70 137,51	66 718,52	45,83	A	R	Livret A + 0.6	2,850	R	Livret A + 0.6	1,350	A-1		900,70	1 055,83

Désignation du bénéficiaire	Année de mobilisation et profil d'amortissement de l'emprunt (1)		Objet de l'emprunt garanti	Organisme prêteur ou chef de file	Montant initial	Capital restant dû au 01/01/N	Durée résiduelle	Périodicité des remboursements (2)	Taux initial			Taux à la date de vote du budget (6)			Catégorie d'emprunt (7)	Indices ou devises pouvant modifier l'emprunt	Annuité garantie au cours de l'exercice	
	Année	Profil							Taux (3)	Index (4)	Taux actuariel (5)	Taux (3)	Index (4)	Niveau de taux			En intérêts (8)	En capital
SEMCODA	2012	P		CDC	264 954,77	246 840,90	35,83	A	R	Livret A + 0.6	2,850	R	Livret A + 0.6	1,350	A-1		3 332,35	5 370,24
SEMCODA	2012	P		CDC	14 265,29	13 405,53	45,83	A	R	Livret A + (-0.2)	2,050	R	Livret A + (-0.2)	0,550	A-1		73,73	256,91
SEMCODA	2012	P		CDC	69 800,14	64 194,63	35,83	A	R	Livret A + (-0.2)	2,050	R	Livret A + (-0.2)	0,550	A-1		353,07	1 617,36
SEMCODA	2012	P		CDC	168 950,00	160 714,20	45,58	A	R	Livret A + 0.6	2,850	R	Livret A + 0.6	1,350	A-1		2 169,64	2 543,33
SEMCODA	2012	P		CDC	425 000,00	395 944,49	35,58	A	R	Livret A + 0.6	2,850	R	Livret A + 0.6	1,350	A-1		5 345,25	8 614,11
SEMCODA	2012	P		CDC	218 050,00	200 538,87	35,58	A	R	Livret A + (-0.2)	2,050	R	Livret A + (-0.2)	0,550	A-1		1 102,97	5 052,49
SEMCODA	2012	P		CDC	54 500,00	51 215,32	45,58	A	R	Livret A + (-0.2)	2,050	R	Livret A + (-0.2)	0,550	A-1		281,69	981,51
SEMCODA	2011	P		CDC	177 265,07	168 140,05	36,50	A	R	Livret A + 0.6	2,350	R	Livret A + 0.6	1,350	A-1		2 269,89	3 533,46
SEMCODA	2012	P		CDC	110 410,86	106 329,50	46,50	A	R	Livret A + 0.6	2,350	R	Livret A + 0.6	1,350	A-1		1 435,45	1 634,74
SEMCODA	2012	P		CDC	26 737,08	25 120,04	36,50	A	R	Livret A + (-0.2)	1,550	R	Livret A + (-0.2)	0,550	A-1		138,16	614,04
SEMCODA	2012	P		CDC	11 713,39	11 179,69	46,50	A	R	Livret A + (-0.2)	1,550	R	Livret A + (-0.2)	0,550	A-1		61,49	209,09
SEMCODA	2012	P		CDC	10 250,00	9 630,09	36,33	A	R	Livret A + (-0.2)	1,550	R	Livret A + (-0.2)	0,550	A-1		52,97	235,40
SEMCODA	2012	P		CDC	6 950,00	6 633,33	46,33	A	R	Livret A + (-0.2)	1,550	R	Livret A + (-0.2)	0,550	A-1		36,48	124,06
SEMCODA	2012	P		CDC	56 000,00	53 117,31	36,33	A	R	Livret A + 0.6	2,350	R	Livret A + 0.6	1,350	A-1		717,08	1 116,26
SEMCODA	2012	P		CDC	36 300,00	34 958,16	46,33	A	R	Livret A + 0.6	2,350	R	Livret A + 0.6	1,350	A-1		471,94	537,46
SEMCODA	2012	P		CDC	742 600,00	690 703,35	35,75	A	R	Livret A + 0.6	2,850	R	Livret A + 0.6	1,350	A-1		9 324,50	15 026,84
SEMCODA	2012	P		CDC	185 650,00	176 295,47	45,75	A	R	Livret A + 0.6	2,850	R	Livret A + 0.6	1,350	A-1		2 379,99	2 789,90
SEMCODA	2012	P		CDC	145 350,00	135 192,21	35,75	A	R	Livret A + 0.6	2,850	R	Livret A + 0.6	1,350	A-1		1 825,10	2 941,22
SEMCODA	2012	P		CDC	36 300,00	34 470,92	45,75	A	R	Livret A + 0.6	2,850	R	Livret A + 0.6	1,350	A-1		465,36	545,51
SEMCODA	2012	P		CDC	163 750,00	152 306,32	35,75	A	R	Livret A + 0.6	2,850	R	Livret A + 0.6	1,350	A-1		2 056,14	3 313,56
SEMCODA	2012	P		CDC	40 900,00	38 839,14	45,75	A	R	Livret A + 0.6	2,850	R	Livret A + 0.6	1,350	A-1		524,33	614,64
SEMCODA	2012	P		CDC	514 400,00	478 451,12	35,75	A	R	Livret A + 0.6	2,850	R	Livret A + 0.6	1,350	A-1		6 459,09	10 409,11
SEMCODA	2012	P		CDC	128 550,00	122 072,62	45,75	A	R	Livret A + 0.6	2,850	R	Livret A + 0.6	1,350	A-1		1 647,98	1 931,82
SEMCODA	2016	P	Aix-les-Bains (Bd Roosevelt) 34logts	CDC	213 499,52	213 499,52	39,67	A	R	Livret A + 0.6	1,350	R	Livret A + 0.6	1,350	A-1		2 882,25	4 060,53
SEMCODA	2016	P	Aix-les-Bains (Bd Roosevelt) 34logts	CDC	167 307,02	167 307,01	49,67	A	R	Livret A + 0.6	1,350	R	Livret A + 0.6	1,350	A-1		2 258,65	2 364,62

Désignation du bénéficiaire	Année de mobilisation et profil d'amortissement de l'emprunt (1)		Objet de l'emprunt garanti	Organisme prêteur ou chef de file	Montant initial	Capital restant dû au 01/01/N	Durée résiduelle	Périodicité des remboursements (2)	Taux initial			Taux à la date de vote du budget (6)			Catégorie d'emprunt (7)	Indices ou devises pouvant modifier l'emprunt	Annuité garantie au cours de l'exercice	
	Année	Profil							Taux (3)	Index (4)	Taux actuariel (5)	Taux (3)	Index (4)	Niveau de taux			En intérêts (8)	En capital
SEMCODA	2016	P	Aix-les-Bains (Bd Roosevelt) 34logts	CDC	924 047,47	924 047,47	39,67	A	R	Livret A + (-0.2)	0,550	R	Livret A + (-0.2)	0,550	A-1		5 082,26	20 716,37
SEMCODA	2016	P	Aix-les-Bains (Bd Roosevelt) 34logts	CDC	275 268,61	275 268,61	49,67	A	R	Livret A + (-0.2)	0,550	R	Livret A + (-0.2)	0,550	A-1		1 513,98	4 798,07
SEMCODA	2010	P	Aix-les-Bains (Rives du Lac) 14 logts PLS usufruit	Crédit Foncier	539 000,00	357 698,20	8,50	A	R	Livret A + 1.15	2,400	R	Livret A + 1.15	1,900	A-1		6 796,27	34 907,61
SEMCODA	2003	P	Le Chatelard - 8 logts	Crédit Foncier	505 658,15	101 534,29	2,25	A	V	TAM + 0.65	2,950	V	TAM + 0.65	0,310	A-1		316,66	42 434,42
SEMCODA	2008	P	Albertville (av. G de Gaulle)	Crédit Foncier	920 700,00	754 402,04	21,58	A	R	Livret A + 1.13	4,630	R	Livret A + 1.13	1,880	A-1		14 182,76	21 203,37
SEMCODA	2008	P	Albertville (av. G de Gaulle)	Crédit Foncier	156 950,00	148 998,27	41,91	A	R	Livret A + 1.13	4,630	R	Livret A + 1.13	1,880	A-1		2 801,17	1 211,97
SEMCODA	2007	X	Albens (Jardin des Poètes)	Crédit Foncier	162 750,00	135 383,74	41,91	A	R	Livret A + 1.13	4,130	R	Livret A + 1.13	1,880	A-1		2 545,22	3 475,41
SEMCODA	2008	X	Albens (Jardin des Poètes)	Crédit Foncier	527 600,00	405 674,89	22,66	A	R	Livret A + 1.13	5,130	R	Livret A + 1.13	1,880	A-1		7 626,69	17 325,93
SEMCODA	2008	P	ALBERTVILLE (Av. Gal de Gaulle) 28 logts	CE Rhone Alpes	730 000,00	591 060,44	21,21	T	F	Taux fixe à 3.79 %	3,900	F	Taux fixe à 3.79 %	3,900	F-6		22 445,93	18 582,25
SEMCODA	2008	P	Albens (Jardin des poètes) 16 logts	CE Rhone Alpes	319 000,00	268 893,83	22,25	T	F	Taux fixe à 3.74 %	3,850	F	Taux fixe à 3.74 %	3,850	F-6		10 087,92	7 665,17
SEMCODA	2017	P	AIX-les-BAINS (Clos Dunand)	CDC	108 280,15	108 280,14	50,00	A	R	Livret A + 0.6	1,350	R	Livret A + 0.6	1,350	A-1		0,00	0,00
SEMCODA	2017	P	AIX-les-BAINS (Clos Dunand)	CDC	68 831,99	68 831,99	40,00	A	R	Livret A + 0.6	1,350	R	Livret A + 0.6	1,350	A-1		0,00	0,00
SEMCODA	2017	P	AIX-les-BAINS (Clos Dunand)	CDC	24 062,19	24 062,19	50,00	A	R	Livret A + (-0.2)	0,550	R	Livret A + (-0.2)	0,550	A-1		0,00	0,00
SEMCODA	2017	P	AIX-les-BAINS (Clos Dunand)	CDC	56 161,86	56 161,86	40,00	A	R	Livret A + (-0.2)	0,550	R	Livret A + (-0.2)	0,550	A-1		0,00	0,00
SEMCODA	2013	P	UGINE - route d'Annecy - 2 pavillons	Crédit Foncier	180 000,00	175 001,58	37,08	A	R	Livret A + 1.11	2,860	R	Livret A + 1.11	1,860	A-1		3 255,03	2 606,93
SEMCODA	2013	P	ALBENS - Jardin des poètes - 17 logts - PSLA	Crédit Foncier	828 500,00	806 966,07	26,83	T	R	Livret A + 1	2,270	R	Livret A + 1	1,760	A-1		13 978,07	22 020,36
SEMCODA	2001	P		CDC	596 546,16	394 394,50	16,83	A	R	Livret A + 1.2	4,200	R	Livret A + 1.2	1,950	A-1		7 690,69	19 789,83
SEMCODA	2001	P		CDC	86 545,31	73 712,12	34,08	A	R	Livret A + 1.2	4,200	R	Livret A + 1.2	1,950	A-1		1 437,39	1 488,19

Désignation du bénéficiaire	Année de mobilisation et profil d'amortissement de l'emprunt (1)		Objet de l'emprunt garanti	Organisme prêteur ou chef de file	Montant initial	Capital restant dû au 01/01/N	Durée résiduelle	Périodicité des remboursements (2)	Taux initial			Taux à la date de vote du budget (6)			Catégorie d'emprunt (7)	Indices ou devises pouvant modifier l'emprunt	Annuité garantie au cours de l'exercice	
	Année	Profil							Taux (3)	Index (4)	Taux actuariel (5)	Taux (3)	Index (4)	Niveau de taux			En intérêts (8)	En capital
SEMCODA	2015	P	CHINDRIEUX "Chaudieu" 6 logts PSLA	CE	252 000,00	323 350,00	28,61	T	R	(Moyenne Euribor 03 M + 1.92)-Floor 0 sur Moyenne Euribor 03 M	2,010	R	(Moyenne Euribor 03 M + 1.92)-Floor 0 sur Moyenne Euribor 03 M	1,960	A-1		6 294,54	0,00
SOLLAR	2016	P	Aix-les-Bains (Foyer UDAFAM) 33 logts	CDC	723 000,00	723 000,00	49,33	A	R	Livret A + 0.6	1,350	R	Livret A + 0.6	1,350	A-1		9 760,50	8 120,95
SOLLAR	2016	P	Aix-les-Bains (Foyer UDAFAM) 33 logts	CDC	1 695 733,00	1 695 733,00	39,33	A	R	Livret A + 0.6	1,350	R	Livret A + 0.6	1,350	A-1		22 892,40	27 503,57
SOLLAR	2010	P		CDC	637 500,00	585 501,19	33,50	A	R	Livret A + 0.25	1,500	R	Livret A + 0.25	1,000	A-1		5 855,01	14 528,22
SOLLAR	2010	P		CDC	312 500,00	296 995,82	43,50	A	R	Livret A + 0.25	1,500	R	Livret A + 0.25	1,000	A-1		2 969,96	5 398,40
SOLLAR	2010	P		CDC	445 000,00	412 310,70	33,50	A	R	Livret A + 0.6	1,850	R	Livret A + 0.6	1,350	A-1		5 566,19	9 620,81
SOLLAR	2010	P		CDC	217 500,00	208 452,45	43,50	A	R	Livret A + 0.6	1,850	R	Livret A + 0.6	1,350	A-1		2 814,11	3 491,90
SOLLAR	2010	P		CDC	95 000,00	86 211,77	33,50	A	R	Livret A + (-0.2)	1,050	R	Livret A + (-0.2)	0,550	A-1		474,16	2 311,65
SOLLAR	2010	P		CDC	47 500,00	44 620,63	43,50	A	R	Livret A + (-0.2)	1,050	R	Livret A + (-0.2)	0,550	A-1		245,41	898,54
SOLLAR	2011	P		CDC	1 540 979,65	1 427 940,15	34,75	A	R	Livret A + 0.6	2,850	R	Livret A + 0.6	1,350	A-1		19 277,19	32 185,67
SOLLAR	2011	P		CDC	574 039,97	546 495,04	44,75	A	R	Livret A + 0.6	2,850	R	Livret A + 0.6	1,350	A-1		7 377,68	8 906,05
SOLLAR	2011	P		CDC	200 092,16	182 380,43	34,75	A	R	Livret A + (-0.2)	2,050	R	Livret A + (-0.2)	0,550	A-1		1 003,09	4 739,68
SOLLAR	2011	P		CDC	74 537,69	69 856,81	44,75	A	R	Livret A + (-0.2)	2,050	R	Livret A + (-0.2)	0,550	A-1		384,21	1 372,43
SOLLAR	2012	P		CDC	1 249 107,50	1 184 895,36	36,17	A	R	Livret A + 0.6	2,350	R	Livret A + 0.6	1,350	A-1		15 996,09	24 900,53
SOLLAR	2012	P		CDC	212 278,50	204 447,52	46,17	A	R	Livret A + 0.6	2,350	R	Livret A + 0.6	1,350	A-1		2 760,04	3 143,24
SOLLAR	2012	P		CDC	1 743 560,00	1 653 929,83	36,08	A	R	Livret A + 0.6	2,350	R	Livret A + 0.6	1,350	A-1		22 328,06	34 757,26
SOLLAR	2012	P		CDC	296 665,00	285 720,99	46,08	A	R	Livret A + 0.6	2,350	R	Livret A + 0.6	1,350	A-1		3 857,24	4 392,75
SOLLAR	2013	P		CDC	121 808,50	114 446,81	36,33	A	R	Livret A + (-0.2)	1,550	R	Livret A + (-0.2)	0,550	A-1		629,46	2 797,56
SOLLAR	2013	P		CDC	20 700,50	19 758,25	46,33	A	R	Livret A + (-0.2)	1,550	R	Livret A + (-0.2)	0,550	A-1		108,67	369,54
SOLLAR	2013	P		CDC	358 770,00	337 087,18	36,42	A	R	Livret A + (-0.2)	1,550	R	Livret A + (-0.2)	0,550	A-1		1 853,98	8 239,84

Désignation du bénéficiaire	Année de mobilisation et profil d'amortissement de l'emprunt (1)		Objet de l'emprunt garanti	Organisme prêteur ou chef de file	Montant initial	Capital restant dû au 01/01/N	Durée résiduelle	Périodicité des remboursements (2)	Taux initial			Taux à la date de vote du budget (6)			Catégorie d'emprunt (7)	Indices ou devises pouvant modifier l'emprunt	Annuité garantie au cours de l'exercice	
	Année	Profil							Taux (3)	Index (4)	Taux actuariel (5)	Taux (3)	Index (4)	Niveau de taux			En intérêts (8)	En capital
SOLLAR	2013	P		CDC	61 044,00	58 265,36	46,42	A	R	Livret A + (-0.2)	1,550	R	Livret A + (-0.2)	0,550	A-1		320,46	1 089,74
SOLLAR	2013	P		CDC	553 799,00	523 346,43	36,75	A	R	Livret A + 0.6	1,850	R	Livret A + 0.6	1,350	A-1		7 065,18	10 998,10
SOLLAR	2013	P		CDC	207 342,50	198 994,90	46,75	A	R	Livret A + 0.6	1,850	R	Livret A + 0.6	1,350	A-1		2 686,43	3 059,41
SOLLAR	2013	P		CDC	64 128,50	59 994,35	36,75	A	R	Livret A + (-0.2)	1,050	R	Livret A + (-0.2)	0,550	A-1		329,97	1 466,52
SOLLAR	2013	P		CDC	18 421,00	17 510,01	46,75	A	R	Livret A + (-0.2)	1,050	R	Livret A + (-0.2)	0,550	A-1		96,31	327,49
SOLLAR	2013	P	prêt réaménagé - 100%	CDC	595 412,46	481 775,18	11,42	T	R	Livret A + 1.2	3,450	R	Livret A + 1.2	3,400	A-1		16 354,67	29 620,94
SOLLAR	2013	P	prêt réaménagé - 100%	CDC	310 171,99	247 244,48	11,67	T	R	Livret A + 0.52	2,770	R	Livret A + 0.52	2,220	A-1		5 564,65	18 402,39
SOLLAR	2013	P	prêt réaménagé - 100%	CDC	923 130,95	735 846,83	11,67	T	R	Livret A + 0.52	2,770	R	Livret A + 0.52	2,220	A-1		16 561,46	54 768,82
SOLLAR	2016	P		CDC	454 659,50	454 659,50	49,25	A	R	Livret A + 0.6	1,350	R	Livret A + 0.6	1,350	A-1		6 137,91	5 106,87
SOLLAR	2016	P		CDC	879 779,00	879 779,00	39,25	A	R	Livret A + 0.6	1,350	R	Livret A + 0.6	1,350	A-1		11 877,02	14 269,38
SOLLAR	2016	P		CDC	345 558,50	345 558,50	39,25	A	R	Livret A + (-0.2)	0,550	R	Livret A + (-0.2)	0,550	A-1		1 900,57	6 870,43
SOLLAR	2016	P		CDC	151 015,00	151 015,00	49,25	A	R	Livret A + (-0.2)	0,550	R	Livret A + (-0.2)	0,550	A-1		830,58	2 243,49
VAL SAVOIE HABITAT	2012	P		CDC	372 822,65	359 607,00	37,50	A	R	Livret A + 0.6	1,850	R	Livret A + 0.6	1,350	A-1		4 854,69	7 304,99
VAL SAVOIE HABITAT	2012	P		CDC	116 814,28	113 805,36	47,50	A	R	Livret A + 0.6	1,850	R	Livret A + 0.6	1,350	A-1		1 536,37	1 700,57
VAL SAVOIE HABITAT	2012	P		CDC	548 522,43	525 620,83	37,50	A	R	Livret A + (-0.2)	1,050	R	Livret A + (-0.2)	0,550	A-1		2 890,91	12 474,85
VAL SAVOIE HABITAT	2012	P		CDC	129 872,71	125 742,42	47,50	A	R	Livret A + (-0.2)	1,050	R	Livret A + (-0.2)	0,550	A-1		691,58	2 296,20
VAL SAVOIE HABITAT	2012	P		CDC	64 616,78	62 952,37	47,42	A	R	Livret A + 0.6	1,850	R	Livret A + 0.6	1,350	A-1		849,86	940,69
VAL SAVOIE HABITAT	2012	P		CDC	368 429,83	355 369,90	37,42	A	R	Livret A + 0.6	1,850	R	Livret A + 0.6	1,350	A-1		4 797,49	7 218,92
VAL SAVOIE HABITAT	2012	P		CDC	228 367,68	218 346,91	37,83	A	R	Livret A + (-0.2)	0,800	R	Livret A + (-0.2)	0,550	A-1		1 200,91	5 182,15
VAL SAVOIE HABITAT	2012	P		CDC	30 791,15	29 747,62	47,83	A	R	Livret A + (-0.2)	0,800	R	Livret A + (-0.2)	0,550	A-1		163,61	543,23
VAL SAVOIE HABITAT	2013	P		CDC	235 283,85	160 506,28	7,92	A	R	Livret A + 1.22	3,470	R	Livret A + 1.22	1,970	A-1		3 161,97	19 987,63
VAL SAVOIE HABITAT	2013	P		CDC	239 663,41	181 370,04	10,25	A	R	Livret A + 1.22	3,470	R	Livret A + 1.22	1,970	A-1		3 572,99	16 453,39

Désignation du bénéficiaire	Année de mobilisation et profil d'amortissement de l'emprunt (1)		Objet de l'emprunt garanti	Organisme prêteur ou chef de file	Montant initial	Capital restant dû au 01/01/N	Durée résiduelle	Périodicité des remboursements (2)	Taux initial			Taux à la date de vote du budget (6)			Catégorie d'emprunt (7)	Indices ou devises pouvant modifier l'emprunt	Annuité garantie au cours de l'exercice	
	Année	Profil							Taux (3)	Index (4)	Taux actuariel (5)	Taux (3)	Index (4)	Niveau de taux			En intérêts (8)	En capital
VAL SAVOIE HABITAT	2013	P		CDC	113 715,94	83 043,61	9,67	A	R	Livret A + 1.22	3,470	R	Livret A + 1.22	1,970	A-1		1 635,96	8 280,43
VAL SAVOIE HABITAT	2013	P		CDC	250 475,76	193 776,45	11,25	A	R	Livret A + 1.22	3,470	R	Livret A + 1.22	1,970	A-1		3 817,40	16 129,90
VAL SAVOIE HABITAT	2013	P		CDC	275 956,06	211 415,56	11,75	A	R	Livret A + 1.22	3,470	R	Livret A + 1.22	1,970	A-1		4 164,89	17 598,17
VAL SAVOIE HABITAT	2015	P	GILLY / ISERE - Jardin Hespérides	CDC	279 569,50	274 525,95	38,50	A	R	Livret A + 0.6	1,600	R	Livret A + 0.6	1,350	A-1		3 706,10	5 394,27
VAL SAVOIE HABITAT	2015	P		CDC	58 554,28	57 780,97	48,50	A	R	Livret A + 0.6	1,600	R	Livret A + 0.6	1,350	A-1		780,04	839,53
VAL SAVOIE HABITAT	2015	P		CDC	289 663,89	283 490,57	38,50	A	R	Livret A + (-0.2)	0,800	R	Livret A + (-0.2)	0,550	A-1		1 559,20	6 537,13
VAL SAVOIE HABITAT	2015	P	GILLY / ISERE - Jardin Hespérides	CDC	59 064,12	58 098,73	48,50	A	R	Livret A + (-0.2)	0,800	R	Livret A + (-0.2)	0,550	A-1		319,54	1 036,32
VAL SAVOIE HABITAT	1988			CDC	785 112,44	241 142,46	5,25	A	R	Livret A + 0.47	4,940	R	Livret A + 0.47	1,220	A-1		10 223,01	36 276,24
VAL SAVOIE HABITAT	1988			CDC	756 452,02	232 339,60	5,25	A	R	Livret A + 0.47	4,940	R	Livret A + 0.47	1,220	A-1		9 849,83	34 951,98
VAL SAVOIE HABITAT	1995	P		CDC	290 171,46	127 758,27	10,42	A	R	Livret A + 0.8	4,800	R	Livret A + 0.8	1,550	A-1		1 980,25	12 109,96
VAL SAVOIE HABITAT	2013	P		CDC	38 730,00	35 743,81	36,83	A	R	Livret A + 0.6	1,850	R	Livret A + 0.6	1,350	A-1		482,54	1 073,51
VAL SAVOIE HABITAT	2013	P		CDC	10 727,50	10 042,32	46,83	A	R	Livret A + 0.6	1,850	R	Livret A + 0.6	1,350	A-1		135,57	250,12
VAL SAVOIE HABITAT	2013	P		CDC	111 270,00	101 833,96	36,83	A	R	Livret A + (-0.2)	1,050	R	Livret A + (-0.2)	0,550	A-1		560,09	3 341,57
VAL SAVOIE HABITAT	2013	P		CDC	30 821,00	28 636,05	46,83	A	R	Livret A + (-0.2)	1,050	R	Livret A + (-0.2)	0,550	A-1		157,50	785,29
VAL SAVOIE HABITAT	2015	P	TOURS-EN-SAVOIE - Résidence Le Baron	CDC	169 466,65	165 224,89	38,92	A	R	Livret A + 0.6	1,350	R	Livret A + 0.6	1,350	A-1		2 230,54	4 234,49
VAL SAVOIE HABITAT	2015	P		CDC	23 891,93	23 403,29	48,92	A	R	Livret A + 0.6	1,350	R	Livret A + 0.6	1,350	A-1		315,95	487,22
VAL SAVOIE HABITAT	2015	P		CDC	148 486,01	144 336,49	38,92	A	R	Livret A + (-0.2)	0,550	R	Livret A + (-0.2)	0,550	A-1		793,85	4 123,07
VAL SAVOIE HABITAT	2015	P	TOURS-EN-SAVOIE - Résidence Le Baron	CDC	20 890,02	20 406,40	48,92	A	R	Livret A + (-0.2)	0,550	R	Livret A + (-0.2)	0,550	A-1		112,24	363,99
VAL SAVOIE HABITAT	2014	P		CDC	60 548,17	55 822,18	22,92	A	R	Livret A + 0.25	1,250	R	Livret A + 0.25	1,000	A-1		558,22	2 436,30
VAL SAVOIE HABITAT	2014	P		CDC	137 973,87	128 161,99	22,92	A	R	Livret A + 0.6	1,600	R	Livret A + 0.6	1,350	A-1		1 730,19	5 128,18

Désignation du bénéficiaire	Année de mobilisation et profil d'amortissement de l'emprunt (1)		Objet de l'emprunt garanti	Organisme prêteur ou chef de file	Montant initial	Capital restant dû au 01/01/N	Durée résiduelle	Périodicité des remboursements (2)	Taux initial			Taux à la date de vote du budget (6)			Catégorie d'emprunt (7)	Indices ou devises pouvant modifier l'emprunt	Annuité garantie au cours de l'exercice	
	Année	Profil							Taux (3)	Index (4)	Taux actuariel (5)	Taux (3)	Index (4)	Niveau de taux			En intérêts (8)	En capital
VAL SAVOIE HABITAT	1998	P		CDC	213 123,72	101 008,19	6,25	A	F	Taux fixe à 5.5 %	5,500	F	Taux fixe à 5.5 %	5,500	A-1		5 555,45	11 728,98
TOTAL GENERAL					697 090 875,21	479 367 258,09											8 964 951,01	27 469 593,10

(1) Indiquer C pour amortissement constant, P pour amortissement progressif, F pour in fine, X pour autres (à préciser).

(2) Indiquer la périodicité des remboursements A : annuelle ; M : mensuelle ; B : bimestrielle ; S : semestrielle ; T : trimestrielle ; X : autre.

(3) Type de taux d'intérêt : F : fixe ; V : variable simple ; C : complexe (c'est-à-dire un taux variable qui n'est pas seulement défini comme la simple addition d'un taux usuel de référence et d'une marge exprimée en point de pourcentage).

(4) Indiquer le type d'index (ex. EURIBOR 3 mois ...).

(5) Taux annuel, tous frais compris.

(6) Taux hors opération de couverture. Pour les emprunts à taux variable, indiquer le niveau à la date de vote du budget.

(7) Catégorie d'emprunt hors opération de couverture. Exemple A-1 (cf. la classification des emprunts suivant la typologie de la circulaire IOCB1015077C du 25 juin 2010 sur les produits financiers offerts aux collectivités territoriales).

(8) Il s'agit des intérêts dus au titre du contrat initial et comptabilisés à l'article 66111 « Intérêts réglés à l'échéance » (intérêts décaissés).

IV – ANNEXES	IV
ENGAGEMENTS HORS BILAN – CALCUL DU RATIO D'ENDETTEMENT RELATIF AUX GARANTIES D'EMPRUNT	C1.2

C1.2 – CALCUL DU RATIO D'ENDETTEMENT RELATIF AUX GARANTIES D'EMPRUNT

Calcul du ratio de l'article L. 3231-4 du CGCT	Valeur en euros	
Total des annuités déjà garanties à échoir dans l'exercice (1)	A	36 422 695,60
Total des premières annuités entières des nouvelles garanties de l'exercice (1)	B	11 848,51
Annuité nette de la dette de l'exercice (2)	C	24 896 682,95
Provisions pour garanties d'emprunts	D	4 652 826,95
Total des annuités d'emprunts garantis de l'exercice	I = A+ B + C - D	56 678 400,11
Recettes réelles de fonctionnement	II	468 545 589,46
Part des garanties d'emprunt accordées au titre de l'exercice en % (3)	I / II	12,10

(1) Hors opérations visées par l'article L. 3231-4-1 du CGCT.

(2) Cf. définition de l'article D. 1511-30 du CGCT.

(3) Les garanties d'emprunt accordées au titre d'un exercice ne doivent pas représenter plus de 50 % des recettes réelles de fonctionnement de ce même exercice.

IV – ANNEXES

ENGAGEMENTS HORS BILAN – ETAT DES AUTRES ENGAGEMENTS DONNES

IV

C5

ETAT DES AUTRES ENGAGEMENTS DONNES

Année d'origine	Nature de l'engagement	Organisme bénéficiaire	Durée en années	Périodicité	Dettes en capital à l'origine	Dettes en capital au 1/1/N	Annuité à verser au cours de l'exercice
TOTAL					9 064 476,62	4 177 203,02	480 418,81
8017 Subventions à verser en annuités					9 064 476,62	4 177 203,02	480 418,81
1976	Travaux forestiers Reconstitution plantation forêt	Commune de Saint Nicolas La Chapelle	50	A	11 365,07	2 727,64	227,30
1998	Refinancement Prêt 13 MF CFF	Syndicat Mixte pour l'Aménagement et la Promotion du Parc technologique du Bourget du Lac SYPARTEC	20	T	864 771,29	81 201,20	33 931,66
1999	Refinancement	Syndicat Mixte pour l'Aménagement et la Promotion du Parc technologique du Bourget du Lac SYPARTEC	22	A	794 960,97	214 395,14	60 083,21
1999	Refinancement	Syndicat Mixte pour l'Aménagement et la Promotion du Parc technologique du Bourget du Lac SYPARTEC	24	A	360 214,48	147 851,14	25 403,65
2000	Investissements 2001	Syndicat Mixte pour l'Aménagement et la Promotion du Parc technologique du Bourget du Lac SYPARTEC	20	T	371 975,60	115 953,68	15 397,99
2002	Investissements 2002	Syndicat Mixte pour l'Aménagement et la Promotion du Parc technologique du Bourget du Lac SYPARTEC	25	T	253 150,00	141 798,68	6 625,86
2002	Investissements 2002	Syndicat Mixte pour l'Aménagement et la Promotion du Parc technologique du Bourget du Lac SYPARTEC	25	T	91 500,00	51 252,80	4 954,22
2003	Investissements 2003	Syndicat Mixte pour l'Aménagement et la Promotion du Parc technologique du Bourget du Lac SYPARTEC	20	A	544 937,13	247 972,53	42 220,00
2003	Investissements 2003	Syndicat Mixte pour l'Aménagement et la Promotion du Parc technologique du Bourget du Lac SYPARTEC	20	A	10 552,08	4 801,73	817,54
2003	Financement ZAC	Syndicat Mixte pour l'Aménagement et la Promotion du Parc technologique du Bourget du Lac SYPARTEC	20	A	168 970,00	73 677,96	12 543,02

Département de la Savoie - Budget principal - BP - 2017

Année d'origine	Nature de l'engagement	Organisme bénéficiaire	Durée en années	Périodicité	Dettes en capital à l'origine	Dettes en capital au 1/1/N	Annuité à verser au cours de l'exercice
2003	Financement Galiléo	Syndicat Mixte pour l'Aménagement et la Promotion du Parc technologique du Bourget du Lac SYPARTEC	20	T	291 580,00	115 317,24	9 972,31
2006	FREFI III Compensation frais financiers	Syndicat Mixte pour l'Aménagement et la Promotion du Parc technologique du Bourget du Lac SYPARTEC	10	A	610 000,00	67 108,80	275,04
2006	Prise en charge FREFI III	Syndicat Mixte pour l'Aménagement et la Promotion du Parc technologique du Bourget du Lac SYPARTEC	10	A	610 000,00	67 108,80	67 108,80
2007	Investissements 2007	Syndicat Mixte pour l'Aménagement et la Promotion du Parc technologique du Bourget du Lac SYPARTEC	40	A	1 189 500,00	1 074 159,17	63 743,87
2007	Investissements 2008	Syndicat Mixte pour l'Aménagement et la Promotion du Parc technologique du Bourget du Lac SYPARTEC	12	A	366 000,00	143 703,35	40 088,79
2009	FREFI III Compensation frais financiers	Syndicat Intercommunal à Vocation Unique Savoie Hexapole	10	A	1 000 000,00	503 522,73	161,13
2009	Investissements 2009	Syndicat Mixte pour l'Aménagement et la Promotion du Parc technologique du Bourget du Lac SYPARTEC	20	A	610 000,00	454 696,32	47 416,39
2010	Investissements 2010	Syndicat Mixte pour l'Aménagement et la Promotion du Parc technologique du Bourget du Lac SYPARTEC	15	T	122 000,00	76 486,10	4 864,94
2010	Investissements 2010	Syndicat Mixte pour l'Aménagement et la Promotion du Parc technologique du Bourget du Lac SYPARTEC	20	T	183 000,00	139 576,61	6 183,86
2010	Investissements 2010	Syndicat Mixte pour l'Aménagement et la Promotion du Parc technologique du Bourget du Lac SYPARTEC	20	T	61 000,00	46 525,61	2 061,28
2011	Investissements 2011	Syndicat Mixte pour l'Aménagement et la Promotion du Parc technologique du Bourget du Lac SYPARTEC	15	T	244 000,00	170 848,57	10 885,74
2011	Investissements 2011	Syndicat Mixte pour l'Aménagement et la Promotion du Parc technologique du Bourget du Lac SYPARTEC	15	T	61 000,00	42 712,13	2 716,81

Département de la Savoie - Budget principal - BP - 2017

Année d'origine	Nature de l'engagement	Organisme bénéficiaire	Durée en années	Périodicité	Dettes en capital à l'origine	Dettes en capital au 1/1/N	Annuité à verser au cours de l'exercice
2012	Investissements 2012	Syndicat Mixte pour l'Aménagement et la Promotion du Parc technologique du Bourget du Lac SYPARTEC	15	A	244 000,00	193 805,09	22 735,40
8018 Autres engagements donnés					0,00	0,00	0,00
Au profit d'organismes publics					0,00	0,00	0,00
Au profit d'organismes privés (1)					0,00	0,00	0,00

(1) Concernant les garanties accordées à l'Agence France Locale (Article L.1611-3-2 du CGCT) :

- l' « Organisme bénéficiaire » de la garantie est toute personne titulaire d'un « titre éligible » émis ou créé par l'Agence France Locale ;
- la rubrique « Périodicité » n'est pas remplie car la garantie n'a pas de périodicité. La garantie est d'une durée totale indiquée à la colonne qui précède ;
- la colonne « Dette en capital à l'origine » correspond au montant total de la garantie accordée aux titulaires d'un titre éligible ;
- la colonne « Dette en capital au 1/1/N » correspond au montant résiduel de la garantie au 1/1/N ;
- la colonne « Annuité à verser au cours de l'exercice » n'est pas remplie car l'octroi de la garantie n'implique pas que des versements annuels aient lieu. Des versements ne seront effectués qu'en cas d'appel de la garantie.

IV – ANNEXES	IV
ENGAGEMENTS HORS BILAN – ETAT DES ENGAGEMENTS RECUS	C6

ETAT DES ENGAGEMENTS RECUS

Année d'origine	Nature de l'engagement	Organisme émetteur	Durée en années	Périodicité	Créance en capital à l'origine	Créance en capital au 01/01/N	Annuité à recevoir au cours de l'exercice
TOTAL					16 447 748,74	5 224 722,75	1 384 371,76
8026 Redevance de crédit-bail restant à recevoir (crédit-bail immobilier)					0,00	0,00	0,00
8027 Subventions à recevoir par annuités (annuités restant à recevoir)					0,00	0,00	0,00
8028 Autres engagements reçus					16 447 748,74	5 224 722,75	1 384 371,76
A l'exception de ceux reçus des entreprises					9 791 566,70	2 327 611,32	737 066,55
1973	Fonds d'Aide aux Communes pour leurs Equipements Touristiques FACET Implantation Village Vacances	Commune de Lanslevillard	20	A	76 797,60	23 039,14	3 839,89
1978	Logements à Albens	OPAC de la Savoie	37	A	30 489,80	2 853,10	1 504,02
1978	Logements à Hauteluce	OPAC de la Savoie	37	A	45 734,71	4 279,60	2 256,04
1978	Logements à Saint Etienne de Cuines	OPAC de la Savoie	37	A	22 867,35	2 139,78	1 128,02
1978	Logements à La Bridoire	OPAC de la Savoie	37	A	22 867,35	2 139,78	1 128,02
1979	Logements Secteurs divers	OPAC de la Savoie	37	A	121 959,21	16 822,64	6 016,10
1992	Caserne de gendarmerie de La Motte Servolex	Commune de La Motte Servolex	12	A	213 818,88	90 938,88	20 480,00
1993	Caserne de gendarmerie de Pont de Beauvoisin	Commune de Pont de Beauvoisin	15	A	172 706,14	57 568,74	11 513,74
1994	Caserne de gendarmerie d'Ugine	Commune d'Ugine	15	A	355 460,84	142 184,33	23 697,39
1997	Mise en jeu de garanties d'emprunts	Commune de Valmeinier	22	S	6 783 981,27	846 091,97	545 767,48
2003	Equipement mobilier EHPAD Les Fontanettes Chindrieux	Communauté de communes de Chautagne	15	A	34 000,00	4 533,29	2 266,67
2003	Equipement mobilier Maison de retraite Les Berges de l'Hyères Chambéry	Centre hospitalier Hôtel-Dieu Chambéry	15	A	170 000,00	22 666,71	11 333,33
2004	Mise en jeu de garanties d'emprunts	Commune de La Giéttaz	20	A	595 383,55	238 153,39	29 769,18
2007	Equipement mobilier EHPAD La Bailly La Bathie	Commune de La Bathie	15	A	8 500,00	3 399,97	566,67
2008	Equipement mobilier EHPAD Résidence du Parc Cognin	Centre Communal d'Action Sociale de Cognin	15	A	40 500,00	18 900,00	2 700,00
2010	Equipement mobilier EHPAD Les Grillons Aix les Bains	Centre Communal d'Action Sociale d'Aix les Bains	15	A	57 000,00	34 200,00	3 800,00
2010	Equipement mobilier EHPAD Les Hauts de Chambéry Chambéry	Centre Communal d'Action Sociale de Chambéry	15	A	127 500,00	76 500,00	8 500,00
2011	Equipement mobilier EHPAD Les Florales Saint Genix sur Guiers	Commune de Saint Genix sur Guiers	15	A	25 500,00	17 000,00	1 700,00

Année d'origine	Nature de l'engagement	Organisme émetteur	Durée en années	Périodicité	Créance en capital à l'origine	Créance en capital au 01/01/N	Annuité à recevoir au cours de l'exercice
2011	Equipement mobilier EHPAD La Quiétude Pont de Beauvoisin	Centre Communal d'Action Sociale de Pont de Beauvoisin	15	A	39 000,00	26 000,00	2 600,00
2011	Equipement mobilier EHPAD La Provalière Saint Michel de Maurienne	Centre Intercommunal d'Action Sociale de Maurienne Galibier	15	A	40 500,00	27 000,00	2 700,00
2012	Equipement mobilier EHPAD Beaufort Beaufort sur Doron	Maison de retraite de Beaufort	15	A	78 000,00	57 200,00	5 200,00
2013	Equipement mobilier EHPAD L'Arbé Aigueblanche	Centre Intercommunal d'Action Sociale du Canton de Moutiers	15	A	120 000,00	96 000,00	8 000,00
2013	Equipement mobilier EHPAD La Bartavelle Saint Jean de Maurienne	Centre hospitalier de Saint Jean de Maurienne	15	A	129 000,00	103 200,00	8 600,00
2013	Equipement mobilier EHPAD Les Marmottes Modane	Centre hospitalier de Modane	15	A	132 000,00	105 600,00	8 800,00
2014	Equipement mobilier EHPAD Les Terrasses Reinach La Motte Servolex	Centre Communal d'Action Sociale de La Motte Servolex	15	A	117 000,00	101 400,00	7 800,00
2014	Equipement mobilier EHPAD Bel'Fontaine La Chambre	Centre Intercommunal d'Action Sociale du Canton de La Chambre	15	A	22 500,00	19 500,00	1 500,00
2014	Equipement mobilier EHPAD du Lac d'Aiguebelette Novalaise	Centre Intercommunal d'Action Sociale du Lac d'Aiguebelette	15	A	94 500,00	81 900,00	6 300,00
2015	Equipement mobilier EHPAD Les Charmilles Chambéry	Centre Communal d'Action Sociale de Chambéry	15	A	114 000,00	106 400,00	7 600,00
Engagements reçus des entreprises					6 656 182,04	2 897 111,43	647 305,21
2003	Fonds d'Aide Départementale pour l'Equipement des Groupements d'Agriculteurs FADEGA	Coopérative laitière de Haute-Tarentaise Bourg Saint Maurice	11	A	1 500 031,47	15 365,00	15 365,00
2004	Fonds d'Aide Départementale pour l'Equipement des Groupements d'Agriculteurs FADEGA	Coopérative viticole Le Vigneron Savoyard Apremont	10	A	78 090,00	2 262,00	2 262,00
2005	Equipement mobilier EHPAD Les Jardins de Marlioz Aix les Bains	Fondation CASIP-COJASOR	15	A	158 560,00	42 282,63	10 570,67
2005	Equipement mobilier EHPAD Clos Saint Joseph Jacob-Bellecombette	EHPAD Clos Saint Joseph	15	A	160 000,00	42 666,63	10 666,67
2007	Fonds d'Aide Départementale pour l'Equipement des Groupements d'Agriculteurs FADEGA	Coopérative viticole de Chautagne Ruffieux	7	A	138 129,00	19 737,00	19 737,00
2007	Fonds d'Aide Départementale pour l'Equipement des Groupements d'Agriculteurs FADEGA	Coopérative viticole Vins Fins Cruet	7	A	31 411,00	4 489,00	4 489,00
2007	Fonds d'Aide Départementale pour l'Equipement des Groupements d'Agriculteurs FADEGA	Coopérative laitière La Chambre	7	A	31 651,00	4 525,00	4 525,00
2007	Equipement mobilier EHPAD Notre Dame des Vignes Albertville	Partage Solidarité Accueil Notre Dame des Vignes	15	A	120 000,00	48 000,00	8 000,00
2007	Equipement mobilier EHPAD Les Augustines Pont de Beauvoisin	Maison des Augustines ACIS France	15	A	28 000,00	11 199,97	1 866,67

Année d'origine	Nature de l'engagement	Organisme émetteur	Durée en années	Périodicité	Créance en capital à l'origine	Créance en capital au 01/01/N	Annuité à recevoir au cours de l'exercice
2008	Fonds d'Aide Départementale pour l'Equipe-ment des Groupements d'Agriculteurs FADEGA	Coopérative laitière du Beaufortain Beaufort	7	A	50 000,00	14 290,00	7 142,00
2008	Fonds d'Aide Départementale pour l'Equipe-ment des Groupements d'Agriculteurs FADEGA	Coopérative laitière de Haute-Tarentaise Bourg Saint Maurice	7	A	74 743,00	21 358,00	10 677,00
2008	Fonds d'Aide Départementale pour l'Equipe-ment des Groupements d'Agriculteurs FADEGA	Coopérative laitière La Chambre	7	A	18 251,00	5 216,00	2 607,00
2008	Fonds d'Aide Départementale pour l'Equipe-ment des Groupements d'Agriculteurs FADEGA	Coopérative laitière du Val d'Arly Flumet	7	A	29 772,00	8 507,00	4 253,00
2009	Fonds d'Aide Départementale pour l'Equipe-ment des Groupements d'Agriculteurs FADEGA	Coopérative laitière de la Vallée des Arves Saint Sorlin d'Arves	9	A	41 025,00	19 361,00	5 859,00
2009	Fonds d'Aide Départementale pour l'Equipe-ment des Groupements d'Agriculteurs FADEGA	Coopérative laitière du Beaufortain Beaufort	7	A	57 500,00	24 644,00	8 214,00
2009	Fonds d'Aide Départementale pour l'Equipe-ment des Groupements d'Agriculteurs FADEGA	Coopérative laitière du Beaufortain Beaufort	8	A	250 000,00	116 160,00	35 712,00
2009	Fonds d'Aide Départementale pour l'Equipe-ment des Groupements d'Agriculteurs FADEGA	Coopérative laitière des Entremonts Entremont le Vieux	7	A	5 250,00	2 250,00	750,00
2009	Fonds d'Aide Départementale pour l'Equipe-ment des Groupements d'Agriculteurs FADEGA	Fruitière des 3 Massifs Gruffy	9	A	236 604,00	120 822,00	33 799,00
2009	Fonds d'Aide Départementale pour l'Equipe-ment des Groupements d'Agriculteurs FADEGA	Coopérative laitière Saint Ours	9	A	296 877,00	177 773,00	42 410,00
2009	Fonds d'Aide Départementale pour l'Equipe-ment des Groupements d'Agriculteurs FADEGA	Coopérative laitière de Haute-Maurienne Lanslebourg	7	A	6 065,00	2 601,00	866,00
2009	Fonds d'Aide Départementale pour l'Equipe-ment des Groupements d'Agriculteurs FADEGA	Coopérative laitière de Haute-Maurienne Lanslebourg	9	A	387 290,00	188 123,00	55 327,00
2009	Fonds d'Aide Départementale pour l'Equipe-ment des Groupements d'Agriculteurs FADEGA	Coopérative laitière du Canton de Yenne	7	A	82 576,00	35 392,00	11 796,00
2009	Fonds d'Aide Départementale pour l'Equipe-ment des Groupements d'Agriculteurs FADEGA	Coopérative laitière La Compote	9	A	206 503,07	22 900,00	22 900,00
2009	Fonds d'Aide Départementale pour l'Equipe-ment des Groupements d'Agriculteurs FADEGA	Coopérative laitière Avressieux	9	A	710 186,00	328 097,00	101 454,00
2009	Equipe-ment mobilier EHPAD Au Fil du Temps Albens	ADMR du Canton d'Albens	15	A	30 000,00	16 000,00	2 000,00
2010	Fonds d'Aide Départementale pour l'Equipe-ment des Groupements d'Agriculteurs FADEGA	Coopérative d'affinage du Canton d'Aime	7	A	85 000,00	48 574,00	12 142,00
2010	Fonds d'Aide Départementale pour l'Equipe-ment des Groupements d'Agriculteurs FADEGA	Coopérative laitière de Haute-Tarentaise Bourg Saint Maurice	7	A	127 935,00	73 107,00	18 276,00
2010	Fonds d'Aide Départementale pour l'Equipe-ment des Groupements d'Agriculteurs FADEGA	Coopérative laitière Lescheraines	7	A	19 748,00	11 285,00	2 821,00

Année d'origine	Nature de l'engagement	Organisme émetteur	Durée en années	Périodicité	Créance en capital à l'origine	Créance en capital au 01/01/N	Annuité à recevoir au cours de l'exercice
2010	Fonds d'Aide Départementale pour l'Equipe-ment des Groupements d'Agriculteurs FADEGA	Coopérative laitière Moutiers	10	A	385 719,00	316 317,00	55 101,00
2010	Fonds d'Aide Départementale pour l'Equipe-ment des Groupements d'Agriculteurs FADEGA	SICA du Granier en Chartreuse Entremont le Vieux	7	A	4 069,00	2 326,00	581,00
2010	Fonds d'Aide Départementale pour l'Equipe-ment des Groupements d'Agriculteurs FADEGA	Coopérative laitière du Val d'Arly Flumet	7	A	28 305,00	16 176,00	4 043,00
2010	Equipe-ment mobilier EHPAD Le Clos Fleuri Aiton	ADMR La Ravoire	15	A	10 500,00	6 300,00	700,00
2011	Fonds d'Aide Départementale pour l'Equipe-ment des Groupements d'Agriculteurs FADEGA	Coopérative laitière du Val d'Arly Flumet	7	A	168 199,00	120 143,00	24 028,00
2012	Fonds d'Aide Départementale pour l'Equipe-ment des Groupements d'Agriculteurs FADEGA	Coopérative laitière du Beaufortain Beaufort	7	A	54 004,00	46 290,00	7 714,00
2012	Fonds d'Aide Départementale pour l'Equipe-ment des Groupements d'Agriculteurs FADEGA	SARL Tommes et Beaufort Beaufort	7	A	42 744,00	36 638,00	6 106,00
2012	Fonds d'Aide Départementale pour l'Equipe-ment des Groupements d'Agriculteurs FADEGA	Coopérative laitière des Entremonts Entremont le Vieux	9	A	21 842,00	20 941,00	901,00
2013	FADEEFI Achat d'un tracteur forestier et pelle mécanique	EURL Travaux Forestiers Beaufortain	3	T	84 812,50	21 203,20	21 203,20
2013	Fonds d'Aide Départementale pour l'Equipe-ment des Groupements d'Agriculteurs FADEGA	Coopérative laitière La Chambre	7	A	79 644,00	79 644,00	11 377,00
2013	Fonds d'Aide Départementale pour l'Equipe-ment des Groupements d'Agriculteurs FADEGA	Coopérative laitière Moutiers	8	A	426 528,00	426 528,00	14 405,00
2013	Fonds d'Aide Départementale pour l'Equipe-ment des Groupements d'Agriculteurs FADEGA	SARL SICA des Deux Savoie Flumet	7	A	51 118,00	51 118,00	7 302,00
2013	Fonds d'Aide Départementale pour l'Equipe-ment des Groupements d'Agriculteurs FADEGA	Coopérative laitière de Haute-Maurienne Lanslebourg	7	A	37 500,00	37 500,00	5 357,00
2016	Fonds d'Aide Départementale pour l'Equipe-ment des Groupements d'Agriculteurs FADEGA	Coopérative viticole Le Vigneron Savoyard Ruffieux	10	A	300 000,00	289 000,00	32 000,00

IV – ANNEXES

ENGAGEMENTS HORS BILAN – AUTORISATIONS DE PROGRAMME

**IV
C7**

SITUATION DES AUTORISATIONS DE PROGRAMME ET CREDITS DE PAIEMENT

N° ou intitulé de l'AP	Montant des AP			Montant des CP			
	Pour mémoire AP votée y compris ajustement	Révision de l'exercice N	Total cumulé (toutes les délibérations y compris pour N)	Crédits de paiement antérieurs (réalisations cumulées au 01/01/N) (1)	Crédits de paiement ouverts au titre de l'exercice N (2)	Restes à financer de l'exercice N+1	Restes à financer (exercices au-delà de N+1)
TOTAL	287 532 260,15	26 219 218,51	313 751 478,66	165 260 858,67	34 216 731,57	29 153 716,25	85 120 172,17
1999P053E59 AP 2011 Ouvrages d'art	48 495 383,45	6 210 000,00	54 705 383,45	21 940 640,77	4 197 135,05	5 567 607,63	23 000 000,00
1999P250E80 AP 2013 Championnats du monde d'aviron 2015	3 022 826,28	0,00	3 022 826,28	2 965 913,11	56 913,17	0,00	0,00
1999P148E94 AP 2016 Cité mixte scolaire Bourg Saint Maurice	1 334 000,00	0,00	1 334 000,00	0,00	400 000,00	800 000,00	134 000,00
1999P148E92 AP 2016 Collège Charles Dullin Yenne	1 600 000,00	900 000,00	2 500 000,00	0,00	185 000,00	762 500,00	1 552 500,00
1999P148E95 AP 2016 Collège Fontanet Frontenex	2 400 000,00	0,00	2 400 000,00	0,00	323 500,00	1 150 000,00	926 500,00
1999P148E91 AP 2016 Collège La Lauzière Aiguebelle	6 500 000,00	0,00	6 500 000,00	1 800,00	250 000,00	548 200,00	5 700 000,00
1999P148E93 AP 2016 Collège Saint Etienne de Cuines	1 500 000,00	400 000,00	1 900 000,00	0,00	463 000,00	439 000,00	998 000,00
1999P105E102 AP 2016 IUT	4 750 000,00	0,00	4 750 000,00	48 200,00	277 000,00	3 400 000,00	1 024 800,00
2004P045E48 AP 2016 Reconstruction des seuils sur l'Arly	7 000 000,00	0,00	7 000 000,00	2 999 990,19	3 000 000,00	1 000 009,81	0,00
1999P148E100 AP 2017 Collège E. Rostand la Ravoire	0,00	5 180 000,00	5 180 000,00	0,00	30 000,00	150 000,00	5 000 000,00
1999P038E79 AP 2017 Création d'une passerelle entre la Balme et Virignin	0,00	1 500 000,00	1 500 000,00	0,00	300 000,00	1 200 000,00	0,00
1999P037E81 AP 2017 RD 84C Pont de Montrigon	0,00	3 000 000,00	3 000 000,00	0,00	100 000,00	1 450 000,00	1 450 000,00
2007P040E32 AP 2017 RD 902 Tunnel du Chevril	0,00	4 000 000,00	4 000 000,00	0,00	100 000,00	1 300 000,00	2 600 000,00
2009P019E38 AP 2017 TRANSFERT LOCAUX ACD	0,00	4 750 000,00	4 750 000,00	0,00	60 000,00	250 000,00	4 440 000,00
2003P004E30 AP BDS et TDS Saint Jean de Maurienne + TDL	5 670 000,00	-15 506,37	5 654 493,63	5 654 493,63	0,00	0,00	0,00
2013P001E01 AP CTS Arlysère 2014-2019	8 444 000,00	-111 683,00	8 332 317,00	2 080 775,00	789 298,00	1 092 449,00	4 369 795,00
2013P002E01 AP CTS Avant Pays Savoyard 2014-2019	4 012 800,00	-123 382,00	3 889 418,00	1 069 556,00	488 104,00	466 352,00	1 865 406,00
2013P003E01 AP CTS Chambéry Coeur des Bauges 2014-2019	17 684 000,00	-20 493,00	17 663 507,00	5 396 902,00	2 128 653,00	2 027 590,00	8 110 362,00
2013P004E01 AP CTS Coeur Savoie 2014-2019	3 931 137,00	63,00	3 931 200,00	1 448 686,00	481 438,00	400 215,00	1 600 861,00
2013P005E01 AP CTS Grand Lac 2014-2019	7 846 663,00	-255 482,00	7 591 181,00	2 847 621,00	809 704,00	786 771,00	3 147 085,00
2013P006E01 AP CTS Maurienne 2014-2019	4 362 880,00	-112 707,00	4 250 173,00	1 568 005,00	663 713,00	403 691,00	1 614 764,00
2013P007E01 AP CTS Tarentaise 2014-2019	3 263 406,00	-124 024,00	3 139 382,00	1 113 674,85	477 367,00	309 668,00	1 238 672,15
2003P004E56 AP Centre Exploitation Bozel	2 800 000,00	-74 376,19	2 725 623,81	2 600 860,98	110 000,00	14 762,83	0,00
1999P148E52 AP Collège Maurienne à Saint Jean de Maurienne	4 400 000,00	-533 883,90	3 866 116,10	3 866 116,10	0,00	0,00	0,00
1999P148E51 AP Collège de Bozel le Bonrieu	3 170 000,00	0,00	3 170 000,00	3 142 302,01	17 847,20	9 850,79	0,00
1999P148E35 AP Collège de Moutiers J. Rostand	13 114 155,34	0,00	13 114 155,34	13 039 001,40	75 153,94	0,00	0,00
1999P148E33 AP Collège de Saint Genix sur Guiers la forêt	6 900 000,00	-98 260,00	6 801 740,00	6 768 452,07	33 287,93	0,00	0,00
2003P004E46 AP INES Institut du solaire	22 010 000,00	0,00	22 010 000,00	21 777 220,32	120 000,00	112 779,68	0,00
2007P040E05 AP Mise aux normes du tunnel du Chat	48 880 630,43	2 691 923,32	51 572 553,75	37 643 937,62	13 928 616,13	0,00	0,00
2003P004E78 AP Musée savoisien	17 000 000,00	0,00	17 000 000,00	2 102 772,98	2 305 800,00	4 600 000,00	7 991 427,02
2007P039E16 AP Osiris et réseau radio	2 900 000,00	55 503,00	2 955 503,00	219 430,89	930 000,00	750 072,11	1 056 000,00
1999P105E53 AP Pôle montagne	4 949 266,00	0,00	4 949 266,00	4 929 083,82	20 182,18	0,00	0,00

N° ou intitulé de l'AP	Montant des AP			Montant des CP			
	Pour mémoire AP votée y compris ajustement	Révision de l'exercice N	Total cumulé (toutes les délibérations y compris pour N)	Crédits de paiement antérieurs (réalisations cumulées au 01/01/N) (1)	Crédits de paiement ouverts au titre de l'exercice N (2)	Restes à financer de l'exercice N+1	Restes à financer (exercices au-delà de N+1)
2000P072E31 AP RD 17 Le Viviers du Lac Sécurisation du PN 18	7 886 112,65	0,00	7 886 112,65	536 112,65	50 000,00	0,00	7 300 000,00
1999P148E39 AP collège H. Bordeaux COGNIN	4 300 000,00	-41 194,42	4 258 805,58	4 258 805,58	0,00	0,00	0,00
1999P148E55 AP collège Les Frontailles Saint Pierre d'Albigny	4 430 000,00	-500 000,00	3 930 000,00	2 877 128,05	994 000,00	58 871,95	0,00
1999P148E40 AP collège P. Grange Albertville	9 205 000,00	-308 564,67	8 896 435,33	8 796 923,02	25 000,00	74 512,31	0,00
1999P148E54 AP collège Ugine La Bathie	3 770 000,00	-148 714,26	3 621 285,74	3 566 453,63	26 018,97	28 813,14	0,00

(1) Il s'agit des réalisations effectives correspondant aux mandats émis.

(2) Il s'agit du montant prévu initialement par l'échéancier corrigé des révisions.

IV – ANNEXES	IV
ENGAGEMENTS HORS BILAN – AUTORISATIONS D'ENGAGEMENT	C8

SITUATION DES AUTORISATIONS D'ENGAGEMENT ET CREDITS DE PAIEMENT

N° ou intitulé de l'AE	Montant des AE			Montant des CP			
	Pour mémoire AE votée y compris ajustement	Révision de l'exercice N	Total cumulé (toutes les délibérations y compris pour N)	Crédits de paiement antérieurs (réalisations cumulées au 01/01/N) (1)	Crédits de paiement ouverts au titre de l'exercice N (2)	Restes à financer de l'exercice N+1	Restes à financer (exercices au-delà de N+1)
TOTAL	22 455 114,00	-491 807,00	21 963 307,00	8 342 325,19	2 358 960,00	2 250 607,00	9 011 414,81
2013P001E02 AE CTS Arlysère 2014-2019	2 356 000,00	-31 817,00	2 324 183,00	1 606 316,00	355 258,00	72 522,00	290 087,00
2013P002E02 AE CTS Avant Pays Savoyard 2014-2019	2 787 200,00	-86 618,00	2 700 582,00	1 207 153,00	219 693,00	254 747,00	1 018 989,00
2013P003E02 AE CTS Chambéry Coeur des Bauges 2014-2019	3 016 000,00	-3 507,00	3 012 493,00	1 067 976,66	689 281,00	250 335,00	1 004 900,34
2013P004E02 AE CTS Coeur Savoie 2014-2019	2 568 863,00	-63,00	2 568 800,00	762 818,00	216 692,00	317 858,00	1 271 432,00
2013P005E02 AE CTS Grand Lac 2014-2019	3 453 337,00	-112 518,00	3 340 819,00	1 125 036,00	364 443,00	370 268,00	1 481 072,00
2013P006E02 AE CTS Maurienne 2014-2019	4 837 120,00	-126 355,00	4 710 765,00	1 424 364,17	298 733,00	596 767,00	2 390 900,83
2013P007E02 AE CTS Tarentaise 2014-2019	3 436 594,00	-130 929,00	3 305 665,00	1 148 661,36	214 860,00	388 110,00	1 554 033,64

(1) Il s'agit des réalisations effectives correspondant aux mandats émis.

(2) Il s'agit du montant prévu initialement par l'échéancier corrigé des révisions.

IV – ANNEXES	IV
ENGAGEMENTS HORS BILAN – ETAT DES RECETTES GREVEES D'UNE AFFECTATION SPECIALE	C9

ETAT DES RECETTES GREVEES D'UNE AFFECTATION SPECIALE

Tableau récapitulatif des recettes grevées d'une affectation spéciale

Libellé (1)	Restes à employer au 01/01/N	Montant recettes	Montant dépenses	Restes à employer au 31/12/N
Taxe de séjour	0,00	1 400 000,00	1 541 527,00	-141 527,00
Amendes de police	0,00	400 000,00	546 000,00	-146 000,00
Taxe sur les remontées mécaniques	0,00	8 300 000,00	8 628 489,00	-328 489,00
Taxe d'aménagement	0,00	5 000 000,00	5 348 383,00	-348 383,00
Dotation départementale d'équipement des collèges	0,00	1 841 001,00	2 018 049,45	-177 048,45
Total	0,00	16 941 001,00	18 082 448,45	-1 141 447,45

Libellé de la recette grevée d'une affectation spéciale (2) : Taxe de séjour			
		Reste à employer au 01/01/N	0,00
Recettes			
Article	Libellé article	Montant	
7362	Taxe de séjour	1 400 000,00	
		Total	1 400 000,00
Dépenses			
Article	Libellé article	Montant	
204	Subvention d'équipement pour hébergement touristique marchand	600 000,00	
204	Subvention d'équipement projet de territoire touristique en Chautagne	200 000,00	
657	Subvention de fonctionnement Agence touristique départementale	617 357,00	
657	Subvention de fonctionnement Udotsi	91 670,00	
657	Subvention de fonctionnement Gites ruraux de France et du tourisme vert en Savoie	15 000,00	
657	Subvention de fonctionnement GTA Sentinelles des Alpes	10 000,00	
657	Subvention de fonctionnement Fédération départementale du tourisme social	7 500,00	
		Total	1 541 527,00
		Reste à employer au 31/12/N (3)	-141 527,00

Libellé de la recette grevée d'une affectation spéciale (2) : Amendes de police			
		Reste à employer au 01/01/N	0,00
Recettes			
Article	Libellé article	Montant	
1345	Amendes de police	400 000,00	
		Total	400 000,00
Dépenses			
Article	Libellé article	Montant	
2031	Inspection détaillée des tunnels	20 000,00	

Libellé de la recette grevée d'une affectation spéciale (2) : Amendes de police		
204112	Participation à la modernisation du PC Osiris	200 000,00
204142	Subvention d'équipement pour sécurisation secteur des Brévières	16 000,00
20422	Subvention d'équipement pour mise aux normes et sécurisation de tunnel	120 000,00
23151	Travaux de sécurisation des routes départementales près des passages à niveau	50 000,00
23151	Travaux d'aménagement et équipements de sécurité	100 000,00
23151	Réalisation de parking relais et de covoiturage	15 000,00
23151	Travaux de signalisation des zones à risques	5 000,00
6568	Participation aux Plan Départemental d'actions de Sécurité Routière	20 000,00
Total		546 000,00
Reste à employer au 31/12/N (3)		-146 000,00

Libellé de la recette grevée d'une affectation spéciale (2) : Taxe sur les remontées mécaniques		
Reste à employer au 01/01/N		0,00
Recettes		
Article	Libellé article	Montant
7366	Taxe sur les remontées mécaniques	8 300 000,00
Total		8 300 000,00
Dépenses		
Article	Libellé article	Montant
2031	Etudes préliminaires de protection contre les risques naturels	67 000,00
204142	Subvention d'équipement versée aux stations Grands domaines	370 000,00
204142	Subvention d'équipement versée aux stations sites isolés	150 000,00
204142	Subvention d'équipement versés aux stations de moyennes montagnes	680 000,00
23151	Travaux de protection contres les risques naturels et les chutes de blocs	340 000,00
23151	Travaux de protection avant pare-blocs RD117 Saint Martin de Belleville	700 000,00
23151	Travaux RD21 Thoiry glissement aval	130 000,00
23151	Travaux RD109 Ugine glissement aval	100 000,00
23151	Réalisation d'aires de chainage	100 000,00
23151	Mise en place d'équipement dans le tunnel du Galibier	100 000,00
23151	Travaux de sécurisation des tunnels départementaux	30 000,00
23151	Remise à niveau des ouvrages de protection contre les risques naturels	291 489,00
23151	Traitement d'un glissement de terrain dans le secteur de Mussillon Les Allues	300 000,00
23151	Travaux de sécurisation dans le secteur de la Brévière	684 000,00
6561	Participation versée au Syndicat mixte Tabor Vanoise	650 000,00
6561	Participation versée à Savoie Mont Blanc Tourisme	3 916 500,00
6561	Participation versée Association nationale Etude de la neige et des avalanches	10 000,00
65735	Subvention de fonctionnement Assemblée du Pays Tarentaise Vanoise pour secours en montagne	5 000,00
6574	Subvention de fonctionnement Recherche neige avalanche	4 500,00
Total		8 628 489,00
Reste à employer au 31/12/N (3)		-328 489,00

Libellé de la recette grevée d'une affectation spéciale (2) : Taxe d'aménagement		
		Reste à employer au 01/01/N
		0,00
Recettes		
Article	Libellé article	Montant
7327	Taxe d'aménagement	5 000 000,00
Total		5 000 000,00
Dépenses		
Article	Libellé article	Montant
011	Frais de fonctionnement pour Grand site des Mottets	71 800,00
011	Frais de fonctionnement recherche en eau	23 520,00
012	Masse salariale des agents du Département pour protection des Espaces naturels sensibles	1 000 000,00
2031	Frais d'études véloroute des Préalpes	20 000,00
204	Subvention d'équipement Politique d'aménagement rural et foncier	75 000,00
204	Subvention d'équipement CTS AEP assainissement cours d'eau	374 386,00
204142	Subvention d'équipement Grand site	150 000,00
204142	Subvention d'équipement contrat de bassin versant	100 000,00
204142	Subvention d'équipement eau et assainissement	500 000,00
204142	Subvention d'équipement CTS sentiers de randonnées	39 285,00
20422	Subvention d'équipement Conservatoire d'Espaces Naturels	30 000,00
2118	Acquisitions foncières véloroute des Préalpes	30 000,00
2314	Travaux de recherche en eau faite par le Département	13 999,00
23151	Travaux véloroute Via Rhôna du Léman à la mer	20 000,00
23151	Travaux véloroute des Préalpes	400 000,00
23151	Travaux de sécurisation cyclo-piétonne Pont Saint Charles Cognin	150 000,00
617	Etudes qualités cours d'eau	104 020,00
617	Etudes de recherche en eau faite par le Département	10 000,00
6561	Participation Entente interdépartementale pour la Démoustication	238 236,00
6561	Participation Syndicat mixte de l'Isère et de l'Arc en Combe de Savoie	190 000,00
6561	Participation versée au Conseil Savoie Mont Blanc pour politique environnement et sensibilisation	53 060,00
657	Subvention de fonctionnement contrat de bassin versant	149 000,00
657	Subvention de fonctionnement Politique d'aménagement rural et foncier	105 200,00
65734	Subvention de fonctionnement CTS sentiers de randonnées	28 780,00
65734	Subvention de fonctionnement CTS AEP assainissement cours d'eau	162 859,00
65734	Subvention de fonctionnement CTS urbanisme et consultance architectural	358 684,00
65737	Subvention de fonctionnement schéma départemental matières organiques	7 500,00
65737	Subvention de fonctionnement zones humides	5 000,00
6574	Subvention de fonctionnement CAUE	555 054,00
6574	Subvention de fonctionnement Conservatoire d'Espaces Naturels	195 000,00
6574	Subvention de fonctionnement Conservatoire botanic national alpin	25 000,00
6574	Subvention de fonctionnement ASDER	135 000,00
6574	Subvention de fonctionnement Comité départemental de randonnées pédestres	20 000,00
6574	Subvention de fonctionnement FRAPNA pour actions spécifiques	8 000,00
Total		5 348 383,00

Libellé de la recette grevée d'une affectation spéciale (2) : Taxe d'aménagement	
Reste à employer au 31/12/N (3)	-348 383,00

Libellé de la recette grevée d'une affectation spéciale (2) : Dotation départementale d'équipement des collèges		
Reste à employer au 01/01/N		0,00
Recettes		
Article	Libellé article	Montant
1332	Dotation départementale d'équipement des collèges	1 841 001,00
Total		1 841 001,00
Dépenses		
Article	Libellé article	Montant
20431	Subvention d'équipement matériel et mobilier dans les collèges	147 075,50
21831	Equipement informatique des collèges	10 000,00
21841	Equipement en matériel et mobilier dans les collèges	47 924,50
2188	Autres matériels scolaires	60 000,00
23	Travaux sur patrimoine des collèges	1 753 049,45
Total		2 018 049,45
Reste à employer au 31/12/N (3)		-177 048,45

(1) Par exemple, TCAUE, TDENS, taxe de séjour, FEDER, dons et legs grevés d'une affectation, toutes recettes grevées d'une affectation spéciale et non ventilables ou recettes ventilables mais pour lesquelles le département souhaite un niveau de détail plus fin que dans la présentation croisée.

(2) Ouvrir un tableau par recette grevée d'une affectation spéciale et reproduire le tableau autant de fois que nécessaire pour décrire l'ensemble des recettes grevées d'une affectation spéciale.

(3) Reste à employer au 31/12/N = reste à employer au 01/01/N + total recettes de l'exercice – total dépenses de l'exercice.

IV – ANNEXES	IV
AUTRES ELEMENTS D'INFORMATIONS – ETAT DU PERSONNEL AU 01/01/N	D1.1

D1.1 – ETAT DU PERSONNEL AU 01/01/N

GRADES OU EMPLOIS (1)	CATEGORIES (2)	EMPLOIS BUDGETAIRES (3)			EFFECTIFS POURVUS SUR EMPLOIS BUDGETAIRES EN ETPT (4)		
		EMPLOIS PERMANENTS À TEMPS COMPLET	EMPLOIS PERMANENTS À TEMPS NON COMPLET	TOTAL	AGENTS TITULAIRES	AGENTS NON TITULAIRES	TOTAL
EMPLOIS FONCTIONNELS (a)		5,00	0,00	5,00	5,00	0,00	5,00
Directeur général des services	A	1,00	0,00	1,00	1,00	0,00	1,00
Directeur général adjoint des services	A	4,00	0,00	4,00	4,00	0,00	4,00
Directeur général des services techniques		0,00	0,00	0,00	0,00	0,00	0,00
Emplois créés au titre de l'article 6-1 de la loi n° 84-53		0,00	0,00	0,00	0,00	0,00	0,00
FILIERE ADMINISTRATIVE (b)		553,00	21,00	574,00	500,00	45,00	545,00
Adjoint administratif	C	75,00	8,00	83,00	75,00	2,00	77,00
Adjoint administratif principal 1ère classe	C	31,00	0,00	31,00	27,00	0,00	27,00
Adjoint administratif principal 2ème classe	C	125,00	6,00	131,00	129,00	0,00	129,00
Administrateur	A	2,00	0,00	2,00	1,00	0,00	1,00
Administrateur hors classe	A	1,00	0,00	1,00	0,00	1,00	1,00
Attaché principal	A	29,00	0,00	29,00	27,00	2,00	29,00
Attaché territorial	A	86,00	1,00	87,00	67,00	15,00	82,00
Chef de Cabinet		1,00	0,00	1,00	0,00	1,00	1,00
Collaborateur de Cabinet		4,00	0,00	4,00	0,00	3,00	3,00
Directeur territorial	A	9,00	0,00	9,00	8,00	1,00	9,00
Responsable du Cabinet		1,00	0,00	1,00	0,00	0,00	0,00
Rédacteur	B	101,00	4,00	105,00	83,00	17,00	100,00
Rédacteur principal 1ère classe	B	57,00	1,00	58,00	54,00	1,00	55,00
Rédacteur principal 2ème classe	B	31,00	1,00	32,00	29,00	2,00	31,00
FILIERE TECHNIQUE (c)		1 009,00	3,00	1 012,00	898,00	49,00	947,00
Adjoint technique	C	210,00	2,00	212,00	177,00	25,00	202,00
Adjoint technique Ets Ens	C	8,00	0,00	8,00	4,00	0,00	4,00
Adjoint technique principal 1ère classe	C	22,00	0,00	22,00	19,00	0,00	19,00
Adjoint technique principal 1ère classe EE	C	11,00	0,00	11,00	10,00	0,00	10,00
Adjoint technique principal 2ème classe	C	272,00	1,00	273,00	254,00	3,00	257,00
Adjoint technique principal 2ème classe EE	C	140,00	0,00	140,00	133,00	0,00	133,00
Agent de maîtrise	C	56,00	0,00	56,00	49,00	1,00	50,00
Agent de maîtrise principal	C	79,00	0,00	79,00	76,00	0,00	76,00
Autres		1,00	0,00	1,00	0,00	0,00	0,00
Ingénieur	A	41,00	0,00	41,00	35,00	3,00	38,00
Ingénieur en chef	A	4,00	0,00	4,00	3,00	0,00	3,00
Ingénieur en chef hors classe	A	2,00	0,00	2,00	2,00	0,00	2,00

Département de la Savoie - Budget principal - BP - 2017

GRADES OU EMPLOIS (1)	CATEGORIES (2)	EMPLOIS BUDGETAIRES (3)			EFFECTIFS POURVUS SUR EMPLOIS BUDGETAIRES EN ETPT (4)		
		EMPLOIS PERMANENTS À TEMPS COMPLET	EMPLOIS PERMANENTS À TEMPS NON COMPLET	TOTAL	AGENTS TITULAIRES	AGENTS NON TITULAIRES	TOTAL
Ingénieur principal	A	29,00	0,00	29,00	24,00	4,00	28,00
Technicien principal 1ère classe	B	54,00	0,00	54,00	52,00	0,00	52,00
Technicien principal 2ème classe	B	44,00	0,00	44,00	33,00	6,00	39,00
Technicien territorial	B	36,00	0,00	36,00	27,00	7,00	34,00
FILIERE SOCIALE (d)		183,00	7,00	190,00	163,00	19,00	182,00
Assistant socio-éducatif	B	77,00	4,00	81,00	57,00	18,00	75,00
Assistant socio-éducatif principal	B	101,00	3,00	104,00	102,00	0,00	102,00
Conseiller socio-éducatif	A	5,00	0,00	5,00	4,00	1,00	5,00
FILIERE MEDICO-SOCIALE(e)		78,00	24,00	102,00	81,00	11,00	92,00
Cadre de santé 1ère classe	A	2,00	0,00	2,00	2,00	0,00	2,00
Cadre de santé 2ème classe	A	3,00	1,00	4,00	4,00	0,00	4,00
Infirmier soins généraux classe normale	A	5,00	0,00	5,00	3,00	0,00	3,00
Infirmier soins généraux classe supérieure	A	6,00	1,00	7,00	7,00	0,00	7,00
Infirmier soins généraux hors classe	A	4,00	0,00	4,00	4,00	0,00	4,00
Médecin 1ère classe	A	5,00	3,00	8,00	3,00	2,00	5,00
Médecin 2ème classe	A	5,00	2,00	7,00	4,00	3,00	7,00
Médecin hors classe	A	5,00	2,00	7,00	2,00	2,00	4,00
Psychologue classe normale	A	4,00	8,00	12,00	7,00	4,00	11,00
Psychologue hors classe	A	5,00	0,00	5,00	5,00	0,00	5,00
Puéricultrice classe normale	A	5,00	0,00	5,00	5,00	0,00	5,00
Puéricultrice classe supérieure	A	11,00	2,00	13,00	13,00	0,00	13,00
Puéricultrice hors classe	A	13,00	3,00	16,00	15,00	0,00	15,00
Sage-femme classe exceptionnelle	A	3,00	0,00	3,00	3,00	0,00	3,00
Sage-femme classe normale	A	1,00	1,00	2,00	2,00	0,00	2,00
Sage-femme classe supérieure	A	1,00	1,00	2,00	2,00	0,00	2,00
FILIERE MEDICO-TECHNIQUE (f)		2,00	0,00	2,00	1,00	1,00	2,00
Technicien paramédical classe normale	B	2,00	0,00	2,00	1,00	1,00	2,00
FILIERE SPORTIVE (g)		5,00	0,00	5,00	3,00	1,00	4,00
Conseiller principal APS	A	1,00	0,00	1,00	0,00	1,00	1,00
Conseiller territorial APS	A	1,00	0,00	1,00	1,00	0,00	1,00
Educateur APS principal 1ère classe	B	1,00	0,00	1,00	1,00	0,00	1,00
Educateur territorial APS	B	1,00	0,00	1,00	1,00	0,00	1,00
Opérateur APS principal	C	1,00	0,00	1,00	0,00	0,00	0,00
FILIERE CULTURELLE (h)		58,00	0,00	58,00	48,00	5,00	53,00
Adjoint patrimoine	C	7,00	0,00	7,00	6,00	0,00	6,00
Adjoint patrimoine principal 1ère classe	C	2,00	0,00	2,00	1,00	0,00	1,00
Adjoint patrimoine principal 2ème classe	C	8,00	0,00	8,00	8,00	0,00	8,00

Département de la Savoie - Budget principal - BP - 2017

GRADES OU EMPLOIS (1)	CATEGORIES (2)	EMPLOIS BUDGETAIRES (3)			EFFECTIFS POURVUS SUR EMPLOIS BUDGETAIRES EN ETPT (4)		
		EMPLOIS PERMANENTS À TEMPS COMPLET	EMPLOIS PERMANENTS À TEMPS NON COMPLET	TOTAL	AGENTS TITULAIRES	AGENTS NON TITULAIRES	TOTAL
Assistant de conservation	B	2,00	0,00	2,00	1,00	0,00	1,00
Assistant de conservation principal 1ère classe	B	9,00	0,00	9,00	9,00	0,00	9,00
Assistant de conservation principal 2ème classe	B	11,00	0,00	11,00	7,00	2,00	9,00
Attaché conservateur du patrimoine	A	9,00	0,00	9,00	6,00	3,00	9,00
Bibliothécaire territorial	A	5,00	0,00	5,00	5,00	0,00	5,00
Conservateur du patrimoine	A	2,00	0,00	2,00	2,00	0,00	2,00
Conservateur du patrimoine chef	A	3,00	0,00	3,00	3,00	0,00	3,00
FILIERE ANIMATION (i)		1,00	0,00	1,00	1,00	0,00	1,00
Animateur territorial	B	1,00	0,00	1,00	1,00	0,00	1,00
FILIERE POLICE (j)		0,00	0,00	0,00	0,00	0,00	0,00
EMPLOIS NON CITES (k) (5)		15,00	0,00	15,00	0,00	11,00	11,00
Agent d'entretien ménager	C	4,00	0,00	4,00	0,00	4,00	4,00
Collaborateur Groupe d'Elus		11,00	0,00	11,00	0,00	7,00	7,00
TOTAL GENERAL (b + c + d + e + f + g + h + i + j + k)		1 904,00	55,00	1 959,00	1 695,00	142,00	1 837,00

(1) Les grades ou emplois sont désignés conformément à la circulaire n° NOR : INTB9500102C du 23 mars 1995. Les emplois fonctionnels sont également comptabilisés dans leur filière d'origine.

(2) Catégories : A, B ou C.

(3) Emplois budgétaires créés par l'assemblée délibérante. Les emplois permanents à temps complet sont comptabilisés pour une unité, les emplois à temps non complet sont comptabilisés à hauteur de la quotité de travail prévue par la délibération créant l'emploi.

(4) Equivalent temps plein annuel travaillé (ETPT). Le décompte est proportionnel à l'activité des agents, mesurée par leur quotité de temps de travail et par leur période d'activité sur l'année :

ETPT = Effectifs physiques * quotité de temps de travail * période d'activité dans l'année

Exemple : un agent à temps plein (quotité de travail = 100 %) présent toute l'année correspond à 1 ETPT ; un agent à temps partiel, à 80 % (quotité de travail = 80 %) présent toute l'année correspond à 0,8 ETPT ; un agent à temps partiel, à 80 % (quotité de travail = 80 %) présent la moitié de l'année (ex : CDD de 6 mois, recrutement à mi-année) correspond à 0,4 ETPT (0,8 * 6 / 12).

(5) Par exemple : emplois dont les missions ne correspondent pas à un cadre d'emploi existant, « emplois spécifiques » régis par l'article 139 ter de la loi n° 84-53 du 26 janvier 1984 etc.

IV – ANNEXES	IV
AUTRES ELEMENTS D'INFORMATIONS – ETAT DU PERSONNEL AU 01/01/N	D1.1

D1.1 – ETAT DU PERSONNEL AU 01/01/N (suite)

AGENTS NON TITULAIRES EN FONCTION AU 01/01/N	CATEGORIES (1)	SECTEUR (2)	REMUNERATION (3)		CONTRAT	
			Indice (8)	Euros	Fondement du contrat (4)	Nature du contrat (5)
Agents occupant un emploi permanent (6)				2 019 381,31		
Adjoint administratif	C	ADM	351	18 444,10	3-2	CDD
Adjoint administratif	C	ADM	347	18 275,40	3-2	CDD
Adjoint technique	C	TECH	347	18 275,40	3-2	CDD
Adjoint technique	C	TECH	362	4 723,49	3-4	CDI
Adjoint technique	C	TECH	349	18 387,86	3-2	CDD
Adjoint technique	C	TECH	370	19 231,34	3-2	CDD
Adjoint technique principal 2ème classe	C	TECH	354	18 556,56	3-2	CDD
Adjoint technique principal 2ème classe	C	TECH	403	20 468,45	3-2	CDD
Adjoint technique principal 2ème classe	C	TECH	380	8 364,51	3-4	CDI
Administrateur hors classe	A	ADM		56 682,12	3-3-2°	CDI
Agent d'entretien ménager	C	OTR	354	18 556,56	A Contrat Berkani	CDD
Agent de maîtrise	C	TECH	363	18 950,18	3-2	CDD
Assistant de conservation principal 2ème classe	B	CULT	377	19 512,50	3-2	CDD
Assistant socio-éducatif	B	S	377	19 512,50	3-2	CDD
Assistant socio-éducatif	B	S	377	19 512,50	3-4	CDD
Assistant socio-éducatif	B	S	425	21 199,46	3-2	CDD
Assistant socio-éducatif	B	S	389	20 018,59	3-2	CDD
Assistant socio-éducatif	B	S	389	20 018,59	3-4	CDD
Assistant socio-éducatif	B	S	377	9 756,25	3-2	CDD
Attaché conservateur du patrimoine	A	CULT	801	37 000,66	3-4	CDI
Attaché conservateur du patrimoine	A	CULT	616	29 071,94	3-3-2°	CDD
Attaché conservateur du patrimoine	A	CULT	379	19 624,97	3-3-2°	CDD
Attaché principal	A	ADM	929	42 455,16	3-4	CDI
Attaché principal	A	ADM	830	38 237,76	3-4	CDI
Attaché territorial	A	ADM	434	21 536,86	3-3-2°	CDD
Attaché territorial	A	ADM	483	23 504,98	3-3-2°	CDD
Attaché territorial	A	ADM	551	26 316,58	3-3-2°	CDD
Attaché territorial	A	ADM	600	28 397,16	3-3-2°	CDD
Attaché territorial	A	ADM	600	28 397,16	3-4	CDI
Attaché territorial	A	ADM	712	33 176,88	3-3-2°	CDD
Attaché territorial	A	ADM	712	33 176,88	3-4	CDI
Attaché territorial	A	ADM	772	35 707,32	3-4	CDI
Attaché territorial	A	ADM	300	7 099,29	3-4	CDI
Chef de Cabinet		ADM	985	44 873,14	110	CDD
Collaborateur Groupe d'Elus		OTR		32 625,24	110-1	CDD

Département de la Savoie - Budget principal - BP - 2017

AGENTS NON TITULAIRES EN FONCTION AU 01/01/N	CATEGORIES (1)	SECTEUR (2)	REMUNERATION (3)		CONTRAT	
			Indice (8)	Euros	Fondement du contrat (4)	Nature du contrat (5)
Collaborateur Groupe d'Elus		OTR	522	25 191,94	110-1	CDD
Collaborateur Groupe d'Elus		OTR	653	30 646,44	110-1	CDD
Collaborateur Groupe d'Elus		OTR	532	25 585,56	110-1	CDD
Collaborateur Groupe d'Elus		OTR	703	32 839,49	110-1	CDD
Collaborateur de Cabinet		ADM	588	27 891,07	110	CDD
Collaborateur de Cabinet		ADM	801	37 000,66	110	CDD
Collaborateur de Cabinet		ADM	625	29 465,57	110	CDD
Conseiller principal APS	A	SP	879	40 318,34	3-4	CDI
Conseiller socio-éducatif	A	S	514	24 854,54	3-3-2°	CDD
Directeur territorial	A	ADM	999	45 435,46	3-3-2°	CDI
Ingénieur	A	TECH	379	19 624,97	3-3-2°	CDD
Ingénieur	A	TECH	401	22 549,03	3-3-2°	CDD
Ingénieur principal	A	TECH	759	35 201,23	3-4	CDI
Ingénieur principal	A	TECH	916	41 949,07	3-4	CDI
Ingénieur principal	A	TECH	759	35 201,23	3-3-2°	CDD
Médecin 1ère classe	A	MS	1015	23 083,24	3-3-2°	CDD
Médecin 1ère classe	A	MS		49 765,56	3-3-2°	CDD
Médecin 2ème classe	A	MS	801	37 000,66	3-3-2°	CDD
Médecin 2ème classe	A	MS	801	29 600,52	3-3-2°	CDD
Médecin 2ème classe	A	MS	901	24 764,57	3-4	CDI
Médecin hors classe	A	MS		32 625,94	3-3-2°	CDD
Médecin hors classe	A	MS		32 625,94	3-3-2°	CDI
Psychologue classe normale	A	MS	480	23 392,51	3-3-2°	CDD
Psychologue classe normale	A	MS	450	11 105,82	3-3-2°	CDD
Rédacteur	B	ADM	366	19 062,65	3-2	CDD
Rédacteur	B	ADM	373	19 343,81	3-2	CDD
Rédacteur	B	ADM	366	19 062,65	3-4	CDI
Rédacteur	B	ADM	475	23 223,82	3-4	CDI
Rédacteur	B	ADM	559	26 653,97	3-4	CDI
Rédacteur	B	ADM	529	20 378,48	3-4	CDI
Rédacteur principal 1ère classe	B	ADM	684	22 397,21	3-4	CDI
Rédacteur principal 2ème classe	B	ADM	631	29 746,73	3-4	CDI
Rédacteur principal 2ème classe	B	ADM	593	28 116,00	3-4	CDI
Technicien paramédical classe normale	B	MT	416	20 805,84	3-2	CDD
Technicien principal 2ème classe	B	TECH	377	19 512,50	3-2	CDD
Technicien principal 2ème classe	B	TECH	387	19 906,13	3-2	CDD
Technicien principal 2ème classe	B	TECH	397	20 299,75	3-2	CDD
Technicien principal 2ème classe	B	TECH	593	28 116,00	3-4	CDI
Technicien principal 2ème classe	B	TECH	631	29 746,73	3-4	CDI
Technicien territorial	B	TECH	366	19 062,65	3-2	CDD
Technicien territorial	B	TECH	373	19 343,81	3-2	CDD
Technicien territorial	B	TECH	406	20 580,91	3-2	CDD
Technicien territorial	B	TECH	559	26 653,97	3-2	CDD

Département de la Savoie - Budget principal - BP - 2017

AGENTS NON TITULAIRES EN FONCTION AU 01/01/N	CATEGORIES (1)	SECTEUR (2)	REMUNERATION (3)		CONTRAT	
			Indice (8)	Euros	Fondement du contrat (4)	Nature du contrat (5)
Agents occupant un emploi non permanent (7)				0,00		
TOTAL GENERAL				2 019 381,31		

(1) CATEGORIES: A, B et C.

(2) SECTEUR ADM : Administratif.
 TECH : Technique.
 URB : Urbanisme (dont aménagement urbain).
 S : Social.
 MS : Médico-social.
 MT : Médico-technique.
 SP : Sportif.
 CULT : Culturel
 ANIM : Animation.
 PM : Police.
 OTR : Missions non rattachables à une filière.

(3) REMUNERATION : Référence à un indice brut (indiquer le niveau de l'indice brut) de la fonction publique ou en euros annuels bruts (indiquer l'ensemble des éléments de la rémunération brute annuelle).

(4) CONTRAT : Motif du contrat (loi du 26 janvier 1984 modifiée) :

3-a° : article 3, 1er alinéa : accroissement temporaire d'activité.
 3-b : article 3, 2ème alinéa : accroissement saisonnier d'activité.
 3-1 : remplacement d'un fonctionnaire autorisé à servir à temps partiel ou indisponible (maladie, maternité...).
 3-2 : vacance temporaire d'un emploi.
 3-3-1° : absence de cadre d'emplois de fonctionnaires susceptibles d'assurer les fonctions correspondantes.
 3-3-2° : emplois du niveau de la catégorie A lorsque les besoins des services ou la nature des fonctions le justifient.
 3-3-3° : emplois de secrétaire de mairie des communes de moins de 1 000 habitants et de secrétaire des groupements composés de communes dont la population moyenne est inférieure à ce seuil.
 3-3-4° : emplois à temps non complet des communes de moins de 1 000 habitants et des groupements composés de communes dont la population moyenne est inférieure à ce seuil, lorsque la quotité de temps de travail est inférieure à 50 %.
 3-3-5° : emplois des communes de moins de 2 000 habitants et des groupements de communes de moins de 10 000 habitants dont la création ou la suppression dépend de la décision d'une autorité qui s'impose à la collectivité ou à l'établissement en matière de création, de changement de périmètre ou de suppression d'un service public.
 3-4 : article 21 de la loi n° 2012-347 : contrat à durée indéterminée obligatoirement proposée à un agent contractuel.
 38 : article 38 travailleurs handicapés catégorie C.
 47 : article 47 recrutements directs sur emplois fonctionnels
 110 : article 110 collaborateurs de groupes de cabinets.
 110-1 : collaborateurs de groupes d'élus.
 A : autres (préciser).

(5) Indiquer si l'agent contractuel est titulaire d'un contrat à durée déterminée (CDD) ou d'un contrat à durée indéterminée (CDI). Les contrats particuliers devront être labellisés « A / autres » et feront l'objet d'une précision (ex : « contrats aidés »).

(6) Occupent un emploi permanent de la fonction publique territoriale, les agents non titulaires recrutés sur le fondement des articles 3-1, 3-2, 3-3, 38 et 47 de la loi n° 84-53 du 26 janvier 1984, ainsi que les agents qui sont titulaires d'un contrat à durée indéterminée pris sur le fondement de l'article 21 de la loi n° 2012-347.

(7) Occupent un emploi non permanent de la fonction publique territoriale, les agents non titulaires recrutés sur le fondement des articles 3, 110 et 110-1.

(8) Si un contrat fixe comme référence de rémunération un traitement hors échelle, il convient de mentionner le chevron conformément à l'article 6 décret 85-1148 du 20 octobre 1985.

IV – ANNEXES	IV
ENGAGEMENTS HORS BILAN – LISTE DES GRADES OU EMPLOIS A INSCRIRE	D1.2

GRADES OU EMPLOIS	Catégorie	GRADES OU EMPLOIS	Catégorie	GRADES OU EMPLOIS	Catégorie
Directeur général des services	A	Agent de salubrité	C	Adjoint d'animation principal	C
Directeur général adjoint des services	A	Agent d'entretien qualifié	C	Adjoint d'animation qualifié	C
Collaborateur de cabinet		Agent d'entretien	C	Adjoint d'animation	C
		Autres (préciser)	C	Agent d'animation qualifié	C
Secteur administratif :				Agent d'animation	C
Administrateur	A	Secteur social :			
Directeur	A	Conseiller socio-éducatif	A	Secteur culturel :	
Attaché principal	A	Assistant socio-éducatif principal, dont:	B	Conservateur du patrimoine (dont conservateur en chef)	A
Attaché	A	* assistant de service social		Conservateur de bibliothèques (dont conservateur en chef)	A
Rédacteur en chef	B	* conseiller en ESF		Attaché de conservation	A
Rédacteur principal	B	* éducateur spécialisé	B	Bibliothécaire	A
Rédacteur	B	Assistant socio-éducatif, dont:		Directeur d'enseignement artistique	A
Adjoint adm. principal de 1ère classe	C	* assistant de service social		Professeur d'enseignt. art. de classe normale	A
Adjoint adm. principal de 2ème classe	C	* conseiller en ESF		Assistant qualifié de conserv. hors cl.	B
Adjoint administratif	C	* éducateur spécialisé		Assistant qualifié de conserv. de 1ère cl.	B
Agent administratif qualifié	C	Educateur de jeunes enfants chef	B	Assistant qualifié de conserv. de 2è cl.	B
Agent administratif	C	Educateur de jeunes enfants principal	B	Assistant de conserv. hors classe	B
Autres (préciser)		Educateur de jeunes enfants	B	Assistant de conserv. de 1ère classe	B
		Moniteur éducateur	C	Assistant de conserv. de 2ème classe	B
Secteur technique:		Agent social qualifié de 1ère classe	C	Assistant spécialisé d'enseignt. artist.	B
Ingénieur en chef de 1ère catégorie	A	Agent social qualifié de 2ème classe	C	Assitant d'enseignement artistique	B
Ingénieur en chef	A	Agent social	C	Agent qualifié du patrimoine hors classe	C
Ingénieur subdivisionnaire	A	Autres (préciser)		Agent qualifié du patr. 1ère et 2ème cl.	C
Technicien en chef	A	Secteur sportif :		Agent du patrimoine de 1ère classe	C
Technicien principal	B	Cons. des activités phys.& sport. ppal	A	Agent du patrimoine de 2ème classe	C
Technicien	B	Conseiller des activités phys.& sport.	A	Autres (préciser)	
Agent de maîtrise principal	B	Educ. des activités phys.et sport.hors cl.	B		
Agent de maîtrise qualifié	C	Educ. des activités phys.et sport.1ère cl.	B		
Agent de maîtrise	C	Educ. des activités phys.et sport. 2è cl.	B		
Agent technique en chef	C	Opér. des activités phys.et sport. ppal	B		
Agent technique principal et qualifié	C	Opér. des activités phys.et sport. qualif.	C		
Agent technique	C	Opér. des activités phys. et sport.	C		
Gardien d'immeuble en chef	C	Aide-opérateur	C		
Gardien d'immeuble principal et qualifié	C	Autres (préciser)			
Gardien d'immeuble	C	Secteur animation :			
Chef de garage principal	C	Animateur –chef	B		
Chef de garage	C	Animateur principal	B		
Conducteur spéc. de 1er et 2ème niveau	C	Animateur	B		
Conducteur	C				
Agent de salubrité en chef	C				
Agent de salubrité principal et qualifié	C				

IV – ANNEXES	IV
ENGAGEMENTS HORS BILAN – LISTE DES GRADES OU EMPLOIS A INSCRIRE (suite)	D1.2

GRADES OU EMPLOIS	Catégorie	GRADES OU EMPLOIS	Catégorie
Secteur médico-social :			
Médecin hors classe	A	Auxiliaire de puériculture principal	C
Médecin de 1ère et 2ème classe	A	Auxiliaire de puériculture	C
Psychologue hors classe	A	Auxiliaire de soins principal	C
Psychologue de classe normale	A	Auxiliaire de soins	C
Sage-femme hors classe	A	Autres (préciser)	
Sage-femme de 1ère classe	A		
Sage-femme de 2ème classe	A	Secteur médico-technique :	
Coordinatrice de crèches	A	Biologiste, vétér. et pharm. de cl. except	A
Puéricultrice hors classe	B	Biologiste, vétér. et pharm. hors classe	A
Puéricultrice de classe supérieure	B	Biologiste, vétér., pharm. de 1è et 2è cl.	A
Puéricultrice de classe normale	B	Assistant médico-technique hors classe	B
Infirmière hors classe	B	Assistant médico-technique de cl. supér.	B
Infirmière de classe supérieure	B	Assistant médico-technique de cl. normale	B
Infirmière de classe normale	B	Aide médico-technique qualifié	C
Rééducateur hors classe	B	Aide médico-technique	C
Rééducateur de classe supérieure	B	Autres (préciser)	
Rééducateur de classe normale	B		

IV – ANNEXES

IV

AUTRES ELEMENTS D'INFORMATIONS – LISTE DES ORGANISMES DE REGROUPEMENT

D3.1

LISTE DES ORGANISMES DE REGROUPEMENT AUXQUELS ADHERE LE DEPARTEMENT

DESIGNATION DES ORGANISMES	Date d'adhésion	Mode de participation	Montant du financement
Syndicats mixtes (article L. 5721-1 du CGCT)			
SYPARTEC	22/01/1985	Participation	915 315,00
Parc Naturel Régional de Chartreuse	24/03/1995	Participation	80 056,00
Syndicat Mixte des Islettes	08/11/1996	Participation	850 000,00
Syndicat Mixte Arc Isère	10/01/2003	Participation	580 231,00
Syndicat Mixte de l'Isère et de l'Arc en Combe de Savoie (SISARC)	23/10/2006	Participation	190 000,00
Syndicat Mixte Thabor Vanoise	09/01/2009	Participation	650 000,00
Syndicat Mixte Abattoir de Chambéry	08/06/2009	Participation	400 000,00
Autres organismes de regroupement			
Entente Interdépartementale de Démoustication (EID)	11/05/1965	Participation	238 236,00
Conseil Savoie Mont Blanc	17/09/2001	Participation	8 617 500,00
Conseil Savoie Mont Blanc	17/09/2001	Subvention d'équipement	1 925 000,00
Groupement Européen d'intérêt Economique du Col du Petit St Bernard	18/07/2006	Participation	15 000,00
Groupement Européen d'intérêt Economique du Col du Petit St Bernard	18/07/2006	Subvention d'équipement	35 000,00

IV – ANNEXES	IV
AUTRES ELEMENTS D'INFORMATIONS – LISTE DES SERVICES INDIVIDUALISES DANS UN BUDGET ANNEXE	D3.3

LISTE DES SERVICES INDIVIDUALISES DANS UN BUDGET ANNEXE

Catégorie de services (1)	Intitulé / objet du service	Date de création	Date de délibération	N° SIRET	Nature de l'activité (SPIC/SPA)	TVA (oui / non)
Service médico-social	Foyer départemental de l'enfance	01/01/1983		22730001900022	SPA	non
Régie directe départementale	Forêts départementales	01/06/1992	26/05/1992	22730001900105	SPA	oui
Régie directe départementale	Laboratoire départemental d'analyses vétérinaires	18/05/1993	18/05/1993	22730001900071	SPA	oui
Délégation de service public	Service public des Trois Vallées	01/08/2000	15/02/2000	22730001900089	SPIC	oui
Régie directe départementale	Locations immobilières assujetties à TVA	05/02/2001	05/02/2001	22730001900097	SPA	oui
Régie directe départementale	Zone de loisirs des Mottets	01/01/2002	22/10/2001	22730001900154	SPIC	oui
Délégation de service public	Aéroport	01/07/2004	05/09/2003	22730001900170	SPIC	non
Régie directe départementale	Transports Scolaires	01/07/2014	23/06/2014	22730001900188	SPIC	oui
Délégation de service public	Communications électroniques	01/07/2016	25/03/2016	22730001900196	SPA	oui

(1) Exemples de catégories : régie à seule autonomie financière, opérations d'aménagement, service social et médico-social...

IV – ANNEXES	IV
DECISIONS EN MATIERE DE TAUX DES CONTRIBUTIONS DIRECTES ET INDIRECTES	E1

TAUX DES CONTRIBUTIONS DIRECTES ET INDIRECTES

	Base notifiée (si connue à la date de vote) ou assiettes	Variation des bases ou assiettes / (N-1)	Taux ou coefficient multiplicateur appliqué par décision du conseil général	Variation du taux / N-1	Produit voté par le conseil général	Variation du produit / N-1
Taxe foncières sur les propriétés bâties	802 551 000,00	1,80 %	11,03 %	0,00 %	88 521 375,00	1,80 %
Taxe destinée au financement des dépenses des conseils d'architecture, d'urbanisme et d'environnement	0,00	0,00 %	0,00 %	0,00 %	0,00	0,00 %
Taxe départementale des espaces naturels sensibles	0,00	0,00 %	0,00 %	0,00 %	0,00	0,00 %
Taxe départementale de publicité foncière et droit départemental d'enregistrement	0,00	0,00 %	4,50 %	0,00 %	83 000 000,00	5,10 %
Taxe sur la consommation finale d'électricité	0,00	0,00 %	4,25	0,00 %	6 300 000,00	3,30 %
Taxe sur les remontées mécaniques	0,00	0,00 %	2,00 %	0,00 %	8 300 000,00	-1,20 %
Taxe d'aménagement	0,00	0,00 %	2,50 %	0,00 %	5 000 000,00	19,00 %
Total des contributions directes et indirectes	802 551 000,00	0,00 %			191 121 375,00	0,00 %

(1) Détailler les taxes pour lesquelles le département a un pouvoir de modulation du taux.

IV – ANNEXES	IV
ARRETE ET SIGNATURES	E2

Nombre de membres en exercice : 38

Nombre de membres présents : 38

Nombre de suffrages exprimés : 38

VOTES :

Pour : 30
 Contre : 0
 Abstentions : 8

Date de convocation : 01/03/2017

Présenté par le Président, Hervé Gaymard (1),

A Chambéry, le 14/03/2017

le Président, Hervé Gaymard,


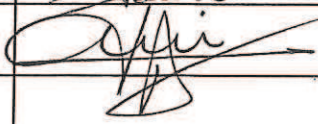



















Délibéré par l'Assemblée départementale(2), réunie en session

A Chambéry, le 31/03/2017

Les membres de l'Assemblée départementale délibérante (2),

ABONDANCE Jocelyne	
ARTHAUD-BERTHET Gaston	
BARBIER Marie-Claire	
BERETTI Renaud	
BERTHET Martine	
BERTHOUD Luc	
BOCHATON Brigitte	
BONFILS Colette	
BOUVARD Michel	
BRET Frédéric	
BRUNET Christiane	
CHAPPUIS Catherine	
CHARVOZ Pierre-Marie	
CHEVALLIER Monique	
CRESENS Annick	
DARVEY Albert	
DUC Jean-François	

FAVETTA-SIEYES Christelle	
FERRARI Marina	
FONTAINE Nathalie	
GIROUD Claude	
GRANGE Christian	
GUIGUE Gilbert	
HARS Rozenn	
LAUMONNIER Nathalie	
LOMBARD Franck	
MITHIEUX Lionel	
PICOLLET Auguste	
REPENTIN Thierry	
ROLLAND Vincent	
RUAZ Dominique	
SCHMITT Nathalie	
TALLIN Jacqueline	
THEVENET Olivier	
UTILLE-GRAND Cécile	
VAIRETTO André	
WOLFF Corine	

Certifié exécutoire par le Président, Hervé Gaymard (1), compte tenu de la transmission en préfecture, le 20/11/17, et de la publication le 20/11/17

A Chambéry, le 20/11/17



Hervé Gaymard

(1) Indiquer « la présidente » ou « le président ».

(2) L'assemblée délibérante étant : Conseil départemental (indiquer la nature de l'assemblée délibérante : conseil général, conseil syndical...).

REPUBLIQUE FRANCAISE

Département de la Savoie - BA Foyer départemental enfance

M22

BUDGET PRIMITIF

2017

**CADRE NORMALISE DE PRESENTATION DU BUDGET PREVISIONNEL D'UN ETABLISSEMENT ET SERVICE SOCIAL
ET MEDICO-SOCIAL RELEVANT DU I DE L'ARTICLE L.312-1 DU CODE DE L'ACTION SOCIALE ET DES FAMILLES**

ETABLISSEMENT :

FOYER DEPARTEMENTAL DE L'ENFANCE

ADRESSE :

152 rue Frantz Litz
73000 CHAMBERY

ORGANISME GESTIONNAIRE :

Conseil départemental de la Savoie

TELEPHONE :

04.79.69.09.07

FAX: 04.79.26.56.01

Email fde@savoie.fr

NOM DU DIRECTEUR ou de la personne ayant qualité pour représenter l'établiss Madame Jeannine DREINA

N° FINESS :

730783537

CATEGORIE :

175 Foyer de l'enfance

COMPETENCE :

Protection de l'enfance

Convention Nationale Collective de Travail

FPH (titre IV)

DATE D'ARRIVEE DES DOCUMENTS :

CAPACITE AUTORISEE :

63

CADRE NORMALISE DE PRESENTATION DU BUDGET PREVISIONNEL D'UN ETABLISSEMENT ET SERVICE SOCIAL ET MEDICO-SOCIAL RELEVANT DE L'ARTICLE L.312-1 DU CODE DE L'ACTION SOCIALE ET DES FAMILLES (DEPENSES D'EXPLOITATION)

GRUPE 1 : DEPENSES AFFERENTES A L'EXPLOITATION COURANTE

	Réal n-2 (1)	Budget exécutoire n-1 (2)	Budget prévisionnel proposé			Dépenses autorisées (6)	Budget exécutoire (7)
			Reconductions (3)	Mesures nouvelles (4)	Total (5) = (3) + (4)		
Dépenses afférentes à l'exploitation courante							
60611	8 208,13	7 903,00	0,00	7 290,00	7 290,00	7 290,00	7 290,00
60612	23 711,10	26 162,77	0,00	27 200,00	27 200,00	27 200,00	27 200,00
60613	40 881,58	42 937,00	0,00	48 830,00	48 830,00	48 830,00	48 830,00
60621	11 567,41	13 000,00	0,00	14 100,00	14 100,00	14 100,00	14 100,00
60622	18 093,49	18 100,00	0,00	15 300,00	15 300,00	15 300,00	15 300,00
60623	9 174,49	8 400,00	0,00	8 400,00	8 400,00	8 400,00	8 400,00
60624	6 930,86	7 570,00	0,00	7 570,00	7 570,00	7 570,00	7 570,00
60625	7 820,24	10 000,00	0,00	10 000,00	10 000,00	10 000,00	10 000,00
606261	2 976,42	4 150,00	0,00	4 200,00	4 200,00	4 200,00	4 200,00
606268	10 879,37	11 400,00	0,00	9 500,00	9 500,00	9 500,00	9 500,00
6063	101 466,89	127 500,00	0,00	133 000,00	133 000,00	133 000,00	133 000,00
6066	839,37	3 810,00	0,00	3 810,00	3 810,00	3 810,00	3 810,00
6068	5 220,77	11 760,00	0,00	10 680,00	10 680,00	10 680,00	10 680,00
61.1.2	11 948,38	17 830,00	0,00	18 030,00	18 030,00	18 030,00	18 030,00
62428	3 484,10	3 700,00	0,00	3 700,00	3 700,00	3 700,00	3 700,00
6251	1 795,02	3 700,00	0,00	3 800,00	3 800,00	3 800,00	3 800,00
6256	0,00	800,00	0,00	1 000,00	1 000,00	1 000,00	1 000,00
6257	300,00	400,00	0,00	400,00	400,00	400,00	400,00
6261	2 277,69	2 000,00	0,00	2 000,00	2 000,00	2 000,00	2 000,00
6262	5 289,82	7 685,51	0,00	7 146,39	7 146,39	7 146,39	7 146,39
6281	1 485,12	300,00	0,00	300,00	300,00	300,00	300,00
6282	1 675,81	3 190,00	0,00	3 190,00	3 190,00	3 190,00	3 190,00
6283	0,00	1 500,00	0,00	1 500,00	1 500,00	1 500,00	1 500,00
6287	0,00	200,00	0,00	200,00	200,00	200,00	200,00
6288	639,44	1 100,00	0,00	1 100,00	1 100,00	1 100,00	1 100,00
TOTAL GROUPE 1	276 665,50	335 098,28	0,00	342 246,39	342 246,39	342 246,39	342 246,39

CADRE NORMALISE DE PRESENTATION DU BUDGET PREVISIONNEL D'UN ETABLISSEMENT ET SERVICE SOCIAL ET MEDICO-SOCIAL RELEVANT DE L'ARTICLE L.312-1 DU CODE DE L'ACTION SOCIALE ET DES FAMILLES (DEPENSES D'EXPLOITATION)

GROUPE 1 : DEPENSES AFFERENTES A L'EXPLOITATION COURANTE

Réal n-2	Budget exécutoire n-1	Budget prévisionnel proposé			Dépenses autorisées	Budget exécutoire
		Reconductions	Mesures nouvelles	Total		

CADRE NORMALISE DE PRESENTATION DU BUDGET PREVISIONNEL D'UN ETABLISSEMENT ET SERVICE SOCIAL ET MEDICO-SOCIAL RELEVANT DE L'ARTICLE L.312-1 DU CODE DE L'ACTION SOCIALE ET DES FAMILLES (DEPENSES D'EXPLOITATION)

GROUPE 2 : DEPENSES AFFERENTES AU PERSONNEL

	Réal n-2 (1)	Budget exécutoire n-1 (2)	Budget prévisionnel proposé			Dépenses autorisées (6)	Budget exécutoire (7)
			Reconductions (3)	Mesures nouvelles (4)	Total (5) = (3) + (4)		
Dépenses afférentes au personnel							
6218 Autres personnels extérieurs	16 028,95	20 500,00	0,00	20 500,00	20 500,00	20 500,00	
6226 Honoraires	8 700,00	16 000,00	0,00	16 000,00	16 000,00	16 000,00	
6228 Divers	208,46	1 500,00	0,00	1 641,78	1 641,78	1 641,78	
6333 Participation des employeurs à la formation professionnelle continue	49 766,86	51 000,00	0,00	51 500,00	51 500,00	51 500,00	
6338 Autres impôts, taxes et versements assimilés sur rémunérations	7 025,87	7 100,00	0,00	7 150,00	7 150,00	7 150,00	
64111 Rémunération principale	1 032 078,49	1 157 000,00	0,00	1 188 953,00	1 188 953,00	1 188 953,00	
64112 NBI, Supplément familial de traitement et indemnité de résidence	27 846,51	33 000,00	0,00	34 000,00	34 000,00	34 000,00	
64113 Prime de service	98 593,66	118 000,00	0,00	120 000,00	120 000,00	120 000,00	
641188 Autres	123 534,74	128 400,00	0,00	128 100,00	128 100,00	128 100,00	
64138 Autres indemnités	0,00	100,00	0,00	100,00	100,00	100,00	
64151 Rémunération principale	469 672,64	349 500,00	0,00	348 000,00	348 000,00	348 000,00	
64511 Cotisations à l'URSSAF	323 751,77	307 500,00	0,00	325 000,00	325 000,00	325 000,00	
64513 Cotisations aux caisses de retraite	27 708,35	26 522,71	0,00	29 000,00	29 000,00	29 000,00	
64514 Cotisations à l'ASSEDIC	15 653,23	23 800,00	0,00	25 000,00	25 000,00	25 000,00	
64515 Cotisations à la CNRACL	327 924,48	373 050,00	0,00	378 200,00	378 200,00	378 200,00	
6475 Médecine du travail	5 590,17	22 277,29	0,00	20 000,00	20 000,00	20 000,00	
64784 Oeuvres sociales	25 537,37	26 150,00	0,00	26 500,00	26 500,00	26 500,00	
6488 Autres charges diverses de personnel	10 321,32	2 600,00	0,00	3 997,00	3 997,00	3 997,00	
TOTAL GROUPE 2	2 569 942,87	2 664 000,00	0,00	2 723 641,78	2 723 641,78	2 723 641,78	

CADRE NORMALISE DE PRESENTATION DU BUDGET PREVISIONNEL D'UN ETABLISSEMENT ET SERVICE SOCIAL ET MEDICO-SOCIAL RELEVANT DE L'ARTICLE L.312-1 DU CODE DE L'ACTION SOCIALE ET DES FAMILLES (DEPENSES D'EXPLOITATION)

GRUPE 3 : DEPENSES AFFERENTES A LA STRUCTURE

	Réal n-2 (1)	Budget exécutoire n-1 (2)	Budget prévisionnel proposé			Dépenses autorisées (6)	Budget exécutoire (7)
			Reconductions (3)	Mesures nouvelles (4)	Total (5) = (3) + (4)		
Dépenses afférentes à la structure							
6132 Locations immobilières	46 203,77	46 700,00	0,00	48 865,00	48 865,00	48 865,00	
6135 Locations mobilières	1 089,15	1 900,00	0,00	2 347,60	2 347,60	2 347,60	
614 Charges locatives et de copropriété	3 994,12	4 460,00	0,00	4 705,00	4 705,00	4 705,00	
6152 NPU Entretien et réparations sur biens immobiliers	18 442,66	0,00	0,00	0,00	0,00	0,00	
6152.1 Entretien et réparation sur bâtiments publics	0,00	41 490,00	0,00	28 300,82	28 300,82	28 300,82	
61558 Autres matériels et outillages	16 496,82	7 650,00	0,00	16 660,00	16 660,00	16 660,00	
61568 Autres	26 466,09	23 500,00	0,00	30 193,60	30 193,60	30 193,60	
6163 Assurance transport	0,00	4 550,00	0,00	4 550,00	4 550,00	4 550,00	
6165 Responsabilité civile	0,00	3 700,00	0,00	3 700,00	3 700,00	3 700,00	
617 Etudes et recherche	1 273,56	1 300,00	0,00	1 250,00	1 250,00	1 250,00	
6182 Documentation générale et technique	751,53	1 019,65	0,00	1 410,00	1 410,00	1 410,00	
6184 Concours divers	7 039,16	8 000,00	0,00	8 000,00	8 000,00	8 000,00	
6358 Autres droits	0,00	250,00	0,00	650,00	650,00	650,00	
637 Autres impôts, taxes et versements assimilés (autres organismes)	0,00	600,00	0,00	600,00	600,00	600,00	
6578 Autres subventions	0,00	100,00	0,00	100,00	100,00	100,00	
6581 Frais de culte et d'inhumation	0,00	120,00	0,00	120,00	120,00	120,00	
6582 Pécule	1 488,00	2 100,00	0,00	2 100,00	2 100,00	2 100,00	
6587 Participations aux frais de scolarité (école nationale de la santé publique ENSP)	6 596,36	6 700,00	0,00	6 800,00	6 800,00	6 800,00	
6588 Autres	2 003,09	2 800,00	0,00	9 266,24	9 266,24	9 266,24	
6611 Intérêts des emprunts et dettes	4 819,91	4 377,00	0,00	3 789,56	3 789,56	3 789,56	
6611-1 Intérêts des emprunts et dettes E.O	0,00	141,32	0,00	123,79	123,79	123,79	
6711 Intérêts moratoires et pénalités sur marchés	1 429,12	1 500,00	0,00	1 500,00	1 500,00	1 500,00	
678 Autres charges exceptionnelles	217,00	0,00	0,00	0,00	0,00	0,00	
68112 Immobilisations corporelles	271 754,69	267 718,71	0,00	260 858,90	260 858,90	260 858,90	
TOTAL GROUPE 3	410 065,03	430 676,68	0,00	435 890,51	435 890,51	435 890,51	

CADRE NORMALISE DE PRESENTATION DU BUDGET PREVISIONNEL D'UN ETABLISSEMENT ET SERVICE SOCIAL ET MEDICO-SOCIAL RELEVANT DE L'ARTICLE L.312-1 DU CODE DE L'ACTION SOCIALE ET DES FAMILLES (DEPENSES D'EXPLOITATION)

GROUPE 3 : DEPENSES AFFERENTES A LA STRUCTURE

	Réal n-2	Budget exécutoire n-1	Budget prévisionnel proposé			Dépenses autorisées	Budget exécutoire
			Reconductions	Mesures nouvelles	Total		
TOTAL GENERAL (GROUPE 1 + GROUPE 2 + GROUPE 3)	3 256 673,40	3 429 774,96	0,00	3 501 778,68	3 501 778,68	3 501 778,68	3 501 778,68
002	Report à nouveau en n-2	Report à nouveau en n-1	Report à nouveau en n				
	0,00	0,00					0,00
TOTAL DEPENSE D'EXPLOITATION	3 256 673,40	3 429 774,96	0,00	3 501 778,68	3 501 778,68	3 501 778,68	3 501 778,68

CADRE NORMALISE DE PRESENTATION DU BUDGET PREVISIONNEL D'UN ETABLISSEMENT ET SERVICE SOCIAL ET MEDICO-SOCIAL RELEVANT DE L'ARTICLE L.312-1 DU CODE DE L'ACTION SOCIALE ET DES FAMILLES (DEPENSES D'EXPLOITATION)

GROUPE 2 : AUTRES PRODUITS RELATIFS A L'EXPLOITATION

	Réal n-2 (1)	Budget exécutoire n-1 (2)	Budget prévisionnel proposé			Recettes autorisées (6)	Budget exécutoire (7)
			Reconductions (3)	Mesures nouvelles (4)	Total (5) = (3) + (4)		
Autres produits relatifs à l'exploitation							
6419	83 157,49	30 000,00	0,00	30 000,00	30 000,00		30 000,00
6611-3	0,00	158,06	0,00	141,32	141,32		141,32
747	3 071 633,80	3 308 569,21	0,00	3 381 162,59	3 381 162,59		3 381 162,59
7481	0,00	3 000,00	0,00	3 000,00	3 000,00		3 000,00
TOTAL GROUPE 2	3 154 791,29	3 341 727,27	0,00	3 414 303,91	3 414 303,91	3 414 303,91	3 414 303,91

CADRE NORMALISE DE PRESENTATION DU BUDGET PREVISIONNEL D'UN ETABLISSEMENT ET SERVICE SOCIAL ET MEDICO-SOCIAL RELEVANT DE L'ARTICLE L.312-1 DU CODE DE L'ACTION SOCIALE ET DES FAMILLES (DEPENSES D'EXPLOITATION)

GRUPE 3 : PRODUITS FINANCIERS ET PRODUITS NON ENCAISSABLES

	R�el n-2 (1)	Budget ex�cutoire n-1 (2)	Budget pr�visionnel propos�			Recettes autoris�es (6)	Budget ex�cutoire (7)
			Reconductions (3)	Mesures nouvelles (4)	Total (5) = (3) + (4)		
Produits financiers et produits non encaissables							
777	101 316,41	88 047,69	0,00	85 356,80	85 356,80		85 356,80
778	565,70	0,00	0,00	2 117,97	2 117,97		2 117,97
TOTAL GROUPE 3	101 882,11	88 047,69	0,00	87 474,77	87 474,77	87 474,77	87 474,77
TOTAL GENERAL (GROUPE 1 + GROUPE 2 + GROUPE 3)	3 256 673,40	3 429 774,96	0,00	3 501 778,68	3 501 778,68	3 501 778,68	3 501 778,68

	Report � nouveau en n-2 0,00	Report � nouveau en n-1 0,00	Report � nouveau en n 0,00
002			
Exc�dent de la section d'exploitation report�			

TOTAL RECETTE D'EXPLOITATION	3 256 673,40	3 429 774,96	0,00	3 501 778,68	3 501 778,68	3 501 778,68
-------------------------------------	---------------------	---------------------	-------------	---------------------	---------------------	---------------------

CADRE NORMALISE DE PRESENTATION DU BUDGET PREVISIONNEL D'UN ETABLISSEMENT ET SERVICE SOCIAL ET MEDICO-SOCIAL RELEVANT DE L'ARTICLE L.312-1 DU CODE DE L'ACTION SOCIALE ET DES FAMILLES (DEPENSES D'EXPLOITATION)

Section d'investissement : emplois

	Réel n-2	Budget exécutoire n-1	Budget prévisionnel n
Subventions d'investissement inscrites au compte de résultat			
1392	64 335,80	64 335,69	61 641,85
13988	36 980,61	23 712,00	23 714,95
Emprunts et dettes assimilés			
1641	9 463,93	9 906,84	10 370,49
1688	0,00	158,06	141,32
Immobilisation incorporelle			
2031	0,00	8 084,96	8 084,96
2033	0,00	0,00	1 000,00
Immobilisations corporelles			
212	0,00	0,00	5 000,00
2135	36 209,36	240 777,47	282 572,32
2154	10 229,29	19 620,00	20 000,00
2182	0,00	38 800,00	21 000,00
2183	780,00	8 924,00	20 000,00
2184	9 384,61	12 870,88	6 560,00
2188	4 405,22	10 594,00	15 546,00
Immobilisations en cours			
2313	70 898,83	20 963,59	104 638,89
2313.	0,00	11 229,96	24 780,96
Autres immobilisations financières			
274	0,00	1 000,00	1 000,00
TOTAL GENERAL		470 977,45	606 051,74

CADRE NORMALISE DE PRESENTATION DU BUDGET PREVISIONNEL D'UN ETABLISSEMENT ET SERVICE SOCIAL ET MEDICO-SOCIAL RELEVANT DE L'ARTICLE L.312-1 DU CODE DE L'ACTION SOCIALE ET DES FAMILLES (DEPENSES D'EXPLOITATION)

Section d'investissement : ressources

	Réel n-2	Budget exécutoire n-1	Budget prévisionnel n
Fonds associatifs, apports, dotations et réserves			
10222	25 592,55	22 500,00	21 887,00
1064	5 059,03	0,00	0,00
Subventions d'équipement transférables			
1318	0,00	70 693,44	70 693,44
Emprunts et dettes assimilés			
1688.	0,00	141,32	123,79
Immobilisation incorporelle			
2031.	0,00	8 084,96	8 084,96
2033.	0,00	0,00	1 000,00
Immobilisations en cours			
238.	0,00	3 145,00	15 696,00
Autres immobilisations financières			
274.	0,00	500,00	500,00
Amortissement des immobilisations			
2812	22 631,00	22 631,00	22 631,00
28131	75 207,81	75 207,81	75 207,81
28135	110 119,65	118 844,86	111 582,49
28154	9 306,99	9 408,66	10 360,15
28181	1 120,62	951,00	951,00
28182	22 681,80	18 930,49	13 804,78
28183	2 227,10	993,00	1 462,47
28184	12 053,48	8 944,52	11 079,22
28188	16 406,24	11 807,37	13 779,98
Résultat d'investissement de l'exercice (Excédent)			
001	0,00	0,00	0,00
Résultat d'investissement antérieur reporté (Excédent)			
003	38 475,40	98 194,02	227 207,65
Résultat d'investissement cumulé reporté (Excédent)			
	0,00	0,00	0,00
TOTAL GENERAL	340 881,67	470 977,45	606 051,74

Catégorie	A Temps plein n-1		B Temps partiel n-1		C Total n-1		Variation en équivalent temps plein n		Nombre équiva- lents temps plein résultant du budget de l'exécutif
	Nombre d'agents	0,00	Nombre d'agents	0,00	Nombre d'agents	0,00	Proposé		
							En plus	En moins	
1	Direction/Encadrement								
	- directeur	1,00			0,00	0,00	0,00	0,00	1,00
	- cadre supérieur socio éducatif	1,00			1,00	1,00	1,00	0,00	1,00
	- cadre socio éducatif	1,00			1,00	1,00	1,00	0,00	1,00
	- cadre supérieur de santé	0,00			0,00	0,00	0,00	0,00	0,00
	- attache d'administration	1,00			1,00	1,00	1,00	0,00	1,00
	TOTAL 1	4,00	0,00	0,00	4,00	4,00	4,00	0,00	4,00
2	Administration/Gestion								
	- assistant médico-administratif	1,00			1,00	1,00	1,00	0,00	1,00
	- adjoint administratif	2,00			2,00	2,00	2,00	0,00	2,00
	- OPQ	5,00			5,00	5,00	5,00	1,00	6,00
	- AEQ	2,00			2,00	2,00	2,00	-0,20	1,80
	- maître-ouvrier	2,00			2,00	2,00	2,00	1,00	3,00
	- agent de maîtrise	1,00			1,00	1,00	1,00	0,00	1,00
	- technicien supérieur	1,00			1,00	1,00	1,00	-1,00	0,00
	TOTAL 2	14,00	0,00	0,00	14,00	14,00	14,00	2,00	14,80
3	Médical/Paramédical/ Psychologues								
	- Paramédical	0,00			0,00	0,00	0,00	0,00	0,00
	- psychologue	0,00			0,00	0,00	0,00	0,00	0,00
	- psychomotricienne	0,80			0,80	0,80	0,80	0,80	0,80
	- Médical	0,40			0,40	0,40	0,40	0,40	0,40
	- Puéricultrice	0,00			0,00	0,00	0,00	0,00	0,00
	- auxiliaire de puériculture	1,00			1,00	1,00	1,00	1,00	2,00
	TOTAL 3	13,00	2,00	2,00	15,00	14,60	14,60	0,10	14,70
	TOTAL 3	14,00	4,00	2,80	18,00	16,80	16,80	1,10	17,90
4	Socio-éducatif								
	- assistant socio-éducatif	0,00			0,00	0,00	0,00	0,00	0,00
	- éducateur de jeunes enfants	8,00			8,00	8,00	8,00	1,00	9,00
	- moniteur-éducateur	6,00			8,00	7,00	7,00	-1,10	5,90
	TOTAL 4	9,00	0,00	0,00	9,00	9,00	9,00	-2,00	7,00
	TOTAL 4	23,00	2,00	1,00	25,00	24,00	24,00	-0,10	21,90
	TOTAL	55,00	6,00	3,80	61,00	58,80	58,80	3,00	58,60

IV – ANNEXES	IV
ARRETE ET SIGNATURES	

Nombre de membres en exercice : 38

Nombre de membres présents : 38

Nombre de suffrages exprimés : 38

VOTES :

Pour : 38

Contre : 0

Abstentions : 0

Date de convocation : 01/03/2017

Présenté par le Président, Hervé Gaymard (1),

A Chambéry, le 14/03/2017




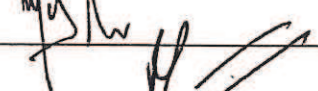













le Président, Hervé Gaymard,




Délibéré par l'Assemblée départementale (2), réunie en session











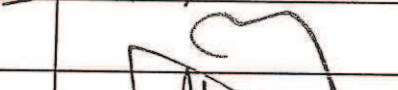






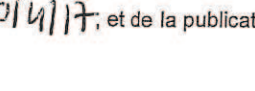


A Chambéry, le 31/03/2017

Les membres de l'Assemblée départementale délibérante (2),

ABONDANCE Jocelyne	
ARTHAUD-BERTHET Gaston	
BARBIER Marie-Claire	
BERETTI Renaud	
BERTHET Martine	
BERTHOUD Luc	
BOCHATON Brigitte	
BONFILS Colette	
BOUVARD Michel	
BRET Frédéric	
BRUNET Christiane	
CHAPPUIS Catherine	
CHARVOZ Pierre-Marie	
CHEVALLIER Monique	
CRESENS Annick	
DARVEY Albert	
DUC Jean-François	

IV - ANNEXES
ARRETE ET SIGNATURES

IV

FAVETTA-SIEYES Christelle	
FERRARI Marina	
FONTAINE Nathalie	
GIROUD Claude	
GRANGE Christian	
GUIGUE Gilbert	
HARS Rozenn	
LAUMONNIER Nathalie	
LOMBARD Franck	
MITHIEUX Lionel	
PICOLLET Auguste	
REPENTIN Thierry	
ROLLAND Vincent	
RUAZ Dominique	
SCHMITT Nathalie	
TALLIN Jacqueline	
THEVENET Olivier	
UTILLE-GRAND Cécile	
VAIRETTO André	
WOLFF Corine	

Certifié exécutoire par le Président, Hervé Gaymard (1), compte tenu de la transmission en préfecture, le 20/4/17, et de la publication le 20/4/17

A Chambéry, le 20/4/17



Hervé Gaymard

(1) Indiquer « la présidente » ou « le président ».

(2) L'assemblée délibérante étant : Conseil départemental (Indiquer la nature de l'assemblée délibérante : conseil général, conseil syndical...).

REPUBLIQUE FRANÇAISE

Départements : Département de la Savoie (1)
AGREGÉ AU BUDGET PRINCIPAL DE Budget principal (2)

Numéro SIRET : 22730001900071

POSTE COMPTABLE : Payeur départemental

M. 52

**Budget primitif
voté par nature**

BUDGET : BA Labo analyses vétérinaires (3)

ANNEE 2017

(1) Indiquer soit « Département : nom du département », soit le libellé de l'établissement ou du syndicat (exemples : MDPH, libellé du syndicat mixte relevant de l'article L. 5721-2 du CGCT...).

(2) A compléter s'il s'agit d'un budget annexe.

(3) Indiquer le budget concerné : budget principal (du département ou syndicat mixte) ou libellé du budget annexe.

Sommaire

I - Informations générales

A - Informations statistiques, fiscales et financières	4
B - Modalités de vote du budget	5
C1 - Exécution du budget de l'exercice précédent - Résultats	6
C2 - Exécution du budget de l'exercice précédent - RAR Dépenses	7
C3 - Exécution du budget de l'exercice précédent - RAR Recettes	8

II - Présentation générale du budget

A1 - Vue d'ensemble du budget par section	9
A2.1 - Equilibre financier du budget - Section d'investissement - Dépenses	10
A2.2 - Equilibre financier du budget - Section d'investissement - Recettes	11
A3.1 - Equilibre financier du budget - Section de fonctionnement - Dépenses	12
A3.2 - Equilibre financier du budget - Section de fonctionnement - Recettes	13
B1 - Balance générale - Dépenses	14
B2 - Balance générale - Recettes	16

III - Vote du budget

A - Section d'investissement - Vue d'ensemble - Dépenses / Recettes	18
A1.1 - Equipements départementaux - Dépenses non individualisées en programme d'équipement	20
A1.2 - Equipements départementaux - Dépenses RMI / RSA	21
A1.3 - Equipements départementaux - Dépenses individualisées en programme d'équipement	22
A1.4 - Equipements départementaux - Chapitres de programme afférent à une autorisation de programme	23
A1.5 - Equipements départementaux - Chapitres de programme non compris dans une autorisation de programme	24
A2 - Equipements non départementaux	25
A3 - Dépenses financières	26
A4.1 - Financement des équipements départementaux et non départementaux	27
A4.2 - Recettes RMI / RSA	28
A4.3 - Recettes financières	29
A5 - Récapitulatif des opérations pour le compte de tiers	30
A6 - Section d'investissement - Opérations d'ordre entre sections	31
A7 - Section d'investissement - Opérations patrimoniales	32
B - Section de fonctionnement - Vue d'ensemble	33
B1 - Section de fonctionnement - Détail des dépenses	35
B2 - Section de fonctionnement - Détail des recettes	38

IV - Annexes

A - Présentation croisée par fonction

A1 - Vue d'ensemble	40
A1/01 - Opérations non ventilées	48
A1/0 - Fonction 0 (sauf 01)	49
A1/1 - Fonction 1	Sans Objet
A1/2 - Fonction 2	Sans Objet
A1/3 - Fonction 3	Sans Objet
A1/4 - Fonction 4	Sans Objet
A1/5 - Fonction 5	Sans Objet
A1/6 - Fonction 6	Sans Objet
A1/7 - Fonction 7	Sans Objet
A1/8 - Fonction 8	Sans Objet
A1/9 - Fonction 9	Sans Objet

B - Eléments du bilan

B1.1 - Etat de la dette - Détail des crédits de trésorerie	Sans Objet
B1.2 - Etat de la dette - Répartition par nature de dette	Sans Objet
B1.3 - Etat de la dette - Répartition des emprunts par structure de taux	Sans Objet
B1.4 - Etat de la dette - Typologie de la répartition de l'encours	Sans Objet
B1.5 - Etat de la dette - Détail des opérations de couverture	Sans Objet
B2 - Méthodes utilisées	51
B3 - Etat des provisions	Sans Objet
B4 - Etat des charges transférées	Sans Objet
B5 - Détail des chapitres d'opérations pour comptes de tiers	Sans Objet
B6 - Prêts	Sans Objet
B7.1 - Equilibre des opérations financières - Dépenses	53
B7.2 - Equilibre des opérations financières - Recettes	54

C - Engagements hors bilan

C1.1 - Etat des emprunts garantis	Sans Objet
C1.2 - Calcul du ratio d'endettement relatif aux garanties d'emprunt	Sans Objet
C2 - Subventions versées dans le cadre du vote du budget	Sans Objet
C3 - Etat des contrats de crédit-bail	Sans Objet
C4 - Etat des contrats de PPP	Sans Objet
C5 - Etat des autres engagements donnés	Sans Objet
C6 - Etat des engagements reçus	Sans Objet
C7 - Situation des autorisations de programme	Sans Objet
C8 - Situation des autorisations d'engagement	Sans Objet
C9 - Etat des recettes grevées d'affectation spéciale	Sans Objet

D - Autres éléments d'information

D1.1 - Etat du personnel	55
D1.2 - Liste des grades ou emplois à inscrire	58
D2 - Liste des organismes dans lesquels le département a pris un engagement financier	Sans Objet
D3.1 - Liste des organismes de regroupement	Sans Objet
D3.2 - Liste des établissements publics créés	Sans Objet
D3.3 - Liste des services individualisés dans un budget annexe	Sans Objet
D3.4 - Liste des services assujettis à la TVA et non érigés en un budget annexe	Sans Objet

E - Décisions en matière de taux - Arrêté et signatures

E1 - Décisions en matière de taux	Sans Objet
E2 - Arrêté et signatures	60

Préciser, pour chaque annexe, si l'état est sans objet le cas échéant.

I – INFORMATIONS GENERALES	I
INFORMATIONS STATISTIQUES, FISCALES ET FINANCIERES	A

Informations statistiques			
	Valeurs		Valeurs
Population totale		Nombre de m ² de surface utile de bâtiments (4)	
Longueur de la voirie départementale (en km)		Nombre d'organismes de coopération auxquels appartient le département	

Informations fiscales (N-2)			
Potentiel fiscal et financier (1)		Valeurs par habitant pour le département (population DGF)	Moyennes nationales du potentiel financier par catégorie (2)
Fiscal	Financier		

(1) Il s'agit du potentiel fiscal et financier définis à l'article L. 3334-6 du code général des collectivités territoriales qui figurent sur la fiche de répartition de la DGF de l'exercice N-1 établie sur la base des informations N-2 (transmise par les services préfectoraux).

(2) Il s'agit du potentiel financier défini à l'article L. 3334-6-1 pour les départements urbains et R. 3334-3-1 du CGCT pour les départements non urbains. Le potentiel financier moyen par catégorie figure sur la fiche de la répartition de la DGF de l'exercice N-1 établie sur la base des informations N-2.

Informations financières – ratios		Valeurs	Moyennes nationales
1	Dépenses réelles de fonctionnement/population		
2	Produit des impositions directes/population		
3	Recettes réelles de fonctionnement/population		
4	Dépenses d'équipement brut/population		
5	Encours de dette/population (3)		
6	DGF/population		
7	Dépenses de personnel/dépenses réelles de fonctionnement (4)		
8	Dépenses réelles de fonctionnement et remboursement annuel de la dette en capital/recettes réelles de fonctionnement (4)		
9	Dépenses d'équipement brut/recettes réelles de fonctionnement (4)		
10	Encours de la dette/recettes réelles de fonctionnement (3) (4)		

(3) Les ratios s'appuyant sur l'encours de la dette se calculent à partir du montant de la dette au 01/01/N.

(4) Pour les syndicats mixtes, seules ces données sont à renseigner.

(5) Les valeurs devant figurer dans cet état sont celles du dernier CA adopté avant le vote du budget concerné.

 Dans l'ensemble des tableaux, les cases grisées ne doivent pas être remplies.

I – INFORMATIONS GENERALES	I
MODALITES DE VOTE DU BUDGET	B

I – L'assemblée délibérante a voté le présent budget par nature :

- au niveau (1) du chapitre pour la section d'investissement.
- (2) sans les programmes d'équipement.
- au niveau (1) du chapitre pour la section de fonctionnement.
- (3) sans vote formel sur chacun des chapitres.

La liste des articles spécialisés sur lesquels l'ordonnateur ne peut procéder à des virements d'article à article est la suivante :

II – En l'absence de mention au paragraphe I ci-dessus, le budget est réputé voté par chapitre, sans vote formel sur chacun des chapitres, en investissement et en fonctionnement, et, en section d'investissement, sans chapitre de programme.

III – La comparaison s'effectue par rapport au budget (4) primitif de l'exercice précédent.

IV – Le présent budget a été voté (5) avec reprise anticipée des résultats de l'exercice N-1.

(1) A compléter par « du chapitre » ou « de l'article ».

(2) Indiquer « avec » ou « sans » les programmes d'équipement.

(3) Indiquer « avec » ou « sans » vote formel.

(4) Indiquer « primitif de l'exercice précédent » ou « cumulé de l'exercice précédent ».

(5) A compléter par un seul des trois choix suivants :

- sans reprise des résultats de l'exercice N-1,
- avec reprise des résultats de l'exercice N-1 après le vote du compte administratif,
- avec reprise anticipée des résultats de l'exercice N-1.

I – INFORMATIONS GENERALES	I
EXECUTION DU BUDGET DE L'EXERCICE PRECEDENT	C1

RESULTATS DE L'EXERCICE PRECEDENT

	RESULTAT DE L'EXERCICE N-1			
	Dépenses	Recettes	Solde d'exécution ou résultat reporté	Résultat ou solde (A) (3)
TOTAL DU BUDGET	1 240 891,56	1 232 693,10	8 198,46	A1 0,00
Investissement	63 929,49	55 731,03	(1) 8 198,46	A2 0,00
Fonctionnement	1 176 962,07	1 176 962,07	(2) 0,00	A3 0,00

(1) Solde d'exécution de N-2 reporté sur la ligne budgétaire 001 du compte administratif N-1. Indiquer le signe – si dépenses > recettes, et + si recettes > dépenses.

(2) Résultat de fonctionnement reporté sur la ligne budgétaire 002 du compte administratif N-1. Indiquer le signe – si déficitaire, et + si excédentaire.

(3) Indiquer le signe – si dépenses > recettes, et + si recettes > dépenses.

	RESTES A REALISER N-1			
	Dépenses	Recettes	Solde (B)	
TOTAL des RAR	I + II 53 373,06	III + IV 53 373,06	B1	0,00
Investissement	I 46 930,03	III 46 930,03	B2	0,00
Fonctionnement	II 6 443,03	IV 6 443,03	B3	0,00

RESULTAT CUMULE = (A) + (B) (1)		
TOTAL	A1 + B1	0,00
Investissement	A2 + B2	0,00
Fonctionnement	A3 + B3	0,00

(1) Si le montant est positif, il s'agit d'un excédent, si le montant est négatif, il s'agit d'un déficit.

I – INFORMATIONS GENERALES	I
EXECUTION DU BUDGET DE L'EXERCICE PRECEDENT – RAR DEPENSES	C2

DETAIL DES RESTES A REALISER N-1 EN DEPENSES

Chap. /art. (1)	Libellé	Dépenses engagées non mandatées
SECTION D'INVESTISSEMENT – TOTAL		(I) 46 930,03
010	Revenu minimum d'insertion	0,00
018	Revenu de solidarité active	0,00
10	Dotations, fonds divers et réserves	0,00
13	Subventions d'investissement (2)	0,00
16	Emprunts et dettes assimilées	0,00
18	Cpte de liaison : affectation (BA,régie)	0,00
20	Immobilisations incorporelles (2)	0,00
204	Subventions d'équipement versées (2)	0,00
21	Immobilisations corporelles (2)	6 748,89
22	Immobilisations reçues en affectation (2)	0,00
23	Immobilisations en cours (2)	40 181,14
26	Participations et créances rattachées	0,00
27	Autres immobilisations financières (2)	0,00
SECTION DE FONCTIONNEMENT – TOTAL		(II) 6 443,03
011	Charges à caractère général (3)	4 868,03
012	Charges de personnel et frais assimilés (3)	1 575,00
014	Atténuations de produits	0,00
015	Revenu minimum d'insertion	0,00
016	Allocation personnalisée d'autonomie	0,00
017	Revenu de solidarité active	0,00
65	Autres charges de gestion courante (3)	0,00
6586	Frais fonctionnement des groupes d'élus	0,00
66	Charges financières	0,00
67	Charges exceptionnelles (3)	0,00

(1) Suivant le niveau de vote retenu par l'assemblée délibérante.

(2) Hors dépenses imputées aux comptes 010 et 018.

(3) Hors dépenses imputées aux comptes 015, 016 et 017.

I – INFORMATIONS GENERALES	I
EXECUTION DU BUDGET DE L'EXERCICE PRECEDENT – RAR RECETTES	C3

DETAIL DES RESTES A REALISER N-1 EN RECETTES

Chap. / art. (1)	Libellé	Titres restant à émettre
SECTION D'INVESTISSEMENT – TOTAL		(III) 46 930,03
010	Revenu minimum d'insertion	0,00
018	Revenu de solidarité active	0,00
024	Produits des cessions d'immobilisations	0,00
10	Dotations, fonds divers et réserves	0,00
13	Subventions d'investissement (2)	46 930,03
16	Emprunts et dettes assimilées	0,00
18	Cpte de liaison : affectation (BA,régie)	0,00
20	Immobilisations incorporelles (2)	0,00
204	Subventions d'équipement versées (2)	0,00
21	Immobilisations corporelles (2)	0,00
22	Immobilisations reçues en affectation (2)	0,00
23	Immobilisations en cours (2)	0,00
26	Participations et créances rattachées	0,00
27	Autres immobilisations financières (2)	0,00
SECTION DE FONCTIONNEMENT – TOTAL		(IV) 6 443,03
70	Prod. services, domaine, ventes diverses	3 580,00
73	Impôts et taxes	0,00
731	Impositions directes	0,00
74	Dotations, subventions et participations (3)	2 862,03
75	Autres produits de gestion courante (3)	0,00
013	Atténuations de charges (3)	0,00
015	Revenu minimum d'insertion	0,00
016	Allocation personnalisée d'autonomie	0,00
017	Revenu de solidarité active	0,00
76	Produits financiers	0,00
77	Produits exceptionnels (3)	1,00

(1) Suivant le niveau de vote retenu par l'assemblée délibérante.

(2) Hors recettes imputées aux chapitres 010 et 018.

(3) Hors recettes imputées aux chapitres 015, 016 et 017.

II – PRESENTATION GENERALE DU BUDGET	II
VUE D'ENSEMBLE	A1

		DEPENSES	RECETTES
V O T E	Crédits d'investissement votés au titre du présent budget (y compris le compte 1068) (1)	191 146,62	191 146,62
+		+	+
R E P O R T S	Restes à réaliser de l'exercice précédent (RAR N-1) (2)	46 930,03	46 930,03
	001 Solde d'exécution de la section d'investissement reporté (2)	(si solde négatif) 0,00	(si solde positif) 0,00
=		=	=
Total de la section d'investissement (3)		238 076,65	238 076,65

		DEPENSES	RECETTES
V O T E	Crédits de fonctionnement votés au titre du présent budget (1)	1 513 153,20	1 513 153,20
+		+	+
R E P O R T S	Restes à réaliser de l'exercice précédent (RAR N-1) (2)	6 443,03	6 443,03
	002 Résultat de fonctionnement reporté (2)	(si déficit) 0,00	(si excédent) 0,00
=		=	=
Total de la section de fonctionnement (4)		1 519 596,23	1 519 596,23

TOTAL DU BUDGET (5)	1 757 672,88	1 757 672,88
----------------------------	---------------------	---------------------

TOTAL DES OPERATIONS REELLES ET D'ORDRE DU BUDGET

	DÉPENSES			RECETTES		
	RÉELLES ET MIXTES	ORDRE	TOTAL	REELLES ET MIXTES	ORDRE	TOTAL
Crédits d'investissement votés au titre du présent budget	151 000,00	40 146,62	191 146,62	143 729,42	47 417,20	191 146,62
Crédits de fonctionnement votés au titre du présent budget	1 480 763,00	32 390,20	1 513 153,20	1 488 033,58	25 119,62	1 513 153,20
Total budget (hors RAR N-1 et reports)	1 631 763,00	72 536,82	1 704 299,82	1 631 763,00	72 536,82	1 704 299,82

(1) Au budget primitif, les crédits votés correspondent aux crédits votés lors de cette étape budgétaire.

(2) A servir uniquement en cas de reprise des résultats de l'exercice précédent.

Les restes à réaliser de la section de fonctionnement correspondent en dépenses, aux dépenses engagées non mandatées et non rattachées telles qu'elles ressortent de la comptabilité des engagements et en recettes, aux recettes certaines n'ayant pas donné lieu à l'émission d'un titre et non rattachées (R. 3312.9 du CGCT).

Les restes à réaliser de la section d'investissement correspondent en dépenses, aux dépenses engagées non mandatées au 31/12 de l'exercice précédent telles qu'elles ressortent de la comptabilité des engagements et aux recettes certaines n'ayant pas donné lieu à l'émission d'un titre au 31/12 de l'exercice précédent (R. 3312-8 du CGCT).

(3) Total de la section d'investissement = RAR + solde d'exécution reporté + crédits d'investissement votés.

(4) Total de la section de fonctionnement = RAR + résultat reporté + crédits de fonctionnement votés.

(5) Total du budget = total de la section de fonctionnement + total de la section d'investissement.

II – PRESENTATION GENERALE DU BUDGET	II
EQUILIBRE FINANCIER – SECTION D'INVESTISSEMENT	A2.1

DEPENSES D'INVESTISSEMENT

Chap.	Libellé	Pour mémoire budget précédent (1)	Restes à réaliser N-1	Propositions du président sur les crédits de l'exercice	Vote de l'assemblée sur les crédits de l'exercice	TOTAL (= RAR + vote)
010	Revenu minimum d'insertion	0,00	0,00	0,00	0,00	0,00
018	Revenu de solidarité active	0,00	0,00	0,00	0,00	0,00
20	Immobilisations incorporelles (sauf 204) (y compris programmes) (6)	32 000,00	0,00	32 000,00	32 000,00	32 000,00
204	Subventions d'équipement versées (6)	0,00	0,00	0,00	0,00	0,00
21	Immobilisations corporelles (y compris programmes) (6)	59 043,20	6 748,89	58 000,00	58 000,00	64 748,89
22	Immobilisations reçues en affectation (y compris programmes) (3) (6)	0,00	0,00	0,00	0,00	0,00
23	Immobilisations en cours (y compris programmes) (6)	60 000,00	40 181,14	60 000,00	60 000,00	100 181,14
Total des dépenses d'équipement		151 043,20	46 930,03	150 000,00	150 000,00	196 930,03
10	Dotations, fonds divers et réserves	0,00	0,00	0,00	0,00	0,00
13	Subventions d'investissement (6)	0,00	0,00	0,00	0,00	0,00
16	Emprunts et dettes assimilées	0,00	0,00	0,00	0,00	0,00
18	Cpte de liaison : affectation (BA,régie) (4)	0,00	0,00	0,00	0,00	0,00
26	Participations et créances rattachées	0,00	0,00	0,00	0,00	0,00
27	Autres immobilisations financières (6)	1 000,00	0,00	1 000,00	1 000,00	1 000,00
020	Dépenses imprévues	0,00		0,00	0,00	0,00
Total des dépenses financières		1 000,00	0,00	1 000,00	1 000,00	1 000,00
45...	Total des opé. pour compte de tiers (5)	0,00	0,00	0,00	0,00	0,00
Total des dépenses réelles d'investissement		152 043,20	46 930,03	151 000,00	151 000,00	197 930,03

040	Opérations ordre transf. entre sections (2)	28 044,84		25 119,62	25 119,62	25 119,62
041	Opérations patrimoniales (2)	9 000,00		15 027,00	15 027,00	15 027,00
Total des dépenses d'ordre d'investissement		37 044,84		40 146,62	40 146,62	40 146,62

TOTAL	189 088,04	46 930,03	191 146,62	191 146,62	238 076,65
--------------	-------------------	------------------	-------------------	-------------------	-------------------

+

D 001 SOLDE D'EXECUTION NEGATIF REPORTE OU ANTICIPE	0,00
--	-------------

=

TOTAL DES DEPENSES D'INVESTISSEMENT CUMULEES	238 076,65
---	-------------------

(1) Voir état I-B pour la comparaison par rapport au budget précédent.

(2) DF 023 = RI 021 ; DI 040 = RF 042 ; RI 040 = DF 042 ; DI 041 = RI 041.

(3) En dépenses, le chapitre 22 retrace les travaux d'investissement réalisés sur les biens reçus en affectation. En recette, il retrace, le cas échéant, l'annulation de tels travaux effectués sur un exercice antérieur.

(4) A servir uniquement lorsque le département effectue une dotation initiale en espèces au profit d'un service public non personnalisé qu'il crée.

(5) Seul le total des opérations pour compte de tiers figure sur cet état (voir le détail en III-A5).

(6) Hors dépenses imputées aux chapitres 010 et 018.

II – PRESENTATION GENERALE DU BUDGET	II
EQUILIBRE FINANCIER – SECTION D'INVESTISSEMENT	A2.2

RECETTES D'INVESTISSEMENT

Chap	Libellé	Pour mémoire budget précédent (1)	Restes à réaliser N-1	Propositions du président sur les crédits de l'exercice	Vote de l'assemblée sur les crédits de l'exercice	TOTAL (= RAR + vote)
010	Revenu minimum d'insertion	0,00	0,00	0,00	0,00	0,00
018	Revenu de solidarité active	0,00	0,00	0,00	0,00	0,00
13	Subventions d'investissement (sauf 138) (9)	135 702,30	46 930,03	143 229,42	143 229,42	190 159,45
16	Emprunts et dettes assimilées (8)	0,00	0,00	0,00	0,00	0,00
20	Immobilisations incorporelles (sauf 204) (9)	0,00	0,00	0,00	0,00	0,00
204	Subventions d'équipement versées (9)	0,00	0,00	0,00	0,00	0,00
21	Immobilisations corporelles (9)	0,00	0,00	0,00	0,00	0,00
22	Immobilisations reçues en affectation (3) (9)	0,00	0,00	0,00	0,00	0,00
23	Immobilisations en cours (9)	0,00	0,00	0,00	0,00	0,00
Total des recettes d'équipement		135 702,30	46 930,03	143 229,42	143 229,42	190 159,45
10	Dotations, fonds divers et réserves (sauf 1068)	0,00	0,00	0,00	0,00	0,00
1068	Excédents de fonctionnement capitalisés (6)	0,00	0,00	0,00	0,00	0,00
138	Autres subventions invest. non transf. (9)	0,00	0,00	0,00	0,00	0,00
16	Emprunts et dettes assimilées	0,00	0,00	0,00	0,00	0,00
18	Cpte de liaison : affectation (BA,régie) (4)	0,00	0,00	0,00	0,00	0,00
26	Participations et créances rattachées	0,00	0,00	0,00	0,00	0,00
27	Autres immobilisations financières (9)	500,00	0,00	500,00	500,00	500,00
024	Produits des cessions d'immobilisations	0,00	0,00	0,00	0,00	0,00
Total des recettes financières		500,00	0,00	500,00	500,00	500,00
45...	Total des opé. pour le compte de tiers (5)	0,00	0,00	0,00	0,00	0,00
Total des recettes réelles d'investissement		136 202,30	46 930,03	143 729,42	143 729,42	190 659,45

021	Virement de la section de fonctionnement (2)	0,00		0,00	0,00	0,00
040	Opérations ordre transf. entre sections (2)	35 687,28		32 390,20	32 390,20	32 390,20
041	Opérations patrimoniales (2)	9 000,00		15 027,00	15 027,00	15 027,00
Total des recettes d'ordre d'investissement		44 687,28		47 417,20	47 417,20	47 417,20

TOTAL	180 889,58	46 930,03	191 146,62	191 146,62	238 076,65
--------------	-------------------	------------------	-------------------	-------------------	-------------------

+

R 001 SOLDE D'EXECUTION POSITIF REPORTE OU ANTICIPE	0,00
--	-------------

=

TOTAL DES RECETTES D'INVESTISSEMENT CUMULEES	238 076,65
---	-------------------

Pour information :

Il s'agit, pour un budget voté en équilibre, des ressources propres correspondant à l'excédent des recettes réelles de fonctionnement sur les dépenses réelles de fonctionnement. Il sert à financer le remboursement du capital de la dette et les nouveaux investissements du département.

AUTOFINANCEMENT PREVISIONNEL DÉGAGÉ PAR LA SECTION DE FONCTIONNEMENT (7)

7 270,58

(1) Voir état I-B pour la comparaison par rapport au budget précédent.

(2) DF 023 = RI 021 ; DI 040 = RF 042 ; RI 040 = DF 042 ; DI 041 = RI 041.

(3) En dépenses, le chapitre 22 retrace les travaux d'investissement réalisés sur les biens reçus en affectation. En recette, il retrace, le cas échéant, l'annulation de tels travaux effectués sur un exercice antérieur.

(4) A servir uniquement lorsque le département effectue une dotation initiale en espèces au profit d'un service public non personnalisé qu'il crée.

(5) Seul le total des opérations pour compte de tiers figure sur cet état (voir le détail en III-A5).

(6) Le compte 1068 n'est pas un chapitre mais un article du chapitre 10.

(7) Solde de l'opération DF 023 + DF 042 – RF 042 ou solde de l'opération RI 021 + RI 040 – DI 040.

(8) Sauf 165, 166 et 16449.

(9) Hors recettes imputées aux chapitres 010 et 018.

II – PRESENTATION GENERALE DU BUDGET	II
EQUILIBRE FINANCIER – SECTION DE FONCTIONNEMENT	A3.1

DEPENSES DE FONCTIONNEMENT

Chap.	Libellé	Pour mémoire budget précédent (1)	Restes à réaliser N-1	Propositions du président sur les crédits de l'exercice	Vote de l'assemblée sur les crédits de l'exercice	TOTAL (= RAR + vote)
011	Charges à caractère général (3)	581 426,16	4 868,03	580 750,00	580 750,00	585 618,03
012	Charges de personnel et frais assimilés (3)	876 550,00	1 575,00	893 913,00	893 913,00	895 488,00
014	Atténuations de produits	0,00	0,00	0,00	0,00	0,00
015	Revenu minimum d'insertion	0,00	0,00	0,00	0,00	0,00
016	Allocation personnalisée d'autonomie	0,00	0,00	0,00	0,00	0,00
017	Revenu de solidarité active	0,00	0,00	0,00	0,00	0,00
65	Autres charges de gestion courante (sauf 6586) (3)	3 600,00	0,00	3 600,00	3 600,00	3 600,00
6586	Frais fonctionnement des groupes d'élus	0,00	0,00	0,00	0,00	0,00
Total des dépenses de gestion courante		1 461 576,16	6 443,03	1 478 263,00	1 478 263,00	1 484 706,03
66	Charges financières	0,00	0,00	0,00	0,00	0,00
67	Charges exceptionnelles (3)	1 000,00	0,00	2 500,00	2 500,00	2 500,00
68	Dotations amortissements et provisions (3)	0,00		0,00	0,00	0,00
022	Dépenses imprévues	0,00		0,00	0,00	0,00
Total des dépenses réelles de fonctionnement		1 462 576,16	6 443,03	1 480 763,00	1 480 763,00	1 487 206,03

023	Virement à la section d'investissement (2)	0,00		0,00	0,00	0,00
042	Opérations ordre transf. entre sections (2)	35 687,28		32 390,20	32 390,20	32 390,20
043	Opérations ordre intérieur de la section (2)	0,00		0,00	0,00	0,00
Total des dépenses d'ordre de fonctionnement		35 687,28		32 390,20	32 390,20	32 390,20

TOTAL	1 498 263,44	6 443,03	1 513 153,20	1 513 153,20	1 519 596,23
--------------	---------------------	-----------------	---------------------	---------------------	---------------------

+

D 002 RESULTAT REPORTE OU ANTICIPE	0,00
---	-------------

=

TOTAL DES DEPENSES DE FONCTIONNEMENT CUMULEES	1 519 596,23
--	---------------------

(1) Voir état I-B pour la comparaison par rapport au budget précédent.

(2) DF 023 = RI 021 ; DI 040 = RF 042 ; RI 040 = DF 042 ; DI 041 = RI 041 ; DF 043 = RF 043.

(3) Hors dépenses imputées aux chapitres 015, 016 et 017.

II – PRESENTATION GENERALE DU BUDGET	II
EQUILIBRE FINANCIER – SECTION DE FONCTIONNEMENT	A3.2

RECETTES DE FONCTIONNEMENT

Chap.	Libellé	Pour mémoire budget précédent (1)	Restes à réaliser N-1	Propositions du président sur les crédits de l'exercice	Vote de l'assemblée sur les crédits de l'exercice	TOTAL (= RAR + vote)
013	Atténuations de charges (4)	52 500,00	0,00	52 000,00	52 000,00	52 000,00
015	Revenu minimum d'insertion	0,00	0,00	0,00	0,00	0,00
016	Allocation personnalisée d'autonomie	0,00	0,00	0,00	0,00	0,00
017	Revenu de solidarité active	0,00	0,00	0,00	0,00	0,00
70	Prod. services, domaine, ventes diverses	553 420,00	3 580,00	690 000,00	690 000,00	693 580,00
73	Impôts et taxes (sauf 731)	0,00	0,00	0,00	0,00	0,00
731	Impositions directes	0,00	0,00	0,00	0,00	0,00
74	Dotations, subventions et participations (4)	864 298,60	2 862,03	746 033,58	746 033,58	748 895,61
75	Autres produits de gestion courante (4)	0,00	0,00	0,00	0,00	0,00
Total des recettes de gestion courante		1 470 218,60	6 442,03	1 488 033,58	1 488 033,58	1 494 475,61
76	Produits financiers	0,00	0,00	0,00	0,00	0,00
77	Produits exceptionnels (4)	0,00	1,00	0,00	0,00	1,00
78	Reprises amortissements et provisions (4)	0,00		0,00	0,00	0,00
Total des recettes réelles de fonctionnement		1 470 218,60	6 443,03	1 488 033,58	1 488 033,58	1 494 476,61

042	Opérations ordre transf. entre sections (2)	28 044,84		25 119,62	25 119,62	25 119,62
043	Opérations ordre intérieur de la section (2)	0,00		0,00	0,00	0,00
Total des recettes d'ordre de fonctionnement		28 044,84		25 119,62	25 119,62	25 119,62

TOTAL	1 498 263,44	6 443,03	1 513 153,20	1 513 153,20	1 519 596,23
--------------	---------------------	-----------------	---------------------	---------------------	---------------------

+

R 002 RESULTAT REPORTE OU ANTICIPE	0,00
---	-------------

=

TOTAL DES RECETTES DE FONCTIONNEMENT CUMULEES	1 519 596,23
--	---------------------

Pour information :

AUTOFINANCEMENT PREVISIONNEL DÉGAGÉ AU PROFIT DE LA SECTION D'INVESTISSEMENT (3)	7 270,58	Il s'agit, pour un budget voté en équilibre, des ressources propres correspondant à l'excédent des recettes réelles de fonctionnement sur les dépenses réelles de fonctionnement. Il sert à financer le remboursement du capital de la dette et les nouveaux investissements du département.
---	-----------------	--

(1) Voir état I-B pour la comparaison par rapport au budget précédent.

(2) DF 023 = RI 021 ; DI 040 = RF 042 ; RI 040 = DF 042 ; DI 041 = RI 041 ; DF 043 = RF 043.

(3) Solde de l'opération DF 023 + DF 042 – RF 042 ou solde de l'opération RI 021 + RI 040 – DI 040.

(4) Hors recettes imputées aux chapitres 015, 016 et 017.

II – PRESENTATION GENERALE DU BUDGET	II
BALANCE GENERALE – DEPENSES	B1

DEPENSES D'INVESTISSEMENT (y compris RAR)

INVESTISSEMENT		Opérations réelles (1)	Opérations d'ordre (2)	TOTAL
10	Dotations, fonds divers et réserves	0,00	0,00	0,00
13	Subventions d'investissement (7)	0,00	25 119,62	25 119,62
16	Emprunts et dettes assimilées (sauf 1688 non budgétaire)	0,00	0,00	0,00
18	Cpte de liaison : affectation (BA,régie)	(5) 0,00		0,00
	Total des programmes d'équipement	0,00		0,00
20	Immobilisations incorporelles (sauf 204) (3) (7)	32 000,00	0,00	32 000,00
204	Subventions d'équipement versées (3) (7)	0,00	0,00	0,00
21	Immobilisations corporelles (3) (7)	64 748,89	0,00	64 748,89
22	Immobilisations reçues en affectation (3) (7)	(6) 0,00	0,00	0,00
23	Immobilisations en cours (3) (7)	100 181,14	15 027,00	115 208,14
010	Revenu minimum d'insertion	0,00	0,00	0,00
018	Revenu de solidarité active	0,00	0,00	0,00
26	Participations et créances rattachées	0,00	0,00	0,00
27	Autres immobilisations financières (7)	1 000,00	0,00	1 000,00
28	Amortissement des immobilisations (reprises)		0,00	0,00
3...	Stocks et en-cours		0,00	0,00
198	Neutralisation des amortissements		0,00	0,00
45	Total des opérations pour compte de tiers (4)	0,00	0,00	0,00
481	Charges à rép. sur plusieurs exercices		0,00	0,00
020	Dépenses imprévues	0,00		0,00
Dépenses d'investissement –Total		197 930,03	40 146,62	238 076,65

+

D 001 SOLDE D'EXECUTION NEGATIF REPORTE OU ANTICIPE	0,00
--	-------------

=

TOTAL DES DEPENSES D'INVESTISSEMENT CUMULEES	238 076,65
---	-------------------

DEPENSES DE FONCTIONNEMENT (y compris RAR)

FONCTIONNEMENT		Opérations réelles (1)	Opérations d'ordre (2)	TOTAL
011	Charges à caractère général (8)	585 618,03		585 618,03
012	Charges de personnel et frais assimilés (8)	895 488,00		895 488,00
014	Atténuations de produits	0,00		0,00
015	Revenu minimum d'insertion	0,00		0,00
016	Allocation personnalisée d'autonomie	0,00		0,00
017	Revenu de solidarité active	0,00		0,00
60	Achats et variation des stocks		0,00	0,00
65	Autres charges de gestion courante (sauf 6586) (8)	3 600,00	0,00	3 600,00
6586	Frais fonctionnement des groupes d'élus	0,00		0,00
66	Charges financières	0,00	0,00	0,00
67	Charges exceptionnelles (8)	2 500,00	0,00	2 500,00
68	Dot. aux amortissements et provisions (8)	0,00	32 390,20	32 390,20
71	Production stockée (ou déstockage)		0,00	0,00
022	Dépenses imprévues	0,00		0,00
023	Virement à la section d'investissement		0,00	0,00
Dépenses de fonctionnement –Total		1 487 206,03	32 390,20	1 519 596,23

+

D 002 RESULTAT REPORTE OU ANTICIPE	0,00
---	-------------

=

TOTAL DES DEPENSES DE FONCTIONNEMENT CUMULEES	1 519 596,23
--	---------------------

(1) Y compris les opérations relatives au rattachement et les opérations d'ordre semi-budgétaire.

(2) Voir la liste des opérations d'ordre de l'instruction budgétaire et comptable M. 52.

(3) Hors chapitres programmes.

(4) Seul le total des opérations pour compte de tiers figure sur cet état (voir le détail en III-A5).

- (5) A utiliser uniquement dans le cas où le département effectuerait une dotation initiale au profit d'un service public doté de la seule autonomie financière.
- (6) A utiliser uniquement dans le cas où le département effectuerait des dépenses sur des biens affectés.
- (7) Hors dépenses imputées aux chapitres 010 et 018.
- (8) Hors dépenses imputées aux chapitres 015, 016 et 017.

II – PRESENTATION GENERALE DU BUDGET	II
BALANCE GENERALE – RECETTES	B2

RECETTES D'INVESTISSEMENT (y compris RAR)

INVESTISSEMENT		Opérations réelles (1)	Opérations d'ordre (2)	TOTAL
10	Dotations, fonds divers et réserves (sauf 1068)	0,00	0,00	0,00
13	Subventions d'investissement (6)	190 159,45	0,00	190 159,45
16	Emprunts et dettes assimilées (sauf 1688 non budgétaire)	0,00	0,00	0,00
18	Cpte de liaison : affectation (BA,régie)	(4) 0,00		0,00
20	Immobilisations incorporelles (sauf 204) (6)	0,00	0,00	0,00
204	Subventions d'équipement versées (6)	0,00	0,00	0,00
21	Immobilisations corporelles (6)	0,00	0,00	0,00
22	Immobilisations reçues en affectation (6)	(5) 0,00	0,00	0,00
23	Immobilisations en cours (6)	0,00	15 027,00	15 027,00
010	Revenu minimum d'insertion	0,00	0,00	0,00
018	Revenu de solidarité active	0,00	0,00	0,00
26	Participations et créances rattachées	0,00	0,00	0,00
27	Autres immobilisations financières (6)	500,00	0,00	500,00
3...	<i>Stocks et en-cours</i>		0,00	0,00
28	<i>Amortissement des immobilisations</i>		32 390,20	32 390,20
45	Opérations pour compte de tiers (3)	0,00	0,00	0,00
481	<i>Charges à rép. sur plusieurs exercices</i>		0,00	0,00
021	<i>Virement de la section de fonctionnement</i>		0,00	0,00
024	Produits des cessions d'immobilisations	0,00		0,00
Recettes d'investissement –Total		190 659,45	47 417,20	238 076,65

+

R 001 SOLDE D'EXECUTION POSITIF REPORTE OU ANTICIPE	0,00
--	-------------

+

R 1068 AFFECTATION DU RESULTAT	0,00
---------------------------------------	-------------

=

TOTAL DES RECETTES D'INVESTISSEMENT CUMULEES	238 076,65
---	-------------------

RECETTES DE FONCTIONNEMENT (y compris RAR)

FONCTIONNEMENT		Opérations réelles (1)	Opérations d'ordre (2)	TOTAL
013	Atténuations de charges (7)	52 000,00		52 000,00
015	Revenu minimum d'insertion	0,00		0,00
016	Allocation personnalisée d'autonomie	0,00		0,00
017	Revenu de solidarité active	0,00		0,00
60	<i>Achats et variation des stocks</i>		0,00	0,00
70	Prod. services, domaine, ventes diverses	693 580,00		693 580,00
71	<i>Production stockée (ou déstockage)</i>		0,00	0,00
72	<i>Production immobilisée</i>		0,00	0,00
73	Impôts et taxes (sauf 731)	0,00		0,00
731	Impositions directes	0,00		0,00
74	Dotations, subventions et participations (7)	748 895,61		748 895,61
75	Autres produits d'activités (7)	0,00	0,00	0,00
76	Produits financiers	0,00	0,00	0,00
77	Produits exceptionnels (7)	1,00	25 119,62	25 120,62
78	Reprise sur amortissements et provisions (7)	0,00	0,00	0,00
79	<i>Transferts de charges</i>		0,00	0,00
Recettes de fonctionnement –Total		1 494 476,61	25 119,62	1 519 596,23

+

R 002 RESULTAT REPORTE OU ANTICIPE	0,00
---	-------------

=

TOTAL DES RECETTES DE FONCTIONNEMENT CUMULEES	1 519 596,23
--	---------------------

- (1) Y compris les opérations relatives au rattachement et les opérations d'ordre semi-budgétaire.
- (2) Voir la liste des opérations d'ordre de l'instruction budgétaire et comptable M. 52.
- (3) Seul le total des opérations pour compte de tiers figure sur cet état (voir le détail en III-A5).
- (4) A utiliser uniquement dans le cas où le département effectuerait une dotation initiale au profit d'un service public doté de la seule autonomie financière.
- (5) A utiliser uniquement dans le cas où le département effectuerait des dépenses sur des biens affectés.
- (6) Hors recettes imputées aux chapitres 010 et 018.
- (7) Hors recettes imputées aux chapitres 015, 016 et 017.

III – VOTE DU BUDGET	III
SECTION D'INVESTISSEMENT – VUE D'ENSEMBLE	A

DEPENSES

Nature	Pour mémoire budget précédent (1)	RAR N-1 I	Propositions du président sur les crédits de l'exercice	Vote de l'assemblée sur les crédits de l'exercice (2) II	Pour information Crédits gérés dans le cadre d'une AP	Pour information Crédits gérés hors AP	TOTAL (RAR N-1 + Vote) III = I + II
TOTAL	189 088,04	46 930,03	191 146,62	191 146,62	0,00	191 146,62	238 076,65
Dépenses des équipements départementaux (total) (détail de III-A1.1 à III-A1.5)	151 043,20	46 930,03	150 000,00	150 000,00	0,00	150 000,00	196 930,03
- Non individualisées en programmes d'équipement (détail en III-A1.1)	151 043,20	46 930,03	150 000,00	150 000,00	0,00	150 000,00	196 930,03
- Individualisées en programmes d'équipement (liste des programmes en III-A1.3, détail en III-A1.4 et en III A1.5)	0,00	0,00	0,00	0,00	0,00	0,00	0,00
- 010 Revenu minimum d'insertion (détail en III-A1.2)	0,00	0,00	0,00	0,00	0,00	0,00	0,00
- 018 Revenu de solidarité active (détail en III-A1.2)	0,00	0,00	0,00	0,00	0,00	0,00	0,00
Dépenses des équipements non départementaux (détail en III-A2)	0,00	0,00	0,00	0,00	0,00	0,00	0,00
Dépenses financières (détail en III-A3)	1 000,00	0,00	1 000,00	1 000,00		1 000,00	1 000,00
Opérations pour compte de tiers (détail en III-A5)	0,00	0,00	0,00	0,00	0,00	0,00	0,00
040 Opérations ordre transf. entre sections (détail en III-A6)	28 044,84		25 119,62	25 119,62		25 119,62	25 119,62
041 Opérations patrimoniales (détail en III-A7)	9 000,00		15 027,00	15 027,00		15 027,00	15 027,00

D001 Solde d'exécution négatif reporté ou anticipé (3)	0,00
---	-------------

Total des dépenses d'investissement cumulées	238 076,65
---	-------------------

(1) Voir état I-B pour le contenu du budget précédent.

(2) Il s'agit des nouveaux crédits votés lors de la présente délibération, hors RAR.

(3) Le solde d'exécution reporté est le résultat constaté de l'exercice précédent qui fait l'objet d'un report et non d'un vote de l'assemblée délibérante.

III – VOTE DU BUDGET	III
SECTION D'INVESTISSEMENT – VUE D'ENSEMBLE	A

RECETTES

Nature	Pour mémoire budget précédent	RAR N-1 I	Propositions du président sur les crédits de l'exercice	Vote de l'assemblée sur les crédits de l'exercice (2) II	TOTAL (RAR N-1 + Vote) III = I + II
TOTAL	180 889,58	46 930,03	191 146,62	191 146,62	238 076,65
Recettes d'équipements départementaux et non départementaux (détail en III-A4.1)	135 702,30	46 930,03	143 229,42	143 229,42	190 159,45
010 Revenu minimum d'insertion (détail en III-A4.2)	0,00	0,00	0,00	0,00	0,00
018 Revenu de solidarité active (détail en III-A4.2)	0,00	0,00	0,00	0,00	0,00
Opérations pour compte de tiers (détail en III-A5)	0,00	0,00	0,00	0,00	0,00
Recettes financières (détail en III-A4.3) (sauf 1068)	500,00	0,00	500,00	500,00	500,00
040 Opérations ordre transf. entre sections (détail en III-A6)	35 687,28		32 390,20	32 390,20	32 390,20
041 Opérations patrimoniales (détail en III-A7)	9 000,00		15 027,00	15 027,00	15 027,00
021 Virement de la section de fonctionnement	0,00		0,00	0,00	0,00

R001 Solde d'exécution positif reporté ou anticipé (3)	0,00
---	-------------

Affectation au compte 1068 (4)	0,00
---------------------------------------	-------------

Total des recettes d'investissement cumulées	238 076,65
---	-------------------

(1) Voir état I-B pour le contenu du budget précédent.

(2) Il s'agit des nouveaux crédits votés lors de la présente délibération, hors RAR.

(3) Le solde d'exécution reporté est le résultat constaté de l'exercice précédent qui fait l'objet d'un report et non d'un vote de l'assemblée délibérante.

(4) Le montant inscrit doit être conforme à la délibération d'affectation du résultat. Ce montant ne fait donc pas l'objet d'un nouveau vote.

III – VOTE DU BUDGET	III
SECTION D'INVESTISSEMENT Equipements départementaux – Dépenses non individualisées	A1.1

DEPENSES NON INDIVIDUALISEES EN PROGRAMMES D'EQUIPEMENT (hors RMI et RSA)

Chap. / art. (1)	Libellé	Pour mémoire budget précédent	RAR N-1	Propositions du président sur les crédits de l'exercice	Vote de l'assemblée sur les crédits de l'exercice	Pour information	
						Crédits gérés dans le cadre d'une AP	Crédits gérés hors AP
TOTAL		151 043,20	46 930,03	150 000,00	150 000,00	0,00	150 000,00
20	Immobilisations incorporelles (sauf 204)	32 000,00	0,00	32 000,00	32 000,00	0,00	32 000,00
2051	Concessions, droits similaires	32 000,00	0,00	32 000,00	32 000,00		
21	Immobilisations corporelles	59 043,20	6 748,89	58 000,00	58 000,00	0,00	58 000,00
2157	Matériel et outillage technique	51 043,20	5 078,53	50 000,00	50 000,00		
21838	Autre matériel informatique	5 000,00	0,00	5 000,00	5 000,00		
21848	Autres matériels de bureau et meubliers	2 000,00	1 670,36	2 000,00	2 000,00		
2185	Matériel de téléphonie	1 000,00	0,00	1 000,00	1 000,00		
2188	Autres immobilisations corporelles	0,00	0,00	0,00	0,00		
22	Immobilisations reçues en affectation	0,00	0,00	0,00	0,00	0,00	0,00
23	Immobilisations en cours	60 000,00	40 181,14	60 000,00	60 000,00	0,00	60 000,00
231351	Bâtiments publics	60 000,00	40 181,14	60 000,00	60 000,00		

(1) Détailler les articles conformément au plan de comptes.

III – VOTE DU BUDGET	III
SECTION D'INVESTISSEMENT Equipements départementaux – RMI / RSA - Dépenses	A1.2

RMI DEPENSES

Chap. / art. (1)	Libellé	Pour mémoire budget précédent	RAR N-1	Propositions du président sur les crédits de l'exercice	Vote de l'assemblée sur les crédits de l'exercice	Pour information	
						Crédits gérés dans le cadre d'une AP	Crédits gérés hors AP
010	Revenu minimum d'insertion	0,00	0,00	0,00	0,00	0,00	0,00

(1) Détailler les articles conformément au plan de comptes.

RSA DEPENSES

Chap. / art. (1)	Libellé	Pour mémoire budget précédent	RAR N-1	Propositions du président sur les crédits de l'exercice	Vote de l'assemblée sur les crédits de l'exercice	Pour information	
						Crédits gérés dans le cadre d'une AP	Crédits gérés hors AP
018	Revenu de solidarité active	0,00	0,00	0,00	0,00	0,00	0,00

(1) Détailler les articles conformément au plan de comptes.

III – VOTE DU BUDGET	III
SECTION D'INVESTISSEMENT	
EQUIPEMENTS DEPARTEMENTAUX – VUE D'ENSEMBLE DES PROGRAMMES D'EQUIPEMENT	A 1.3

Vue d'ensemble des chapitres de programmes d'équipement (1)

N° progr.	Libellé du programme	N° AP (2)	Pour mémoire réalisations cumulées au 01/01/N	RAR N-1	Propositions du président sur les crédits de l'exercice	Vote de l'assemblée sur les crédits de l'exercice	Pour information	
							Crédits gérés dans le cadre d'une AP	Crédits gérés hors AP
TOTAL			0,00	0,00	0,00	0,00	0,00	0,00

(1) Les programmes d'équipement afférents ou non à une AP sont présentés individuellement en détail en III-A1.4 et en III-A1.5.

(2) Colonne à renseigner uniquement lorsque le programme d'équipement est afférent à une AP.

III – VOTE DU BUDGET	III
SECTION D'INVESTISSEMENT – EQUIPEMENTS DEPARTEMENTAUX	A1.4

Cet état ne contient pas d'information.

III – VOTE DU BUDGET	III
SECTION D'INVESTISSEMENT – EQUIPEMENTS DEPARTEMENTAUX	A1.5

Cet état ne contient pas d'information.

III – VOTE DU BUDGET	III
SECTION D'INVESTISSEMENT EQUIPEMENTS NON DEPARTEMENTAUX – DEPENSES	A2

SUBVENTIONS D'EQUIPEMENT A VERSER (hors RMI et RSA)

Chap. / art. (1)	Libellé	Pour mémoire budget précédent	RAR N-1	Propositions du président	Vote de l'assemblée
204	Subventions versées (2) d'équipement	0,00	0,00	0,00	0,00

(1) Détailler les articles utilisés conformément au plan de comptes.

(2) Dépenses relatives au compte 204 sauf celles relatives au RMI et au RSA (voir état III-A1.2).

III – VOTE DU BUDGET	III
SECTION D'INVESTISSEMENT – DEPENSES FINANCIERES	A3

Dépenses financières

Chap./ art. (1)	Libellé	Pour mémoire budget précédent	RAR N-1	Propositions du président	Vote de l'assemblée
DEPENSES TOTALES		1 000,00	0,00	1 000,00	1 000,00
10	Dotations, fonds divers et réserves	0,00	0,00	0,00	0,00
13	Subventions d'investissement	0,00	0,00	0,00	0,00
16	Emprunts et dettes assimilées	0,00	0,00	0,00	0,00
18	Cpte de liaison : affectation (BA,régie)	0,00	0,00	0,00	0,00
26	Participations et créances rattachées	0,00	0,00	0,00	0,00
27	Autres immobilisations financières	1 000,00	0,00	1 000,00	1 000,00
2743	Prêts au personnel	1 000,00	0,00	1 000,00	1 000,00
020	Dépenses imprévues	0,00		0,00	0,00

(1) Détailler les articles utilisés conformément au plan de comptes.

III – VOTE DU BUDGET	III
SECTION D'INVESTISSEMENT – RECETTES D'EQUIPEMENT	A4.1

RECETTES D'EQUIPEMENT – Détail des chapitres

Financement des équipements départementaux et non départementaux (hors RMI et RSA)

Chap./art. (1)	Libellé	Pour mémoire budget précédent	RAR N-1	Propositions du président	Vote de l'assemblée
TOTAL		135 702,30	46 930,03	143 229,42	143 229,42
13	Subventions d'investissement (sauf 138)	135 702,30	46 930,03	143 229,42	143 229,42
1313	Subv. transf. Départements	135 702,30	46 930,03	143 229,42	143 229,42
16	Emprunts et dettes assimilées (3)	0,00	0,00	0,00	0,00
20	Immobilisations incorporelles (2)	0,00	0,00	0,00	0,00
204	Subventions d'équipement versées (2)	0,00	0,00	0,00	0,00
21	Immobilisations corporelles (2)	0,00	0,00	0,00	0,00
22	Immobilisations reçues en affectation (2)	0,00	0,00	0,00	0,00
23	Immobilisations en cours (2)	0,00	0,00	0,00	0,00

(1) Détailler les articles utilisés conformément au plan de comptes.

(2) Exceptionnellement, les comptes 20, 204, 21, 22 et 23 sont en recettes réelles en cas de réduction ou d'annulation de mandats donnant lieu à reversement.

(3) Sauf 165, 166 et 16449.

III – VOTE DU BUDGET	III
SECTION D'INVESTISSEMENT – RMI / RSA - RECETTES	A4.2

RECETTES RMI

Chap./ art. (1)	Libellé	Pour mémoire budget précédent	RAR N-1	Propositions du président	Vote de l'assemblée
010	Revenu minimum d'insertion	0,00	0,00	0,00	0,00

(1) Détailler les articles utilisés conformément au plan de comptes.

RECETTES RSA

Chap./ art. (1)	Libellé	Pour mémoire budget précédent	RAR N-1	Propositions du président	Vote de l'assemblée
018	Revenu de solidarité active	0,00	0,00	0,00	0,00

(1) Détailler les articles utilisés conformément au plan de comptes.

III – VOTE DU BUDGET	III
SECTION D'INVESTISSEMENT – RECETTES FINANCIERES	A4.3

Recettes financières

Chap. / art. (1)	Libellé	Pour mémoire budget précédent	RAR N-1	Propositions du président	Vote de l'assemblée
	TOTAL	500,00	0,00	500,00	500,00
10	Dotations, fonds divers et réserves	0,00	0,00	0,00	0,00
138	Autres subventions invest. non transf.	0,00	0,00	0,00	0,00
16	Emprunts et dettes assimilées	0,00	0,00	0,00	0,00
18	Cpte de liaison : affectation (BA,régie)	0,00	0,00	0,00	0,00
26	Participations et créances rattachées	0,00	0,00	0,00	0,00
27	Autres immobilisations financières	500,00	0,00	500,00	500,00
2743	Prêts au personnel	500,00	0,00	500,00	500,00
024	Produits des cessions d'immobilisations	0,00	0,00	0,00	0,00

(1) Détailler les articles utilisés conformément au plan de comptes.

III – VOTE DU BUDGET	III
SECTION D'INVESTISSEMENT – OPERATIONS POUR LE COMPTE DE TIERS	A5

RECAPITULATIF DES OPERATIONS POUR LE COMPTE DE TIERS (1)

Chap. (4)	Libellé	Pour mémoire réalisations cumulées de l'opération au 01/01/N (2)	RAR N-1	Propositions du président	Vote de l'assemblée
	TOTAL DEPENSES (3) (4)	0,00	0,00	0,00	0,00
	TOTAL RECETTES (3) (4)	0,00	0,00	0,00	0,00

(1) Voir le détail des opérations pour compte de tiers en annexe en IV-B5.

(2) Ensemble des réalisations connues à la date de vote.

(3) Les recettes sont égales aux dépenses de chaque opération sous mandat. Pour les opérations gérées sur plusieurs années, l'opération peut être déséquilibrée au titre d'un exercice. Toutefois cette opération doit être équilibrée à sa clôture.

(4) Présenter une ligne par opération pour compte de tiers.

III – VOTE DU BUDGET	III
SECTION D'INVESTISSEMENT OPERATIONS D'ORDRE DE TRANSFERT ENTRE SECTIONS	A6

Chap. /art. (1)	Libellé	Pour mémoire budget précédent	Propositions du président	Vote de l'assemblée
040	DEPENSES (2)	28 044,84	25 119,62	25 119,62
13913	<i>Sub. transf cpte résult. Départements</i>	28 044,84	25 119,62	25 119,62
040	RECETTES (2)	35 687,28	32 390,20	32 390,20
28051	<i>Concessions et droits similaires</i>	2 478,00	0,00	0,00
281351	<i>Bâtiments publics</i>	5 715,00	6 538,00	6 538,00
28157	<i>Matériel et outillage techniques</i>	24 300,21	23 071,70	23 071,70
281838	<i>Autre matériel informatique</i>	1 222,00	1 222,00	1 222,00
281848	<i>Autres matériels de bureau et mobiliers</i>	1 972,07	1 226,00	1 226,00
28188	<i>Autres immo. corporelles</i>	0,00	332,50	332,50

(1) Détailler les articles utilisés conformément au plan de comptes.

(2) DI 040 = RF 042 ; RI 040 = DF 042.

III – VOTE DU BUDGET	III
SECTION D'INVESTISSEMENT – OPERATIONS PATRIMONIALES	A7

Chap. /art. (1)	Libellé	Pour mémoire budget précédent	Propositions du président	Vote de l'assemblée
041	DEPENSES (2)	9 000,00	15 027,00	15 027,00
231351	Bâtiments publics	9 000,00	15 027,00	15 027,00
041	RECETTES (2)	9 000,00	15 027,00	15 027,00
238	Avances commandes immo corporelles	9 000,00	15 027,00	15 027,00

(1) Détailler les articles utilisés conformément au plan de comptes.

(2) Les dépenses sont égales aux recettes.

III – VOTE DU BUDGET	III
SECTION DE FONCTIONNEMENT – VUE D'ENSEMBLE	B

DEPENSES

Chap.	Libellé	Pour mémoire budget précédent (1)	RAR N-1	Propositions du président sur les crédits de l'exercice	Vote de l'assemblée sur les crédits de l'exercice (2)	Pour information Crédits gérés dans le cadre d'une AE	Pour information Crédits gérés hors AE	TOTAL (RAR N-1 + Vote)
DEPENSES DE L'EXERCICE (Détail en III-B1)		1 498 263,44	6 443,03	1 513 153,20	1 513 153,20	0,00	1 513 153,20	1 519 596,23
011	Charges à caractère général (4)	581 426,16	4 868,03	580 750,00	580 750,00	0,00	580 750,00	585 618,03
012	Charges de personnel et frais assimilés (4)	876 550,00	1 575,00	893 913,00	893 913,00		893 913,00	895 488,00
014	Atténuations de produits	0,00	0,00	0,00	0,00		0,00	0,00
015	Revenu minimum d'insertion	0,00	0,00	0,00	0,00	0,00	0,00	0,00
016	Allocation personnalisée d'autonomie	0,00	0,00	0,00	0,00	0,00	0,00	0,00
017	Revenu de solidarité active	0,00	0,00	0,00	0,00	0,00	0,00	0,00
65	Autres charges de gestion courante (sauf 6586) (4)	3 600,00	0,00	3 600,00	3 600,00	0,00	3 600,00	3 600,00
6586	Frais fonctionnement des groupes d'élus	0,00	0,00	0,00	0,00		0,00	0,00
66	Charges financières	0,00	0,00	0,00	0,00		0,00	0,00
67	Charges exceptionnelles (4)	1 000,00	0,00	2 500,00	2 500,00		2 500,00	2 500,00
68	Dotations amortissements et provisions (4)	0,00		0,00	0,00		0,00	0,00
022	Dépenses imprévues	0,00		0,00	0,00		0,00	0,00
023	<i>Virement à la section d'investissement</i>	<i>0,00</i>		<i>0,00</i>	<i>0,00</i>		<i>0,00</i>	<i>0,00</i>
042	<i>Opérations ordre transf. entre sections</i>	<i>35 687,28</i>		<i>32 390,20</i>	<i>32 390,20</i>		<i>32 390,20</i>	<i>32 390,20</i>
043	<i>Opérations ordre intérieur de la section</i>	<i>0,00</i>		<i>0,00</i>	<i>0,00</i>		<i>0,00</i>	<i>0,00</i>

D002 Résultat reporté ou anticipé (3)	0,00
--	-------------

Total des dépenses de fonctionnement cumulées	1 519 596,23
--	---------------------

(1) Voir état I-B pour le contenu du budget précédent.

(2) Il s'agit des nouveaux crédits votés lors de la présente délibération, hors RAR.

(3) Inscrire en cas de reprise des résultats de l'exercice précédent (après vote du compte administratif) ou si reprise anticipée des résultats.

(4) Hors dépenses imputées aux chapitres 015, 016 et 017.

III – VOTE DU BUDGET	III
SECTION DE FONCTIONNEMENT – VUE D'ENSEMBLE	B

RECETTES

Chap.	Libellé	Pour mémoire budget précédent (1)	RAR N-1	Propositions du président sur les crédits de l'exercice	Vote de l'assemblée sur les crédits de l'exercice (2)	Total (RAR N-1 + Vote)
RECETTES DE L'EXERCICE (Détail en III-B2)		1 498 263,44	6 443,03	1 513 153,20	1 513 153,20	1 519 596,23
70	Prod. services, domaine, ventes diverses	553 420,00	3 580,00	690 000,00	690 000,00	693 580,00
73	Impôts et taxes (sauf 731)	0,00	0,00	0,00	0,00	0,00
731	Impositions directes	0,00	0,00	0,00	0,00	0,00
74	Dotations, subventions et participations (4)	864 298,60	2 862,03	746 033,58	746 033,58	748 895,61
75	Autres produits de gestion courante (4)	0,00	0,00	0,00	0,00	0,00
013	Atténuations de charges (4)	52 500,00	0,00	52 000,00	52 000,00	52 000,00
015	Revenu minimum d'insertion	0,00	0,00	0,00	0,00	0,00
016	Allocation personnalisée d'autonomie	0,00	0,00	0,00	0,00	0,00
017	Revenu de solidarité active	0,00	0,00	0,00	0,00	0,00
76	Produits financiers	0,00	0,00	0,00	0,00	0,00
77	Produits exceptionnels (4)	0,00	1,00	0,00	0,00	1,00
78	Reprises amortissements et provisions (4)	0,00		0,00	0,00	0,00
042	Opérations ordre transf. entre sections	28 044,84		25 119,62	25 119,62	25 119,62
043	Opérations ordre intérieur de la section	0,00		0,00	0,00	0,00

R002 Résultat reporté ou anticipé (3)	0,00
--	-------------

Total des recettes de fonctionnement cumulées	1 519 596,23
--	---------------------

(1) Voir état I-B pour le contenu du budget précédent.

(2) Il s'agit des nouveaux crédits votés lors de la présente délibération, hors RAR.

(3) Inscrire en cas de reprise des résultats de l'exercice précédent (après vote du compte administratif) ou si reprise anticipée des résultats.

(4) Hors recettes imputées aux chapitres 015, 016 et 017.

III – VOTE DU BUDGET	III
SECTION DE FONCTIONNEMENT – DEPENSES – DETAIL PAR ARTICLE	B1

OPERATIONS REELLES – GESTION DES SERVICES DEPARTEMENTAUX

Chap. / art. (1)	Libellé	Pour mémoire budget précédent	RAR N-1	Propositions du président	Vote de l'assemblée
011	Charges à caractère général (3)	581 426,16	4 868,03	580 750,00	580 750,00
60262	Vaccins et sérums	50,00	0,00	50,00	50,00
60612	Energie - Electricité	21 800,00	0,00	21 800,00	21 800,00
60621	Combustibles	500,00	0,00	500,00	500,00
60622	Carburants	2 500,00	0,00	2 500,00	2 500,00
60636	Vêtements de travail	1 000,00	0,00	1 000,00	1 000,00
6064	Fournitures administratives	6 000,00	0,00	6 600,00	6 600,00
6068	Autres matières et fournitures	290 750,54	0,00	292 000,00	292 000,00
6135	Locations mobilières	3 000,00	0,00	3 000,00	3 000,00
615221	Entretien, réparations bâtiments publics	2 500,00	0,00	2 500,00	2 500,00
61551	Entretien matériel roulant	2 000,00	0,00	2 000,00	2 000,00
61558	Entretien autres biens mobiliers	30 000,00	1 430,00	30 000,00	30 000,00
6156	Maintenance	62 200,00	2 425,00	62 100,00	62 100,00
6168	Autres primes d'assurance	2 200,00	0,00	2 200,00	2 200,00
6182	Documentation générale et technique	2 200,00	80,78	2 200,00	2 200,00
6183	Frais de formation (personnel extérieur)	13 000,00	0,00	13 000,00	13 000,00
6184	Versements à des organismes de formation	17 000,00	0,00	16 500,00	16 500,00
6188	Autres frais divers	18 000,00	0,00	18 000,00	18 000,00
6225	Indemnités aux comptable et régisseurs	250,00	0,00	250,00	250,00
62261	Honoraires médicaux et paramédicaux	17 000,00	0,00	17 000,00	17 000,00
62268	Autres honoraires, conseils	15 000,00	0,00	15 000,00	15 000,00
6228	Divers	600,00	38,64	500,00	500,00
6234	Réceptions	3 000,00	0,00	3 000,00	3 000,00
6236	Catalogues et imprimés	500,00	0,00	500,00	500,00
6241	Transports de biens	4 500,00	0,00	4 500,00	4 500,00
6247	Transports collectifs	6 517,70	0,00	4 500,00	4 500,00
6248	Divers	1 007,00	0,00	1 600,00	1 600,00
6251	Voyages, déplacements et missions	6 000,00	0,00	6 000,00	6 000,00
6261	Frais d'affranchissement	16 000,00	0,00	16 000,00	16 000,00
6262	Frais de télécommunications	5 400,92	893,61	5 000,00	5 000,00
627	Services bancaires et assimilés	500,00	0,00	500,00	500,00
6281	Concours divers (cotisations)	350,00	0,00	350,00	350,00
6283	Frais de nettoyage des locaux	27 000,00	0,00	27 000,00	27 000,00
6288	Autres services extérieurs	2 800,00	0,00	2 800,00	2 800,00
6355	Taxes et impôts sur les véhicules	300,00	0,00	300,00	300,00
012	Charges de personnel et frais assimilés (2) (3)	876 550,00	1 575,00	893 913,00	893 913,00
6331	Versement de transport	8 300,00	0,00	8 188,00	8 188,00
6336	Cotisations CNFPT et CDGFPT	4 400,00	0,00	4 100,00	4 100,00
64111	Rémunération principale titulaires	368 000,00	0,00	384 230,00	384 230,00
64112	SFT, indemnité résidence	5 000,00	0,00	4 600,00	4 600,00
64113	NBI	10 000,00	0,00	9 700,00	9 700,00
64118	Autres indemnités titulaires	145 900,00	0,00	142 540,00	142 540,00
64131	Rémunérations non tit.	72 200,00	0,00	75 150,00	75 150,00
64136	Indemnités liées à la perte d'emploi	5 000,00	0,00	5 000,00	5 000,00
6417	Rémunérations des apprentis	11 000,00	0,00	11 110,00	11 110,00
6451	Cotisations à l'U.R.S.S.A.F.	87 800,00	0,00	88 130,00	88 130,00
6453	Cotisations aux caisses de retraites	125 200,00	0,00	126 590,00	126 590,00
6454	Cotisations aux A.S.S.E.D.I.C.	5 400,00	0,00	4 700,00	4 700,00
6456	Versement au F.N.C. supplément familial	2 000,00	0,00	3 600,00	3 600,00
6471	Presta. versées pour le compte du FNAL.	2 350,00	0,00	2 275,00	2 275,00
6478	Autres charges sociales diverses	24 000,00	1 575,00	24 000,00	24 000,00
014	Atténuations de produits	0,00	0,00	0,00	0,00

Chap. / art. (1)	Libellé	Pour mémoire budget précédent	RAR N-1	Propositions du président	Vote de l'assemblée
015	Revenu minimum d'insertion	0,00	0,00	0,00	0,00
016	Allocation personnalisée d'autonomie	0,00	0,00	0,00	0,00
017	Revenu de solidarité active	0,00	0,00	0,00	0,00
65	Autres charges de gestion courante (sauf 6586) (3)	3 600,00	0,00	3 600,00	3 600,00
65111	Famille et enfance	1 600,00	0,00	1 600,00	1 600,00
651128	Autres	1 500,00	0,00	1 500,00	1 500,00
6541	Créances admises en non-valeur	500,00	0,00	500,00	500,00
6586	Frais fonctionnement des groupes d'élus	0,00	0,00	0,00	0,00
TOTAL DEPENSES DE GESTION DES SERVICES (A) = (011 + 012 + 014 + 015 + 016+ 017 + 65 + 6586)		1 461 576,16	6 443,03	1 478 263,00	1 478 263,00

(1) Détailler les articles utilisés conformément au plan de comptes.

(2) Conformément à l'article L. 3312-4 du CGCT, les dépenses de frais de personnel sont exclues des autorisations d'engagement.

(3) Hors dépenses imputées aux chapitres 015, 016 et 017.

III – VOTE DU BUDGET	III
SECTION DE FONCTIONNEMENT – DEPENSES – DETAIL PAR ARTICLE	B1

GESTION DES SERVICES DEPARTEMENTAUX – CHARGES FINANCIERES ET EXCEPTIONNELLES – OPERATIONS D'ORDRE

Chap / art (1)	Libellé (1)	Pour mémoire budget précédent	RAR N-1	Propositions du président	Vote de l'assemblée
66	Charges financières (B)	0,00	0,00	0,00	0,00
67	Charges exceptionnelles (C) (3)	1 000,00	0,00	2 500,00	2 500,00
6711	Intérêts moratoires, pénalités / marché	1 000,00	0,00	2 500,00	2 500,00
678	Autres charges exceptionnelles	0,00	0,00	0,00	0,00
68	Dotations amortissements et provisions (D) (3)	0,00		0,00	0,00
022	Dépenses imprévues (E)	0,00		0,00	0,00
TOTAL DES DEPENSES REELLES = A + B + C + D + E		1 462 576,16	6 443,03	1 480 763,00	1 480 763,00

023	Virement à la section d'investissement	0,00		0,00	0,00
042	Opérations ordre transf. entre sections (2)	35 687,28		32 390,20	32 390,20
6811	Dot. amort. et prov. Immos incorporelles	35 687,28		32 390,20	32 390,20
043	Opérations ordre intérieur de la section (2)	0,00		0,00	0,00
TOTAL DES DEPENSES D'ORDRE		35 687,28		32 390,20	32 390,20

TOTAL DES DEPENSES DE FONCTIONNEMENT DE L'EXERCICE (= Total des opérations réelles et d'ordre)	1 498 263,44	6 443,03	1 513 153,20	1 513 153,20
---	---------------------	-----------------	---------------------	---------------------

002 DEFICIT DE FONCTIONNEMENT REPORTE	0,00
--	-------------

TOTAL DES DEPENSES DE FONCTIONNEMENT CUMULEES	1 513 153,20
--	---------------------

(1) Détailler les articles utilisés conformément au plan de comptes.

(2) Cf. définitions du chapitre des opérations d'ordre, DF 042 = RI 040, DF 043 = RF 043.

(3) Hors dépenses imputées aux chapitres 015, 016 et 017.

Détail du calcul des ICNE au compte 66112 (4)

Montant des ICNE de l'exercice	0,00
Montant des ICNE de l'exercice N-1	0,00
= Différence ICNE N – ICNE N-1	0,00

(4) Si le montant des ICNE de l'exercice est inférieur au montant de l'exercice N-1, le montant du compte 66112 sera négatif.

III – VOTE DU BUDGET	III
SECTION DE FONCTIONNEMENT – RECETTES – DETAIL PAR ARTICLE	B2

GESTION DES SERVICES DEPARTEMENTAUX

Chap / art. (1)	Libellé (1)	Pour mémoire budget précédent	RAR N-1	Propositions du président	Vote de l'assemblée
70	Prod. services, domaine, ventes diverses	553 420,00	3 580,00	690 000,00	690 000,00
7061	Taxes d'analyse	553 420,00	3 580,00	690 000,00	690 000,00
73	Impôts et taxes (sauf impôts locaux)	0,00	0,00	0,00	0,00
731	Impositions directes	0,00	0,00	0,00	0,00
74	Dotations, subventions et participations (2)	864 298,60	2 862,03	746 033,58	746 033,58
7472	Participation régions	1 000,00	0,00	0,00	0,00
7473	Participation Départements	863 298,60	2 862,03	746 033,58	746 033,58
75	Autres produits de gestion courante (2)	0,00	0,00	0,00	0,00
013	Atténuations de charges (2)	52 500,00	0,00	52 000,00	52 000,00
6419	Remboursements rémunérations personnel	52 500,00	0,00	52 000,00	52 000,00
015	Revenu minimum d'insertion	0,00	0,00	0,00	0,00
016	Allocation personnalisée d'autonomie	0,00	0,00	0,00	0,00
017	Revenu de solidarité active	0,00	0,00	0,00	0,00
TOTAL GESTION DES SERVICES		1 470 218,60	6 442,03	1 488 033,58	1 488 033,58
(A) = (70 + 73 + 731 + 74 + 75 + 013 + 015 + 016 + 017)					

(1) Détailler les articles utilisés conformément au plan de comptes.

(2) Hors recettes imputées aux chapitres 015, 016 et 017.

Détail du calcul de la taxe départementale de publicité foncière pour les départements dits « surfiscalisés » (compte 7321) (3)

Montant brut	0,00
Compensation	0,00
Montant net	0,00

(3) Destiné à retracer le prélèvement de la part non départementale de la taxe.

III – VOTE DU BUDGET	III
SECTION DE FONCTIONNEMENT – RECETTES – DETAIL PAR ARTICLE	B2

GESTION DES SERVICES DEPARTEMENTAUX – PRODUITS FINANCIERS ET EXCEPTIONNELS – OPERATIONS D'ORDRE

Chap / art. (1)	Libellé (1)	Pour mémoire budget précédent	RAR N-1	Propositions du président	Vote de l'assemblée
76	Produits financiers (B)	0,00	0,00	0,00	0,00
77	Produits exceptionnels (C) (3)	0,00	1,00	0,00	0,00
7711	Dédits et pénalités perçus	0,00	0,00	0,00	0,00
773	Mandats annulés (exercices antérieurs)	0,00	0,00	0,00	0,00
7788	Produits exceptionnels divers	0,00	1,00	0,00	0,00
78	Reprises amortissements et provisions (D) (3)	0,00	0,00	0,00	0,00
TOTAL DES RECETTES REELLES = A + B + C + D		1 470 218,60	6 443,03	1 488 033,58	1 488 033,58

042	Opérations ordre transf. entre sections (2)	28 044,84	0,00	25 119,62	25 119,62
777	Quote-part subv invest transf cpte résul	28 044,84	0,00	25 119,62	25 119,62
043	Opérations ordre intérieur de la section (2)	0,00	0,00	0,00	0,00
TOTAL DES RECETTES D'ORDRE		28 044,84	0,00	25 119,62	25 119,62

TOTAL DES RECETTES DE FONCTIONNEMENT DE L'EXERCICE (= Total des opérations réelles et d'ordre)		1 498 263,44	6 443,03	1 513 153,20	1 513 153,20
---	--	---------------------	-----------------	---------------------	---------------------

R 002 RESULTAT REPORTE				0,00
-------------------------------	--	--	--	-------------

TOTAL DES RECETTES DE FONCTIONNEMENT CUMULEES				1 513 153,20
--	--	--	--	---------------------

(1) Détailler les articles utilisés conformément au plan de comptes.

(2) Cf. définitions du chapitre des opérations d'ordre, *RF 042 = DI 040, RF 043 = DF 043*.

(3) Hors recettes imputées aux chapitres 015, 016 et 017.

Détail du calcul des ICNE au compte 7622 (4)

Montant des ICNE de l'exercice	0,00
Montant des ICNE de l'exercice N-1	0,00
= Différence ICNE N – ICNE N-1	0,00

(4) Si le montant des ICNE de l'exercice est inférieur au montant de l'exercice N-1, le montant du compte 7622 sera négatif.

IV – ANNEXES	IV
PRESENTATION CROISEE PAR FONCTION – VUE D'ENSEMBLE	A1

Libellé	01 Opérations non ventilables	0 Services généraux	1 Sécurité	2 Enseignement	3 Culture, jeunesse, sports	4 Prévention médico-sociale
---------	----------------------------------	------------------------	---------------	-------------------	--------------------------------	--------------------------------

INVESTISSEMENT						
DEPENSES						
Dépenses réelles	1 000	150 000	0	0	0	0
- Equipements départx		150 000	0	0	0	0
- Equip. non départx (c/204)		0	0	0	0	0
- Opérations financières	1 000					
<i>Dépenses d'ordre</i>	40 147					
Total dépenses de l'exercice	41 147	150 000	0	0	0	0
RAR N-1 et reports	0	46 930	0	0	0	0
Total cumulé dépenses d'investissement	41 147	196 930	0	0	0	0
RECETTES						
Total recettes de l'exercice	47 917	143 229	0	0	0	0
RAR N-1 et reports	0	46 930	0	0	0	0
Total cumulé recettes d'investissement	47 917	190 159	0	0	0	0

FONCTIONNEMENT						
DEPENSES						
Total dépenses de l'exercice	32 890	1 480 263	0	0	0	0
RAR N-1 et reports	0	6 443	0	0	0	0
Total cumulé dépenses de fonctionnement	32 890	1 486 706	0	0	0	0
RECETTES						
Total recettes de l'exercice	25 120	1 488 034	0	0	0	0
RAR N-1 et reports	0	6 443	0	0	0	0
Total cumulé recettes de fonctionnement	25 120	1 494 477	0	0	0	0

IV – ANNEXES	IV
PRESENTATION CROISEE PAR FONCTION	A1

Libellé	5 Action sociale (hors RMI, RSA, APA)	5-4 Revenu minimum d'insertion	5-5 Personnes dépendantes (APA)	5-6 Revenu de solidarité active	6 Réseaux et infrastructures	7 Aménagement et environnement	8 Transports	9 Développement économique	TOTAL
---------	--	-----------------------------------	------------------------------------	------------------------------------	---------------------------------	-----------------------------------	-----------------	-------------------------------	-------

INVESTISSEMENT

DEPENSES

Dépenses réelles	0	0	0	0	0	0	0	0	151 000
- Equipements départx	0	0	0	0	0	0	0	0	150 000
- Equip. non départx (c/204)	0	0	0	0	0	0	0	0	0
- Opérations financières									1 000
<i>Dépenses d'ordre</i>									40 147
Total dépenses de l'exercice	0	0	0	0	0	0	0	0	191 147
RAR N-1 et reports	0	0	0	0	0	0	0	0	46 930
Total cumulé dépenses d'investissement	0	0	0	0	0	0	0	0	238 077

RECETTES

Total recettes de l'exercice	0	0	0	0	0	0	0	0	191 147
RAR N-1 et reports	0	0	0	0	0	0	0	0	46 930
Total cumulé recettes d'investissement	0	0	0	0	0	0	0	0	238 077

FONCTIONNEMENT

DEPENSES

Total dépenses de l'exercice	0	0	0	0	0	0	0	0	1 513 153
RAR N-1 et reports	0	0	0	0	0	0	0	0	6 443
Total cumulé dépenses de fonctionnement	0	0	0	0	0	0	0	0	1 519 596

RECETTES

Total recettes de l'exercice	0	0	0	0	0	0	0	0	1 513 153
RAR N-1 et reports	0	0	0	0	0	0	0	0	6 443
Total cumulé recettes de fonctionnement	0	0	0	0	0	0	0	0	1 519 596

IV – ANNEXES	IV
PRESENTATION CROISEE PAR FONCTION – VUE D'ENSEMBLE	A1

Art. (1)	Libellé	01 Opérations non ventilables	0 Services généraux	1 Sécurité	2 Enseignement	3 Culture, jeunesse, sports	4 Prévention médico-sociale
----------	---------	----------------------------------	------------------------	---------------	-------------------	--------------------------------	--------------------------------

INVESTISSEMENT

DEPENSES							
Total dépenses d'investissement		41 147	150 000	0	0	0	0
Dépenses réelles		1 000	150 000	0	0	0	0
205	Licences, logiciels, droits similaires	0	32 000	0	0	0	0
215	Install., matériel, outillage techniques	0	50 000	0	0	0	0
218	Autres immobilisations corporelles	0	8 000	0	0	0	0
231	Immobilisations corporelles en cours	0	60 000	0	0	0	0
274	Prêts	1 000	0	0	0	0	0
<i>Dépenses d'ordre</i>		<i>40 147</i>	<i>0</i>	<i>0</i>	<i>0</i>	<i>0</i>	<i>0</i>
<i>Opérations d'ordre entre section</i>		<i>25 120</i>	<i>0</i>	<i>0</i>	<i>0</i>	<i>0</i>	<i>0</i>
139	<i>Subv. invest. transférées cpte résultat</i>	<i>25 120</i>	<i>0</i>	<i>0</i>	<i>0</i>	<i>0</i>	<i>0</i>
<i>Opérations patrimoniales</i>		<i>15 027</i>	<i>0</i>	<i>0</i>	<i>0</i>	<i>0</i>	<i>0</i>
231	<i>Immobilisations corporelles en cours</i>	<i>15 027</i>	<i>0</i>	<i>0</i>	<i>0</i>	<i>0</i>	<i>0</i>
RECETTES							
Total recettes d'investissement		47 917	143 229	0	0	0	0
Recettes réelles		500	143 229	0	0	0	0
131	Subv. d'équipement transférables	0	143 229	0	0	0	0
274	Prêts	500	0	0	0	0	0
<i>Recettes d'ordre</i>		<i>47 417</i>	<i>0</i>	<i>0</i>	<i>0</i>	<i>0</i>	<i>0</i>
<i>Opérations d'ordre entre section</i>		<i>32 390</i>	<i>0</i>	<i>0</i>	<i>0</i>	<i>0</i>	<i>0</i>
280	<i>Amort. immobilisations incorporelles</i>	<i>0</i>	<i>0</i>	<i>0</i>	<i>0</i>	<i>0</i>	<i>0</i>
281	<i>Amortissement immobilisations corporelle</i>	<i>32 390</i>	<i>0</i>	<i>0</i>	<i>0</i>	<i>0</i>	<i>0</i>
<i>Opérations patrimoniales</i>		<i>15 027</i>	<i>0</i>	<i>0</i>	<i>0</i>	<i>0</i>	<i>0</i>
238	<i>Avances commandes immo corporelles</i>	<i>15 027</i>	<i>0</i>	<i>0</i>	<i>0</i>	<i>0</i>	<i>0</i>

FONCTIONNEMENT

DEPENSES							
Total dépenses de fonctionnement		32 890	1 480 263	0	0	0	0
Dépenses réelles		500	1 480 263	0	0	0	0
602	Achats stockés - Autres approvisionnements	0	50	0	0	0	0

Département de la Savoie - BA Labo analyses vétérinaires - BP - 2017

Art. (1)	Libellé	01 Opérations non ventilables	0 Services généraux	1 Sécurité	2 Enseignement	3 Culture, jeunesse, sports	4 Prévention médico-sociale
606	Achats non stockés de matières et fourni	0	324 400	0	0	0	0
613	Locations	0	3 000	0	0	0	0
615	Entretien et réparations	0	96 600	0	0	0	0
616	Primes d'assurances	0	2 200	0	0	0	0
618	Divers	0	49 700	0	0	0	0
622	Rémunérations intermédiaires, honoraires	0	32 750	0	0	0	0
623	Pub., publications, relations publiques	0	3 500	0	0	0	0
624	Transports biens, transports collectifs	0	10 600	0	0	0	0
625	Déplacements et missions	0	6 000	0	0	0	0
626	Frais postaux et frais télécommunication	0	21 000	0	0	0	0
627	Services bancaires et assimilés	500	0	0	0	0	0
628	Divers	0	30 150	0	0	0	0
633	Impôts, taxes, versements (autre orga.)	0	12 288	0	0	0	0
635	Autres impôts, taxes (Admin Impôts)	0	300	0	0	0	0
6411	Personnel titulaire	0	541 070	0	0	0	0
6413	Personnel non titulaire	0	80 150	0	0	0	0
6417	Rémunérations des apprentis	0	11 110	0	0	0	0
645	Charges sécurité sociale et prévoyance	0	223 020	0	0	0	0
647	Autres charges sociales	0	26 275	0	0	0	0
651	Aides à la personne	0	3 100	0	0	0	0
654	Pertes sur créances irrécouvrables	0	500	0	0	0	0
671	Charges exceptionnelles opér. de gestion	0	2 500	0	0	0	0
<i>Dépenses d'ordre</i>		32 390	0	0	0	0	0
<i>Opérations d'ordre entre section</i>		32 390	0	0	0	0	0
681	<i>Dot. amort. et prov. Charges de fonct.</i>	32 390	0	0	0	0	0
<i>Opérations d'ordre à l'intérieur de la section</i>		0	0	0	0	0	0
RECETTES							
Total recettes de fonctionnement		25 120	1 488 034	0	0	0	0
Recettes réelles		0	1 488 034	0	0	0	0
6419	Remboursements rémunérations personnel	0	52 000	0	0	0	0
706	Prestations de services	0	690 000	0	0	0	0
747	Participations	0	746 034	0	0	0	0
778	Autres produits exceptionnels	0	0	0	0	0	0
<i>Recettes d'ordre</i>		25 120	0	0	0	0	0
<i>Opérations d'ordre entre section</i>		25 120	0	0	0	0	0
777	<i>Quote-part subv invest transf cpte résul</i>	25 120	0	0	0	0	0
<i>Opérations d'ordre à l'intérieur de la section</i>		0	0	0	0	0	0

Département de la Savoie - BA Labo analyses vétérinaires - BP - 2017

Art. (1)	Libellé	01 Opérations non ventilables	0 Services généraux	1 Sécurité	2 Enseignement	3 Culture, jeunesse, sports	4 Prévention médico-sociale
----------	---------	----------------------------------	------------------------	---------------	-------------------	--------------------------------	--------------------------------

(1) Détailler les comptes à trois chiffres sauf pour les comptes 641 et 6516 qui sont déclinés à quatre chiffres et le compte 6517 qui est décliné à cinq chiffres.

IV – ANNEXES	IV
PRESENTATION CROISEE PAR FONCTION	A1

Art. (1)	Libellé	5 Action sociale (hors RMI, RSA, APA)	5-4 Revenu minimum d'insertion	5-5 Personnes dépendantes (APA)	5-6 Revenu de solidarité active	6 Réseaux et infrastructures	7 Aménagement et environnement	8 Transports	9 Développement économique	TOTAL
----------	---------	--	-----------------------------------	------------------------------------	------------------------------------	---------------------------------	-----------------------------------	-----------------	-------------------------------	-------

INVESTISSEMENT

DEPENSES										
Total dépenses d'investissement		0	0	0	0	0	0	0	0	191 147
Dépenses réelles		0	0	0	0	0	0	0	0	151 000
205	Licences, logiciels, droits similaires	0	0	0	0	0	0	0	0	32 000
215	Install., matériel, outillage techniques	0	0	0	0	0	0	0	0	50 000
218	Autres immobilisations corporelles	0	0	0	0	0	0	0	0	8 000
231	Immobilisations corporelles en cours	0	0	0	0	0	0	0	0	60 000
274	Prêts	0	0	0	0	0	0	0	0	1 000
<i>Dépenses d'ordre</i>		0	0	0	0	0	0	0	0	40 147
<i>Opérations d'ordre entre section</i>		0	0	0	0	0	0	0	0	25 120
139	<i>Subv. invest. transférées cpte résultat</i>	0	0	0	0	0	0	0	0	25 120
<i>Opérations patrimoniales</i>		0	0	0	0	0	0	0	0	15 027
231	<i>Immobilisations corporelles en cours</i>	0	0	0	0	0	0	0	0	15 027

RECETTES

Total recettes d'investissement		0	0	0	0	0	0	0	0	191 147
Recettes réelles		0	0	0	0	0	0	0	0	143 729
131	Subv. d'équipement transférables	0	0	0	0	0	0	0	0	143 229
274	Prêts	0	0	0	0	0	0	0	0	500
<i>Recettes d'ordre</i>		0	0	0	0	0	0	0	0	47 417
<i>Opérations d'ordre entre section</i>		0	0	0	0	0	0	0	0	32 390
280	<i>Amort. immobilisations incorporelles</i>	0	0	0	0	0	0	0	0	0
281	<i>Amortissement immobilisations corporelle</i>	0	0	0	0	0	0	0	0	32 390
<i>Opérations patrimoniales</i>		0	0	0	0	0	0	0	0	15 027
238	<i>Avances commandes immo corporelles</i>	0	0	0	0	0	0	0	0	15 027

FONCTIONNEMENT

DEPENSES										
Total dépenses de fonctionnement		0	0	0	0	0	0	0	0	1 513 153
Dépenses réelles		0	0	0	0	0	0	0	0	1 480 763
602	Achats stockés - Autres approvisionnements	0	0	0	0	0	0	0	0	50

Département de la Savoie - BA Labo analyses vétérinaires - BP - 2017

Art. (1)	Libellé	5 Action sociale (hors RMI, RSA, APA)	5-4 Revenu minimum d'insertion	5-5 Personnes dépendantes (APA)	5-6 Revenu de solidarité active	6 Réseaux et infrastructures	7 Aménagement et environnement	8 Transports	9 Développement économique	TOTAL
606	Achats non stockés de matières et fourni	0	0	0	0	0	0	0	0	324 400
613	Locations	0	0	0	0	0	0	0	0	3 000
615	Entretien et réparations	0	0	0	0	0	0	0	0	96 600
616	Primes d'assurances	0	0	0	0	0	0	0	0	2 200
618	Divers	0	0	0	0	0	0	0	0	49 700
622	Rémunérations intermédiaires, honoraires	0	0	0	0	0	0	0	0	32 750
623	Pub., publications, relations publiques	0	0	0	0	0	0	0	0	3 500
624	Transports biens, transports collectifs	0	0	0	0	0	0	0	0	10 600
625	Déplacements et missions	0	0	0	0	0	0	0	0	6 000
626	Frais postaux et frais télécommunication	0	0	0	0	0	0	0	0	21 000
627	Services bancaires et assimilés	0	0	0	0	0	0	0	0	500
628	Divers	0	0	0	0	0	0	0	0	30 150
633	Impôts, taxes, versements (autre orga.)	0	0	0	0	0	0	0	0	12 288
635	Autres impôts, taxes (Admin Impôts)	0	0	0	0	0	0	0	0	300
6411	Personnel titulaire	0	0	0	0	0	0	0	0	541 070
6413	Personnel non titulaire	0	0	0	0	0	0	0	0	80 150
6417	Rémunérations des apprentis	0	0	0	0	0	0	0	0	11 110
645	Charges sécurité sociale et prévoyance	0	0	0	0	0	0	0	0	223 020
647	Autres charges sociales	0	0	0	0	0	0	0	0	26 275
651	Aides à la personne	0	0	0	0	0	0	0	0	3 100
654	Pertes sur créances irrécouvrables	0	0	0	0	0	0	0	0	500
671	Charges exceptionnelles opér. de gestion	0	0	0	0	0	0	0	0	2 500
<i>Dépenses d'ordre</i>		0	0	0	0	0	0	0	0	32 390
<i>Opérations d'ordre entre section</i>		0	0	0	0	0	0	0	0	32 390
681	<i>Dot. amort. et prov. Charges de fonct.</i>	0	0	0	0	0	0	0	0	32 390
<i>Opérations d'ordre à l'intérieur de la section</i>		0	0	0	0	0	0	0	0	0
RECETTES										
Total recettes de fonctionnement		0	0	0	0	0	0	0	0	1 513 153
Recettes réelles		0	0	0	0	0	0	0	0	1 488 034
6419	Remboursements rémunérations personnel	0	0	0	0	0	0	0	0	52 000
706	Prestations de services	0	0	0	0	0	0	0	0	690 000
747	Participations	0	0	0	0	0	0	0	0	746 034
778	Autres produits exceptionnels	0	0	0	0	0	0	0	0	0
<i>Recettes d'ordre</i>		0	0	0	0	0	0	0	0	25 120
<i>Opérations d'ordre entre section</i>		0	0	0	0	0	0	0	0	25 120

Département de la Savoie - BA Labo analyses vétérinaires - BP - 2017

Art. (1)	Libellé	5 Action sociale (hors RMI, RSA, APA)	5-4 Revenu minimum d'insertion	5-5 Personnes dépendantes (APA)	5-6 Revenu de solidarité active	6 Réseaux et infrastructures	7 Aménagement et environnement	8 Transports	9 Développement économique	TOTAL
777	Quote-part subv invest transf cpte résul	0	0	0	0	0	0	0	0	25 120
	Opérations d'ordre à l'intérieur de la section	0	0	0	0	0	0	0	0	0

IV – ANNEXES	IV
PRESENTATION CROISEE PAR FONCTION – OPERATIONS NON VENTILEES	A1/01

OPERATIONS NON-VENTILABLES 01 (hors RAR et reports)

INVESTISSEMENT

Art. (1)	Libellé	Opérations non ventilables 01
DEPENSES		41 146,62
Dépenses réelles		1 000,00
274	Prêts	1 000,00
Dépenses d'ordre		40 146,62
040	Opérations ordre transf. entre sections	25 119,62
139	Subv. invest. transférées cpte résultat	25 119,62
041	Opérations patrimoniales	15 027,00
231	Immobilisations corporelles en cours	15 027,00
RECETTES		47 917,20
Recettes réelles		500,00
274	Prêts	500,00
Recettes d'ordre		47 417,20
021	Virement de la section de fonctionnement	0,00
040	Opérations ordre transf. entre sections	32 390,20
280	Amort. immobilisations incorporelles	0,00
281	Amortissement immobilisations corporelle	32 390,20
041	Opérations patrimoniales	15 027,00
238	Avances commandes immo corporelles	15 027,00

(1) Détailler les comptes à trois chiffres sauf pour le compte 641 qui est décliné à quatre chiffres.

FONCTIONNEMENT

Art. (1)	Libellé	Opérations non ventilables 01
DEPENSES		32 890,20
Dépenses réelles		500,00
627	Services bancaires et assimilés	500,00
Dépenses d'ordre		32 390,20
023	Virement à la section d'investissement	0,00
042	Opérations ordre transf. entre sections	32 390,20
681	Dot. amort. et prov. Charges de fonct.	32 390,20
043	Opérations ordre intérieur de la section	0,00
RECETTES		25 119,62
Recettes réelles		0,00
Recettes d'ordre		25 119,62
042	Opérations ordre transf. entre sections	25 119,62
777	Quote-part subv invest transf cpte résul	25 119,62
043	Opérations ordre intérieur de la section	0,00

(1) Détailler les comptes à trois chiffres sauf pour le compte 641 qui est décliné à quatre chiffres.

IV – ANNEXES	IV
PRESENTATION CROISEE PAR FONCTION	A1/0

FONCTION 0 – Services généraux (hors RAR)

INVESTISSEMENT

Art. (1)	Libellé	202 Admin. gén. (autres moyens généraux)	21 Assemblée locale	23 Information, communication, publicité	4 Coopération décent., action européenne		TOTAL DE LA FONCTION (hors 01)
					41 Subvention globale	48 Autres	
DEPENSES REELLES		150 000,00	0,00	0,00	0,00	0,00	150 000,00
Equipements départementaux		150 000,00	0,00	0,00	0,00	0,00	150 000,00
205	Licences, logiciels, droits similaires	32 000,00	0,00	0,00	0,00	0,00	32 000,00
215	Install., matériel, outillage techniques	50 000,00	0,00	0,00	0,00	0,00	50 000,00
218	Autres immobilisations corporelles	8 000,00	0,00	0,00	0,00	0,00	8 000,00
231	Immobilisations corporelles en cours	60 000,00	0,00	0,00	0,00	0,00	60 000,00
Equipements non départementaux (c/204)		0,00	0,00	0,00	0,00	0,00	0,00
RECETTES REELLES		143 229,42	0,00	0,00	0,00	0,00	143 229,42
131	Subv. d'équipement transférables	143 229,42	0,00	0,00	0,00	0,00	143 229,42

FONCTIONNEMENT

Art. (1)	Libellé	20 Administration générale collectivité		21 Assemblée locale	23 Information, communication, publicité	4 Coopération décent., action européenne		TOTAL DE LA FONCTION (hors 01)
		201 Admin. gén. (personnel non ventilable)	202 Admin. gén. (autres moyens généraux)			41 Subvention globale	48 Autres	
DEPENSES REELLES		916 013,00	564 250,00	0,00	0,00	0,00	0,00	1 480 263,00
602	Achats stockés - Autres approvisionnement	0,00	50,00	0,00	0,00	0,00	0,00	50,00
606	Achats non stockés de matières et fourni	0,00	324 400,00	0,00	0,00	0,00	0,00	324 400,00
613	Locations	0,00	3 000,00	0,00	0,00	0,00	0,00	3 000,00
615	Entretien et réparations	0,00	96 600,00	0,00	0,00	0,00	0,00	96 600,00
616	Primes d'assurances	0,00	2 200,00	0,00	0,00	0,00	0,00	2 200,00
618	Divers	16 500,00	33 200,00	0,00	0,00	0,00	0,00	49 700,00
622	Rémunérations intermédiaires, honoraires	1 500,00	31 250,00	0,00	0,00	0,00	0,00	32 750,00
623	Pub., publications, relations publiques	0,00	3 500,00	0,00	0,00	0,00	0,00	3 500,00
624	Transports biens, transports collectifs	1 000,00	9 600,00	0,00	0,00	0,00	0,00	10 600,00
625	Déplacements et missions	0,00	6 000,00	0,00	0,00	0,00	0,00	6 000,00
626	Frais postaux et frais télécommunication	0,00	21 000,00	0,00	0,00	0,00	0,00	21 000,00
628	Divers	0,00	30 150,00	0,00	0,00	0,00	0,00	30 150,00
633	Impôts, taxes, versements (autre orga.)	12 288,00	0,00	0,00	0,00	0,00	0,00	12 288,00
635	Autres impôts, taxes (Admin Impôts)	0,00	300,00	0,00	0,00	0,00	0,00	300,00
6411	Personnel titulaire	541 070,00	0,00	0,00	0,00	0,00	0,00	541 070,00
6413	Personnel non titulaire	80 150,00	0,00	0,00	0,00	0,00	0,00	80 150,00
6417	Rémunérations des apprentis	11 110,00	0,00	0,00	0,00	0,00	0,00	11 110,00
645	Charges sécurité sociale et prévoyance	223 020,00	0,00	0,00	0,00	0,00	0,00	223 020,00
647	Autres charges sociales	26 275,00	0,00	0,00	0,00	0,00	0,00	26 275,00

Art. (1)	Libellé	20 Administration générale collectivité		21 Assemblée locale	23 Information, communication, publicité	4 Coopération décent., action européenne		TOTAL DE LA FONCTION (hors 01)
		201 Admin. gén. (personnel non ventilable)	202 Admin. gén. (autres moyens généraux)			41 Subvention globale	48 Autres	
		651	Aides à la personne			3 100,00	0,00	
654	Pertes sur créances irrecouvrables	0,00	500,00	0,00	0,00	0,00	0,00	500,00
671	Charges exceptionnelles opér. de gestion	0,00	2 500,00	0,00	0,00	0,00	0,00	2 500,00
RECETTES REELLES		52 000,00	1 436 033,58	0,00	0,00	0,00	0,00	1 488 033,58
6419	Remboursements rémunérations personnel	52 000,00	0,00	0,00	0,00	0,00	0,00	52 000,00
706	Prestations de services	0,00	690 000,00	0,00	0,00	0,00	0,00	690 000,00
747	Participations	0,00	746 033,58	0,00	0,00	0,00	0,00	746 033,58
778	Autres produits exceptionnels	0,00	0,00	0,00	0,00	0,00	0,00	0,00

(1) Détailler les comptes à trois chiffres sauf pour le compte 641 qui est décliné à quatre chiffres.

IV – ANNEXES	IV
ELEMENTS DU BILAN – METHODES UTILISEES	B2

METHODES UTILISEES

Procédure d'amortissement (linéaire, dégressif, variable)	CHOIX DE L'ASSEMBLEE DELIBERANTE	Délégation du
	Biens de faible valeur - Seuil unitaire en deçà duquel les immobilisations de peu de valeur s'amortissent sur un an (article D. 3321-1 du CGCT) : 1 000,00 €	26/01/2004
	Catégories de biens amortis	Durée (en années)
L	Progiciels de gestion (dissociés)	5
L	Logiciels dissociés bureautique	2
L	Frais d'études non suivis de réalisations	5
L	Frais de recherche et développement en cas de réussite du projet	5
L	Frais de recherche et développement en cas d'échec du projet	1
L	Frais d'insertion en cas d'échec du projet	1
L	Brevets	5
L	Voitures	5
L	Camions et véhicules industriels hors engins de voirie	7
L	Engins de voirie	10
L	Mobiliers	10
L	Matériels de bureau électriques ou électroniques	5
L	Matériels informatiques	4
L	Matériels de téléphonie	5
L	Matériels classiques (y compris culturels, fonds documentaire et matériel médical)	10
L	Coffres-forts	20
L	Installations et appareils de chauffage	15
L	Appareils de levage	20
L	Ascenseurs	30
L	Appareils de laboratoire	7
L	Matériels d'incendie de secours	5
L	Matériels techniques divers	5
L	Equipements de garage et atelier	15
L	Equipements des cuisines	10
L	Equipements sportifs	15
L	Installations de voirie	0
L	Réseaux divers	20
L	Voirie	0
L	Plantations	15

Procédure d'amortissement (linéaire, dégressif, variable)	CHOIX DE L'ASSEMBLEE DELIBERANTE		Délibération du
L	Terrains de gisement	20	26/01/2004
L	Bâtiments scolaires	25	26/01/2004
L	Bâtiments	30	26/01/2004
L	Constructions sur sol d'autrui	15	26/01/2004
L	Bâtiments légers, abris	10	26/01/2004
L	Agencements, aménagements des bâtiments, installations électriques et téléphoniques	15	26/01/2004
L	Immobilisations corporelles achetées d'occasion	1	05/12/2005
L	Subventions d'équipement finançant des biens mobiliers, matériels et études	5	06/02/2012
L	Autres agencements et aménagements de terrain	0	03/02/2014
L	Subventions d'équipement finançant des bâtiments et installations	30	25/03/2016
L	Subventions d'équipement finançant des projets d'infrastructures d'intérêt national	40	25/03/2016

IV – ANNEXES	IV
ELEMENTS DU BILAN EQUILIBRE DES OPERATIONS FINANCIERES – DEPENSES	B7.1

DEPENSES A COUVRIR PAR DES RESSOURCES PROPRES

Art. (1)	Libellé (1)	Propositions nouvelles	Vote (2)
DEPENSES TOTALES A COUVRIR PAR DES RESSOURCES PROPRES =A + B		25 119,62	I 25 119,62
16 Emprunts et dettes assimilées (A)		0,00	0,00
1631	Emprunts obligataires	0,00	0,00
1641	Emprunts en euros	0,00	0,00
1643	Emprunts en devises	0,00	0,00
16441	Opérations afférentes à l'emprunt	0,00	0,00
1671	Avances consolidées du Trésor	0,00	0,00
1672	Emprunts sur comptes spéciaux du Trésor	0,00	0,00
1678	Autres emprunts et dettes	0,00	0,00
1681	Autres emprunts	0,00	0,00
1682	Bons à moyen terme négociables	0,00	0,00
1687	Autres dettes	0,00	0,00
Dépenses et transferts à déduire des ressources propres (B)		25 119,62	25 119,62
10...	<i>Reprise de dotations, fonds divers et réserves</i>		
10...	Reversement de dotations, fonds divers et réserves		
139	<i>Subv. invest. transférées cpte résultat</i>	25 119,62	25 119,62
020	Dépenses imprévues	0,00	0,00

	Op. de l'exercice I	Restes à réaliser en dépenses de l'exercice précédent (3) (4)	Solde d'exécution D001 (3) (4)	TOTAL II
Dépenses à couvrir par des ressources propres	25 119,62	46 930,03	0,00	72 049,65

(1) Détailler les chapitres budgétaires par article conformément au plan de comptes.

(2) Crédits de l'exercice votés lors de la séance.

(3) Inscrire uniquement si le compte administratif est voté ou en cas de reprise anticipée des résultats de l'exercice précédent.

(4) Indiquer le montant correspondant figurant en II - Présentation générale du budget – vue d'ensemble.

IV – ANNEXES	IV
ELEMENTS DU BILAN EQUILIBRE DES OPERATIONS FINANCIERES – RECETTES	B7.2

RESSOURCES PROPRES

Art. (1)	Libellé (1)	Propositions nouvelles	Vote (2)
RECETTES (RESSOURCES PROPRES) = a + b		32 890,20	III 32 890,20
Ressources propres externes de l'année (a)		500,00	500,00
10222	FCTVA	0,00	0,00
10228	Autres fonds	0,00	0,00
138	Autres subventions invest. non transf.	0,00	0,00
26...	Participations et créances rattachées		
27...	Autres immobilisations financières		
2743	Prêts au personnel	500,00	500,00
Ressources propres internes de l'année (b)		32 390,20	32 390,20
169	<i>Primes de remboursement des obligations</i>	0,00	0,00
26...	<i>Participations et créances rattachées</i>		
27...	<i>Autres immobilisations financières</i>		
28...	<i>Amortissement des immobilisations</i>		
28051	<i>Concessions et droits similaires</i>	0,00	0,00
281351	<i>Bâtiments publics</i>	6 538,00	6 538,00
28157	<i>Matériel et outillage techniques</i>	23 071,70	23 071,70
281838	<i>Autre matériel informatique</i>	1 222,00	1 222,00
281848	<i>Autres matériels de bureau et mobiliers</i>	1 226,00	1 226,00
28188	<i>Autres immo. corporelles</i>	332,50	332,50
481...	<i>Charges à rép. sur plusieurs exercices</i>		
024	Produits des cessions d'immobilisations	0,00	0,00
021	Virement de la section de fonctionnement	0,00	0,00

	Opérations de l'exercice III	Restes à réaliser en recettes de l'exercice précédent (3) (4)	Solde d'exécution R001 (3) (4)	Affectation R1068 (3)	TOTAL IV
Total ressources propres disponibles	32 890,20	46 930,03	0,00	0,00	79 820,23

	Montant
Dépenses à couvrir par des ressources propres	II 72 049,65
Ressources propres disponibles	IV 79 820,23
Solde	V = IV – II (5) 7 770,58

(1) Les comptes 169, 26, 27, 28 et 481 sont à détailler conformément au plan de comptes.

(2) Crédits de l'exercice votés lors de la séance.

(3) Inscrire uniquement si le compte administratif est voté ou en cas de reprise anticipée des résultats de l'exercice précédent.

(4) Indiquer le montant correspondant figurant en II - Présentation générale du budget – vue d'ensemble.

(5) Indiquer le signe algébrique.

IV – ANNEXES	IV
AUTRES ELEMENTS D'INFORMATIONS – ETAT DU PERSONNEL AU 01/01/N	D1.1

D1.1 – ETAT DU PERSONNEL AU 01/01/N

GRADES OU EMPLOIS (1)	CATEGORIES (2)	EMPLOIS BUDGETAIRES (3)			EFFECTIFS POURVUS SUR EMPLOIS BUDGETAIRES EN ETPT (4)		
		EMPLOIS PERMANENTS À TEMPS COMPLET	EMPLOIS PERMANENTS À TEMPS NON COMPLET	TOTAL	AGENTS TITULAIRES	AGENTS NON TITULAIRES	TOTAL
EMPLOIS FONCTIONNELS (a)		0,00	0,00	0,00	0,00	0,00	0,00
Directeur général des services		0,00	0,00	0,00	0,00	0,00	0,00
Directeur général adjoint des services		0,00	0,00	0,00	0,00	0,00	0,00
Directeur général des services techniques		0,00	0,00	0,00	0,00	0,00	0,00
Emplois créés au titre de l'article 6-1 de la loi n° 84-53		0,00	0,00	0,00	0,00	0,00	0,00
FILIERE ADMINISTRATIVE (b)		2,00	0,00	2,00	2,00	0,00	2,00
Adjoint administratif	C	1,00	0,00	1,00	1,00	0,00	1,00
Rédacteur	B	1,00	0,00	1,00	1,00	0,00	1,00
FILIERE TECHNIQUE (c)		3,00	0,00	3,00	3,00	0,00	3,00
Adjoint technique	C	1,00	0,00	1,00	1,00	0,00	1,00
Adjoint technique principal 2ème cl	C	1,00	0,00	1,00	1,00	0,00	1,00
Ingénieur principal	A	1,00	0,00	1,00	1,00	0,00	1,00
FILIERE SOCIALE (d)		0,00	0,00	0,00	0,00	0,00	0,00
FILIERE MEDICO-SOCIALE(e)		0,00	0,00	0,00	0,00	0,00	0,00
FILIERE MEDICO-TECHNIQUE (f)		11,00	0,00	11,00	9,00	1,00	10,00
Biologiste, vétérinaire et pharmacien hors classe	A	1,00	0,00	1,00	1,00	0,00	1,00
Cadre de santé 2ème classe	A	1,00	0,00	1,00	1,00	0,00	1,00
Technicien paramédical classe normale	B	2,00	0,00	2,00	1,00	1,00	2,00
Technicien paramédical classe supérieure	B	6,00	0,00	6,00	6,00	0,00	6,00
Technicien principal 2ème cl	B	1,00	0,00	1,00	0,00	0,00	0,00
FILIERE SPORTIVE (g)		0,00	0,00	0,00	0,00	0,00	0,00
FILIERE CULTURELLE (h)		0,00	0,00	0,00	0,00	0,00	0,00
FILIERE ANIMATION (i)		0,00	0,00	0,00	0,00	0,00	0,00
FILIERE POLICE (j)		0,00	0,00	0,00	0,00	0,00	0,00
EMPLOIS NON CITES (k) (5)		0,00	0,00	0,00	0,00	0,00	0,00
TOTAL GENERAL (b + c + d + e + f + g + h + i + j + k)		16,00	0,00	16,00	14,00	1,00	15,00

(1) Les grades ou emplois sont désignés conformément à la circulaire n° NOR : INTB9500102C du 23 mars 1995. Les emplois fonctionnels sont également comptabilisés dans leur filière d'origine.

(2) Catégories : A, B ou C.

(3) Emplois budgétaires créés par l'assemblée délibérante. Les emplois permanents à temps complet sont comptabilisés pour une unité, les emplois à temps non complet sont comptabilisés à hauteur de la quotité de travail prévue par la délibération créant l'emploi.

(4) Equivalent temps plein annuel travaillé (ETPT). Le décompte est proportionnel à l'activité des agents, mesurée par leur quotité de temps de travail et par leur période d'activité sur l'année :

ETPT = Effectifs physiques * quotité de temps de travail * période d'activité dans l'année

Exemple : un agent à temps plein (quotité de travail = 100 %) présent toute l'année correspond à 1 ETPT ; un agent à temps partiel, à 80 % (quotité de travail = 80 %) présent toute l'année correspond à 0,8 ETPT ; un agent à temps partiel, à 80 % (quotité de travail = 80 %) présent la moitié de l'année (ex : CDD de 6 mois, recrutement à mi-année) correspond à 0,4 ETPT ($0,8 * 6 / 12$).

(5) Par exemple : emplois dont les missions ne correspondent pas à un cadre d'emploi existant, « emplois spécifiques » régis par l'article 139 ter de la loi n° 84-53 du 26 janvier 1984 etc.

IV – ANNEXES	IV
AUTRES ELEMENTS D'INFORMATIONS – ETAT DU PERSONNEL AU 01/01/N	D1.1

D1.1 – ETAT DU PERSONNEL AU 01/01/N (suite)

AGENTS NON TITULAIRES EN FONCTION AU 01/01/N	CATEGORIES (1)	SECTEUR (2)	REMUNERATION (3)		CONTRAT	
			Indice (8)	Euros	Fondement du contrat (4)	Nature du contrat (5)
Agents occupant un emploi permanent (6)				20 805,84		
Technicien paramédical classe normale	B	MT	416	20 805,84	3-2	CDD
Agents occupant un emploi non permanent (7)				0,00		
TOTAL GENERAL				20 805,84		

(1) CATEGORIES: A, B et C.

(2) SECTEUR ADM : Administratif.
 TECH : Technique.
 URB : Urbanisme (dont aménagement urbain).
 S : Social.
 MS : Médico-social.
 MT : Médico-technique.
 SP : Sportif.
 CULT : Culturel
 ANIM : Animation.
 PM : Police.
 OTR : Missions non rattachables à une filière.

(3) REMUNERATION : Référence à un indice brut (indiquer le niveau de l'indice brut) de la fonction publique ou en euros annuels bruts (indiquer l'ensemble des éléments de la rémunération brute annuelle).

(4) CONTRAT : Motif du contrat (loi du 26 janvier 1984 modifiée) :

- 3-a° : article 3, 1er alinéa : accroissement temporaire d'activité.
- 3-b : article 3, 2ème alinéa : accroissement saisonnier d'activité.
- 3-1 : remplacement d'un fonctionnaire autorisé à servir à temps partiel ou indisponible (maladie, maternité...).
- 3-2 : vacance temporaire d'un emploi.
- 3-3-1° : absence de cadre d'emplois de fonctionnaires susceptibles d'assurer les fonctions correspondantes.
- 3-3-2° : emplois du niveau de la catégorie A lorsque les besoins des services ou la nature des fonctions le justifient.
- 3-3-3° : emplois de secrétaire de mairie des communes de moins de 1 000 habitants et de secrétaire des groupements composés de communes dont la population moyenne est inférieure à ce seuil.
- 3-3-4° : emplois à temps non complet des communes de moins de 1 000 habitants et des groupements composés de communes dont la population moyenne est inférieure à ce seuil, lorsque la quotité de temps de travail est inférieure à 50 %.
- 3-3-5° : emplois des communes de moins de 2 000 habitants et des groupements de communes de moins de 10 000 habitants dont la création ou la suppression dépend de la décision d'une autorité qui s'impose à la collectivité ou à l'établissement en matière de création, de changement de périmètre ou de suppression d'un service public.
- 3-4 : article 21 de la loi n° 2012-347 : contrat à durée indéterminée obligatoirement proposée à un agent contractuel.
- 38 : article 38 travailleurs handicapés catégorie C.
- 47 : article 47 recrutements directs sur emplois fonctionnels
- 110 : article 110 collaborateurs de groupes de cabinets.
- 110-1 : collaborateurs de groupes d'élus.
- A : autres (préciser).

(5) Indiquer si l'agent contractuel est titulaire d'un contrat à durée déterminée (CDD) ou d'un contrat à durée indéterminée (CDI). Les contrats particuliers devront être labellisés « A / autres » et feront l'objet d'une précision (ex : « contrats aidés »).

(6) Occupent un emploi permanent de la fonction publique territoriale, les agents non titulaires recrutés sur le fondement des articles 3-1, 3-2, 3-3, 38 et 47 de la loi n° 84-53 du 26 janvier 1984, ainsi que les agents qui sont titulaires d'un contrat à durée indéterminée pris sur le fondement de l'article 21 de la loi n° 2012-347.

(7) Occupent un emploi non permanent de la fonction publique territoriale, les agents non titulaires recrutés sur le fondement des articles 3, 110 et 110-1.

(8) Si un contrat fixe comme référence de rémunération un traitement hors échelle, il convient de mentionner le chevron conformément à l'article 6 décret 85-1148 du 20 octobre 1985.

IV – ANNEXES	IV
ENGAGEMENTS HORS BILAN – LISTE DES GRADES OU EMPLOIS A INSCRIRE	D1.2

GRADES OU EMPLOIS	Catégorie	GRADES OU EMPLOIS	Catégorie	GRADES OU EMPLOIS	Catégorie
Directeur général des services	A	Agent de salubrité	C	Adjoint d'animation principal	C
Directeur général adjoint des services	A	Agent d'entretien qualifié	C	Adjoint d'animation qualifié	C
Collaborateur de cabinet		Agent d'entretien	C	Adjoint d'animation	C
		Autres (préciser)	C	Agent d'animation qualifié	C
Secteur administratif :				Agent d'animation	C
Administrateur	A	Secteur social :			
Directeur	A	Conseiller socio-éducatif	A	Secteur culturel :	
Attaché principal	A	Assistant socio-éducatif principal, dont:	B	Conservateur du patrimoine (dont conservateur en chef)	A
Attaché	A	* assistant de service social		Conservateur de bibliothèques (dont conservateur en chef)	A
Rédacteur en chef	B	* conseiller en ESF		Attaché de conservation	A
Rédacteur principal	B	* éducateur spécialisé	B	Bibliothécaire	A
Rédacteur	B	Assistant socio-éducatif, dont:		Directeur d'enseignement artistique	A
Adjoint adm. principal de 1ère classe	C	* assistant de service social		Professeur d'enseignt. artist.hors classe	A
Adjoint adm. principal de 2ème classe	C	* conseiller en ESF		Prof. d'enseignt. art. de classe normale	A
Adjoint administratif	C	* éducateur spécialisé		Assistant qualifié de conserv. hors cl.	B
Agent administratif qualifié	C	Educateur de jeunes enfants chef	B	Assistant qualifié de conserv. de 1ère cl.	B
Agent administratif	C	Educateur de jeunes enfants principal	B	Assistant qualifié de conserv. de 2è cl.	B
Autres (préciser)		Educateur de jeunes enfants	C	Assistant de conserv. hors classe	B
		Moniteur éducateur	C	Assistant de conserv. de 1ère classe	B
Secteur technique:		Agent social qualifié de 1ère classe	C	Assistant de conserv. de 2ème classe	B
Ingénieur en chef de 1ère catégorie	A	Agent social qualifié de 2ème classe	C	Assistant spécialisé d'enseignt. artist.	B
Ingénieur en chef	A	Agent social	C	Assitant d'enseignement artistique	B
Ingénieur subdivisionnaire	A	Autres (préciser)		Agent qualifié du patrimoine hors classe	C
Technicien en chef	A	Secteur sportif :		Agent qualifié du patr. 1ère et 2ème cl.	C
Technicien principal	B	Cons. des activités phys.& sport. ppal	A	Agent du patrimoine de 1ère classe	C
Technicien	B	Conseiller des activités phys.& sport.	A	Agent du patrimoine de 2ème classe	C
Agent de maîtrise principal	B	Educ. des activités phys.et sport.hors cl.	B	Autres (préciser)	
Agent de maîtrise qualifié	C	Educ. des activités phys.et sport.1ère cl.	B		
Agent de maîtrise	C	Educ. des activités phys.et sport. 2è cl.	B		
Agent technique en chef	C	Opér. des activités phys.et sport. ppal	C		
Agent technique principal et qualifié	C	Opér. des activités phys.et sport. qualif.	C		
Agent technique	C	Opér. des activités phys. et sport.	C		
Gardien d'immeuble en chef	C	Aide-opérateur	C		
Gardien d'immeuble principal et qualifié	C	Autres (préciser)			
Gardien d'immeuble	C	Secteur animation :			
Chef de garage principal	C	Animateur –chef	B		
Chef de garage	C	Animateur principal	B		
Conducteur spéc. de 1er et 2ème niveau	C	Animateur	B		
Conducteur	C				
Agent de salubrité en chef	C				
Agent de salubrité principal et qualifié	C				

IV – ANNEXES	IV
ENGAGEMENTS HORS BILAN – LISTE DES GRADES OU EMPLOIS A INSCRIRE (suite)	D1.2

GRADES OU EMPLOIS	Catégorie	GRADES OU EMPLOIS	Catégorie
Secteur médico-social :			
Médecin hors classe	A	Auxiliaire de puériculture principal	C
Médecin de 1ère et 2ème classe	A	Auxiliaire de puériculture	C
Psychologue hors classe	A	Auxiliaire de soins principal	C
Psychologue de classe normale	A	Auxiliaire de soins	C
Sage-femme hors classe	A	Autres (préciser)	
Sage-femme de 1ère classe	A		
Sage-femme de 2ème classe	A	Secteur médico-technique :	
Coordinatrice de crèches	A	Biologiste, vétér. et pharm. de cl. except	A
Puéricultrice hors classe	B	Biologiste, vétér. et pharm. hors classe	A
Puéricultrice de classe supérieure	B	Biologiste, vétér., pharm. de 1è et 2è cl.	A
Puéricultrice de classe normale	B	Assistant médico-technique hors classe	B
Infirmière hors classe	B	Assistant médico-technique de cl. supér.	B
Infirmière de classe supérieure	B	Assistant médico-technique de cl. normale	B
Infirmière de classe normale	B	Aide médico-technique qualifié	C
Rééducateur hors classe	B	Aide médico-technique	C
Rééducateur de classe supérieure	B	Autres (préciser)	
Rééducateur de classe normale	B		

IV – ANNEXES	IV
ARRETE ET SIGNATURES	E 2

Nombre de membres en exercice : 38

Nombre de membres présents :

Nombre de suffrages exprimés :

VOTES :

Pour : 38

Contre : 0

Abstentions : 0

38

Date de convocation : 01/03/2017

Présenté par le Président, Hervé Gaymard (1)

A Chambéry, le 14/03/2017














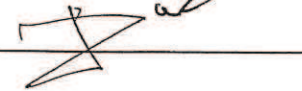


le Président, Hervé Gaymard,






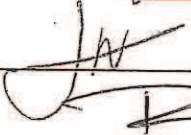
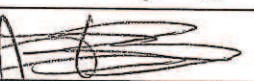
















Délibéré par l'Assemblée départementale (2), réunie en session

A Chambéry, le 31/03/2017

Les membres de l'Assemblée départementale délibérante (2),

ABONDANCE Jocelyne	
ARTHAUD-BERTHET Gaston	
BARBIER Marie-Claire	
BERETTI Renaud	
BERTHET Martine	
BERTHOUD Luc	
BOCHATON Brigitte	
BONFILS Colette	
BOUVARD Michel	
BRET Frédéric	
BRUNET Christiane	
CHAPPUIS Catherine	
CHARVOZ Pierre-Marie	
CHEVALLIER Monique	
CRESENS Annick	
DARVEY Albert	
DUC Jean-François	

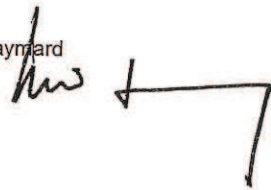
FAVETTA-SIEYES Christelle	
FERRARI Marina	
FONTAINE Nathalie	
GIROUD Claude	
GRANGE Christian	
GUIGUE Gilbert	
HARS Rozenn	
LAUMONNIER Nathalie	
LOMBARD Franck	
MITHIEUX Lionel	
PICOLLET Auguste	
REPENTIN Thierry	
ROLLAND Vincent	
RUAZ Dominique	
SCHMITT Nathalie	
TALLIN Jacqueline	
THEVENET Olivier	
UTILLE-GRAND Cécile	
VAIRETTO André	
WOLFF Corine	

Certifié exécutoire par le Président, Hervé Gaymard (1), compte tenu de la transmission en préfecture, le 20/11/17, et de la publication le 20/11/17

A Chambéry, le 20/11/17



Hervé Gaymard



(1) Indiquer « la présidente » ou « le président ».

(2) L'assemblée délibérante étant : Conseil départemental (indiquer la nature de l'assemblée délibérante : conseil général, conseil syndical...).

REPUBLIQUE FRANÇAISE

Départements : Département de la Savoie (1)
AGREGÉ AU BUDGET PRINCIPAL DE Budget principal (2)

Numéro SIRET : 22730001900105

POSTE COMPTABLE : Payeur départemental

M. 52

**Budget primitif
voté par nature**

BUDGET : BA Forêts départementales (3)

ANNEE 2017

(1) Indiquer soit « Département : nom du département », soit le libellé de l'établissement ou du syndicat (exemples : MDPH, libellé du syndicat mixte relevant de l'article L. 5721-2 du CGCT...).

(2) A compléter s'il s'agit d'un budget annexe.

(3) Indiquer le budget concerné : budget principal (du département ou syndicat mixte) ou libellé du budget annexe.

Sommaire

I - Informations générales

A - Informations statistiques, fiscales et financières	4
B - Modalités de vote du budget	5
C1 - Exécution du budget de l'exercice précédent - Résultats	6
C2 - Exécution du budget de l'exercice précédent - RAR Dépenses	7
C3 - Exécution du budget de l'exercice précédent - RAR Recettes	8

II - Présentation générale du budget

A1 - Vue d'ensemble du budget par section	9
A2.1 - Equilibre financier du budget - Section d'investissement - Dépenses	10
A2.2 - Equilibre financier du budget - Section d'investissement - Recettes	11
A3.1 - Equilibre financier du budget - Section de fonctionnement - Dépenses	12
A3.2 - Equilibre financier du budget - Section de fonctionnement - Recettes	13
B1 - Balance générale - Dépenses	14
B2 - Balance générale - Recettes	16

III - Vote du budget

A - Section d'investissement - Vue d'ensemble - Dépenses / Recettes	18
A1.1 - Equipements départementaux - Dépenses non individualisées en programme d'équipement	20
A1.2 - Equipements départementaux - Dépenses RMI / RSA	21
A1.3 - Equipements départementaux - Dépenses individualisées en programme d'équipement	22
A1.4 - Equipements départementaux - Chapitres de programme afférent à une autorisation de programme	23
A1.5 - Equipements départementaux - Chapitres de programme non compris dans une autorisation de programme	24
A2 - Equipements non départementaux	25
A3 - Dépenses financières	26
A4.1 - Financement des équipements départementaux et non départementaux	27
A4.2 - Recettes RMI / RSA	28
A4.3 - Recettes financières	29
A5 - Récapitulatif des opérations pour le compte de tiers	30
A6 - Section d'investissement - Opérations d'ordre entre sections	31
A7 - Section d'investissement - Opérations patrimoniales	32
B - Section de fonctionnement - Vue d'ensemble	33
B1 - Section de fonctionnement - Détail des dépenses	35
B2 - Section de fonctionnement - Détail des recettes	37

IV - Annexes

A - Présentation croisée par fonction

A1 - Vue d'ensemble	39
A1/01 - Opérations non ventilées	45
A1/0 - Fonction 0 (sauf 01)	46
A1/1 - Fonction 1	Sans Objet
A1/2 - Fonction 2	Sans Objet
A1/3 - Fonction 3	Sans Objet
A1/4 - Fonction 4	Sans Objet
A1/5 - Fonction 5	Sans Objet
A1/6 - Fonction 6	Sans Objet
A1/7 - Fonction 7	Sans Objet
A1/8 - Fonction 8	Sans Objet
A1/9 - Fonction 9	Sans Objet

B - Eléments du bilan

B1.1 - Etat de la dette - Détail des crédits de trésorerie	Sans Objet
B1.2 - Etat de la dette - Répartition par nature de dette	Sans Objet
B1.3 - Etat de la dette - Répartition des emprunts par structure de taux	Sans Objet
B1.4 - Etat de la dette - Typologie de la répartition de l'encours	Sans Objet
B1.5 - Etat de la dette - Détail des opérations de couverture	Sans Objet
B2 - Méthodes utilisées	47
B3 - Etat des provisions	Sans Objet
B4 - Etat des charges transférées	Sans Objet
B5 - Détail des chapitres d'opérations pour comptes de tiers	Sans Objet
B6 - Prêts	Sans Objet
B7.1 - Equilibre des opérations financières - Dépenses	49
B7.2 - Equilibre des opérations financières - Recettes	50

C - Engagements hors bilan

C1.1 - Etat des emprunts garantis	Sans Objet
C1.2 - Calcul du ratio d'endettement relatif aux garanties d'emprunt	Sans Objet
C2 - Subventions versées dans le cadre du vote du budget	Sans Objet
C3 - Etat des contrats de crédit-bail	Sans Objet
C4 - Etat des contrats de PPP	Sans Objet
C5 - Etat des autres engagements donnés	Sans Objet
C6 - Etat des engagements reçus	Sans Objet
C7 - Situation des autorisations de programme	Sans Objet
C8 - Situation des autorisations d'engagement	Sans Objet
C9 - Etat des recettes grevées d'affectation spéciale	Sans Objet

D - Autres éléments d'information

D1.1 - Etat du personnel	Sans Objet
D1.2 - Liste des grades ou emplois à inscrire	Sans Objet
D2 - Liste des organismes dans lesquels le département a pris un engagement financier	Sans Objet
D3.1 - Liste des organismes de regroupement	Sans Objet
D3.2 - Liste des établissements publics créés	Sans Objet
D3.3 - Liste des services individualisés dans un budget annexe	Sans Objet
D3.4 - Liste des services assujettis à la TVA et non érigés en un budget annexe	Sans Objet

E - Décisions en matière de taux - Arrêté et signatures

E1 - Décisions en matière de taux	Sans Objet
E2 - Arrêté et signatures	51

Préciser, pour chaque annexe, si l'état est sans objet le cas échéant.

I – INFORMATIONS GENERALES	I
INFORMATIONS STATISTIQUES, FISCALES ET FINANCIERES	A

Informations statistiques			
	Valeurs		Valeurs
Population totale		Nombre de m ² de surface utile de bâtiments (4)	
Longueur de la voirie départementale (en km)		Nombre d'organismes de coopération auxquels appartient le département	

Informations fiscales (N-2)			
Potentiel fiscal et financier (1)		Valeurs par habitant pour le département (population DGF)	Moyennes nationales du potentiel financier par catégorie (2)
Fiscal	Financier		

(1) Il s'agit du potentiel fiscal et financier définis à l'article L. 3334-6 du code général des collectivités territoriales qui figurent sur la fiche de répartition de la DGF de l'exercice N-1 établie sur la base des informations N-2 (transmise par les services préfectoraux).

(2) Il s'agit du potentiel financier défini à l'article L. 3334-6-1 pour les départements urbains et R. 3334-3-1 du CGCT pour les départements non urbains. Le potentiel financier moyen par catégorie figure sur la fiche de la répartition de la DGF de l'exercice N-1 établie sur la base des informations N-2.

Informations financières – ratios		Valeurs	Moyennes nationales
1	Dépenses réelles de fonctionnement/population		
2	Produit des impositions directes/population		
3	Recettes réelles de fonctionnement/population		
4	Dépenses d'équipement brut/population		
5	Encours de dette/population (3)		
6	DGF/population		
7	Dépenses de personnel/dépenses réelles de fonctionnement (4)		
8	Dépenses réelles de fonctionnement et remboursement annuel de la dette en capital/recettes réelles de fonctionnement (4)		
9	Dépenses d'équipement brut/recettes réelles de fonctionnement (4)		
10	Encours de la dette/recettes réelles de fonctionnement (3) (4)		

(3) Les ratios s'appuyant sur l'encours de la dette se calculent à partir du montant de la dette au 01/01/N.

(4) Pour les syndicats mixtes, seules ces données sont à renseigner.

(5) Les valeurs devant figurer dans cet état sont celles du dernier CA adopté avant le vote du budget concerné.

 Dans l'ensemble des tableaux, les cases grisées ne doivent pas être remplies.

I – INFORMATIONS GENERALES	I
MODALITES DE VOTE DU BUDGET	B

I – L'assemblée délibérante a voté le présent budget par nature :

- au niveau (1) du chapitre pour la section d'investissement.
- (2) sans les programmes d'équipement.
- au niveau (1) du chapitre pour la section de fonctionnement.
- (3) sans vote formel sur chacun des chapitres.

La liste des articles spécialisés sur lesquels l'ordonnateur ne peut procéder à des virements d'article à article est la suivante :

II – En l'absence de mention au paragraphe I ci-dessus, le budget est réputé voté par chapitre, sans vote formel sur chacun des chapitres, en investissement et en fonctionnement, et, en section d'investissement, sans chapitre de programme.

III – La comparaison s'effectue par rapport au budget (4) primitif de l'exercice précédent.

IV – Le présent budget a été voté (5) avec reprise anticipée des résultats de l'exercice N-1.

(1) A compléter par « du chapitre » ou « de l'article ».

(2) Indiquer « avec » ou « sans » les programmes d'équipement.

(3) Indiquer « avec » ou « sans » vote formel.

(4) Indiquer « primitif de l'exercice précédent » ou « cumulé de l'exercice précédent ».

(5) A compléter par un seul des trois choix suivants :

- sans reprise des résultats de l'exercice N-1,
- avec reprise des résultats de l'exercice N-1 après le vote du compte administratif,
- avec reprise anticipée des résultats de l'exercice N-1.

I – INFORMATIONS GENERALES	I
EXECUTION DU BUDGET DE L'EXERCICE PRECEDENT	C1

RESULTATS DE L'EXERCICE PRECEDENT

	RESULTAT DE L'EXERCICE N-1					
	Dépenses	Recettes	Solde d'exécution ou résultat reporté	Résultat ou solde (A)		
TOTAL DU BUDGET	158 112,64	133 643,39	156 145,23	A1	131 675,98	
Investissement	58 253,94	34 592,56	(1) 54 563,34	A2	30 901,96	
Fonctionnement	99 858,70	99 050,83	(2) 101 581,89	A3	100 774,02	

(1) Solde d'exécution de N-2 reporté sur la ligne budgétaire 001 du compte administratif N-1. Indiquer le signe – si dépenses > recettes, et + si recettes > dépenses.

(2) Résultat de fonctionnement reporté sur la ligne budgétaire 002 du compte administratif N-1. Indiquer le signe – si déficitaire, et + si excédentaire.

(3) Indiquer le signe – si dépenses > recettes, et + si recettes > dépenses.

	RESTES A REALISER N-1					
	Dépenses	Recettes		Solde (B)		
TOTAL des RAR	I + II	55 727,66	III + IV	3 569,54	B1	-52 158,12
Investissement	I	4 452,85	III	0,00	B2	-4 452,85
Fonctionnement	II	51 274,81	IV	3 569,54	B3	-47 705,27

			RESULTAT CUMULE = (A) + (B) (1)
TOTAL	A1 + B1	79 517,86	
Investissement	A2 + B2	26 449,11	
Fonctionnement	A3 + B3	53 068,75	

(1) Si le montant est positif, il s'agit d'un excédent, si le montant est négatif, il s'agit d'un déficit.

I – INFORMATIONS GENERALES	I
EXECUTION DU BUDGET DE L'EXERCICE PRECEDENT – RAR DEPENSES	C2

DETAIL DES RESTES A REALISER N-1 EN DEPENSES

Chap. /art. (1)	Libellé	Dépenses engagées non mandatées
SECTION D'INVESTISSEMENT – TOTAL		(I) 4 452,85
010	Revenu minimum d'insertion	0,00
018	Revenu de solidarité active	0,00
10	Dotations, fonds divers et réserves	0,00
13	Subventions d'investissement (2)	0,00
16	Emprunts et dettes assimilées	0,00
18	Cpte de liaison : affectation (BA,régie)	0,00
20	Immobilisations incorporelles (2)	0,00
204	Subventions d'équipement versées (2)	0,00
21	Immobilisations corporelles (2)	0,00
22	Immobilisations reçues en affectation (2)	0,00
23	Immobilisations en cours (2)	4 452,85
26	Participations et créances rattachées	0,00
27	Autres immobilisations financières (2)	0,00
SECTION DE FONCTIONNEMENT – TOTAL		(II) 51 274,81
011	Charges à caractère général (3)	51 274,81
012	Charges de personnel et frais assimilés (3)	0,00
014	Atténuations de produits	0,00
015	Revenu minimum d'insertion	0,00
016	Allocation personnalisée d'autonomie	0,00
017	Revenu de solidarité active	0,00
65	Autres charges de gestion courante (3)	0,00
6586	Frais fonctionnement des groupes d'élus	0,00
66	Charges financières	0,00
67	Charges exceptionnelles (3)	0,00

(1) Suivant le niveau de vote retenu par l'assemblée délibérante.

(2) Hors dépenses imputées aux comptes 010 et 018.

(3) Hors dépenses imputées aux comptes 015, 016 et 017.

I – INFORMATIONS GENERALES	I
EXECUTION DU BUDGET DE L'EXERCICE PRECEDENT – RAR RECETTES	C3

DETAIL DES RESTES A REALISER N-1 EN RECETTES

Chap. / art. (1)	Libellé	Titres restant à émettre
SECTION D'INVESTISSEMENT – TOTAL		(III) 0,00
010	Revenu minimum d'insertion	0,00
018	Revenu de solidarité active	0,00
024	Produits des cessions d'immobilisations	0,00
10	Dotations, fonds divers et réserves	0,00
13	Subventions d'investissement (2)	0,00
16	Emprunts et dettes assimilées	0,00
18	Cpte de liaison : affectation (BA,régie)	0,00
20	Immobilisations incorporelles (2)	0,00
204	Subventions d'équipement versées (2)	0,00
21	Immobilisations corporelles (2)	0,00
22	Immobilisations reçues en affectation (2)	0,00
23	Immobilisations en cours (2)	0,00
26	Participations et créances rattachées	0,00
27	Autres immobilisations financières (2)	0,00
SECTION DE FONCTIONNEMENT – TOTAL		(IV) 3 569,54
70	Prod. services, domaine, ventes diverses	3 569,54
73	Impôts et taxes	0,00
731	Impositions directes	0,00
74	Dotations, subventions et participations (3)	0,00
75	Autres produits de gestion courante (3)	0,00
013	Atténuations de charges (3)	0,00
015	Revenu minimum d'insertion	0,00
016	Allocation personnalisée d'autonomie	0,00
017	Revenu de solidarité active	0,00
76	Produits financiers	0,00
77	Produits exceptionnels (3)	0,00

(1) Suivant le niveau de vote retenu par l'assemblée délibérante.

(2) Hors recettes imputées aux chapitres 010 et 018.

(3) Hors recettes imputées aux chapitres 015, 016 et 017.

II – PRESENTATION GENERALE DU BUDGET	II
VUE D'ENSEMBLE	A1

		DEPENSES	RECETTES
V	O		
T	E		
	Crédits d'investissement votés au titre du présent budget (y compris le compte 1068) (1)	199 702,91	173 253,80
+		+	+
R	Restes à réaliser de l'exercice précédent (RAR N-1) (2)	4 452,85	0,00
E			
P			
O			
R	001 Solde d'exécution de la section d'investissement reporté (2)	(si solde négatif) 0,00	(si solde positif) 30 901,96
=		=	=
Total de la section d'investissement (3)		204 155,76	204 155,76

		DEPENSES	RECETTES
V	O		
T	E		
	Crédits de fonctionnement votés au titre du présent budget (1)	249 587,49	196 518,74
+		+	+
R	Restes à réaliser de l'exercice précédent (RAR N-1) (2)	51 274,81	3 569,54
E			
P			
O			
R	002 Résultat de fonctionnement reporté (2)	(si déficit) 0,00	(si excédent) 100 774,02
=		=	=
Total de la section de fonctionnement (4)		300 862,30	300 862,30
TOTAL DU BUDGET (5)		505 018,06	505 018,06

TOTAL DES OPERATIONS REELLES ET D'ORDRE DU BUDGET

	DÉPENSES			RECETTES		
	RÉELLES ET MIXTES	ORDRE	TOTAL	REELLES ET MIXTES	ORDRE	TOTAL
Crédits d'investissement votés au titre du présent budget	160 517,86	39 185,05	199 702,91	0,00	173 253,80	173 253,80
Crédits de fonctionnement votés au titre du présent budget	110 000,00	139 587,49	249 587,49	191 000,00	5 518,74	196 518,74
Total budget (hors RAR N-1 et reports)	270 517,86	178 772,54	449 290,40	191 000,00	178 772,54	369 772,54

(1) Au budget primitif, les crédits votés correspondent aux crédits votés lors de cette étape budgétaire.

(2) A servir uniquement en cas de reprise des résultats de l'exercice précédent.

Les restes à réaliser de la section de fonctionnement correspondent en dépenses, aux dépenses engagées non mandatées et non rattachées telles qu'elles ressortent de la comptabilité des engagements et en recettes, aux recettes certaines n'ayant pas donné lieu à l'émission d'un titre et non rattachées (R. 3312.9 du CGCT).

Les restes à réaliser de la section d'investissement correspondent en dépenses, aux dépenses engagées non mandatées au 31/12 de l'exercice précédent telles qu'elles ressortent de la comptabilité des engagements et aux recettes certaines n'ayant pas donné lieu à l'émission d'un titre au 31/12 de l'exercice précédent (R. 3312-8 du CGCT).

(3) Total de la section d'investissement = RAR + solde d'exécution reporté + crédits d'investissement votés.

(4) Total de la section de fonctionnement = RAR + résultat reporté + crédits de fonctionnement votés.

(5) Total du budget = total de la section de fonctionnement + total de la section d'investissement.

II – PRESENTATION GENERALE DU BUDGET	II
EQUILIBRE FINANCIER – SECTION D'INVESTISSEMENT	A2.1

DEPENSES D'INVESTISSEMENT

Chap.	Libellé	Pour mémoire budget précédent (1)	Restes à réaliser N-1	Propositions du président sur les crédits de l'exercice	Vote de l'assemblée sur les crédits de l'exercice	TOTAL (= RAR + vote)
010	Revenu minimum d'insertion	0,00	0,00	0,00	0,00	0,00
018	Revenu de solidarité active	0,00	0,00	0,00	0,00	0,00
20	Immobilisations incorporelles (sauf 204) (y compris programmes) (6)	194 479,62	0,00	10 680,31	10 680,31	10 680,31
204	Subventions d'équipement versées (6)	0,00	0,00	1 050,00	1 050,00	1 050,00
21	Immobilisations corporelles (y compris programmes) (6)	0,00	0,00	0,00	0,00	0,00
22	Immobilisations reçues en affectation (y compris programmes) (3) (6)	0,00	0,00	0,00	0,00	0,00
23	Immobilisations en cours (y compris programmes) (6)	314 774,51	4 452,85	148 787,55	148 787,55	153 240,40
Total des dépenses d'équipement		509 254,13	4 452,85	160 517,86	160 517,86	164 970,71
10	Dotations, fonds divers et réserves	0,00	0,00	0,00	0,00	0,00
13	Subventions d'investissement (6)	0,00	0,00	0,00	0,00	0,00
16	Emprunts et dettes assimilées	0,00	0,00	0,00	0,00	0,00
18	Cpte de liaison : affectation (BA,régie) (4)	0,00	0,00	0,00	0,00	0,00
26	Participations et créances rattachées	0,00	0,00	0,00	0,00	0,00
27	Autres immobilisations financières (6)	0,00	0,00	0,00	0,00	0,00
020	Dépenses imprévues	0,00		0,00	0,00	0,00
Total des dépenses financières		0,00	0,00	0,00	0,00	0,00
45...	Total des opé. pour compte de tiers (5)	0,00	0,00	0,00	0,00	0,00
Total des dépenses réelles d'investissement		509 254,13	4 452,85	160 517,86	160 517,86	164 970,71

040	Opérations ordre transf. entre sections (2)	5 518,74		5 518,74	5 518,74	5 518,74
041	Opérations patrimoniales (2)	231 982,62		33 666,31	33 666,31	33 666,31
Total des dépenses d'ordre d'investissement		237 501,36		39 185,05	39 185,05	39 185,05

TOTAL	746 755,49	4 452,85	199 702,91	199 702,91	204 155,76
--------------	-------------------	-----------------	-------------------	-------------------	-------------------

+

D 001 SOLDE D'EXECUTION NEGATIF REPORTE OU ANTICIPE	0,00
--	-------------

=

TOTAL DES DEPENSES D'INVESTISSEMENT CUMULEES	204 155,76
---	-------------------

(1) Voir état I-B pour la comparaison par rapport au budget précédent.

(2) DF 023 = RI 021 ; DI 040 = RF 042 ; RI 040 = DF 042 ; DI 041 = RI 041.

(3) En dépenses, le chapitre 22 retrace les travaux d'investissement réalisés sur les biens reçus en affectation. En recette, il retrace, le cas échéant, l'annulation de tels travaux effectués sur un exercice antérieur.

(4) A servir uniquement lorsque le département effectue une dotation initiale en espèces au profit d'un service public non personnalisé qu'il crée.

(5) Seul le total des opérations pour compte de tiers figure sur cet état (voir le détail en III-A5).

(6) Hors dépenses imputées aux chapitres 010 et 018.

II – PRESENTATION GENERALE DU BUDGET	II
EQUILIBRE FINANCIER – SECTION D'INVESTISSEMENT	A2.2

RECETTES D'INVESTISSEMENT

Chap	Libellé	Pour mémoire budget précédent (1)	Restes à réaliser N-1	Propositions du président sur les crédits de l'exercice	Vote de l'assemblée sur les crédits de l'exercice	TOTAL (= RAR + vote)
010	Revenu minimum d'insertion	0,00	0,00	0,00	0,00	0,00
018	Revenu de solidarité active	0,00	0,00	0,00	0,00	0,00
13	Subventions d'investissement (sauf 138) (9)	221 500,00	0,00	0,00	0,00	0,00
16	Emprunts et dettes assimilées (8)	0,00	0,00	0,00	0,00	0,00
20	Immobilisations incorporelles (sauf 204) (9)	0,00	0,00	0,00	0,00	0,00
204	Subventions d'équipement versées (9)	0,00	0,00	0,00	0,00	0,00
21	Immobilisations corporelles (9)	0,00	0,00	0,00	0,00	0,00
22	Immobilisations reçues en affectation (3) (9)	0,00	0,00	0,00	0,00	0,00
23	Immobilisations en cours (9)	0,00	0,00	0,00	0,00	0,00
Total des recettes d'équipement		221 500,00	0,00	0,00	0,00	0,00
10	Dotations, fonds divers et réserves (sauf 1068)	0,00	0,00	0,00	0,00	0,00
1068	Excédents de fonctionnement capitalisés (6)	0,00	0,00	0,00	0,00	0,00
138	Autres subventions invest. non transf. (9)	0,00	0,00	0,00	0,00	0,00
16	Emprunts et dettes assimilées	0,00	0,00	0,00	0,00	0,00
18	Cpte de liaison : affectation (BA,régie) (4)	0,00	0,00	0,00	0,00	0,00
26	Participations et créances rattachées	0,00	0,00	0,00	0,00	0,00
27	Autres immobilisations financières (9)	0,00	0,00	0,00	0,00	0,00
024	Produits des cessions d'immobilisations	0,00	0,00	0,00	0,00	0,00
Total des recettes financières		0,00	0,00	0,00	0,00	0,00
45...	Total des opé. pour le compte de tiers (5)	0,00	0,00	0,00	0,00	0,00
Total des recettes réelles d'investissement		221 500,00	0,00	0,00	0,00	0,00

021	Virement de la section de fonctionnement (2)	219 116,97		115 710,82	115 710,82	115 710,82
040	Opérations ordre transf. entre sections (2)	19 592,56		23 876,67	23 876,67	23 876,67
041	Opérations patrimoniales (2)	231 982,62		33 666,31	33 666,31	33 666,31
Total des recettes d'ordre d'investissement		470 692,15		173 253,80	173 253,80	173 253,80

TOTAL	692 192,15	0,00	173 253,80	173 253,80	173 253,80
--------------	-------------------	-------------	-------------------	-------------------	-------------------

+

R 001 SOLDE D'EXECUTION POSITIF REPORTE OU ANTICIPE	30 901,96
--	------------------

=

TOTAL DES RECETTES D'INVESTISSEMENT CUMULEES	204 155,76
---	-------------------

Pour information :

Il s'agit, pour un budget voté en équilibre, des ressources propres correspondant à l'excédent des recettes réelles de fonctionnement sur les dépenses réelles de fonctionnement. Il sert à financer le remboursement du capital de la dette et les nouveaux investissements du département.

AUTOFINANCEMENT PREVISIONNEL DÉGAGÉ PAR LA SECTION DE FONCTIONNEMENT (7)

134 068,75

(1) Voir état I-B pour la comparaison par rapport au budget précédent.

(2) DF 023 = RI 021 ; DI 040 = RF 042 ; RI 040 = DF 042 ; DI 041 = RI 041.

(3) En dépenses, le chapitre 22 retrace les travaux d'investissement réalisés sur les biens reçus en affectation. En recette, il retrace, le cas échéant, l'annulation de tels travaux effectués sur un exercice antérieur.

(4) A servir uniquement lorsque le département effectue une dotation initiale en espèces au profit d'un service public non personnalisé qu'il crée.

(5) Seul le total des opérations pour compte de tiers figure sur cet état (voir le détail en III-A5).

(6) Le compte 1068 n'est pas un chapitre mais un article du chapitre 10.

(7) Solde de l'opération DF 023 + DF 042 – RF 042 ou solde de l'opération RI 021 + RI 040 – DI 040.

(8) Sauf 165, 166 et 16449.

(9) Hors recettes imputées aux chapitres 010 et 018.

II – PRESENTATION GENERALE DU BUDGET	II
EQUILIBRE FINANCIER – SECTION DE FONCTIONNEMENT	A3.1

DEPENSES DE FONCTIONNEMENT

Chap.	Libellé	Pour mémoire budget précédent (1)	Restes à réaliser N-1	Propositions du président sur les crédits de l'exercice	Vote de l'assemblée sur les crédits de l'exercice	TOTAL (= RAR + vote)
011	Charges à caractère général (3)	140 142,66	51 274,81	90 000,00	90 000,00	141 274,81
012	Charges de personnel et frais assimilés (3)	0,00	0,00	0,00	0,00	0,00
014	Atténuations de produits	0,00	0,00	0,00	0,00	0,00
015	Revenu minimum d'insertion	0,00	0,00	0,00	0,00	0,00
016	Allocation personnalisée d'autonomie	0,00	0,00	0,00	0,00	0,00
017	Revenu de solidarité active	0,00	0,00	0,00	0,00	0,00
65	Autres charges de gestion courante (sauf 6586) (3)	18 700,00	0,00	19 000,00	19 000,00	19 000,00
6586	Frais fonctionnement des groupes d'élus	0,00	0,00	0,00	0,00	0,00
Total des dépenses de gestion courante		158 842,66	51 274,81	109 000,00	109 000,00	160 274,81
66	Charges financières	0,00	0,00	0,00	0,00	0,00
67	Charges exceptionnelles (3)	1 000,00	0,00	1 000,00	1 000,00	1 000,00
68	Dotations amortissements et provisions (3)	0,00		0,00	0,00	0,00
022	Dépenses imprévues	0,00		0,00	0,00	0,00
Total des dépenses réelles de fonctionnement		159 842,66	51 274,81	110 000,00	110 000,00	161 274,81

023	Virement à la section d'investissement (2)	219 116,97		115 710,82	115 710,82	115 710,82
042	Opérations ordre transf. entre sections (2)	19 592,56		23 876,67	23 876,67	23 876,67
043	Opérations ordre intérieur de la section (2)	0,00		0,00	0,00	0,00
Total des dépenses d'ordre de fonctionnement		238 709,53		139 587,49	139 587,49	139 587,49

TOTAL	398 552,19	51 274,81	249 587,49	249 587,49	300 862,30
--------------	-------------------	------------------	-------------------	-------------------	-------------------

+

D 002 RESULTAT REPORTE OU ANTICIPE	0,00
---	-------------

=

TOTAL DES DEPENSES DE FONCTIONNEMENT CUMULEES	300 862,30
--	-------------------

(1) Voir état I-B pour la comparaison par rapport au budget précédent.

(2) DF 023 = RI 021 ; DI 040 = RF 042 ; RI 040 = DF 042 ; DI 041 = RI 041 ; DF 043 = RF 043.

(3) Hors dépenses imputées aux chapitres 015, 016 et 017.

II – PRESENTATION GENERALE DU BUDGET	II
EQUILIBRE FINANCIER – SECTION DE FONCTIONNEMENT	A3.2

RECETTES DE FONCTIONNEMENT

Chap.	Libellé	Pour mémoire budget précédent (1)	Restes à réaliser N-1	Propositions du président sur les crédits de l'exercice	Vote de l'assemblée sur les crédits de l'exercice	TOTAL (= RAR + vote)
013	Atténuations de charges (4)	0,00	0,00	0,00	0,00	0,00
015	Revenu minimum d'insertion	0,00	0,00	0,00	0,00	0,00
016	Allocation personnalisée d'autonomie	0,00	0,00	0,00	0,00	0,00
017	Revenu de solidarité active	0,00	0,00	0,00	0,00	0,00
70	Prod. services, domaine, ventes diverses	242 302,21	3 569,54	191 000,00	191 000,00	194 569,54
73	Impôts et taxes (sauf 731)	0,00	0,00	0,00	0,00	0,00
731	Impositions directes	0,00	0,00	0,00	0,00	0,00
74	Dotations, subventions et participations (4)	49 100,00	0,00	0,00	0,00	0,00
75	Autres produits de gestion courante (4)	0,00	0,00	0,00	0,00	0,00
Total des recettes de gestion courante		291 402,21	3 569,54	191 000,00	191 000,00	194 569,54
76	Produits financiers	0,00	0,00	0,00	0,00	0,00
77	Produits exceptionnels (4)	49,35	0,00	0,00	0,00	0,00
78	Reprises amortissements et provisions (4)	0,00		0,00	0,00	0,00
Total des recettes réelles de fonctionnement		291 451,56	3 569,54	191 000,00	191 000,00	194 569,54

042	Opérations ordre transf. entre sections (2)	5 518,74		5 518,74	5 518,74	5 518,74
043	Opérations ordre intérieur de la section (2)	0,00		0,00	0,00	0,00
Total des recettes d'ordre de fonctionnement		5 518,74		5 518,74	5 518,74	5 518,74

TOTAL	296 970,30	3 569,54	196 518,74	196 518,74	200 088,28
--------------	-------------------	-----------------	-------------------	-------------------	-------------------

+

R 002 RESULTAT REPORTE OU ANTICIPE	100 774,02
---	-------------------

=

TOTAL DES RECETTES DE FONCTIONNEMENT CUMULEES	300 862,30
--	-------------------

Pour information :

AUTOFINANCEMENT PREVISIONNEL DÉGAGÉ AU PROFIT DE LA SECTION D'INVESTISSEMENT (3)	134 068,75	Il s'agit, pour un budget voté en équilibre, des ressources propres correspondant à l'excédent des recettes réelles de fonctionnement sur les dépenses réelles de fonctionnement. Il sert à financer le remboursement du capital de la dette et les nouveaux investissements du département.
---	-------------------	--

(1) Voir état I-B pour la comparaison par rapport au budget précédent.

(2) DF 023 = RI 021 ; DI 040 = RF 042 ; RI 040 = DF 042 ; DI 041 = RI 041 ; DF 043 = RF 043.

(3) Solde de l'opération DF 023 + DF 042 – RF 042 ou solde de l'opération RI 021 + RI 040 – DI 040.

(4) Hors recettes imputées aux chapitres 015, 016 et 017.

II – PRESENTATION GENERALE DU BUDGET	II
BALANCE GENERALE – DEPENSES	B1

DEPENSES D'INVESTISSEMENT (y compris RAR)

INVESTISSEMENT		Opérations réelles (1)	Opérations d'ordre (2)	TOTAL
10	Dotations, fonds divers et réserves	0,00	0,00	0,00
13	Subventions d'investissement (7)	0,00	5 518,74	5 518,74
16	Emprunts et dettes assimilées (sauf 1688 non budgétaire)	0,00	0,00	0,00
18	Cpte de liaison : affectation (BA,régie)	(5) 0,00		0,00
	Total des programmes d'équipement	0,00		0,00
20	Immobilisations incorporelles (sauf 204) (3) (7)	10 680,31	0,00	10 680,31
204	Subventions d'équipement versées (3) (7)	1 050,00	0,00	1 050,00
21	Immobilisations corporelles (3) (7)	0,00	0,00	0,00
22	Immobilisations reçues en affectation (3) (7)	(6) 0,00	0,00	0,00
23	Immobilisations en cours (3) (7)	153 240,40	33 666,31	186 906,71
010	Revenu minimum d'insertion	0,00	0,00	0,00
018	Revenu de solidarité active	0,00	0,00	0,00
26	Participations et créances rattachées	0,00	0,00	0,00
27	Autres immobilisations financières (7)	0,00	0,00	0,00
28	Amortissement des immobilisations (reprises)		0,00	0,00
3...	Stocks et en-cours		0,00	0,00
198	Neutralisation des amortissements		0,00	0,00
45	Total des opérations pour compte de tiers (4)	0,00	0,00	0,00
481	Charges à rép. sur plusieurs exercices		0,00	0,00
020	Dépenses imprévues	0,00		0,00
Dépenses d'investissement –Total		164 970,71	39 185,05	204 155,76

+

D 001 SOLDE D'EXECUTION NEGATIF REPORTE OU ANTICIPE	0,00
--	-------------

=

TOTAL DES DEPENSES D'INVESTISSEMENT CUMULEES	204 155,76
---	-------------------

DEPENSES DE FONCTIONNEMENT (y compris RAR)

FONCTIONNEMENT		Opérations réelles (1)	Opérations d'ordre (2)	TOTAL
011	Charges à caractère général (8)	141 274,81		141 274,81
012	Charges de personnel et frais assimilés (8)	0,00		0,00
014	Atténuations de produits	0,00		0,00
015	Revenu minimum d'insertion	0,00		0,00
016	Allocation personnalisée d'autonomie	0,00		0,00
017	Revenu de solidarité active	0,00		0,00
60	Achats et variation des stocks		0,00	0,00
65	Autres charges de gestion courante (sauf 6586) (8)	19 000,00	0,00	19 000,00
6586	Frais fonctionnement des groupes d'élus	0,00		0,00
66	Charges financières	0,00	0,00	0,00
67	Charges exceptionnelles (8)	1 000,00	0,00	1 000,00
68	Dot. aux amortissements et provisions (8)	0,00	23 876,67	23 876,67
71	Production stockée (ou déstockage)		0,00	0,00
022	Dépenses imprévues	0,00		0,00
023	Virement à la section d'investissement		115 710,82	115 710,82
Dépenses de fonctionnement –Total		161 274,81	139 587,49	300 862,30

+

D 002 RESULTAT REPORTE OU ANTICIPE	0,00
---	-------------

=

TOTAL DES DEPENSES DE FONCTIONNEMENT CUMULEES	300 862,30
--	-------------------

(1) Y compris les opérations relatives au rattachement et les opérations d'ordre semi-budgétaire.

(2) Voir la liste des opérations d'ordre de l'instruction budgétaire et comptable M. 52.

(3) Hors chapitres programmes.

(4) Seul le total des opérations pour compte de tiers figure sur cet état (voir le détail en III-A5).

(5) A utiliser uniquement dans le cas où le département effectuerait une dotation initiale au profit d'un service public doté de la seule autonomie financière.

(6) A utiliser uniquement dans le cas où le département effectuerait des dépenses sur des biens affectés.

(7) Hors dépenses imputées aux chapitres 010 et 018.

(8) Hors dépenses imputées aux chapitres 015, 016 et 017.

II – PRESENTATION GENERALE DU BUDGET	II
BALANCE GENERALE – RECETTES	B2

RECETTES D'INVESTISSEMENT (y compris RAR)

INVESTISSEMENT		Opérations réelles (1)	Opérations d'ordre (2)	TOTAL
10	Dotations, fonds divers et réserves (sauf 1068)	0,00	0,00	0,00
13	Subventions d'investissement (6)	0,00	0,00	0,00
16	Emprunts et dettes assimilées (sauf 1688 non budgétaire)	0,00	0,00	0,00
18	Cpte de liaison : affectation (BA,régie)	(4) 0,00		0,00
20	Immobilisations incorporelles (sauf 204) (6)	0,00	10 680,31	10 680,31
204	Subventions d'équipement versées (6)	0,00	0,00	0,00
21	Immobilisations corporelles (6)	0,00	0,00	0,00
22	Immobilisations reçues en affectation (6)	(5) 0,00	0,00	0,00
23	Immobilisations en cours (6)	0,00	22 986,00	22 986,00
010	Revenu minimum d'insertion	0,00	0,00	0,00
018	Revenu de solidarité active	0,00	0,00	0,00
26	Participations et créances rattachées	0,00	0,00	0,00
27	Autres immobilisations financières (6)	0,00	0,00	0,00
3...	<i>Stocks et en-cours</i>		0,00	0,00
28	<i>Amortissement des immobilisations</i>		23 876,67	23 876,67
45	Opérations pour compte de tiers (3)	0,00	0,00	0,00
481	<i>Charges à rép. sur plusieurs exercices</i>		0,00	0,00
021	<i>Virement de la section de fonctionnement</i>		115 710,82	115 710,82
024	Produits des cessions d'immobilisations	0,00		0,00
Recettes d'investissement –Total		0,00	173 253,80	173 253,80

+

R 001 SOLDE D'EXECUTION POSITIF REPORTE OU ANTICIPE	30 901,96
--	------------------

+

R 1068 AFFECTATION DU RESULTAT	0,00
---------------------------------------	-------------

=

TOTAL DES RECETTES D'INVESTISSEMENT CUMULEES	204 155,76
---	-------------------

RECETTES DE FONCTIONNEMENT (y compris RAR)

FONCTIONNEMENT		Opérations réelles (1)	Opérations d'ordre (2)	TOTAL
013	Atténuations de charges (7)	0,00		0,00
015	Revenu minimum d'insertion	0,00		0,00
016	Allocation personnalisée d'autonomie	0,00		0,00
017	Revenu de solidarité active	0,00		0,00
60	<i>Achats et variation des stocks</i>		0,00	0,00
70	Prod. services, domaine, ventes diverses	194 569,54		194 569,54
71	<i>Production stockée (ou déstockage)</i>		0,00	0,00
72	<i>Production immobilisée</i>		0,00	0,00
73	Impôts et taxes (sauf 731)	0,00		0,00
731	Impositions directes	0,00		0,00
74	Dotations, subventions et participations (7)	0,00		0,00
75	Autres produits d'activités (7)	0,00	0,00	0,00
76	Produits financiers	0,00	0,00	0,00
77	Produits exceptionnels (7)	0,00	5 518,74	5 518,74
78	Reprise sur amortissements et provisions (7)	0,00	0,00	0,00
79	<i>Transferts de charges</i>		0,00	0,00
Recettes de fonctionnement –Total		194 569,54	5 518,74	200 088,28

+

R 002 RESULTAT REPORTE OU ANTICIPE	100 774,02
---	-------------------

=

TOTAL DES RECETTES DE FONCTIONNEMENT CUMULEES	300 862,30
--	-------------------

- (1) Y compris les opérations relatives au rattachement et les opérations d'ordre semi-budgétaire.
- (2) Voir la liste des opérations d'ordre de l'instruction budgétaire et comptable M. 52.
- (3) Seul le total des opérations pour compte de tiers figure sur cet état (voir le détail en III-A5).
- (4) A utiliser uniquement dans le cas où le département effectuerait une dotation initiale au profit d'un service public doté de la seule autonomie financière.
- (5) A utiliser uniquement dans le cas où le département effectuerait des dépenses sur des biens affectés.
- (6) Hors recettes imputées aux chapitres 010 et 018.
- (7) Hors recettes imputées aux chapitres 015, 016 et 017.

III – VOTE DU BUDGET	III
SECTION D'INVESTISSEMENT – VUE D'ENSEMBLE	A

DEPENSES

Nature	Pour mémoire budget précédent (1)	RAR N-1 I	Propositions du président sur les crédits de l'exercice	Vote de l'assemblée sur les crédits de l'exercice (2) II	Pour information Crédits gérés dans le cadre d'une AP	Pour information Crédits gérés hors AP	TOTAL (RAR N-1 + Vote) III = I + II
TOTAL	746 755,49	4 452,85	199 702,91	199 702,91	0,00	199 702,91	204 155,76
Dépenses des équipements départementaux (total) (détail de III-A1.1 à III-A1.5)	509 254,13	4 452,85	159 467,86	159 467,86	0,00	159 467,86	163 920,71
- Non individualisées en programmes d'équipement (détail en III-A1.1)	509 254,13	4 452,85	159 467,86	159 467,86	0,00	159 467,86	163 920,71
- Individualisées en programmes d'équipement (liste des programmes en III-A1.3, détail en III-A1.4 et en III A1.5)	0,00	0,00	0,00	0,00	0,00	0,00	0,00
- 010 Revenu minimum d'insertion (détail en III-A1.2)	0,00	0,00	0,00	0,00	0,00	0,00	0,00
- 018 Revenu de solidarité active (détail en III-A1.2)	0,00	0,00	0,00	0,00	0,00	0,00	0,00
Dépenses des équipements non départementaux (détail en III-A2)	0,00	0,00	1 050,00	1 050,00	0,00	1 050,00	1 050,00
Dépenses financières (détail en III-A3)	0,00	0,00	0,00	0,00		0,00	0,00
Opérations pour compte de tiers (détail en III-A5)	0,00	0,00	0,00	0,00	0,00	0,00	0,00
040 Opérations ordre transf. entre sections (détail en III-A6)	5 518,74		5 518,74	5 518,74		5 518,74	5 518,74
041 Opérations patrimoniales (détail en III-A7)	231 982,62		33 666,31	33 666,31		33 666,31	33 666,31

D001 Solde d'exécution négatif reporté ou anticipé (3)	0,00
---	-------------

Total des dépenses d'investissement cumulées	204 155,76
---	-------------------

(1) Voir état I-B pour le contenu du budget précédent.

(2) Il s'agit des nouveaux crédits votés lors de la présente délibération, hors RAR.

(3) Le solde d'exécution reporté est le résultat constaté de l'exercice précédent qui fait l'objet d'un report et non d'un vote de l'assemblée délibérante.

III – VOTE DU BUDGET	III
SECTION D'INVESTISSEMENT – VUE D'ENSEMBLE	A

RECETTES

Nature	Pour mémoire budget précédent	RAR N-1 I	Propositions du président sur les crédits de l'exercice	Vote de l'assemblée sur les crédits de l'exercice (2) II	TOTAL (RAR N-1 + Vote) III = I + II
TOTAL	692 192,15	0,00	173 253,80	173 253,80	173 253,80
Recettes d'équipements départementaux et non départementaux (détail en III-A4.1)	221 500,00	0,00	0,00	0,00	0,00
010 Revenu minimum d'insertion (détail en III-A4.2)	0,00	0,00	0,00	0,00	0,00
018 Revenu de solidarité active (détail en III-A4.2)	0,00	0,00	0,00	0,00	0,00
Opérations pour compte de tiers (détail en III-A5)	0,00	0,00	0,00	0,00	0,00
Recettes financières (détail en III-A4.3) (sauf 1068)	0,00	0,00	0,00	0,00	0,00
040 Opérations ordre transf. entre sections (détail en III-A6)	19 592,56		23 876,67	23 876,67	23 876,67
041 Opérations patrimoniales (détail en III-A7)	231 982,62		33 666,31	33 666,31	33 666,31
021 Virement de la section de fonctionnement	219 116,97		115 710,82	115 710,82	115 710,82

R001 Solde d'exécution positif reporté ou anticipé (3)	30 901,96
---	------------------

Affectation au compte 1068 (4)	0,00
---------------------------------------	-------------

Total des recettes d'investissement cumulées	204 155,76
---	-------------------

(1) Voir état I-B pour le contenu du budget précédent.

(2) Il s'agit des nouveaux crédits votés lors de la présente délibération, hors RAR.

(3) Le solde d'exécution reporté est le résultat constaté de l'exercice précédent qui fait l'objet d'un report et non d'un vote de l'assemblée délibérante.

(4) Le montant inscrit doit être conforme à la délibération d'affectation du résultat. Ce montant ne fait donc pas l'objet d'un nouveau vote.

III – VOTE DU BUDGET	III
SECTION D'INVESTISSEMENT Equipements départementaux – Dépenses non individualisées	A1.1

DEPENSES NON INDIVIDUALISEES EN PROGRAMMES D'EQUIPEMENT (hors RMI et RSA)

Chap. / art. (1)	Libellé	Pour mémoire budget précédent	RAR N-1	Propositions du président sur les crédits de l'exercice	Vote de l'assemblée sur les crédits de l'exercice	Pour information	
						Crédits gérés dans le cadre d'une AP	Crédits gérés hors AP
TOTAL		509 254,13	4 452,85	159 467,86	159 467,86	0,00	159 467,86
20	Immobilisations incorporelles (sauf 204)	194 479,62	0,00	10 680,31	10 680,31	0,00	10 680,31
2031	Frais d'études	194 479,62	0,00	10 680,31	10 680,31		
21	Immobilisations corporelles	0,00	0,00	0,00	0,00	0,00	0,00
22	Immobilisations reçues en affectation	0,00	0,00	0,00	0,00	0,00	0,00
23	Immobilisations en cours	314 774,51	4 452,85	148 787,55	148 787,55	0,00	148 787,55
2312	Agencements et aménagements de terrains	314 774,51	4 452,85	135 787,55	135 787,55		
231351	Bâtiments publics	0,00	0,00	9 000,00	9 000,00		
23184	Matériel de bureau et mobilier	0,00	0,00	4 000,00	4 000,00		

(1) Détailler les articles conformément au plan de comptes.

III – VOTE DU BUDGET	III
SECTION D'INVESTISSEMENT Equipements départementaux – RMI / RSA - Dépenses	A1.2

RMI DEPENSES

Chap. / art. (1)	Libellé	Pour mémoire budget précédent	RAR N-1	Propositions du président sur les crédits de l'exercice	Vote de l'assemblée sur les crédits de l'exercice	Pour information	
						Crédits gérés dans le cadre d'une AP	Crédits gérés hors AP
010	Revenu minimum d'insertion	0,00	0,00	0,00	0,00	0,00	0,00

(1) Détailler les articles conformément au plan de comptes.

RSA DEPENSES

Chap. / art. (1)	Libellé	Pour mémoire budget précédent	RAR N-1	Propositions du président sur les crédits de l'exercice	Vote de l'assemblée sur les crédits de l'exercice	Pour information	
						Crédits gérés dans le cadre d'une AP	Crédits gérés hors AP
018	Revenu de solidarité active	0,00	0,00	0,00	0,00	0,00	0,00

(1) Détailler les articles conformément au plan de comptes.

III – VOTE DU BUDGET	III
SECTION D'INVESTISSEMENT	
EQUIPEMENTS DEPARTEMENTAUX – VUE D'ENSEMBLE DES PROGRAMMES D'EQUIPEMENT	A 1.3

Vue d'ensemble des chapitres de programmes d'équipement (1)

N° progr.	Libellé du programme	N° AP (2)	Pour mémoire réalisations cumulées au 01/01/N	RAR N-1	Propositions du président sur les crédits de l'exercice	Vote de l'assemblée sur les crédits de l'exercice	Pour information	
							Crédits gérés dans le cadre d'une AP	Crédits gérés hors AP
TOTAL			0,00	0,00	0,00	0,00	0,00	0,00

(1) Les programmes d'équipement afférents ou non à une AP sont présentés individuellement en détail en III-A1.4 et en III-A1.5.

(2) Colonne à renseigner uniquement lorsque le programme d'équipement est afférent à une AP.

III – VOTE DU BUDGET	III
SECTION D'INVESTISSEMENT – EQUIPEMENTS DEPARTEMENTAUX	A1.4

Cet état ne contient pas d'information.

III – VOTE DU BUDGET	III
SECTION D'INVESTISSEMENT – EQUIPEMENTS DEPARTEMENTAUX	A1.5

Cet état ne contient pas d'information.

III – VOTE DU BUDGET	III
SECTION D'INVESTISSEMENT EQUIPEMENTS NON DEPARTEMENTAUX – DEPENSES	A2

SUBVENTIONS D'EQUIPEMENT A VERSER (hors RMI et RSA)

Chap. / art. (1)	Libellé	Pour mémoire budget précédent	RAR N-1	Propositions du président	Vote de l'assemblée
204	Subventions d'équipement versées (2)	0,00	0,00	1 050,00	1 050,00
204141	Subv.Cne : Bien mobilier, matériel	0,00	0,00	1 050,00	1 050,00

(1) Détailler les articles utilisés conformément au plan de comptes.

(2) Dépenses relatives au compte 204 sauf celles relatives au RMI et au RSA (voir état III-A1.2).

III – VOTE DU BUDGET	III
SECTION D'INVESTISSEMENT – DEPENSES FINANCIERES	A3

Dépenses financières

Chap./ art. (1)	Libellé	Pour mémoire budget précédent	RAR N-1	Propositions du président	Vote de l'assemblée
	DEPENSES TOTALES	0,00	0,00	0,00	0,00
10	Dotations, fonds divers et réserves	0,00	0,00	0,00	0,00
13	Subventions d'investissement	0,00	0,00	0,00	0,00
16	Emprunts et dettes assimilées	0,00	0,00	0,00	0,00
18	Cpte de liaison : affectation (BA,régie)	0,00	0,00	0,00	0,00
26	Participations et créances rattachées	0,00	0,00	0,00	0,00
27	Autres immobilisations financières	0,00	0,00	0,00	0,00
020	Dépenses imprévues	0,00		0,00	0,00

(1) Détailler les articles utilisés conformément au plan de comptes.

III – VOTE DU BUDGET	III
SECTION D'INVESTISSEMENT – RECETTES D'EQUIPEMENT	A4.1

RECETTES D'EQUIPEMENT – Détail des chapitres

Financement des équipements départementaux et non départementaux (hors RMI et RSA)

Chap./art. (1)	Libellé	Pour mémoire budget précédent	RAR N-1	Propositions du président	Vote de l'assemblée
TOTAL		221 500,00	0,00	0,00	0,00
13	Subventions d'investissement (sauf 138)	221 500,00	0,00	0,00	0,00
1324	Subv. non transf. Communes	0,00	0,00	0,00	0,00
1325	Group. coll et coll. statut particulier	47 000,00	0,00	0,00	0,00
13272	Subv. non transf. FEDER	127 500,00	0,00	0,00	0,00
13278	Autres subv. Non transf. Fonds européens	47 000,00	0,00	0,00	0,00
16	Emprunts et dettes assimilées (3)	0,00	0,00	0,00	0,00
20	Immobilisations incorporelles (2)	0,00	0,00	0,00	0,00
204	Subventions d'équipement versées (2)	0,00	0,00	0,00	0,00
21	Immobilisations corporelles (2)	0,00	0,00	0,00	0,00
22	Immobilisations reçues en affectation (2)	0,00	0,00	0,00	0,00
23	Immobilisations en cours (2)	0,00	0,00	0,00	0,00

(1) Détailler les articles utilisés conformément au plan de comptes.

(2) Exceptionnellement, les comptes 20, 204, 21, 22 et 23 sont en recettes réelles en cas de réduction ou d'annulation de mandats donnant lieu à reversement.

(3) Sauf 165, 166 et 16449.

III – VOTE DU BUDGET	III
SECTION D'INVESTISSEMENT – RMI / RSA - RECETTES	A4.2

RECETTES RMI

Chap./ art. (1)	Libellé	Pour mémoire budget précédent	RAR N-1	Propositions du président	Vote de l'assemblée
010	Revenu minimum d'insertion	0,00	0,00	0,00	0,00

(1) Détailler les articles utilisés conformément au plan de comptes.

RECETTES RSA

Chap./ art. (1)	Libellé	Pour mémoire budget précédent	RAR N-1	Propositions du président	Vote de l'assemblée
018	Revenu de solidarité active	0,00	0,00	0,00	0,00

(1) Détailler les articles utilisés conformément au plan de comptes.

III – VOTE DU BUDGET	III
SECTION D'INVESTISSEMENT – RECETTES FINANCIERES	A4.3

Recettes financières

Chap. / art. (1)	Libellé	Pour mémoire budget précédent	RAR N-1	Propositions du président	Vote de l'assemblée
	TOTAL	0,00	0,00	0,00	0,00
10	Dotations, fonds divers et réserves	0,00	0,00	0,00	0,00
138	Autres subventions invest. non transf.	0,00	0,00	0,00	0,00
16	Emprunts et dettes assimilées	0,00	0,00	0,00	0,00
18	Cpte de liaison : affectation (BA,régie)	0,00	0,00	0,00	0,00
26	Participations et créances rattachées	0,00	0,00	0,00	0,00
27	Autres immobilisations financières	0,00	0,00	0,00	0,00
024	Produits des cessions d'immobilisations	0,00	0,00	0,00	0,00

(1) Détailler les articles utilisés conformément au plan de comptes.

III – VOTE DU BUDGET	III
SECTION D'INVESTISSEMENT – OPERATIONS POUR LE COMPTE DE TIERS	A5

RECAPITULATIF DES OPERATIONS POUR LE COMPTE DE TIERS (1)

Chap. (4)	Libellé	Pour mémoire réalisations cumulées de l'opération au 01/01/N (2)	RAR N-1	Propositions du président	Vote de l'assemblée
	TOTAL DEPENSES (3) (4)	0,00	0,00	0,00	0,00
	TOTAL RECETTES (3) (4)	0,00	0,00	0,00	0,00

(1) Voir le détail des opérations pour compte de tiers en annexe en IV-B5.

(2) Ensemble des réalisations connues à la date de vote.

(3) Les recettes sont égales aux dépenses de chaque opération sous mandat. Pour les opérations gérées sur plusieurs années, l'opération peut être déséquilibrée au titre d'un exercice. Toutefois cette opération doit être équilibrée à sa clôture.

(4) Présenter une ligne par opération pour compte de tiers.

III – VOTE DU BUDGET	III
SECTION D'INVESTISSEMENT OPERATIONS D'ORDRE DE TRANSFERT ENTRE SECTIONS	A6

Chap. /art. (1)	Libellé	Pour mémoire budget précédent	Propositions du président	Vote de l'assemblée
040	DEPENSES (2)	5 518,74	5 518,74	5 518,74
13911	Sub. transf cpte rés. Etat, étab. Nat.	470,31	470,31	470,31
13913	Sub. transf cpte résult. Départements	5 048,43	5 048,43	5 048,43
040	RECETTES (2)	19 592,56	23 876,67	23 876,67
28051	Concessions et droits similaires	1 666,00	1 666,00	1 666,00
28128	Autres aménagements de terrains	16 499,00	16 499,00	16 499,00
281848	Autres matériels de bureau et mobiliers	1 427,56	5 711,67	5 711,67

(1) Détailler les articles utilisés conformément au plan de comptes.

(2) DI 040 = RF 042 ; RI 040 = DF 042.

III – VOTE DU BUDGET	III
SECTION D'INVESTISSEMENT – OPERATIONS PATRIMONIALES	A7

Chap. /art. (1)	Libellé	Pour mémoire budget précédent	Propositions du président	Vote de l'assemblée
041	DEPENSES (2)	231 982,62	33 666,31	33 666,31
2312	<i>Agencements et aménagements de terrains</i>	231 982,62	31 716,31	31 716,31
231351	<i>Bâtiments publics</i>	0,00	1 350,00	1 350,00
23184	<i>Matériel de bureau et mobilier</i>	0,00	600,00	600,00
041	RECETTES (2)	231 982,62	33 666,31	33 666,31
2031	<i>Frais d'études</i>	194 479,62	10 680,31	10 680,31
238	<i>Avances commandes immo corporelles</i>	37 503,00	22 986,00	22 986,00

(1) Détailler les articles utilisés conformément au plan de comptes.

(2) Les dépenses sont égales aux recettes.

III – VOTE DU BUDGET	III
SECTION DE FONCTIONNEMENT – VUE D'ENSEMBLE	B

DEPENSES

Chap.	Libellé	Pour mémoire budget précédent (1)	RAR N-1	Propositions du président sur les crédits de l'exercice	Vote de l'assemblée sur les crédits de l'exercice (2)	Pour information Crédits gérés dans le cadre d'une AE	Pour information Crédits gérés hors AE	TOTAL (RAR N-1 + Vote)
DEPENSES DE L'EXERCICE (Détail en III-B1)		398 552,19	51 274,81	249 587,49	249 587,49	0,00	249 587,49	300 862,30
011	Charges à caractère général (4)	140 142,66	51 274,81	90 000,00	90 000,00	0,00	90 000,00	141 274,81
012	Charges de personnel et frais assimilés (4)	0,00	0,00	0,00	0,00		0,00	0,00
014	Atténuations de produits	0,00	0,00	0,00	0,00		0,00	0,00
015	Revenu minimum d'insertion	0,00	0,00	0,00	0,00	0,00	0,00	0,00
016	Allocation personnalisée d'autonomie	0,00	0,00	0,00	0,00	0,00	0,00	0,00
017	Revenu de solidarité active	0,00	0,00	0,00	0,00	0,00	0,00	0,00
65	Autres charges de gestion courante (sauf 6586) (4)	18 700,00	0,00	19 000,00	19 000,00	0,00	19 000,00	19 000,00
6586	Frais fonctionnement des groupes d'élus	0,00	0,00	0,00	0,00		0,00	0,00
66	Charges financières	0,00	0,00	0,00	0,00		0,00	0,00
67	Charges exceptionnelles (4)	1 000,00	0,00	1 000,00	1 000,00		1 000,00	1 000,00
68	Dotations amortissements et provisions (4)	0,00		0,00	0,00		0,00	0,00
022	Dépenses imprévues	0,00		0,00	0,00		0,00	0,00
023	Virement à la section d'investissement	219 116,97		115 710,82	115 710,82		115 710,82	115 710,82
042	Opérations ordre transf. entre sections	19 592,56		23 876,67	23 876,67		23 876,67	23 876,67
043	Opérations ordre intérieur de la section	0,00		0,00	0,00		0,00	0,00

D002 Résultat reporté ou anticipé (3)	0,00
--	-------------

Total des dépenses de fonctionnement cumulées	300 862,30
--	-------------------

(1) Voir état I-B pour le contenu du budget précédent.

(2) Il s'agit des nouveaux crédits votés lors de la présente délibération, hors RAR.

(3) Inscrire en cas de reprise des résultats de l'exercice précédent (après vote du compte administratif) ou si reprise anticipée des résultats.

(4) Hors dépenses imputées aux chapitres 015, 016 et 017.

III – VOTE DU BUDGET	III
SECTION DE FONCTIONNEMENT – VUE D'ENSEMBLE	B

RECETTES

Chap.	Libellé	Pour mémoire budget précédent (1)	RAR N-1	Propositions du président sur les crédits de l'exercice	Vote de l'assemblée sur les crédits de l'exercice (2)	Total (RAR N-1 + Vote)
RECETTES DE L'EXERCICE (Détail en III-B2)		296 970,30	3 569,54	196 518,74	196 518,74	200 088,28
70	Prod. services, domaine, ventes diverses	242 302,21	3 569,54	191 000,00	191 000,00	194 569,54
73	Impôts et taxes (sauf 731)	0,00	0,00	0,00	0,00	0,00
731	Impositions directes	0,00	0,00	0,00	0,00	0,00
74	Dotations, subventions et participations (4)	49 100,00	0,00	0,00	0,00	0,00
75	Autres produits de gestion courante (4)	0,00	0,00	0,00	0,00	0,00
013	Atténuations de charges (4)	0,00	0,00	0,00	0,00	0,00
015	Revenu minimum d'insertion	0,00	0,00	0,00	0,00	0,00
016	Allocation personnalisée d'autonomie	0,00	0,00	0,00	0,00	0,00
017	Revenu de solidarité active	0,00	0,00	0,00	0,00	0,00
76	Produits financiers	0,00	0,00	0,00	0,00	0,00
77	Produits exceptionnels (4)	49,35	0,00	0,00	0,00	0,00
78	Reprises amortissements et provisions (4)	0,00		0,00	0,00	0,00
042	Opérations ordre transf. entre sections	5 518,74		5 518,74	5 518,74	5 518,74
043	Opérations ordre intérieur de la section	0,00		0,00	0,00	0,00

R002 Résultat reporté ou anticipé (3)	100 774,02
--	-------------------

Total des recettes de fonctionnement cumulées	300 862,30
--	-------------------

(1) Voir état I-B pour le contenu du budget précédent.

(2) Il s'agit des nouveaux crédits votés lors de la présente délibération, hors RAR.

(3) Inscrire en cas de reprise des résultats de l'exercice précédent (après vote du compte administratif) ou si reprise anticipée des résultats.

(4) Hors recettes imputées aux chapitres 015, 016 et 017.

III – VOTE DU BUDGET	III
SECTION DE FONCTIONNEMENT – DEPENSES – DETAIL PAR ARTICLE	B1

OPERATIONS REELLES – GESTION DES SERVICES DEPARTEMENTAUX

Chap. / art. (1)	Libellé	Pour mémoire budget précédent	RAR N-1	Propositions du président	Vote de l'assemblée
011	Charges à caractère général (3)	140 142,66	51 274,81	90 000,00	90 000,00
615231	Entretien, réparations voiries	19 432,70	0,00	31 000,00	31 000,00
61524	Entretien bois et forêts	71 534,96	48 454,81	21 000,00	21 000,00
6188	Autres frais divers	3 000,00	0,00	0,00	0,00
6228	Divers	9 975,00	2 820,00	5 000,00	5 000,00
6245	Transports de personnes extérieures	3 000,00	0,00	0,00	0,00
627	Services bancaires et assimilés	500,00	0,00	500,00	500,00
6281	Concours divers (cotisations)	700,00	0,00	1 500,00	1 500,00
63512	Taxes foncières	31 000,00	0,00	30 000,00	30 000,00
6353	Impôts indirects	1 000,00	0,00	1 000,00	1 000,00
012	Charges de personnel et frais assimilés (2) (3)	0,00	0,00	0,00	0,00
014	Atténuations de produits	0,00	0,00	0,00	0,00
015	Revenu minimum d'insertion	0,00	0,00	0,00	0,00
016	Allocation personnalisée d'autonomie	0,00	0,00	0,00	0,00
017	Revenu de solidarité active	0,00	0,00	0,00	0,00
65	Autres charges de gestion courante (sauf 6586) (3)	18 700,00	0,00	19 000,00	19 000,00
6558	Autres contributions obligatoires	700,00	0,00	1 000,00	1 000,00
6568	Autres participations	18 000,00	0,00	18 000,00	18 000,00
6586	Frais fonctionnement des groupes d'élus	0,00	0,00	0,00	0,00
TOTAL DEPENSES DE GESTION DES SERVICES (A) = (011 + 012 + 014 + 015 + 016+ 017 + 65 + 6586)		158 842,66	51 274,81	109 000,00	109 000,00

(1) Détailler les articles utilisés conformément au plan de comptes.

(2) Conformément à l'article L. 3312-4 du CGCT, les dépenses de frais de personnel sont exclues des autorisations d'engagement.

(3) Hors dépenses imputées aux chapitres 015, 016 et 017.

III – VOTE DU BUDGET	III
SECTION DE FONCTIONNEMENT – DEPENSES – DETAIL PAR ARTICLE	B1

GESTION DES SERVICES DEPARTEMENTAUX – CHARGES FINANCIERES ET EXCEPTIONNELLES – OPERATIONS D'ORDRE

Chap / art (1)	Libellé (1)	Pour mémoire budget précédent	RAR N-1	Propositions du président	Vote de l'assemblée
66	Charges financières (B)	0,00	0,00	0,00	0,00
67	Charges exceptionnelles (C) (3)	1 000,00	0,00	1 000,00	1 000,00
6711	Intérêts moratoires, pénalités / marché	1 000,00	0,00	1 000,00	1 000,00
68	Dotations amortissements et provisions (D) (3)	0,00		0,00	0,00
022	Dépenses imprévues (E)	0,00		0,00	0,00
TOTAL DES DEPENSES REELLES = A + B + C + D + E		159 842,66	51 274,81	110 000,00	110 000,00

023	Virement à la section d'investissement	219 116,97		115 710,82	115 710,82
042	Opérations ordre transf. entre sections (2)	19 592,56		23 876,67	23 876,67
6811	Dot. amort. et prov. Immos incorporelles	19 592,56		23 876,67	23 876,67
043	Opérations ordre intérieur de la section (2)	0,00		0,00	0,00
TOTAL DES DEPENSES D'ORDRE		238 709,53		139 587,49	139 587,49

TOTAL DES DEPENSES DE FONCTIONNEMENT DE L'EXERCICE (= Total des opérations réelles et d'ordre)		398 552,19	51 274,81	249 587,49	249 587,49
---	--	-------------------	------------------	-------------------	-------------------

002 DEFICIT DE FONCTIONNEMENT REPORTE	0,00
--	-------------

TOTAL DES DEPENSES DE FONCTIONNEMENT CUMULEES	249 587,49
--	-------------------

(1) Détailler les articles utilisés conformément au plan de comptes.

(2) Cf. définitions du chapitre des opérations d'ordre, DF 042 = RI 040, DF 043 = RF 043.

(3) Hors dépenses imputées aux chapitres 015, 016 et 017.

Détail du calcul des ICNE au compte 66112 (4)

Montant des ICNE de l'exercice	0,00
Montant des ICNE de l'exercice N-1	0,00
= Différence ICNE N – ICNE N-1	0,00

(4) Si le montant des ICNE de l'exercice est inférieur au montant de l'exercice N-1, le montant du compte 66112 sera négatif.

III – VOTE DU BUDGET	III
SECTION DE FONCTIONNEMENT – RECETTES – DETAIL PAR ARTICLE	B2

GESTION DES SERVICES DEPARTEMENTAUX

Chap / art. (1)	Libellé (1)	Pour mémoire budget précédent	RAR N-1	Propositions du président	Vote de l'assemblée
70	Prod. services, domaine, ventes diverses	242 302,21	3 569,54	191 000,00	191 000,00
7022	Coupes de bois	236 772,21	3 569,54	188 000,00	188 000,00
7083	Locations diverses (autres qu'immeubles)	5 530,00	0,00	3 000,00	3 000,00
73	Impôts et taxes (sauf impôts locaux)	0,00	0,00	0,00	0,00
731	Impositions directes	0,00	0,00	0,00	0,00
74	Dotations, subventions et participations (2)	49 100,00	0,00	0,00	0,00
74772	Participation FEDER	30 600,00	0,00	0,00	0,00
74778	Autres Participations	18 500,00	0,00	0,00	0,00
75	Autres produits de gestion courante (2)	0,00	0,00	0,00	0,00
013	Atténuations de charges (2)	0,00	0,00	0,00	0,00
015	Revenu minimum d'insertion	0,00	0,00	0,00	0,00
016	Allocation personnalisée d'autonomie	0,00	0,00	0,00	0,00
017	Revenu de solidarité active	0,00	0,00	0,00	0,00
TOTAL GESTION DES SERVICES (A) = (70 + 73 + 731 + 74 + 75 + 013 + 015 + 016 + 017)		291 402,21	3 569,54	191 000,00	191 000,00

(1) Détailler les articles utilisés conformément au plan de comptes.

(2) Hors recettes imputées aux chapitres 015, 016 et 017.

Détail du calcul de la taxe départementale de publicité foncière pour les départements dits « surfiscalisés » (compte 7321) (3)

Montant brut	0,00
Compensation	0,00
Montant net	0,00

(3) Destiné à retracer le prélèvement de la part non départementale de la taxe.

III – VOTE DU BUDGET	III
SECTION DE FONCTIONNEMENT – RECETTES – DETAIL PAR ARTICLE	B2

GESTION DES SERVICES DEPARTEMENTAUX – PRODUITS FINANCIERS ET EXCEPTIONNELS – OPERATIONS D'ORDRE

Chap / art. (1)	Libellé (1)	Pour mémoire budget précédent	RAR N-1	Propositions du président	Vote de l'assemblée
76	Produits financiers (B)	0,00	0,00	0,00	0,00
77	Produits exceptionnels (C) (3)	49,35	0,00	0,00	0,00
7711	Dédits et pénalités perçus	49,35	0,00	0,00	0,00
7788	Produits exceptionnels divers	0,00	0,00	0,00	0,00
78	Reprises amortissements et provisions (D) (3)	0,00		0,00	0,00
TOTAL DES RECETTES REELLES = A + B + C + D		291 451,56	3 569,54	191 000,00	191 000,00

042	Opérations ordre transf. entre sections (2)	5 518,74		5 518,74	5 518,74
777	Quote-part subv invest transf cpte résul	5 518,74		5 518,74	5 518,74
043	Opérations ordre intérieur de la section (2)	0,00		0,00	0,00
TOTAL DES RECETTES D'ORDRE		5 518,74		5 518,74	5 518,74

TOTAL DES RECETTES DE FONCTIONNEMENT DE L'EXERCICE (= Total des opérations réelles et d'ordre)		296 970,30	3 569,54	196 518,74	196 518,74
---	--	-------------------	-----------------	-------------------	-------------------

R 002 RESULTAT REPORTE				100 774,02
-------------------------------	--	--	--	-------------------

TOTAL DES RECETTES DE FONCTIONNEMENT CUMULEES				297 292,76
--	--	--	--	-------------------

(1) Détailler les articles utilisés conformément au plan de comptes.

(2) Cf. définitions du chapitre des opérations d'ordre, RF 042 = DI 040, RF 043 = DF 043.

(3) Hors recettes imputées aux chapitres 015, 016 et 017.

Détail du calcul des ICNE au compte 7622 (4)

Montant des ICNE de l'exercice	0,00
Montant des ICNE de l'exercice N-1	0,00
= Différence ICNE N – ICNE N-1	0,00

(4) Si le montant des ICNE de l'exercice est inférieur au montant de l'exercice N-1, le montant du compte 7622 sera négatif.

IV – ANNEXES	IV
PRESENTATION CROISEE PAR FONCTION – VUE D'ENSEMBLE	A1

Libellé	01 Opérations non ventilables	0 Services généraux	1 Sécurité	2 Enseignement	3 Culture, jeunesse, sports	4 Prévention médico-sociale
---------	----------------------------------	------------------------	---------------	-------------------	--------------------------------	--------------------------------

INVESTISSEMENT

DEPENSES						
Dépenses réelles	0	160 518	0	0	0	0
- Equipements départx		159 468	0	0	0	0
- Equip. non départx (c/204)		1 050	0	0	0	0
- Opérations financières	0					
<i>Dépenses d'ordre</i>	39 185					
Total dépenses de l'exercice	39 185	160 518	0	0	0	0
RAR N-1 et reports	0	4 453	0	0	0	0
Total cumulé dépenses d'investissement	39 185	164 971	0	0	0	0
RECETTES						
Total recettes de l'exercice	173 254	0	0	0	0	0
RAR N-1 et reports	30 902	0	0	0	0	0
Total cumulé recettes d'investissement	204 156	0	0	0	0	0

FONCTIONNEMENT

DEPENSES						
Total dépenses de l'exercice	139 587	110 000	0	0	0	0
RAR N-1 et reports	0	51 275	0	0	0	0
Total cumulé dépenses de fonctionnement	139 587	161 275	0	0	0	0
RECETTES						
Total recettes de l'exercice	5 519	191 000	0	0	0	0
RAR N-1 et reports	100 774	3 570	0	0	0	0
Total cumulé recettes de fonctionnement	106 293	194 570	0	0	0	0

IV – ANNEXES	IV
PRESENTATION CROISEE PAR FONCTION	A1

Libellé	5 Action sociale (hors RMI, RSA, APA)	5-4 Revenu minimum d'insertion	5-5 Personnes dépendantes (APA)	5-6 Revenu de solidarité active	6 Réseaux et infrastructures	7 Aménagement et environnement	8 Transports	9 Développement économique	TOTAL
---------	--	-----------------------------------	------------------------------------	------------------------------------	---------------------------------	-----------------------------------	-----------------	-------------------------------	-------

INVESTISSEMENT
DEPENSES

Dépenses réelles	0	0	0	0	0	0	0	0	160 518
- Equipements départx	0	0	0	0	0	0	0	0	159 468
- Equip. non départx (c/204)	0	0	0	0	0	0	0	0	1 050
- Opérations financières	0	0	0	0	0	0	0	0	0
<i>Dépenses d'ordre</i>									39 185
Total dépenses de l'exercice	0	0	0	0	0	0	0	0	199 703
RAR N-1 et reports	0	0	0	0	0	0	0	0	4 453
Total cumulé dépenses d'investissement	0	0	0	0	0	0	0	0	204 156

RECETTES

Total recettes de l'exercice	0	0	0	0	0	0	0	0	173 254
RAR N-1 et reports	0	0	0	0	0	0	0	0	30 902
Total cumulé recettes d'investissement	0	0	0	0	0	0	0	0	204 156

FONCTIONNEMENT
DEPENSES

Total dépenses de l'exercice	0	0	0	0	0	0	0	0	249 587
RAR N-1 et reports	0	0	0	0	0	0	0	0	51 275
Total cumulé dépenses de fonctionnement	0	0	0	0	0	0	0	0	300 862

RECETTES

Total recettes de l'exercice	0	0	0	0	0	0	0	0	196 519
RAR N-1 et reports	0	0	0	0	0	0	0	0	104 344
Total cumulé recettes de fonctionnement	0	0	0	0	0	0	0	0	300 862

IV – ANNEXES	IV
PRESENTATION CROISEE PAR FONCTION – VUE D'ENSEMBLE	A1

Art. (1)	Libellé	01 Opérations non ventilables	0 Services généraux	1 Sécurité	2 Enseignement	3 Culture, jeunesse, sports	4 Prévention médico-sociale
----------	---------	----------------------------------	------------------------	---------------	-------------------	--------------------------------	--------------------------------

INVESTISSEMENT							
DEPENSES							
Total dépenses d'investissement		39 185	160 518	0	0	0	0
Dépenses réelles		0	160 518	0	0	0	0
203	Frais d'études, recherche, développement	0	10 680	0	0	0	0
204	Subventions d'équipement versées	0	1 050	0	0	0	0
231	Immobilisations corporelles en cours	0	148 788	0	0	0	0
<i>Dépenses d'ordre</i>		<i>39 185</i>	<i>0</i>	<i>0</i>	<i>0</i>	<i>0</i>	<i>0</i>
<i>Opérations d'ordre entre section</i>		<i>5 519</i>	<i>0</i>	<i>0</i>	<i>0</i>	<i>0</i>	<i>0</i>
139	Subv. invest. transférées cpte résultat	5 519	0	0	0	0	0
<i>Opérations patrimoniales</i>		<i>33 666</i>	<i>0</i>	<i>0</i>	<i>0</i>	<i>0</i>	<i>0</i>
231	Immobilisations corporelles en cours	33 666	0	0	0	0	0
RECETTES							
Total recettes d'investissement		173 254	0	0	0	0	0
Recettes réelles		0	0	0	0	0	0
132	Subv. d'équipement non transférables	0	0	0	0	0	0
<i>Recettes d'ordre</i>		<i>173 254</i>	<i>0</i>	<i>0</i>	<i>0</i>	<i>0</i>	<i>0</i>
<i>Opérations d'ordre entre section</i>		<i>139 587</i>	<i>0</i>	<i>0</i>	<i>0</i>	<i>0</i>	<i>0</i>
021	Virement de la section de fonctionnement	115 711	0	0	0	0	0
280	Amort. immobilisations incorporelles	1 666	0	0	0	0	0
281	Amortissement immobilisations corporelle	22 211	0	0	0	0	0
<i>Opérations patrimoniales</i>		<i>33 666</i>	<i>0</i>	<i>0</i>	<i>0</i>	<i>0</i>	<i>0</i>
203	Frais d'études, recherche, développement	10 680	0	0	0	0	0
238	Avances commandes immo corporelles	22 986	0	0	0	0	0

FONCTIONNEMENT							
DEPENSES							
Total dépenses de fonctionnement		139 587	110 000	0	0	0	0
Dépenses réelles		0	110 000	0	0	0	0
615	Entretien et réparations	0	52 000	0	0	0	0
618	Divers	0	0	0	0	0	0

Département de la Savoie - BA Forêts départementales - BP - 2017

Art. (1)	Libellé	01 Opérations non ventilables	0 Services généraux	1 Sécurité	2 Enseignement	3 Culture, jeunesse, sports	4 Prévention médico-sociale
622	Rémunérations intermédiaires, honoraires	0	5 000	0	0	0	0
624	Transports biens, transports collectifs	0	0	0	0	0	0
627	Services bancaires et assimilés	0	500	0	0	0	0
628	Divers	0	1 500	0	0	0	0
635	Autres impôts, taxes (Admin Impôts)	0	31 000	0	0	0	0
655	Contributions obligatoires	0	1 000	0	0	0	0
656	Participations	0	18 000	0	0	0	0
671	Charges exceptionnelles opér. de gestion	0	1 000	0	0	0	0
<i>Dépenses d'ordre</i>		<i>139 587</i>	<i>0</i>	<i>0</i>	<i>0</i>	<i>0</i>	<i>0</i>
<i>Opérations d'ordre entre section</i>		<i>139 587</i>	<i>0</i>	<i>0</i>	<i>0</i>	<i>0</i>	<i>0</i>
023	<i>Virement à la section d'investissement</i>	<i>115 711</i>	<i>0</i>	<i>0</i>	<i>0</i>	<i>0</i>	<i>0</i>
681	<i>Dot. amort. et prov. Charges de fonct.</i>	<i>23 877</i>	<i>0</i>	<i>0</i>	<i>0</i>	<i>0</i>	<i>0</i>
<i>Opérations d'ordre à l'intérieur de la section</i>		<i>0</i>	<i>0</i>	<i>0</i>	<i>0</i>	<i>0</i>	<i>0</i>
RECETTES							
Total recettes de fonctionnement		5 519	191 000	0	0	0	0
Recettes réelles		0	191 000	0	0	0	0
702	Ventes de récoltes et produits forestier	0	188 000	0	0	0	0
708	Autres produits	0	3 000	0	0	0	0
747	Participations	0	0	0	0	0	0
771	Produits exception. / opérations gestion	0	0	0	0	0	0
<i>Recettes d'ordre</i>		<i>5 519</i>	<i>0</i>	<i>0</i>	<i>0</i>	<i>0</i>	<i>0</i>
<i>Opérations d'ordre entre section</i>		<i>5 519</i>	<i>0</i>	<i>0</i>	<i>0</i>	<i>0</i>	<i>0</i>
777	<i>Quote-part subv invest transf cpte résul</i>	<i>5 519</i>	<i>0</i>	<i>0</i>	<i>0</i>	<i>0</i>	<i>0</i>
<i>Opérations d'ordre à l'intérieur de la section</i>		<i>0</i>	<i>0</i>	<i>0</i>	<i>0</i>	<i>0</i>	<i>0</i>

(1) Détailler les comptes à trois chiffres sauf pour les comptes 641 et 6516 qui sont déclinés à quatre chiffres et le compte 6517 qui est décliné à cinq chiffres.

IV – ANNEXES	IV
PRESENTATION CROISEE PAR FONCTION	A1

Art. (1)	Libellé	5 Action sociale (hors RMI, RSA, APA)	5-4 Revenu minimum d'insertion	5-5 Personnes dépendantes (APA)	5-6 Revenu de solidarité active	6 Réseaux et infrastructures	7 Aménagement et environnement	8 Transports	9 Développement économique	TOTAL
----------	---------	--	-----------------------------------	------------------------------------	------------------------------------	---------------------------------	-----------------------------------	-----------------	-------------------------------	-------

INVESTISSEMENT**DEPENSES**

Total dépenses d'investissement		0	0	0	0	0	0	0	0	199 703
Dépenses réelles		0	0	0	0	0	0	0	0	160 518
203	Frais d'études, recherche, développement	0	0	0	0	0	0	0	0	10 680
204	Subventions d'équipement versées	0	0	0	0	0	0	0	0	1 050
231	Immobilisations corporelles en cours	0	0	0	0	0	0	0	0	148 788
<i>Dépenses d'ordre</i>		0	0	0	0	0	0	0	0	39 185
<i>Opérations d'ordre entre section</i>		0	0	0	0	0	0	0	0	5 519
139	<i>Subv. invest. transférées cpte résultat</i>	0	0	0	0	0	0	0	0	5 519
<i>Opérations patrimoniales</i>		0	0	0	0	0	0	0	0	33 666
231	<i>Immobilisations corporelles en cours</i>	0	0	0	0	0	0	0	0	33 666

RECETTES

Total recettes d'investissement		0	0	0	0	0	0	0	0	173 254
Recettes réelles		0	0	0	0	0	0	0	0	0
132	Subv. d'équipement non transférables	0	0	0	0	0	0	0	0	0
<i>Recettes d'ordre</i>		0	0	0	0	0	0	0	0	173 254
<i>Opérations d'ordre entre section</i>		0	0	0	0	0	0	0	0	139 587
021	<i>Virement de la section de fonctionnement</i>	0	0	0	0	0	0	0	0	115 711
280	<i>Amort. immobilisations incorporelles</i>	0	0	0	0	0	0	0	0	1 666
281	<i>Amortissement immobilisations corporelle</i>	0	0	0	0	0	0	0	0	22 211
<i>Opérations patrimoniales</i>		0	0	0	0	0	0	0	0	33 666
203	<i>Frais d'études, recherche, développement</i>	0	0	0	0	0	0	0	0	10 680
238	<i>Avances commandes immo corporelles</i>	0	0	0	0	0	0	0	0	22 986

FONCTIONNEMENT**DEPENSES**

Total dépenses de fonctionnement		0	0	0	0	0	0	0	0	249 587
Dépenses réelles		0	0	0	0	0	0	0	0	110 000
615	Entretien et réparations	0	0	0	0	0	0	0	0	52 000
618	Divers	0	0	0	0	0	0	0	0	0

Département de la Savoie - BA Forêts départementales - BP - 2017

Art. (1)	Libellé	5 Action sociale (hors RMI, RSA, APA)	5-4 Revenu minimum d'insertion	5-5 Personnes dépendantes (APA)	5-6 Revenu de solidarité active	6 Réseaux et infrastructures	7 Aménagement et environnement	8 Transports	9 Développement économique	TOTAL
622	Rémunérations intermédiaires, honoraires	0	0	0	0	0	0	0	0	5 000
624	Transports biens, transports collectifs	0	0	0	0	0	0	0	0	0
627	Services bancaires et assimilés	0	0	0	0	0	0	0	0	500
628	Divers	0	0	0	0	0	0	0	0	1 500
635	Autres impôts, taxes (Admin Impôts)	0	0	0	0	0	0	0	0	31 000
655	Contributions obligatoires	0	0	0	0	0	0	0	0	1 000
656	Participations	0	0	0	0	0	0	0	0	18 000
671	Charges exceptionnelles opér. de gestion	0	0	0	0	0	0	0	0	1 000
<i>Dépenses d'ordre</i>		0	0	0	0	0	0	0	0	139 587
<i>Opérations d'ordre entre section</i>		0	0	0	0	0	0	0	0	139 587
023	<i>Virement à la section d'investissement</i>	0	0	0	0	0	0	0	0	115 711
681	<i>Dot. amort. et prov. Charges de fonct.</i>	0	0	0	0	0	0	0	0	23 877
<i>Opérations d'ordre à l'intérieur de la section</i>		0	0	0	0	0	0	0	0	0
RECETTES										
Total recettes de fonctionnement		0	0	0	0	0	0	0	0	196 519
Recettes réelles		0	0	0	0	0	0	0	0	191 000
702	Ventes de récoltes et produits forestier	0	0	0	0	0	0	0	0	188 000
708	Autres produits	0	0	0	0	0	0	0	0	3 000
747	Participations	0	0	0	0	0	0	0	0	0
771	Produits exception. / opérations gestion	0	0	0	0	0	0	0	0	0
<i>Recettes d'ordre</i>		0	0	0	0	0	0	0	0	5 519
<i>Opérations d'ordre entre section</i>		0	0	0	0	0	0	0	0	5 519
777	<i>Quote-part subv invest transf cpte résul</i>	0	0	0	0	0	0	0	0	5 519
<i>Opérations d'ordre à l'intérieur de la section</i>		0	0	0	0	0	0	0	0	0

IV – ANNEXES	IV
PRESENTATION CROISEE PAR FONCTION – OPERATIONS NON VENTILEES	A1/01

OPERATIONS NON-VENTILABLES 01 (hors RAR et reports)

INVESTISSEMENT

Art. (1)	Libellé	Opérations non ventilables 01
DEPENSES		39 185,05
Dépenses réelles		0,00
Dépenses d'ordre		39 185,05
040	Opérations ordre transf. entre sections	5 518,74
139	Subv. invest. transférées cpte résultat	5 518,74
041	Opérations patrimoniales	33 666,31
231	Immobilisations corporelles en cours	33 666,31
RECETTES		173 253,80
Recettes réelles		0,00
Recettes d'ordre		173 253,80
021	Virement de la section de fonctionnement	115 710,82
040	Opérations ordre transf. entre sections	23 876,67
280	Amort. immobilisations incorporelles	1 666,00
281	Amortissement immobilisations corporelle	22 210,67
041	Opérations patrimoniales	33 666,31
203	Frais d'études, recherche, développement	10 680,31
238	Avances commandes immo corporelles	22 986,00

(1) Détailler les comptes à trois chiffres sauf pour le compte 641 qui est décliné à quatre chiffres.

FONCTIONNEMENT

Art. (1)	Libellé	Opérations non ventilables 01
DEPENSES		139 587,49
Dépenses réelles		0,00
Dépenses d'ordre		139 587,49
023	Virement à la section d'investissement	115 710,82
042	Opérations ordre transf. entre sections	23 876,67
681	Dot. amort. et prov. Charges de fonct.	23 876,67
043	Opérations ordre intérieur de la section	0,00
RECETTES		5 518,74
Recettes réelles		0,00
Recettes d'ordre		5 518,74
042	Opérations ordre transf. entre sections	5 518,74
777	Quote-part subv invest transf cpte résul	5 518,74
043	Opérations ordre intérieur de la section	0,00

(1) Détailler les comptes à trois chiffres sauf pour le compte 641 qui est décliné à quatre chiffres.

IV – ANNEXES	IV
PRESENTATION CROISEE PAR FONCTION	A1/0

FONCTION 0 – Services généraux (hors RAR)
INVESTISSEMENT

Art. (1)	Libellé	202 Admin. gén. (autres moyens généraux)	21 Assemblée locale	23 Information, communication, publicité	4 Coopération décent., action européenne		TOTAL DE LA FONCTION (hors 01)
					41 Subvention globale	48 Autres	
DEPENSES REELLES		160 517,86	0,00	0,00	0,00	0,00	160 517,86
Equipements départementaux		159 467,86	0,00	0,00	0,00	0,00	159 467,86
203	Frais d'études, recherche, développement	10 680,31	0,00	0,00	0,00	0,00	10 680,31
231	Immobilisations corporelles en cours	148 787,55	0,00	0,00	0,00	0,00	148 787,55
Equipements non départementaux (c/204)		1 050,00	0,00	0,00	0,00	0,00	1 050,00
RECETTES REELLES		0,00	0,00	0,00	0,00	0,00	0,00
132	Subv. d'équipement non transférables	0,00	0,00	0,00	0,00	0,00	0,00

FONCTIONNEMENT

Art. (1)	Libellé	20 Administration générale collectivité		21 Assemblée locale	23 Information, communication, publicité	4 Coopération décent., action européenne		TOTAL DE LA FONCTION (hors 01)
		201 Admin. gén. (personnel non ventilable)	202 Admin. gén. (autres moyens généraux)			41 Subvention globale	48 Autres	
DEPENSES REELLES		0,00	110 000,00	0,00	0,00	0,00	0,00	110 000,00
615	Entretien et réparations	0,00	52 000,00	0,00	0,00	0,00	0,00	52 000,00
618	Divers	0,00	0,00	0,00	0,00	0,00	0,00	0,00
622	Rémunérations intermédiaires, honoraires	0,00	5 000,00	0,00	0,00	0,00	0,00	5 000,00
624	Transports biens, transports collectifs	0,00	0,00	0,00	0,00	0,00	0,00	0,00
627	Services bancaires et assimilés	0,00	500,00	0,00	0,00	0,00	0,00	500,00
628	Divers	0,00	1 500,00	0,00	0,00	0,00	0,00	1 500,00
635	Autres impôts, taxes (Admin Impôts)	0,00	31 000,00	0,00	0,00	0,00	0,00	31 000,00
655	Contributions obligatoires	0,00	1 000,00	0,00	0,00	0,00	0,00	1 000,00
656	Participations	0,00	18 000,00	0,00	0,00	0,00	0,00	18 000,00
671	Charges exceptionnelles opér. de gestion	0,00	1 000,00	0,00	0,00	0,00	0,00	1 000,00
RECETTES REELLES		0,00	191 000,00	0,00	0,00	0,00	0,00	191 000,00
702	Ventes de récoltes et produits forestier	0,00	188 000,00	0,00	0,00	0,00	0,00	188 000,00
708	Autres produits	0,00	3 000,00	0,00	0,00	0,00	0,00	3 000,00
747	Participations	0,00	0,00	0,00	0,00	0,00	0,00	0,00
771	Produits exception. / opérations gestion	0,00	0,00	0,00	0,00	0,00	0,00	0,00

(1) Détailler les comptes à trois chiffres sauf pour le compte 641 qui est décliné à quatre chiffres.

IV – ANNEXES	IV
ELEMENTS DU BILAN – METHODES UTILISEES	B2

METHODES UTILISEES

Procédure d'amortissement (linéaire, dégressif, variable)	CHOIX DE L'ASSEMBLEE DELIBERANTE	Durée (en années)	Délibération du
	Biens de faible valeur - Seuil unitaire en deçà duquel les immobilisations de peu de valeur s'amortissent sur un an (article D. 3321-1 du CGCT) : 1 000,00 €		26/01/2004
	Catégories de biens amortis		
L	Progiciels de gestion (dissociés)	5	26/01/2004
L	Logiciels dissociés bureautique	2	26/01/2004
L	Frais d'études non suivis de réalisations	5	26/01/2004
L	Frais de recherche et développement en cas de réussite du projet	5	26/01/2004
L	Frais de recherche et développement en cas d'échec du projet	1	26/01/2004
L	Frais d'insertion en cas d'échec du projet	1	26/01/2004
L	Brevets	5	26/01/2004
L	Voitures	5	26/01/2004
L	Camions et véhicules industriels hors engins de voirie	7	26/01/2004
L	Engins de voirie	10	26/01/2004
L	Mobiliers	10	26/01/2004
L	Matériels de bureau électriques ou électroniques	5	26/01/2004
L	Matériels informatiques	4	26/01/2004
L	Matériels de téléphonie	5	26/01/2004
L	Matériels classiques (y compris culturels, fonds documentaire et matériel médical)	10	26/01/2004
L	Coffres-forts	20	26/01/2004
L	Installations et appareils de chauffage	15	26/01/2004
L	Appareils de levage	20	26/01/2004
L	Ascenseurs	30	26/01/2004
L	Appareils de laboratoire	7	26/01/2004
L	Matériels d'incendie de secours	5	26/01/2004
L	Matériels techniques divers	5	26/01/2004
L	Equipements de garage et atelier	15	26/01/2004
L	Equipements des cuisines	10	26/01/2004
L	Equipements sportifs	15	26/01/2004
L	Installations de voirie	0	26/01/2004
L	Réseaux divers	20	26/01/2004
L	Voirie	0	26/01/2004
L	Plantations	15	26/01/2004

Procédure d'amortissement (linéaire, dégressif, variable)	CHOIX DE L'ASSEMBLEE DELIBERANTE		Délibération du
L	Terrains de gisement	20	26/01/2004
L	Bâtiments scolaires	25	26/01/2004
L	Bâtiments	30	26/01/2004
L	Constructions sur sol d'autrui	15	26/01/2004
L	Bâtiments légers, abris	10	26/01/2004
L	Agencements, aménagements des bâtiments, installations électriques et téléphoniques	15	26/01/2004
L	Immobilisations corporelles achetées d'occasion	1	05/12/2005
L	Subventions d'équipement finançant des biens mobiliers, matériels et études	5	06/02/2012
L	Autres agencements et aménagements de terrain	0	03/02/2014
L	Subventions d'équipement finançant des bâtiments et installations	30	25/03/2016
L	Subventions d'équipement finançant des projets d'infrastructures d'intérêt national	40	25/03/2016

IV – ANNEXES	IV
ELEMENTS DU BILAN EQUILIBRE DES OPERATIONS FINANCIERES – DEPENSES	B7.1

DEPENSES A COUVRIR PAR DES RESSOURCES PROPRES

Art. (1)	Libellé (1)	Propositions nouvelles	Vote (2)
DEPENSES TOTALES A COUVRIR PAR DES RESSOURCES PROPRES =A + B		5 518,74	I 5 518,74
16 Emprunts et dettes assimilées (A)		0,00	0,00
1631	Emprunts obligataires	0,00	0,00
1641	Emprunts en euros	0,00	0,00
1643	Emprunts en devises	0,00	0,00
16441	Opérations afférentes à l'emprunt	0,00	0,00
1671	Avances consolidées du Trésor	0,00	0,00
1672	Emprunts sur comptes spéciaux du Trésor	0,00	0,00
1678	Autres emprunts et dettes	0,00	0,00
1681	Autres emprunts	0,00	0,00
1682	Bons à moyen terme négociables	0,00	0,00
1687	Autres dettes	0,00	0,00
Dépenses et transferts à déduire des ressources propres (B)		5 518,74	5 518,74
10...	<i>Reprise de dotations, fonds divers et réserves</i>		
10...	Reversement de dotations, fonds divers et réserves		
139	<i>Subv. invest. transférées cpte résultat</i>	5 518,74	5 518,74
020	Dépenses imprévues	0,00	0,00

	Op. de l'exercice I	Restes à réaliser en dépenses de l'exercice précédent (3) (4)	Solde d'exécution D001 (3) (4)	TOTAL II
Dépenses à couvrir par des ressources propres	5 518,74	4 452,85	0,00	9 971,59

(1) Détailler les chapitres budgétaires par article conformément au plan de comptes.

(2) Crédits de l'exercice votés lors de la séance.

(3) Inscrire uniquement si le compte administratif est voté ou en cas de reprise anticipée des résultats de l'exercice précédent.

(4) Indiquer le montant correspondant figurant en II - Présentation générale du budget – vue d'ensemble.

IV – ANNEXES	IV
ELEMENTS DU BILAN EQUILIBRE DES OPERATIONS FINANCIERES – RECETTES	B7.2

RESSOURCES PROPRES

Art. (1)	Libellé (1)	Propositions nouvelles	Vote (2)
RECETTES (RESSOURCES PROPRES) = a + b		139 587,49	III 139 587,49
Ressources propres externes de l'année (a)		0,00	0,00
10222	FCTVA	0,00	0,00
10228	Autres fonds	0,00	0,00
138	Autres subventions invest. non transf.	0,00	0,00
26...	Participations et créances rattachées		
27...	Autres immobilisations financières		
Ressources propres internes de l'année (b)		139 587,49	139 587,49
169	Primes de remboursement des obligations	0,00	0,00
26...	Participations et créances rattachées		
27...	Autres immobilisations financières		
28...	Amortissement des immobilisations		
28051	Concessions et droits similaires	1 666,00	1 666,00
28128	Autres aménagements de terrains	16 499,00	16 499,00
281848	Autres matériels de bureau et mobiliers	5 711,67	5 711,67
481...	Charges à rép. sur plusieurs exercices		
024	Produits des cessions d'immobilisations	0,00	0,00
021	Virement de la section de fonctionnement	115 710,82	115 710,82

	Opérations de l'exercice III	Restes à réaliser en recettes de l'exercice précédent (3) (4)	Solde d'exécution R001 (3) (4)	Affectation R1068 (3)	TOTAL IV
Total ressources propres disponibles	139 587,49	0,00	30 901,96	0,00	170 489,45

	Montant
Dépenses à couvrir par des ressources propres	II 9 971,59
Ressources propres disponibles	IV 170 489,45
Solde	V = IV – II (5) 160 517,86

(1) Les comptes 169, 26, 27, 28 et 481 sont à détailler conformément au plan de comptes.

(2) Crédits de l'exercice votés lors de la séance.

(3) Inscrire uniquement si le compte administratif est voté ou en cas de reprise anticipée des résultats de l'exercice précédent.

(4) Indiquer le montant correspondant figurant en II - Présentation générale du budget – vue d'ensemble.

(5) Indiquer le signe algébrique.

IV – ANNEXES	IV
ARRETE ET SIGNATURES	EJ

Nombre de membres en exercice : 38

Nombre de membres présents : 38

Nombre de suffrages exprimés : 38

VOTES :

Pour : 38

Contre : 0

Abstentions : 0

Date de convocation : 01/03/2017

Présenté par le Président, Hervé Gaymard (1)

A Chambéry, le 14/03/2017


















le Président, Hervé Gaymard,


















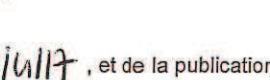





Délibéré par l'Assemblée départementale (2), réunie en session

A Chambéry, le 31/03/2017

Les membres de l'Assemblée départementale délibérante (2),

ABONDANCE Jocelyne	
ARTHAUD-BERTHET Gaston	
BARBIER Marie-Claire	
BERETTI Renaud	
BERTHET Martine	
BERTHOUD Luc	
BOCHATON Brigitte	
BONFILS Colette	
BOUVARD Michel	
BRET Frédéric	
BRUNET Christiane	
CHAPPUIS Catherine	
CHARVOZ Pierre-Marie	
CHEVALLIER Monique	
CRESENS Annick	
DARVEY Albert	
DUC Jean-François	

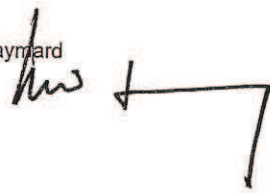
FAVETTA-SIEYES Christelle	
FERRARI Marina	
FONTAINE Nathalie	
GIROUD Claude	
GRANGE Christian	
GUIGUE Gilbert	
HARS Rozenn	
LAUMONNIER Nathalie	
LOMBARD Franck	
MITHIEUX Lionel	
PICOLLET Auguste	
REPENTIN Thierry	
ROLLAND Vincent	
RUAZ Dominique	
SCHMITT Nathalie	
TALLIN Jacqueline	
THEVENET Olivier	
UTILLE-GRAND Cécile	
VAIRETTO André	
WOLFF Corine	

Certifié exécutoire par le Président, Hervé Gaymard (1), compte tenu de la transmission en préfecture, le 20/11/17, et de la publication le 20/11/17

A Chambéry, le 20/11/17



Hervé Gaymard



(1) Indiquer « la présidente » ou « le président ».

(2) L'assemblée délibérante étant : Conseil départemental (indiquer la nature de l'assemblée délibérante : conseil général, conseil syndical...).

REPUBLIQUE FRANÇAISE

Départements : Département de la Savoie (1)
AGREGÉ AU BUDGET PRINCIPAL DE Budget principal (2)

Numéro SIRET : 22730001900097

POSTE COMPTABLE : Payeur départemental

M. 52

**Budget primitif
voté par nature**

BUDGET : BA Loc immob assujetties TVA (3)

ANNEE 2017

(1) Indiquer soit « Département : nom du département », soit le libellé de l'établissement ou du syndicat (exemples : MDPH, libellé du syndicat mixte relevant de l'article L. 5721-2 du CGCT...).

(2) A compléter s'il s'agit d'un budget annexe.

(3) Indiquer le budget concerné : budget principal (du département ou syndicat mixte) ou libellé du budget annexe.

Sommaire

I - Informations générales

A - Informations statistiques, fiscales et financières	4
B - Modalités de vote du budget	5
C1 - Exécution du budget de l'exercice précédent - Résultats	6
C2 - Exécution du budget de l'exercice précédent - RAR Dépenses	7
C3 - Exécution du budget de l'exercice précédent - RAR Recettes	8

II - Présentation générale du budget

A1 - Vue d'ensemble du budget par section	9
A2.1 - Equilibre financier du budget - Section d'investissement - Dépenses	10
A2.2 - Equilibre financier du budget - Section d'investissement - Recettes	11
A3.1 - Equilibre financier du budget - Section de fonctionnement - Dépenses	12
A3.2 - Equilibre financier du budget - Section de fonctionnement - Recettes	13
B1 - Balance générale - Dépenses	14
B2 - Balance générale - Recettes	16

III - Vote du budget

A - Section d'investissement - Vue d'ensemble - Dépenses / Recettes	18
A1.1 - Equipements départementaux - Dépenses non individualisées en programme d'équipement	20
A1.2 - Equipements départementaux - Dépenses RMI / RSA	21
A1.3 - Equipements départementaux - Dépenses individualisées en programme d'équipement	22
A1.4 - Equipements départementaux - Chapitres de programme afférent à une autorisation de programme	23
A1.5 - Equipements départementaux - Chapitres de programme non compris dans une autorisation de programme	24
A2 - Equipements non départementaux	25
A3 - Dépenses financières	26
A4.1 - Financement des équipements départementaux et non départementaux	27
A4.2 - Recettes RMI / RSA	28
A4.3 - Recettes financières	29
A5 - Récapitulatif des opérations pour le compte de tiers	30
A6 - Section d'investissement - Opérations d'ordre entre sections	31
A7 - Section d'investissement - Opérations patrimoniales	32
B - Section de fonctionnement - Vue d'ensemble	33
B1 - Section de fonctionnement - Détail des dépenses	35
B2 - Section de fonctionnement - Détail des recettes	37

IV - Annexes

A - Présentation croisée par fonction

A1 - Vue d'ensemble	39
A1/01 - Opérations non ventilées	45
A1/0 - Fonction 0 (sauf 01)	46
A1/1 - Fonction 1	Sans Objet
A1/2 - Fonction 2	Sans Objet
A1/3 - Fonction 3	Sans Objet
A1/4 - Fonction 4	Sans Objet
A1/5 - Fonction 5	Sans Objet
A1/6 - Fonction 6	Sans Objet
A1/7 - Fonction 7	Sans Objet
A1/8 - Fonction 8	Sans Objet
A1/9 - Fonction 9	Sans Objet

B - Eléments du bilan

B1.1 - Etat de la dette - Détail des crédits de trésorerie	Sans Objet
B1.2 - Etat de la dette - Répartition par nature de dette	Sans Objet
B1.3 - Etat de la dette - Répartition des emprunts par structure de taux	Sans Objet
B1.4 - Etat de la dette - Typologie de la répartition de l'encours	Sans Objet
B1.5 - Etat de la dette - Détail des opérations de couverture	Sans Objet
B2 - Méthodes utilisées	47
B3 - Etat des provisions	Sans Objet
B4 - Etat des charges transférées	Sans Objet
B5 - Détail des chapitres d'opérations pour comptes de tiers	Sans Objet
B6 - Prêts	Sans Objet
B7.1 - Equilibre des opérations financières - Dépenses	49
B7.2 - Equilibre des opérations financières - Recettes	50

C - Engagements hors bilan

C1.1 - Etat des emprunts garantis	Sans Objet
C1.2 - Calcul du ratio d'endettement relatif aux garanties d'emprunt	Sans Objet
C2 - Subventions versées dans le cadre du vote du budget	Sans Objet
C3 - Etat des contrats de crédit-bail	Sans Objet
C4 - Etat des contrats de PPP	Sans Objet
C5 - Etat des autres engagements donnés	Sans Objet
C6 - Etat des engagements reçus	Sans Objet
C7 - Situation des autorisations de programme	51
C8 - Situation des autorisations d'engagement	Sans Objet
C9 - Etat des recettes grevées d'affectation spéciale	Sans Objet

D - Autres éléments d'information

D1.1 - Etat du personnel	Sans Objet
D1.2 - Liste des grades ou emplois à inscrire	Sans Objet
D2 - Liste des organismes dans lesquels le département a pris un engagement financier	Sans Objet
D3.1 - Liste des organismes de regroupement	Sans Objet
D3.2 - Liste des établissements publics créés	Sans Objet
D3.3 - Liste des services individualisés dans un budget annexe	Sans Objet
D3.4 - Liste des services assujettis à la TVA et non érigés en un budget annexe	Sans Objet

E - Décisions en matière de taux - Arrêté et signatures

E1 - Décisions en matière de taux	Sans Objet
E2 - Arrêté et signatures	52

Préciser, pour chaque annexe, si l'état est sans objet le cas échéant.

I – INFORMATIONS GENERALES	I
INFORMATIONS STATISTIQUES, FISCALES ET FINANCIERES	A

Informations statistiques			
	Valeurs		Valeurs
Population totale		Nombre de m ² de surface utile de bâtiments (4)	
Longueur de la voirie départementale (en km)		Nombre d'organismes de coopération auxquels appartient le département	

Informations fiscales (N-2)			
Potentiel fiscal et financier (1)		Valeurs par habitant pour le département (population DGF)	Moyennes nationales du potentiel financier par catégorie (2)
Fiscal	Financier		

(1) Il s'agit du potentiel fiscal et financier définis à l'article L. 3334-6 du code général des collectivités territoriales qui figurent sur la fiche de répartition de la DGF de l'exercice N-1 établie sur la base des informations N-2 (transmise par les services préfectoraux).

(2) Il s'agit du potentiel financier défini à l'article L. 3334-6-1 pour les départements urbains et R. 3334-3-1 du CGCT pour les départements non urbains. Le potentiel financier moyen par catégorie figure sur la fiche de la répartition de la DGF de l'exercice N-1 établie sur la base des informations N-2.

Informations financières – ratios		Valeurs	Moyennes nationales
1	Dépenses réelles de fonctionnement/population		
2	Produit des impositions directes/population		
3	Recettes réelles de fonctionnement/population		
4	Dépenses d'équipement brut/population		
5	Encours de dette/population (3)		
6	DGF/population		
7	Dépenses de personnel/dépenses réelles de fonctionnement (4)		
8	Dépenses réelles de fonctionnement et remboursement annuel de la dette en capital/recettes réelles de fonctionnement (4)		
9	Dépenses d'équipement brut/recettes réelles de fonctionnement (4)		
10	Encours de la dette/recettes réelles de fonctionnement (3) (4)		

(3) Les ratios s'appuyant sur l'encours de la dette se calculent à partir du montant de la dette au 01/01/N.

(4) Pour les syndicats mixtes, seules ces données sont à renseigner.

(5) Les valeurs devant figurer dans cet état sont celles du dernier CA adopté avant le vote du budget concerné.

 Dans l'ensemble des tableaux, les cases grisées ne doivent pas être remplies.

I – INFORMATIONS GENERALES	I
MODALITES DE VOTE DU BUDGET	B

I – L'assemblée délibérante a voté le présent budget par nature :

- au niveau (1) du chapitre pour la section d'investissement.
- (2) sans les programmes d'équipement.
- au niveau (1) du chapitre pour la section de fonctionnement.
- (3) sans vote formel sur chacun des chapitres.

La liste des articles spécialisés sur lesquels l'ordonnateur ne peut procéder à des virements d'article à article est la suivante :

II – En l'absence de mention au paragraphe I ci-dessus, le budget est réputé voté par chapitre, sans vote formel sur chacun des chapitres, en investissement et en fonctionnement, et, en section d'investissement, sans chapitre de programme.

III – La comparaison s'effectue par rapport au budget (4) primitif de l'exercice précédent.

IV – Le présent budget a été voté (5) avec reprise anticipée des résultats de l'exercice N-1.

(1) A compléter par « du chapitre » ou « de l'article ».

(2) Indiquer « avec » ou « sans » les programmes d'équipement.

(3) Indiquer « avec » ou « sans » vote formel.

(4) Indiquer « primitif de l'exercice précédent » ou « cumulé de l'exercice précédent ».

(5) A compléter par un seul des trois choix suivants :

- sans reprise des résultats de l'exercice N-1,
- avec reprise des résultats de l'exercice N-1 après le vote du compte administratif,
- avec reprise anticipée des résultats de l'exercice N-1.

I – INFORMATIONS GENERALES	I
EXECUTION DU BUDGET DE L'EXERCICE PRECEDENT	C1

RESULTATS DE L'EXERCICE PRECEDENT

	RESULTAT DE L'EXERCICE N-1			
	Dépenses	Recettes	Solde d'exécution ou résultat reporté	Résultat ou solde (A) (3)
TOTAL DU BUDGET	2 347 010,75	2 580 734,07	118 343,40	A1 352 066,72
Investissement	334 446,07	568 169,39	(1) 118 343,40	A2 352 066,72
Fonctionnement	2 012 564,68	2 012 564,68	(2) 0,00	A3 0,00

(1) Solde d'exécution de N-2 reporté sur la ligne budgétaire 001 du compte administratif N-1. Indiquer le signe – si dépenses > recettes, et + si recettes > dépenses.

(2) Résultat de fonctionnement reporté sur la ligne budgétaire 002 du compte administratif N-1. Indiquer le signe – si déficitaire, et + si excédentaire.

(3) Indiquer le signe – si dépenses > recettes, et + si recettes > dépenses.

	RESTES A REALISER N-1			
	Dépenses	Recettes	Solde (B)	
TOTAL des RAR	I + II 0,00	III + IV 0,00	B1	0,00
Investissement	I 0,00	III 0,00	B2	0,00
Fonctionnement	II 0,00	IV 0,00	B3	0,00

RESULTAT CUMULE = (A) + (B) (1)		
TOTAL	A1 + B1	352 066,72
Investissement	A2 + B2	352 066,72
Fonctionnement	A3 + B3	0,00

(1) Si le montant est positif, il s'agit d'un excédent, si le montant est négatif, il s'agit d'un déficit.

I – INFORMATIONS GENERALES	I
EXECUTION DU BUDGET DE L'EXERCICE PRECEDENT – RAR DEPENSES	C2

DETAIL DES RESTES A REALISER N-1 EN DEPENSES

Chap. /art. (1)	Libellé	Dépenses engagées non mandatées
SECTION D'INVESTISSEMENT – TOTAL		(I) 0,00
010	Revenu minimum d'insertion	0,00
018	Revenu de solidarité active	0,00
10	Dotations, fonds divers et réserves	0,00
13	Subventions d'investissement (2)	0,00
16	Emprunts et dettes assimilées	0,00
18	Cpte de liaison : affectation (BA,régie)	0,00
20	Immobilisations incorporelles (2)	0,00
204	Subventions d'équipement versées (2)	0,00
21	Immobilisations corporelles (2)	0,00
22	Immobilisations reçues en affectation (2)	0,00
23	Immobilisations en cours (2)	0,00
26	Participations et créances rattachées	0,00
27	Autres immobilisations financières (2)	0,00
SECTION DE FONCTIONNEMENT – TOTAL		(II) 0,00
011	Charges à caractère général (3)	0,00
012	Charges de personnel et frais assimilés (3)	0,00
014	Atténuations de produits	0,00
015	Revenu minimum d'insertion	0,00
016	Allocation personnalisée d'autonomie	0,00
017	Revenu de solidarité active	0,00
65	Autres charges de gestion courante (3)	0,00
6586	Frais fonctionnement des groupes d'élus	0,00
66	Charges financières	0,00
67	Charges exceptionnelles (3)	0,00

(1) Suivant le niveau de vote retenu par l'assemblée délibérante.

(2) Hors dépenses imputées aux comptes 010 et 018.

(3) Hors dépenses imputées aux comptes 015, 016 et 017.

I – INFORMATIONS GENERALES	I
EXECUTION DU BUDGET DE L'EXERCICE PRECEDENT – RAR RECETTES	C3

DETAIL DES RESTES A REALISER N-1 EN RECETTES

Chap. / art. (1)	Libellé	Titres restant à émettre
SECTION D'INVESTISSEMENT – TOTAL		(III) 0,00
010	Revenu minimum d'insertion	0,00
018	Revenu de solidarité active	0,00
024	Produits des cessions d'immobilisations	0,00
10	Dotations, fonds divers et réserves	0,00
13	Subventions d'investissement (2)	0,00
16	Emprunts et dettes assimilées	0,00
18	Cpte de liaison : affectation (BA,régie)	0,00
20	Immobilisations incorporelles (2)	0,00
204	Subventions d'équipement versées (2)	0,00
21	Immobilisations corporelles (2)	0,00
22	Immobilisations reçues en affectation (2)	0,00
23	Immobilisations en cours (2)	0,00
26	Participations et créances rattachées	0,00
27	Autres immobilisations financières (2)	0,00
SECTION DE FONCTIONNEMENT – TOTAL		(IV) 0,00
70	Prod. services, domaine, ventes diverses	0,00
73	Impôts et taxes	0,00
731	Impositions directes	0,00
74	Dotations, subventions et participations (3)	0,00
75	Autres produits de gestion courante (3)	0,00
013	Atténuations de charges (3)	0,00
015	Revenu minimum d'insertion	0,00
016	Allocation personnalisée d'autonomie	0,00
017	Revenu de solidarité active	0,00
76	Produits financiers	0,00
77	Produits exceptionnels (3)	0,00

(1) Suivant le niveau de vote retenu par l'assemblée délibérante.

(2) Hors recettes imputées aux chapitres 010 et 018.

(3) Hors recettes imputées aux chapitres 015, 016 et 017.

II – PRESENTATION GENERALE DU BUDGET	II
VUE D'ENSEMBLE	A1

		DEPENSES	RECETTES
V	O		
T	E		
	Crédits d'investissement votés au titre du présent budget (y compris le compte 1068) (1)	485 268,72	133 202,00
+		+	+
R	Restes à réaliser de l'exercice précédent (RAR N-1) (2)	0,00	0,00
E			
P			
O			
R	001 Solde d'exécution de la section d'investissement reporté (2)	(si solde négatif) 0,00	(si solde positif) 352 066,72
=		=	=
Total de la section d'investissement (3)		485 268,72	485 268,72

		DEPENSES	RECETTES
V	O		
T	E		
	Crédits de fonctionnement votés au titre du présent budget (1)	1 481 702,00	1 481 702,00
+		+	+
R	Restes à réaliser de l'exercice précédent (RAR N-1) (2)	0,00	0,00
E			
P			
O			
R	002 Résultat de fonctionnement reporté (2)	(si déficit) 0,00	(si excédent) 0,00
=		=	=
Total de la section de fonctionnement (4)		1 481 702,00	1 481 702,00

TOTAL DU BUDGET (5)	1 966 970,72	1 966 970,72
----------------------------	---------------------	---------------------

TOTAL DES OPERATIONS REELLES ET D'ORDRE DU BUDGET

	DÉPENSES			RECETTES		
	RÉELLES ET MIXTES	ORDRE	TOTAL	REELLES ET MIXTES	ORDRE	TOTAL
Crédits d'investissement votés au titre du présent budget	421 085,72	64 183,00	485 268,72	0,00	133 202,00	133 202,00
Crédits de fonctionnement votés au titre du présent budget	1 348 500,00	133 202,00	1 481 702,00	1 417 519,00	64 183,00	1 481 702,00
Total budget (hors RAR N-1 et reports)	1 769 585,72	197 385,00	1 966 970,72	1 417 519,00	197 385,00	1 614 904,00

(1) Au budget primitif, les crédits votés correspondent aux crédits votés lors de cette étape budgétaire.

(2) A servir uniquement en cas de reprise des résultats de l'exercice précédent.

Les restes à réaliser de la section de fonctionnement correspondent en dépenses, aux dépenses engagées non mandatées et non rattachées telles qu'elles ressortent de la comptabilité des engagements et en recettes, aux recettes certaines n'ayant pas donné lieu à l'émission d'un titre et non rattachées (R. 3312.9 du CGCT).

Les restes à réaliser de la section d'investissement correspondent en dépenses, aux dépenses engagées non mandatées au 31/12 de l'exercice précédent telles qu'elles ressortent de la comptabilité des engagements et aux recettes certaines n'ayant pas donné lieu à l'émission d'un titre au 31/12 de l'exercice précédent (R. 3312-8 du CGCT).

(3) Total de la section d'investissement = RAR + solde d'exécution reporté + crédits d'investissement votés.

(4) Total de la section de fonctionnement = RAR + résultat reporté + crédits de fonctionnement votés.

(5) Total du budget = total de la section de fonctionnement + total de la section d'investissement.

II – PRESENTATION GENERALE DU BUDGET	II
EQUILIBRE FINANCIER – SECTION D'INVESTISSEMENT	A2.1

DEPENSES D'INVESTISSEMENT

Chap.	Libellé	Pour mémoire budget précédent (1)	Restes à réaliser N-1	Propositions du président sur les crédits de l'exercice	Vote de l'assemblée sur les crédits de l'exercice	TOTAL (= RAR + vote)
010	Revenu minimum d'insertion	0,00	0,00	0,00	0,00	0,00
018	Revenu de solidarité active	0,00	0,00	0,00	0,00	0,00
20	Immobilisations incorporelles (sauf 204) (y compris programmes) (6)	0,00	0,00	0,00	0,00	0,00
204	Subventions d'équipement versées (6)	0,00	0,00	0,00	0,00	0,00
21	Immobilisations corporelles (y compris programmes) (6)	0,00	0,00	0,00	0,00	0,00
22	Immobilisations reçues en affectation (y compris programmes) (3) (6)	0,00	0,00	0,00	0,00	0,00
23	Immobilisations en cours (y compris programmes) (6)	352 066,72	0,00	421 085,72	421 085,72	421 085,72
Total des dépenses d'équipement		352 066,72	0,00	421 085,72	421 085,72	421 085,72
10	Dotations, fonds divers et réserves	0,00	0,00	0,00	0,00	0,00
13	Subventions d'investissement (6)	0,00	0,00	0,00	0,00	0,00
16	Emprunts et dettes assimilées	0,00	0,00	0,00	0,00	0,00
18	Cpte de liaison : affectation (BA,régie) (4)	0,00	0,00	0,00	0,00	0,00
26	Participations et créances rattachées	0,00	0,00	0,00	0,00	0,00
27	Autres immobilisations financières (6)	0,00	0,00	0,00	0,00	0,00
020	Dépenses imprévues	0,00		0,00	0,00	0,00
Total des dépenses financières		0,00	0,00	0,00	0,00	0,00
45...	Total des opé. pour compte de tiers (5)	0,00	0,00	0,00	0,00	0,00
Total des dépenses réelles d'investissement		352 066,72	0,00	421 085,72	421 085,72	421 085,72

040	Opérations ordre transf. entre sections (2)	334 446,07		64 183,00	64 183,00	64 183,00
041	Opérations patrimoniales (2)	0,00		0,00	0,00	0,00
Total des dépenses d'ordre d'investissement		334 446,07		64 183,00	64 183,00	64 183,00

TOTAL	686 512,79	0,00	485 268,72	485 268,72	485 268,72
--------------	-------------------	-------------	-------------------	-------------------	-------------------

+

D 001 SOLDE D'EXECUTION NEGATIF REPORTE OU ANTICIPE	0,00
--	-------------

=

TOTAL DES DEPENSES D'INVESTISSEMENT CUMULEES	485 268,72
---	-------------------

(1) Voir état I-B pour la comparaison par rapport au budget précédent.

(2) DF 023 = RI 021 ; DI 040 = RF 042 ; RI 040 = DF 042 ; DI 041 = RI 041.

(3) En dépenses, le chapitre 22 retrace les travaux d'investissement réalisés sur les biens reçus en affectation. En recette, il retrace, le cas échéant, l'annulation de tels travaux effectués sur un exercice antérieur.

(4) A servir uniquement lorsque le département effectue une dotation initiale en espèces au profit d'un service public non personnalisé qu'il crée.

(5) Seul le total des opérations pour compte de tiers figure sur cet état (voir le détail en III-A5).

(6) Hors dépenses imputées aux chapitres 010 et 018.

II – PRESENTATION GENERALE DU BUDGET	II
EQUILIBRE FINANCIER – SECTION D'INVESTISSEMENT	A2.2

RECETTES D'INVESTISSEMENT

Chap	Libellé	Pour mémoire budget précédent (1)	Restes à réaliser N-1	Propositions du président sur les crédits de l'exercice	Vote de l'assemblée sur les crédits de l'exercice	TOTAL (= RAR + vote)
010	Revenu minimum d'insertion	0,00	0,00	0,00	0,00	0,00
018	Revenu de solidarité active	0,00	0,00	0,00	0,00	0,00
13	Subventions d'investissement (sauf 138) (9)	0,00	0,00	0,00	0,00	0,00
16	Emprunts et dettes assimilées (8)	0,00	0,00	0,00	0,00	0,00
20	Immobilisations incorporelles (sauf 204) (9)	0,00	0,00	0,00	0,00	0,00
204	Subventions d'équipement versées (9)	0,00	0,00	0,00	0,00	0,00
21	Immobilisations corporelles (9)	0,00	0,00	0,00	0,00	0,00
22	Immobilisations reçues en affectation (3) (9)	0,00	0,00	0,00	0,00	0,00
23	Immobilisations en cours (9)	0,00	0,00	0,00	0,00	0,00
Total des recettes d'équipement		0,00	0,00	0,00	0,00	0,00
10	Dotations, fonds divers et réserves (sauf 1068)	0,00	0,00	0,00	0,00	0,00
1068	Excédents de fonctionnement capitalisés (6)	0,00	0,00	0,00	0,00	0,00
138	Autres subventions invest. non transf. (9)	0,00	0,00	0,00	0,00	0,00
16	Emprunts et dettes assimilées	0,00	0,00	0,00	0,00	0,00
18	Cpte de liaison : affectation (BA,régie) (4)	0,00	0,00	0,00	0,00	0,00
26	Participations et créances rattachées	0,00	0,00	0,00	0,00	0,00
27	Autres immobilisations financières (9)	0,00	0,00	0,00	0,00	0,00
024	Produits des cessions d'immobilisations	0,00	0,00	0,00	0,00	0,00
Total des recettes financières		0,00	0,00	0,00	0,00	0,00
45...	Total des opé. pour le compte de tiers (5)	0,00	0,00	0,00	0,00	0,00
Total des recettes réelles d'investissement		0,00	0,00	0,00	0,00	0,00

021	Virement de la section de fonctionnement (2)	0,00		0,00	0,00	0,00
040	Opérations ordre transf. entre sections (2)	568 169,39		133 202,00	133 202,00	133 202,00
041	Opérations patrimoniales (2)	0,00		0,00	0,00	0,00
Total des recettes d'ordre d'investissement		568 169,39		133 202,00	133 202,00	133 202,00

TOTAL	568 169,39	0,00	133 202,00	133 202,00	133 202,00
--------------	-------------------	-------------	-------------------	-------------------	-------------------

+

R 001 SOLDE D'EXECUTION POSITIF REPORTE OU ANTICIPE	352 066,72
--	-------------------

=

TOTAL DES RECETTES D'INVESTISSEMENT CUMULEES	485 268,72
---	-------------------

Pour information :

Il s'agit, pour un budget voté en équilibre, des ressources propres correspondant à l'excédent des recettes réelles de fonctionnement sur les dépenses réelles de fonctionnement. Il sert à financer le remboursement du capital de la dette et les nouveaux investissements du département.

**AUTOFINANCEMENT PREVISIONNEL
DÉGAGÉ PAR LA SECTION DE
FONCTIONNEMENT (7)**

69 019,00

(1) Voir état I-B pour la comparaison par rapport au budget précédent.

(2) DF 023 = RI 021 ; DI 040 = RF 042 ; RI 040 = DF 042 ; DI 041 = RI 041.

(3) En dépenses, le chapitre 22 retrace les travaux d'investissement réalisés sur les biens reçus en affectation. En recette, il retrace, le cas échéant, l'annulation de tels travaux effectués sur un exercice antérieur.

(4) A servir uniquement lorsque le département effectue une dotation initiale en espèces au profit d'un service public non personnalisé qu'il crée.

(5) Seul le total des opérations pour compte de tiers figure sur cet état (voir le détail en III-A5).

(6) Le compte 1068 n'est pas un chapitre mais un article du chapitre 10.

(7) Solde de l'opération DF 023 + DF 042 – RF 042 ou solde de l'opération RI 021 + RI 040 – DI 040.

(8) Sauf 165, 166 et 16449.

(9) Hors recettes imputées aux chapitres 010 et 018.

II – PRESENTATION GENERALE DU BUDGET	II
EQUILIBRE FINANCIER – SECTION DE FONCTIONNEMENT	A3.1

DEPENSES DE FONCTIONNEMENT

Chap.	Libellé	Pour mémoire budget précédent (1)	Restes à réaliser N-1	Propositions du président sur les crédits de l'exercice	Vote de l'assemblée sur les crédits de l'exercice	TOTAL (= RAR + vote)
011	Charges à caractère général (3)	1 587 535,92	0,00	1 347 500,00	1 347 500,00	1 347 500,00
012	Charges de personnel et frais assimilés (3)	0,00	0,00	0,00	0,00	0,00
014	Atténuations de produits	0,00	0,00	0,00	0,00	0,00
015	Revenu minimum d'insertion	0,00	0,00	0,00	0,00	0,00
016	Allocation personnalisée d'autonomie	0,00	0,00	0,00	0,00	0,00
017	Revenu de solidarité active	0,00	0,00	0,00	0,00	0,00
65	Autres charges de gestion courante (sauf 6586) (3)	0,00	0,00	0,00	0,00	0,00
6586	Frais fonctionnement des groupes d'élus	0,00	0,00	0,00	0,00	0,00
Total des dépenses de gestion courante		1 587 535,92	0,00	1 347 500,00	1 347 500,00	1 347 500,00
66	Charges financières	0,00	0,00	0,00	0,00	0,00
67	Charges exceptionnelles (3)	1 000,00	0,00	1 000,00	1 000,00	1 000,00
68	Dotations amortissements et provisions (3)	0,00		0,00	0,00	0,00
022	Dépenses imprévues	0,00		0,00	0,00	0,00
Total des dépenses réelles de fonctionnement		1 588 535,92	0,00	1 348 500,00	1 348 500,00	1 348 500,00

023	Virement à la section d'investissement (2)	0,00		0,00	0,00	0,00
042	Opérations ordre transf. entre sections (2)	568 169,39		133 202,00	133 202,00	133 202,00
043	Opérations ordre intérieur de la section (2)	0,00		0,00	0,00	0,00
Total des dépenses d'ordre de fonctionnement		568 169,39		133 202,00	133 202,00	133 202,00

TOTAL	2 156 705,31	0,00	1 481 702,00	1 481 702,00	1 481 702,00
--------------	---------------------	-------------	---------------------	---------------------	---------------------

+

D 002 RESULTAT REPORTE OU ANTICIPE	0,00
---	-------------

=

TOTAL DES DEPENSES DE FONCTIONNEMENT CUMULEES	1 481 702,00
--	---------------------

(1) Voir état I-B pour la comparaison par rapport au budget précédent.

(2) DF 023 = RI 021 ; DI 040 = RF 042 ; RI 040 = DF 042 ; DI 041 = RI 041 ; DF 043 = RF 043.

(3) Hors dépenses imputées aux chapitres 015, 016 et 017.

II – PRESENTATION GENERALE DU BUDGET	II
EQUILIBRE FINANCIER – SECTION DE FONCTIONNEMENT	A3.2

RECETTES DE FONCTIONNEMENT

Chap.	Libellé	Pour mémoire budget précédent (1)	Restes à réaliser N-1	Propositions du président sur les crédits de l'exercice	Vote de l'assemblée sur les crédits de l'exercice	TOTAL (= RAR + vote)
013	Atténuations de charges (4)	0,00	0,00	0,00	0,00	0,00
015	Revenu minimum d'insertion	0,00	0,00	0,00	0,00	0,00
016	Allocation personnalisée d'autonomie	0,00	0,00	0,00	0,00	0,00
017	Revenu de solidarité active	0,00	0,00	0,00	0,00	0,00
70	Prod. services, domaine, ventes diverses	0,00	0,00	0,00	0,00	0,00
73	Impôts et taxes (sauf 731)	0,00	0,00	0,00	0,00	0,00
731	Impositions directes	0,00	0,00	0,00	0,00	0,00
74	Dotations, subventions et participations (4)	1 543 402,12	0,00	1 417 519,00	1 417 519,00	1 417 519,00
75	Autres produits de gestion courante (4)	278 857,12	0,00	0,00	0,00	0,00
Total des recettes de gestion courante		1 822 259,24	0,00	1 417 519,00	1 417 519,00	1 417 519,00
76	Produits financiers	0,00	0,00	0,00	0,00	0,00
77	Produits exceptionnels (4)	0,00	0,00	0,00	0,00	0,00
78	Reprises amortissements et provisions (4)	0,00		0,00	0,00	0,00
Total des recettes réelles de fonctionnement		1 822 259,24	0,00	1 417 519,00	1 417 519,00	1 417 519,00

042	Opérations ordre transf. entre sections (2)	334 446,07		64 183,00	64 183,00	64 183,00
043	Opérations ordre intérieur de la section (2)	0,00		0,00	0,00	0,00
Total des recettes d'ordre de fonctionnement		334 446,07		64 183,00	64 183,00	64 183,00

TOTAL	2 156 705,31	0,00	1 481 702,00	1 481 702,00	1 481 702,00
--------------	---------------------	-------------	---------------------	---------------------	---------------------

+

R 002 RESULTAT REPORTE OU ANTICIPE	0,00
---	-------------

=

TOTAL DES RECETTES DE FONCTIONNEMENT CUMULEES	1 481 702,00
--	---------------------

Pour information :

AUTOFINANCEMENT PREVISIONNEL DÉGAGÉ AU PROFIT DE LA SECTION D'INVESTISSEMENT (3)	69 019,00	Il s'agit, pour un budget voté en équilibre, des ressources propres correspondant à l'excédent des recettes réelles de fonctionnement sur les dépenses réelles de fonctionnement. Il sert à financer le remboursement du capital de la dette et les nouveaux investissements du département.
---	------------------	--

(1) Voir état I-B pour la comparaison par rapport au budget précédent.

(2) DF 023 = RI 021 ; DI 040 = RF 042 ; RI 040 = DF 042 ; DI 041 = RI 041 ; DF 043 = RF 043.

(3) Solde de l'opération DF 023 + DF 042 – RF 042 ou solde de l'opération RI 021 + RI 040 – DI 040.

(4) Hors recettes imputées aux chapitres 015, 016 et 017.

II – PRESENTATION GENERALE DU BUDGET	II
BALANCE GENERALE – DEPENSES	B1

DEPENSES D'INVESTISSEMENT (y compris RAR)

INVESTISSEMENT		Opérations réelles (1)	Opérations d'ordre (2)	TOTAL
10	Dotations, fonds divers et réserves	0,00	0,00	0,00
13	Subventions d'investissement (7)	0,00	64 183,00	64 183,00
16	Emprunts et dettes assimilées (sauf 1688 non budgétaire)	0,00	0,00	0,00
18	Cpte de liaison : affectation (BA,régie)	(5) 0,00		0,00
	Total des programmes d'équipement	0,00		0,00
20	Immobilisations incorporelles (sauf 204) (3) (7)	0,00	0,00	0,00
204	Subventions d'équipement versées (3) (7)	0,00	0,00	0,00
21	Immobilisations corporelles (3) (7)	0,00	0,00	0,00
22	Immobilisations reçues en affectation (3) (7)	(6) 0,00	0,00	0,00
23	Immobilisations en cours (3) (7)	421 085,72	0,00	421 085,72
010	Revenu minimum d'insertion	0,00	0,00	0,00
018	Revenu de solidarité active	0,00	0,00	0,00
26	Participations et créances rattachées	0,00	0,00	0,00
27	Autres immobilisations financières (7)	0,00	0,00	0,00
28	Amortissement des immobilisations (reprises)		0,00	0,00
3...	Stocks et en-cours		0,00	0,00
198	Neutralisation des amortissements		0,00	0,00
45	Total des opérations pour compte de tiers (4)	0,00	0,00	0,00
481	Charges à rép. sur plusieurs exercices		0,00	0,00
020	Dépenses imprévues	0,00		0,00
Dépenses d'investissement –Total		421 085,72	64 183,00	485 268,72

+

D 001 SOLDE D'EXECUTION NEGATIF REPORTE OU ANTICIPE	0,00
--	-------------

=

TOTAL DES DEPENSES D'INVESTISSEMENT CUMULEES	485 268,72
---	-------------------

DEPENSES DE FONCTIONNEMENT (y compris RAR)

FONCTIONNEMENT		Opérations réelles (1)	Opérations d'ordre (2)	TOTAL
011	Charges à caractère général (8)	1 347 500,00		1 347 500,00
012	Charges de personnel et frais assimilés (8)	0,00		0,00
014	Atténuations de produits	0,00		0,00
015	Revenu minimum d'insertion	0,00		0,00
016	Allocation personnalisée d'autonomie	0,00		0,00
017	Revenu de solidarité active	0,00		0,00
60	Achats et variation des stocks		0,00	0,00
65	Autres charges de gestion courante (sauf 6586) (8)	0,00	0,00	0,00
6586	Frais fonctionnement des groupes d'élus	0,00		0,00
66	Charges financières	0,00	0,00	0,00
67	Charges exceptionnelles (8)	1 000,00	0,00	1 000,00
68	Dot. aux amortissements et provisions (8)	0,00	133 202,00	133 202,00
71	Production stockée (ou déstockage)		0,00	0,00
022	Dépenses imprévues	0,00		0,00
023	Virement à la section d'investissement		0,00	0,00
Dépenses de fonctionnement –Total		1 348 500,00	133 202,00	1 481 702,00

+

D 002 RESULTAT REPORTE OU ANTICIPE	0,00
---	-------------

=

TOTAL DES DEPENSES DE FONCTIONNEMENT CUMULEES	1 481 702,00
--	---------------------

(1) Y compris les opérations relatives au rattachement et les opérations d'ordre semi-budgétaire.

(2) Voir la liste des opérations d'ordre de l'instruction budgétaire et comptable M. 52.

(3) Hors chapitres programmes.

(4) Seul le total des opérations pour compte de tiers figure sur cet état (voir le détail en III-A5).

(5) A utiliser uniquement dans le cas où le département effectuerait une dotation initiale au profit d'un service public doté de la seule autonomie financière.

(6) A utiliser uniquement dans le cas où le département effectuerait des dépenses sur des biens affectés.

(7) Hors dépenses imputées aux chapitres 010 et 018.

(8) Hors dépenses imputées aux chapitres 015, 016 et 017.

II – PRESENTATION GENERALE DU BUDGET	II
BALANCE GENERALE – RECETTES	B2

RECETTES D'INVESTISSEMENT (y compris RAR)

INVESTISSEMENT		Opérations réelles (1)	Opérations d'ordre (2)	TOTAL
10	Dotations, fonds divers et réserves (sauf 1068)	0,00	0,00	0,00
13	Subventions d'investissement (6)	0,00	0,00	0,00
16	Emprunts et dettes assimilées (sauf 1688 non budgétaire)	0,00	0,00	0,00
18	Cpte de liaison : affectation (BA,régie)	(4) 0,00		0,00
20	Immobilisations incorporelles (sauf 204) (6)	0,00	0,00	0,00
204	Subventions d'équipement versées (6)	0,00	0,00	0,00
21	Immobilisations corporelles (6)	0,00	0,00	0,00
22	Immobilisations reçues en affectation (6)	(5) 0,00	0,00	0,00
23	Immobilisations en cours (6)	0,00	0,00	0,00
010	Revenu minimum d'insertion	0,00	0,00	0,00
018	Revenu de solidarité active	0,00	0,00	0,00
26	Participations et créances rattachées	0,00	0,00	0,00
27	Autres immobilisations financières (6)	0,00	0,00	0,00
3...	<i>Stocks et en-cours</i>		0,00	0,00
28	<i>Amortissement des immobilisations</i>		133 202,00	133 202,00
45	Opérations pour compte de tiers (3)	0,00	0,00	0,00
481	<i>Charges à rép. sur plusieurs exercices</i>		0,00	0,00
021	<i>Virement de la section de fonctionnement</i>		0,00	0,00
024	Produits des cessions d'immobilisations	0,00		0,00
Recettes d'investissement –Total		0,00	133 202,00	133 202,00

+

R 001 SOLDE D'EXECUTION POSITIF REPORTE OU ANTICIPE	352 066,72
--	-------------------

+

R 1068 AFFECTATION DU RESULTAT	0,00
---------------------------------------	-------------

=

TOTAL DES RECETTES D'INVESTISSEMENT CUMULEES	485 268,72
---	-------------------

RECETTES DE FONCTIONNEMENT (y compris RAR)

FONCTIONNEMENT		Opérations réelles (1)	Opérations d'ordre (2)	TOTAL
013	Atténuations de charges (7)	0,00		0,00
015	Revenu minimum d'insertion	0,00		0,00
016	Allocation personnalisée d'autonomie	0,00		0,00
017	Revenu de solidarité active	0,00		0,00
60	<i>Achats et variation des stocks</i>		0,00	0,00
70	Prod. services, domaine, ventes diverses	0,00		0,00
71	<i>Production stockée (ou déstockage)</i>		0,00	0,00
72	<i>Production immobilisée</i>		0,00	0,00
73	Impôts et taxes (sauf 731)	0,00		0,00
731	Impositions directes	0,00		0,00
74	Dotations, subventions et participations (7)	1 417 519,00		1 417 519,00
75	Autres produits d'activités (7)	0,00	0,00	0,00
76	Produits financiers	0,00	0,00	0,00
77	Produits exceptionnels (7)	0,00	64 183,00	64 183,00
78	Reprise sur amortissements et provisions (7)	0,00	0,00	0,00
79	<i>Transferts de charges</i>		0,00	0,00
Recettes de fonctionnement –Total		1 417 519,00	64 183,00	1 481 702,00

+

R 002 RESULTAT REPORTE OU ANTICIPE	0,00
---	-------------

=

TOTAL DES RECETTES DE FONCTIONNEMENT CUMULEES	1 481 702,00
--	---------------------

- (1) Y compris les opérations relatives au rattachement et les opérations d'ordre semi-budgétaire.
- (2) Voir la liste des opérations d'ordre de l'instruction budgétaire et comptable M. 52.
- (3) Seul le total des opérations pour compte de tiers figure sur cet état (voir le détail en III-A5).
- (4) A utiliser uniquement dans le cas où le département effectuerait une dotation initiale au profit d'un service public doté de la seule autonomie financière.
- (5) A utiliser uniquement dans le cas où le département effectuerait des dépenses sur des biens affectés.
- (6) Hors recettes imputées aux chapitres 010 et 018.
- (7) Hors recettes imputées aux chapitres 015, 016 et 017.

III – VOTE DU BUDGET	III
SECTION D'INVESTISSEMENT – VUE D'ENSEMBLE	A

DEPENSES

Nature	Pour mémoire budget précédent (1)	RAR N-1 I	Propositions du président sur les crédits de l'exercice	Vote de l'assemblée sur les crédits de l'exercice (2) II	Pour information Crédits gérés dans le cadre d'une AP	Pour information Crédits gérés hors AP	TOTAL (RAR N-1 + Vote) III = I + II
TOTAL	686 512,79	0,00	485 268,72	485 268,72	0,00	485 268,72	485 268,72
Dépenses des équipements départementaux (total) (détail de III-A1.1 à III-A1.5)	352 066,72	0,00	421 085,72	421 085,72	0,00	421 085,72	421 085,72
- Non individualisées en programmes d'équipement (détail en III-A1.1)	352 066,72	0,00	421 085,72	421 085,72	0,00	421 085,72	421 085,72
- Individualisées en programmes d'équipement (liste des programmes en III-A1.3, détail en III-A1.4 et en III A1.5)	0,00	0,00	0,00	0,00	0,00	0,00	0,00
- 010 Revenu minimum d'insertion (détail en III-A1.2)	0,00	0,00	0,00	0,00	0,00	0,00	0,00
- 018 Revenu de solidarité active (détail en III-A1.2)	0,00	0,00	0,00	0,00	0,00	0,00	0,00
Dépenses des équipements non départementaux (détail en III-A2)	0,00	0,00	0,00	0,00	0,00	0,00	0,00
Dépenses financières (détail en III-A3)	0,00	0,00	0,00	0,00		0,00	0,00
Opérations pour compte de tiers (détail en III-A5)	0,00	0,00	0,00	0,00	0,00	0,00	0,00
040 Opérations ordre transf. entre sections (détail en III-A6)	334 446,07		64 183,00	64 183,00		64 183,00	64 183,00
041 Opérations patrimoniales (détail en III-A7)	0,00		0,00	0,00		0,00	0,00

D001 Solde d'exécution négatif reporté ou anticipé (3)	0,00
---	-------------

Total des dépenses d'investissement cumulées	485 268,72
---	-------------------

(1) Voir état I-B pour le contenu du budget précédent.

(2) Il s'agit des nouveaux crédits votés lors de la présente délibération, hors RAR.

(3) Le solde d'exécution reporté est le résultat constaté de l'exercice précédent qui fait l'objet d'un report et non d'un vote de l'assemblée délibérante.

III – VOTE DU BUDGET	III
SECTION D'INVESTISSEMENT – VUE D'ENSEMBLE	A

RECETTES

Nature	Pour mémoire budget précédent	RAR N-1 I	Propositions du président sur les crédits de l'exercice	Vote de l'assemblée sur les crédits de l'exercice (2) II	TOTAL (RAR N-1 + Vote) III = I + II
TOTAL	568 169,39	0,00	133 202,00	133 202,00	133 202,00
Recettes d'équipements départementaux et non départementaux (détail en III-A4.1)	0,00	0,00	0,00	0,00	0,00
010 Revenu minimum d'insertion (détail en III-A4.2)	0,00	0,00	0,00	0,00	0,00
018 Revenu de solidarité active (détail en III-A4.2)	0,00	0,00	0,00	0,00	0,00
Opérations pour compte de tiers (détail en III-A5)	0,00	0,00	0,00	0,00	0,00
Recettes financières (détail en III-A4.3) (sauf 1068)	0,00	0,00	0,00	0,00	0,00
040 Opérations ordre transf. entre sections (détail en III-A6)	568 169,39		133 202,00	133 202,00	133 202,00
041 Opérations patrimoniales (détail en III-A7)	0,00		0,00	0,00	0,00
021 Virement de la section de fonctionnement	0,00		0,00	0,00	0,00

R001 Solde d'exécution positif reporté ou anticipé (3)	352 066,72
---	-------------------

Affectation au compte 1068 (4)	0,00
---------------------------------------	-------------

Total des recettes d'investissement cumulées	485 268,72
---	-------------------

(1) Voir état I-B pour le contenu du budget précédent.

(2) Il s'agit des nouveaux crédits votés lors de la présente délibération, hors RAR.

(3) Le solde d'exécution reporté est le résultat constaté de l'exercice précédent qui fait l'objet d'un report et non d'un vote de l'assemblée délibérante.

(4) Le montant inscrit doit être conforme à la délibération d'affectation du résultat. Ce montant ne fait donc pas l'objet d'un nouveau vote.

III – VOTE DU BUDGET	III
SECTION D'INVESTISSEMENT Equipements départementaux – Dépenses non individualisées	A1.1

DEPENSES NON INDIVIDUALISEES EN PROGRAMMES D'EQUIPEMENT (hors RMI et RSA)

Chap. / art. (1)	Libellé	Pour mémoire budget précédent	RAR N-1	Propositions du président sur les crédits de l'exercice	Vote de l'assemblée sur les crédits de l'exercice	Pour information	
						Crédits gérés dans le cadre d'une AP	Crédits gérés hors AP
TOTAL		352 066,72	0,00	421 085,72	421 085,72	0,00	421 085,72
20	Immobilisations incorporelles (sauf 204)	0,00	0,00	0,00	0,00	0,00	0,00
21	Immobilisations corporelles	0,00	0,00	0,00	0,00	0,00	0,00
22	Immobilisations reçues en affectation	0,00	0,00	0,00	0,00	0,00	0,00
23	Immobilisations en cours	352 066,72	0,00	421 085,72	421 085,72	0,00	421 085,72
23153	Réseaux divers	352 066,72	0,00	0,00	0,00		
231735	Installations générales, agencements	0,00	0,00	421 085,72	421 085,72		

(1) Détailler les articles conformément au plan de comptes.

III – VOTE DU BUDGET	III
SECTION D'INVESTISSEMENT Equipements départementaux – RMI / RSA - Dépenses	A1.2

RMI DEPENSES

Chap. / art. (1)	Libellé	Pour mémoire budget précédent	RAR N-1	Propositions du président sur les crédits de l'exercice	Vote de l'assemblée sur les crédits de l'exercice	Pour information	
						Crédits gérés dans le cadre d'une AP	Crédits gérés hors AP
010	Revenu minimum d'insertion	0,00	0,00	0,00	0,00	0,00	0,00

(1) Détailler les articles conformément au plan de comptes.

RSA DEPENSES

Chap. / art. (1)	Libellé	Pour mémoire budget précédent	RAR N-1	Propositions du président sur les crédits de l'exercice	Vote de l'assemblée sur les crédits de l'exercice	Pour information	
						Crédits gérés dans le cadre d'une AP	Crédits gérés hors AP
018	Revenu de solidarité active	0,00	0,00	0,00	0,00	0,00	0,00

(1) Détailler les articles conformément au plan de comptes.

III – VOTE DU BUDGET	III
SECTION D'INVESTISSEMENT	
EQUIPEMENTS DEPARTEMENTAUX – VUE D'ENSEMBLE DES PROGRAMMES D'EQUIPEMENT	A 1.3

Vue d'ensemble des chapitres de programmes d'équipement (1)

N° progr.	Libellé du programme	N° AP (2)	Pour mémoire réalisations cumulées au 01/01/N	RAR N-1	Propositions du président sur les crédits de l'exercice	Vote de l'assemblée sur les crédits de l'exercice	Pour information	
							Crédits gérés dans le cadre d'une AP	Crédits gérés hors AP
TOTAL			0,00	0,00	0,00	0,00	0,00	0,00

(1) Les programmes d'équipement afférents ou non à une AP sont présentés individuellement en détail en III-A1.4 et en III-A1.5.

(2) Colonne à renseigner uniquement lorsque le programme d'équipement est afférent à une AP.

III – VOTE DU BUDGET	III
SECTION D'INVESTISSEMENT – EQUIPEMENTS DEPARTEMENTAUX	A1.4

Cet état ne contient pas d'information.

III – VOTE DU BUDGET	III
SECTION D'INVESTISSEMENT – EQUIPEMENTS DEPARTEMENTAUX	A1.5

Cet état ne contient pas d'information.

III – VOTE DU BUDGET	III
SECTION D'INVESTISSEMENT EQUIPEMENTS NON DEPARTEMENTAUX – DEPENSES	A2

SUBVENTIONS D'EQUIPEMENT A VERSER (hors RMI et RSA)

Chap. / art. (1)	Libellé	Pour mémoire budget précédent	RAR N-1	Propositions du président	Vote de l'assemblée
204	Subventions versées (2) d'équipement	0,00	0,00	0,00	0,00

(1) Détailler les articles utilisés conformément au plan de comptes.

(2) Dépenses relatives au compte 204 sauf celles relatives au RMI et au RSA (voir état III-A1.2).

III – VOTE DU BUDGET	III
SECTION D'INVESTISSEMENT – DEPENSES FINANCIERES	A3

Dépenses financières

Chap./ art. (1)	Libellé	Pour mémoire budget précédent	RAR N-1	Propositions du président	Vote de l'assemblée
	DEPENSES TOTALES	0,00	0,00	0,00	0,00
10	Dotations, fonds divers et réserves	0,00	0,00	0,00	0,00
13	Subventions d'investissement	0,00	0,00	0,00	0,00
16	Emprunts et dettes assimilées	0,00	0,00	0,00	0,00
18	Cpte de liaison : affectation (BA,régie)	0,00	0,00	0,00	0,00
26	Participations et créances rattachées	0,00	0,00	0,00	0,00
27	Autres immobilisations financières	0,00	0,00	0,00	0,00
020	Dépenses imprévues	0,00		0,00	0,00

(1) Détailler les articles utilisés conformément au plan de comptes.

III – VOTE DU BUDGET	III
SECTION D'INVESTISSEMENT – RECETTES D'EQUIPEMENT	A4.1

RECETTES D'EQUIPEMENT – Détail des chapitres

Financement des équipements départementaux et non départementaux (hors RMI et RSA)

Chap./art. (1)	Libellé	Pour mémoire budget précédent	RAR N-1	Propositions du président	Vote de l'assemblée
TOTAL		0,00	0,00	0,00	0,00
13	Subventions d'investissement (sauf 138)	0,00	0,00	0,00	0,00
16	Emprunts et dettes assimilées (3)	0,00	0,00	0,00	0,00
20	Immobilisations incorporelles (2)	0,00	0,00	0,00	0,00
204	Subventions d'équipement versées (2)	0,00	0,00	0,00	0,00
21	Immobilisations corporelles (2)	0,00	0,00	0,00	0,00
22	Immobilisations reçues en affectation (2)	0,00	0,00	0,00	0,00
23	Immobilisations en cours (2)	0,00	0,00	0,00	0,00

(1) Détailler les articles utilisés conformément au plan de comptes.

(2) Exceptionnellement, les comptes 20, 204, 21, 22 et 23 sont en recettes réelles en cas de réduction ou d'annulation de mandats donnant lieu à reversement.

(3) Sauf 165, 166 et 16449.

III – VOTE DU BUDGET	III
SECTION D'INVESTISSEMENT – RMI / RSA - RECETTES	A4.2

RECETTES RMI

Chap./ art. (1)	Libellé	Pour mémoire budget précédent	RAR N-1	Propositions du président	Vote de l'assemblée
010	Revenu minimum d'insertion	0,00	0,00	0,00	0,00

(1) Détailler les articles utilisés conformément au plan de comptes.

RECETTES RSA

Chap./ art. (1)	Libellé	Pour mémoire budget précédent	RAR N-1	Propositions du président	Vote de l'assemblée
018	Revenu de solidarité active	0,00	0,00	0,00	0,00

(1) Détailler les articles utilisés conformément au plan de comptes.

III – VOTE DU BUDGET	III
SECTION D'INVESTISSEMENT – RECETTES FINANCIERES	A4.3

Recettes financières

Chap. / art. (1)	Libellé	Pour mémoire budget précédent	RAR N-1	Propositions du président	Vote de l'assemblée
	TOTAL	0,00	0,00	0,00	0,00
10	Dotations, fonds divers et réserves	0,00	0,00	0,00	0,00
138	Autres subventions invest. non transf.	0,00	0,00	0,00	0,00
16	Emprunts et dettes assimilées	0,00	0,00	0,00	0,00
18	Cpte de liaison : affectation (BA,régie)	0,00	0,00	0,00	0,00
26	Participations et créances rattachées	0,00	0,00	0,00	0,00
27	Autres immobilisations financières	0,00	0,00	0,00	0,00
024	Produits des cessions d'immobilisations	0,00	0,00	0,00	0,00

(1) Détailler les articles utilisés conformément au plan de comptes.

III – VOTE DU BUDGET	III
SECTION D'INVESTISSEMENT – OPERATIONS POUR LE COMPTE DE TIERS	A5

RECAPITULATIF DES OPERATIONS POUR LE COMPTE DE TIERS (1)

Chap. (4)	Libellé	Pour mémoire réalisations cumulées de l'opération au 01/01/N (2)	RAR N-1	Propositions du président	Vote de l'assemblée
	TOTAL DEPENSES (3) (4)	0,00	0,00	0,00	0,00
	TOTAL RECETTES (3) (4)	0,00	0,00	0,00	0,00

(1) Voir le détail des opérations pour compte de tiers en annexe en IV-B5.

(2) Ensemble des réalisations connues à la date de vote.

(3) Les recettes sont égales aux dépenses de chaque opération sous mandat. Pour les opérations gérées sur plusieurs années, l'opération peut être déséquilibrée au titre d'un exercice. Toutefois cette opération doit être équilibrée à sa clôture.

(4) Présenter une ligne par opération pour compte de tiers.

III – VOTE DU BUDGET	III
SECTION D'INVESTISSEMENT OPERATIONS D'ORDRE DE TRANSFERT ENTRE SECTIONS	A6

Chap. /art. (1)	Libellé	Pour mémoire budget précédent	Propositions du président	Vote de l'assemblée
040	DEPENSES (2)	334 446,07	64 183,00	64 183,00
13912	Sub. transf cpte résult. Régions	118 272,87	19 181,00	19 181,00
13913	Sub. transf cpte résult. Départements	200 107,20	28 936,00	28 936,00
139172	Sub. transf cpte résult.FEDER	1 724,00	1 724,00	1 724,00
139173	Sub. transf cpte résult.FEOGA	14 342,00	14 342,00	14 342,00
040	RECETTES (2)	568 169,39	133 202,00	133 202,00
2804412	Sub nat org pub - Bât. et installations	434 967,39	0,00	0,00
28153	Réseaux divers	133 202,00	133 202,00	133 202,00

(1) Détailler les articles utilisés conformément au plan de comptes.

(2) DI 040 = RF 042 ; RI 040 = DF 042.

III – VOTE DU BUDGET	III
SECTION D'INVESTISSEMENT – OPERATIONS PATRIMONIALES	A7

Chap. /art. (1)	Libellé	Pour mémoire budget précédent	Propositions du président	Vote de l'assemblée
<i>041</i>	<i>DEPENSES (2)</i>	<i>0,00</i>	<i>0,00</i>	<i>0,00</i>
<i>041</i>	<i>RECETTES (2)</i>	<i>0,00</i>	<i>0,00</i>	<i>0,00</i>

(1) Détailler les articles utilisés conformément au plan de comptes.

(2) Les dépenses sont égales aux recettes.

III – VOTE DU BUDGET	III
SECTION DE FONCTIONNEMENT – VUE D'ENSEMBLE	B

DEPENSES

Chap.	Libellé	Pour mémoire budget précédent (1)	RAR N-1	Propositions du président sur les crédits de l'exercice	Vote de l'assemblée sur les crédits de l'exercice (2)	Pour information Crédits gérés dans le cadre d'une AE	Pour information Crédits gérés hors AE	TOTAL (RAR N-1 + Vote)
DEPENSES DE L'EXERCICE (Détail en III-B1)		2 156 705,31	0,00	1 481 702,00	1 481 702,00	0,00	1 481 702,00	1 481 702,00
011	Charges à caractère général (4)	1 587 535,92	0,00	1 347 500,00	1 347 500,00	0,00	1 347 500,00	1 347 500,00
012	Charges de personnel et frais assimilés (4)	0,00	0,00	0,00	0,00		0,00	0,00
014	Atténuations de produits	0,00	0,00	0,00	0,00		0,00	0,00
015	Revenu minimum d'insertion	0,00	0,00	0,00	0,00	0,00	0,00	0,00
016	Allocation personnalisée d'autonomie	0,00	0,00	0,00	0,00	0,00	0,00	0,00
017	Revenu de solidarité active	0,00	0,00	0,00	0,00	0,00	0,00	0,00
65	Autres charges de gestion courante (sauf 6586) (4)	0,00	0,00	0,00	0,00	0,00	0,00	0,00
6586	Frais fonctionnement des groupes d'élus	0,00	0,00	0,00	0,00		0,00	0,00
66	Charges financières	0,00	0,00	0,00	0,00		0,00	0,00
67	Charges exceptionnelles (4)	1 000,00	0,00	1 000,00	1 000,00		1 000,00	1 000,00
68	Dotations amortissements et provisions (4)	0,00		0,00	0,00		0,00	0,00
022	Dépenses imprévues	0,00		0,00	0,00		0,00	0,00
023	<i>Virement à la section d'investissement</i>	<i>0,00</i>		<i>0,00</i>	<i>0,00</i>		<i>0,00</i>	<i>0,00</i>
042	<i>Opérations ordre transf. entre sections</i>	<i>568 169,39</i>		<i>133 202,00</i>	<i>133 202,00</i>		<i>133 202,00</i>	<i>133 202,00</i>
043	<i>Opérations ordre intérieur de la section</i>	<i>0,00</i>		<i>0,00</i>	<i>0,00</i>		<i>0,00</i>	<i>0,00</i>

D002 Résultat reporté ou anticipé (3)	0,00
--	-------------

Total des dépenses de fonctionnement cumulées	1 481 702,00
--	---------------------

(1) Voir état I-B pour le contenu du budget précédent.

(2) Il s'agit des nouveaux crédits votés lors de la présente délibération, hors RAR.

(3) Inscrire en cas de reprise des résultats de l'exercice précédent (après vote du compte administratif) ou si reprise anticipée des résultats.

(4) Hors dépenses imputées aux chapitres 015, 016 et 017.

III – VOTE DU BUDGET	III
SECTION DE FONCTIONNEMENT – VUE D'ENSEMBLE	B

RECETTES

Chap.	Libellé	Pour mémoire budget précédent (1)	RAR N-1	Propositions du président sur les crédits de l'exercice	Vote de l'assemblée sur les crédits de l'exercice (2)	Total (RAR N-1 + Vote)
RECETTES DE L'EXERCICE (Détail en III-B2)		2 156 705,31	0,00	1 481 702,00	1 481 702,00	1 481 702,00
70	Prod. services, domaine, ventes diverses	0,00	0,00	0,00	0,00	0,00
73	Impôts et taxes (sauf 731)	0,00	0,00	0,00	0,00	0,00
731	Impositions directes	0,00	0,00	0,00	0,00	0,00
74	Dotations, subventions et participations (4)	1 543 402,12	0,00	1 417 519,00	1 417 519,00	1 417 519,00
75	Autres produits de gestion courante (4)	278 857,12	0,00	0,00	0,00	0,00
013	Atténuations de charges (4)	0,00	0,00	0,00	0,00	0,00
015	Revenu minimum d'insertion	0,00	0,00	0,00	0,00	0,00
016	Allocation personnalisée d'autonomie	0,00	0,00	0,00	0,00	0,00
017	Revenu de solidarité active	0,00	0,00	0,00	0,00	0,00
76	Produits financiers	0,00	0,00	0,00	0,00	0,00
77	Produits exceptionnels (4)	0,00	0,00	0,00	0,00	0,00
78	Reprises amortissements et provisions (4)	0,00		0,00	0,00	0,00
042	Opérations ordre transf. entre sections	334 446,07		64 183,00	64 183,00	64 183,00
043	Opérations ordre intérieur de la section	0,00		0,00	0,00	0,00

R002 Résultat reporté ou anticipé (3)	0,00
--	-------------

Total des recettes de fonctionnement cumulées	1 481 702,00
--	---------------------

(1) Voir état I-B pour le contenu du budget précédent.

(2) Il s'agit des nouveaux crédits votés lors de la présente délibération, hors RAR.

(3) Inscrire en cas de reprise des résultats de l'exercice précédent (après vote du compte administratif) ou si reprise anticipée des résultats.

(4) Hors recettes imputées aux chapitres 015, 016 et 017.

III – VOTE DU BUDGET	III
SECTION DE FONCTIONNEMENT – DEPENSES – DETAIL PAR ARTICLE	B1

OPERATIONS REELLES – GESTION DES SERVICES DEPARTEMENTAUX

Chap. / art. (1)	Libellé	Pour mémoire budget précédent	RAR N-1	Propositions du président	Vote de l'assemblée
011	Charges à caractère général (3)	1 587 535,92	0,00	1 347 500,00	1 347 500,00
6132	Locations immobilières	1 346 510,00	0,00	1 330 900,00	1 330 900,00
614	Charges locatives et de copropriété	15 000,00	0,00	16 600,00	16 600,00
6156	Maintenance	226 025,92	0,00	0,00	0,00
012	Charges de personnel et frais assimilés (2) (3)	0,00	0,00	0,00	0,00
014	Atténuations de produits	0,00	0,00	0,00	0,00
015	Revenu minimum d'insertion	0,00	0,00	0,00	0,00
016	Allocation personnalisée d'autonomie	0,00	0,00	0,00	0,00
017	Revenu de solidarité active	0,00	0,00	0,00	0,00
65	Autres charges de gestion courante (sauf 6586) (3)	0,00	0,00	0,00	0,00
6586	Frais fonctionnement des groupes d'élus	0,00	0,00	0,00	0,00
TOTAL DEPENSES DE GESTION DES SERVICES (A) = (011 + 012 + 014 + 015 + 016+ 017 + 65 + 6586)		1 587 535,92	0,00	1 347 500,00	1 347 500,00

(1) Détailler les articles utilisés conformément au plan de comptes.

(2) Conformément à l'article L. 3312-4 du CGCT, les dépenses de frais de personnel sont exclues des autorisations d'engagement.

(3) Hors dépenses imputées aux chapitres 015, 016 et 017.

III – VOTE DU BUDGET	III
SECTION DE FONCTIONNEMENT – DEPENSES – DETAIL PAR ARTICLE	B1

GESTION DES SERVICES DEPARTEMENTAUX – CHARGES FINANCIERES ET EXCEPTIONNELLES – OPERATIONS D'ORDRE

Chap / art (1)	Libellé (1)	Pour mémoire budget précédent	RAR N-1	Propositions du président	Vote de l'assemblée
66	Charges financières (B)	0,00	0,00	0,00	0,00
67	Charges exceptionnelles (C) (3)	1 000,00	0,00	1 000,00	1 000,00
6711	Intérêts moratoires, pénalités / marché	1 000,00	0,00	1 000,00	1 000,00
68	Dotations amortissements et provisions (D) (3)	0,00		0,00	0,00
022	Dépenses imprévues (E)	0,00		0,00	0,00
TOTAL DES DEPENSES REELLES = A + B + C + D + E		1 588 535,92	0,00	1 348 500,00	1 348 500,00

023	Virement à la section d'investissement	0,00		0,00	0,00
042	Opérations ordre transf. entre sections (2)	568 169,39		133 202,00	133 202,00
6811	Dot. amort. et prov. Immos incorporelles	568 169,39		133 202,00	133 202,00
043	Opérations ordre intérieur de la section (2)	0,00		0,00	0,00
TOTAL DES DEPENSES D'ORDRE		568 169,39		133 202,00	133 202,00

TOTAL DES DEPENSES DE FONCTIONNEMENT DE L'EXERCICE (= Total des opérations réelles et d'ordre)		2 156 705,31	0,00	1 481 702,00	1 481 702,00
---	--	---------------------	-------------	---------------------	---------------------

002 DEFICIT DE FONCTIONNEMENT REPORTE	0,00
--	-------------

TOTAL DES DEPENSES DE FONCTIONNEMENT CUMULEES	1 481 702,00
--	---------------------

(1) Détailler les articles utilisés conformément au plan de comptes.

(2) Cf. définitions du chapitre des opérations d'ordre, DF 042 = RI 040, DF 043 = RF 043.

(3) Hors dépenses imputées aux chapitres 015, 016 et 017.

Détail du calcul des ICNE au compte 66112 (4)

Montant des ICNE de l'exercice	0,00
Montant des ICNE de l'exercice N-1	0,00
= Différence ICNE N – ICNE N-1	0,00

(4) Si le montant des ICNE de l'exercice est inférieur au montant de l'exercice N-1, le montant du compte 66112 sera négatif.

III – VOTE DU BUDGET	III
SECTION DE FONCTIONNEMENT – RECETTES – DETAIL PAR ARTICLE	B2

GESTION DES SERVICES DEPARTEMENTAUX

Chap / art. (1)	Libellé (1)	Pour mémoire budget précédent	RAR N-1	Propositions du président	Vote de l'assemblée
70	Prod. services, domaine, ventes diverses	0,00	0,00	0,00	0,00
73	Impôts et taxes (sauf impôts locaux)	0,00	0,00	0,00	0,00
731	Impositions directes	0,00	0,00	0,00	0,00
74	Dotations, subventions et participations (2)	1 543 402,12	0,00	1 417 519,00	1 417 519,00
7473	Participation Départements	1 543 402,12	0,00	1 417 519,00	1 417 519,00
75	Autres produits de gestion courante (2)	278 857,12	0,00	0,00	0,00
752	Revenus des immeubles	278 857,12	0,00	0,00	0,00
013	Atténuations de charges (2)	0,00	0,00	0,00	0,00
015	Revenu minimum d'insertion	0,00	0,00	0,00	0,00
016	Allocation personnalisée d'autonomie	0,00	0,00	0,00	0,00
017	Revenu de solidarité active	0,00	0,00	0,00	0,00
TOTAL GESTION DES SERVICES (A) = (70 + 73 + 731 + 74 + 75 + 013 + 015 + 016 + 017)		1 822 259,24	0,00	1 417 519,00	1 417 519,00

(1) Détailler les articles utilisés conformément au plan de comptes.

(2) Hors recettes imputées aux chapitres 015, 016 et 017.

Détail du calcul de la taxe départementale de publicité foncière pour les départements dits « surfiscalisés » (compte 7321) (3)

Montant brut	0,00
Compensation	0,00
Montant net	0,00

(3) Destiné à retracer le prélèvement de la part non départementale de la taxe.

III – VOTE DU BUDGET	III
SECTION DE FONCTIONNEMENT – RECETTES – DETAIL PAR ARTICLE	B2

GESTION DES SERVICES DEPARTEMENTAUX – PRODUITS FINANCIERS ET EXCEPTIONNELS – OPERATIONS D'ORDRE

Chap / art. (1)	Libellé (1)	Pour mémoire budget précédent	RAR N-1	Propositions du président	Vote de l'assemblée
76	Produits financiers (B)	0,00	0,00	0,00	0,00
77	Produits exceptionnels (C) (3)	0,00	0,00	0,00	0,00
7788	Produits exceptionnels divers	0,00	0,00	0,00	0,00
78	Reprises amortissements et provisions (D) (3)	0,00		0,00	0,00
TOTAL DES RECETTES REELLES = A + B + C + D		1 822 259,24	0,00	1 417 519,00	1 417 519,00

042	Opérations ordre transf. entre sections (2)	334 446,07		64 183,00	64 183,00
777	Quote-part subv invest transf cpte résul	334 446,07		64 183,00	64 183,00
043	Opérations ordre intérieur de la section (2)	0,00		0,00	0,00
TOTAL DES RECETTES D'ORDRE		334 446,07		64 183,00	64 183,00

TOTAL DES RECETTES DE FONCTIONNEMENT DE L'EXERCICE (= Total des opérations réelles et d'ordre)		2 156 705,31	0,00	1 481 702,00	1 481 702,00
---	--	---------------------	-------------	---------------------	---------------------

R 002 RESULTAT REPORTE				0,00
-------------------------------	--	--	--	-------------

TOTAL DES RECETTES DE FONCTIONNEMENT CUMULEES				1 481 702,00
--	--	--	--	---------------------

(1) Détailler les articles utilisés conformément au plan de comptes.

(2) Cf. définitions du chapitre des opérations d'ordre, RF 042 = DI 040, RF 043 = DF 043.

(3) Hors recettes imputées aux chapitres 015, 016 et 017.

Détail du calcul des ICNE au compte 7622 (4)

Montant des ICNE de l'exercice	0,00
Montant des ICNE de l'exercice N-1	0,00
= Différence ICNE N – ICNE N-1	0,00

(4) Si le montant des ICNE de l'exercice est inférieur au montant de l'exercice N-1, le montant du compte 7622 sera négatif.

IV – ANNEXES	IV
PRESENTATION CROISEE PAR FONCTION – VUE D'ENSEMBLE	A1

Libellé	01 Opérations non ventilables	0 Services généraux	1 Sécurité	2 Enseignement	3 Culture, jeunesse, sports	4 Prévention médico-sociale
---------	----------------------------------	------------------------	---------------	-------------------	--------------------------------	--------------------------------

INVESTISSEMENT						
DEPENSES						
Dépenses réelles	0	421 086	0	0	0	0
- Equipements départx		421 086	0	0	0	0
- Equip. non départx (c/204)		0	0	0	0	0
- Opérations financières	0					
<i>Dépenses d'ordre</i>	<i>64 183</i>					
Total dépenses de l'exercice	64 183	421 086	0	0	0	0
RAR N-1 et reports	0	0	0	0	0	0
Total cumulé dépenses d'investissement	64 183	421 086	0	0	0	0
RECETTES						
Total recettes de l'exercice	133 202	0	0	0	0	0
RAR N-1 et reports	352 067	0	0	0	0	0
Total cumulé recettes d'investissement	485 269	0	0	0	0	0

FONCTIONNEMENT						
DEPENSES						
Total dépenses de l'exercice	133 202	1 348 500	0	0	0	0
RAR N-1 et reports	0	0	0	0	0	0
Total cumulé dépenses de fonctionnement	133 202	1 348 500	0	0	0	0
RECETTES						
Total recettes de l'exercice	64 183	1 417 519	0	0	0	0
RAR N-1 et reports	0	0	0	0	0	0
Total cumulé recettes de fonctionnement	64 183	1 417 519	0	0	0	0

IV – ANNEXES	IV
PRESENTATION CROISEE PAR FONCTION	A1

Libellé	5 Action sociale (hors RMI, RSA, APA)	5-4 Revenu minimum d'insertion	5-5 Personnes dépendantes (APA)	5-6 Revenu de solidarité active	6 Réseaux et infrastructures	7 Aménagement et environnement	8 Transports	9 Développement économique	TOTAL
---------	--	-----------------------------------	------------------------------------	------------------------------------	---------------------------------	-----------------------------------	-----------------	-------------------------------	-------

INVESTISSEMENT

DEPENSES

Dépenses réelles	0	0	0	0	0	0	0	0	421 086
- Equipements départx	0	0	0	0	0	0	0	0	421 086
- Equip. non départx (c/204)	0	0	0	0	0	0	0	0	0
- Opérations financières									0
<i>Dépenses d'ordre</i>									64 183
Total dépenses de l'exercice	0	0	0	0	0	0	0	0	485 269
RAR N-1 et reports	0	0	0	0	0	0	0	0	0
Total cumulé dépenses d'investissement	0	0	0	0	0	0	0	0	485 269

RECETTES

Total recettes de l'exercice	0	0	0	0	0	0	0	0	133 202
RAR N-1 et reports	0	0	0	0	0	0	0	0	352 067
Total cumulé recettes d'investissement	0	0	0	0	0	0	0	0	485 269

FONCTIONNEMENT

DEPENSES

Total dépenses de l'exercice	0	0	0	0	0	0	0	0	1 481 702
RAR N-1 et reports	0	0	0	0	0	0	0	0	0
Total cumulé dépenses de fonctionnement	0	0	0	0	0	0	0	0	1 481 702

RECETTES

Total recettes de l'exercice	0	0	0	0	0	0	0	0	1 481 702
RAR N-1 et reports	0	0	0	0	0	0	0	0	0
Total cumulé recettes de fonctionnement	0	0	0	0	0	0	0	0	1 481 702

IV – ANNEXES	IV
PRESENTATION CROISEE PAR FONCTION – VUE D'ENSEMBLE	A1

Art. (1)	Libellé	01 Opérations non ventilables	0 Services généraux	1 Sécurité	2 Enseignement	3 Culture, jeunesse, sports	4 Prévention médico-sociale
----------	---------	----------------------------------	------------------------	---------------	-------------------	--------------------------------	--------------------------------

INVESTISSEMENT

DEPENSES							
Total dépenses d'investissement		64 183	421 086	0	0	0	0
Dépenses réelles		0	421 086	0	0	0	0
231	Immobilisations corporelles en cours	0	421 086	0	0	0	0
Dépenses d'ordre		64 183	0	0	0	0	0
Opérations d'ordre entre section		64 183	0	0	0	0	0
139	Subv. invest. transférées cpte résultat	64 183	0	0	0	0	0
Opérations patrimoniales		0	0	0	0	0	0
RECETTES							
Total recettes d'investissement		133 202	0	0	0	0	0
Recettes réelles		0	0	0	0	0	0
Recettes d'ordre		133 202	0	0	0	0	0
Opérations d'ordre entre section		133 202	0	0	0	0	0
280	Amort. immobilisations incorporelles	0	0	0	0	0	0
281	Amortissement immobilisations corporelle	133 202	0	0	0	0	0
Opérations patrimoniales		0	0	0	0	0	0

FONCTIONNEMENT

DEPENSES							
Total dépenses de fonctionnement		133 202	1 348 500	0	0	0	0
Dépenses réelles		0	1 348 500	0	0	0	0
613	Locations	0	1 330 900	0	0	0	0
614	Charges locatives et de copropriété	0	16 600	0	0	0	0
615	Entretien et réparations	0	0	0	0	0	0
671	Charges exceptionnelles opér. de gestion	0	1 000	0	0	0	0
Dépenses d'ordre		133 202	0	0	0	0	0
Opérations d'ordre entre section		133 202	0	0	0	0	0
681	Dot. amort. et prov. Charges de fonct.	133 202	0	0	0	0	0
Opérations d'ordre à l'intérieur de la section		0	0	0	0	0	0

Département de la Savoie - BA Loc assujetties TVA - BP - 2017

Art. (1)	Libellé	01 Opérations non ventilables	0 Services généraux	1 Sécurité	2 Enseignement	3 Culture, jeunesse, sports	4 Prévention médico-sociale
RECETTES							
Total recettes de fonctionnement		64 183	1 417 519	0	0	0	0
Recettes réelles		0	1 417 519	0	0	0	0
747	Participations	0	1 417 519	0	0	0	0
752	Revenus des immeubles	0	0	0	0	0	0
<i>Recettes d'ordre</i>		<i>64 183</i>	<i>0</i>	<i>0</i>	<i>0</i>	<i>0</i>	<i>0</i>
<i>Opérations d'ordre entre section</i>		<i>64 183</i>	<i>0</i>	<i>0</i>	<i>0</i>	<i>0</i>	<i>0</i>
777	<i>Quote-part subv invest transf cpte résul</i>	<i>64 183</i>	<i>0</i>	<i>0</i>	<i>0</i>	<i>0</i>	<i>0</i>
<i>Opérations d'ordre à l'intérieur de la section</i>		<i>0</i>	<i>0</i>	<i>0</i>	<i>0</i>	<i>0</i>	<i>0</i>

(1) Détailler les comptes à trois chiffres sauf pour les comptes 641 et 6516 qui sont déclinés à quatre chiffres et le compte 6517 qui est décliné à cinq chiffres.

IV – ANNEXES	IV
PRESENTATION CROISEE PAR FONCTION	A1

Art. (1)	Libellé	5 Action sociale (hors RMI, RSA, APA)	5-4 Revenu minimum d'insertion	5-5 Personnes dépendantes (APA)	5-6 Revenu de solidarité active	6 Réseaux et infrastructures	7 Aménagement et environnement	8 Transports	9 Développement économique	TOTAL
----------	---------	--	--------------------------------------	---------------------------------------	---------------------------------------	------------------------------------	--------------------------------------	-----------------	----------------------------------	-------

INVESTISSEMENT
DEPENSES

Total dépenses d'investissement		0	0	0	0	0	0	0	0	485 269
Dépenses réelles		0	0	0	0	0	0	0	0	421 086
231	Immobilisations corporelles en cours	0	0	0	0	0	0	0	0	421 086
<i>Dépenses d'ordre</i>		0	0	0	0	0	0	0	0	64 183
<i>Opérations d'ordre entre section</i>		0	0	0	0	0	0	0	0	64 183
139	<i>Subv. invest. transférées cpte résultat</i>	0	0	0	0	0	0	0	0	64 183
<i>Opérations patrimoniales</i>		0	0	0	0	0	0	0	0	0

RECETTES

Total recettes d'investissement		0	0	0	0	0	0	0	0	133 202
Recettes réelles		0	0	0	0	0	0	0	0	0
<i>Recettes d'ordre</i>		0	0	0	0	0	0	0	0	133 202
<i>Opérations d'ordre entre section</i>		0	0	0	0	0	0	0	0	133 202
280	<i>Amort. immobilisations incorporelles</i>	0	0	0	0	0	0	0	0	0
281	<i>Amortissement immobilisations corporelle</i>	0	0	0	0	0	0	0	0	133 202
<i>Opérations patrimoniales</i>		0	0	0	0	0	0	0	0	0

FONCTIONNEMENT
DEPENSES

Total dépenses de fonctionnement		0	0	0	0	0	0	0	0	1 481 702
Dépenses réelles		0	0	0	0	0	0	0	0	1 348 500
613	Locations	0	0	0	0	0	0	0	0	1 330 900
614	Charges locatives et de copropriété	0	0	0	0	0	0	0	0	16 600
615	Entretien et réparations	0	0	0	0	0	0	0	0	0
671	Charges exceptionnelles opér. de gestion	0	0	0	0	0	0	0	0	1 000
<i>Dépenses d'ordre</i>		0	0	0	0	0	0	0	0	133 202
<i>Opérations d'ordre entre section</i>		0	0	0	0	0	0	0	0	133 202
681	<i>Dot. amort. et prov. Charges de fonct.</i>	0	0	0	0	0	0	0	0	133 202
<i>Opérations d'ordre à l'intérieur de la section</i>		0	0	0	0	0	0	0	0	0

Département de la Savoie - BA Loc assujetties TVA - BP - 2017

Art. (1)	Libellé	5 Action sociale (hors RMI, RSA, APA)	5-4 Revenu minimum d'insertion	5-5 Personnes dépendantes (APA)	5-6 Revenu de solidarité active	6 Réseaux et infrastructures	7 Aménagement et environnement	8 Transports	9 Développement économique	TOTAL
RECETTES										
Total recettes de fonctionnement		0	0	0	0	0	0	0	0	1 481 702
Recettes réelles		0	0	0	0	0	0	0	0	1 417 519
747	Participations	0	0	0	0	0	0	0	0	1 417 519
752	Revenus des immeubles	0	0	0	0	0	0	0	0	0
<i>Recettes d'ordre</i>		0	0	0	0	0	0	0	0	64 183
<i>Opérations d'ordre entre section</i>		0	0	0	0	0	0	0	0	64 183
777	<i>Quote-part subv invest transf cpte résul</i>	0	0	0	0	0	0	0	0	64 183
<i>Opérations d'ordre à l'intérieur de la section</i>		0	0	0	0	0	0	0	0	0

IV – ANNEXES	IV
PRESENTATION CROISEE PAR FONCTION – OPERATIONS NON VENTILEES	A1/01

OPERATIONS NON-VENTILABLES 01 (hors RAR et reports)

INVESTISSEMENT

Art. (1)	Libellé	Opérations non ventilables 01
DEPENSES		64 183,00
Dépenses réelles		0,00
Dépenses d'ordre		64 183,00
040	Opérations ordre transf. entre sections	64 183,00
139	Subv. invest. transférées cpte résultat	64 183,00
041	Opérations patrimoniales	0,00
RECETTES		133 202,00
Recettes réelles		0,00
Recettes d'ordre		133 202,00
021	Virement de la section de fonctionnement	0,00
040	Opérations ordre transf. entre sections	133 202,00
280	Amort. immobilisations incorporelles	0,00
281	Amortissement immobilisations corporelle	133 202,00
041	Opérations patrimoniales	0,00

(1) Détailler les comptes à trois chiffres sauf pour le compte 641 qui est décliné à quatre chiffres.

FONCTIONNEMENT

Art. (1)	Libellé	Opérations non ventilables 01
DEPENSES		133 202,00
Dépenses réelles		0,00
Dépenses d'ordre		133 202,00
023	Virement à la section d'investissement	0,00
042	Opérations ordre transf. entre sections	133 202,00
681	Dot. amort. et prov. Charges de fonct.	133 202,00
043	Opérations ordre intérieur de la section	0,00
RECETTES		64 183,00
Recettes réelles		0,00
Recettes d'ordre		64 183,00
042	Opérations ordre transf. entre sections	64 183,00
777	Quote-part subv invest transf cpte résul	64 183,00
043	Opérations ordre intérieur de la section	0,00

(1) Détailler les comptes à trois chiffres sauf pour le compte 641 qui est décliné à quatre chiffres.

IV – ANNEXES	IV
PRESENTATION CROISEE PAR FONCTION	A1/0

FONCTION 0 – Services généraux (hors RAR)

INVESTISSEMENT

Art. (1)	Libellé	202 Admin. gén. (autres moyens généraux)	21 Assemblée locale	23 Information, communication, publicité	4 Coopération décent., action européenne		TOTAL DE LA FONCTION (hors 01)
					41 Subvention globale	48 Autres	
DEPENSES REELLES		421 085,72	0,00	0,00	0,00	0,00	421 085,72
Equipements départementaux		421 085,72	0,00	0,00	0,00	0,00	421 085,72
231	Immobilisations corporelles en cours	421 085,72	0,00	0,00	0,00	0,00	421 085,72
Equipements non départementaux (c/204)		0,00	0,00	0,00	0,00	0,00	0,00
RECETTES REELLES		0,00	0,00	0,00	0,00	0,00	0,00

FONCTIONNEMENT

Art. (1)	Libellé	20 Administration générale collectivité		21 Assemblée locale	23 Information, communication, publicité	4 Coopération décent., action européenne		TOTAL DE LA FONCTION (hors 01)
		201 Admin. gén. (personnel non ventilable)	202 Admin. gén. (autres moyens généraux)			41 Subvention globale	48 Autres	
DEPENSES REELLES		0,00	1 348 500,00	0,00	0,00	0,00	0,00	1 348 500,00
613	Locations	0,00	1 330 900,00	0,00	0,00	0,00	0,00	1 330 900,00
614	Charges locatives et de copropriété	0,00	16 600,00	0,00	0,00	0,00	0,00	16 600,00
615	Entretien et réparations	0,00	0,00	0,00	0,00	0,00	0,00	0,00
671	Charges exceptionnelles opér. de gestion	0,00	1 000,00	0,00	0,00	0,00	0,00	1 000,00
RECETTES REELLES		0,00	1 417 519,00	0,00	0,00	0,00	0,00	1 417 519,00
747	Participations	0,00	1 417 519,00	0,00	0,00	0,00	0,00	1 417 519,00
752	Revenus des immeubles	0,00	0,00	0,00	0,00	0,00	0,00	0,00

(1) Détailler les comptes à trois chiffres sauf pour le compte 641 qui est décliné à quatre chiffres.

IV – ANNEXES	IV
ELEMENTS DU BILAN – METHODES UTILISEES	B2

METHODES UTILISEES

Procédure d'amortissement (linéaire, dégressif, variable)	CHOIX DE L'ASSEMBLEE DELIBERANTE	Durée (en années)	Délibération du
	Biens de faible valeur - Seuil unitaire en deçà duquel les immobilisations de peu de valeur s'amortissent sur un an (article D. 3321-1 du CGCT) : 1 000,00 €		26/01/2004
	Catégories de biens amortis		
L	Progiciels de gestion (dissociés)	5	26/01/2004
L	Logiciels dissociés bureautique	2	26/01/2004
L	Frais d'études non suivis de réalisations	5	26/01/2004
L	Frais de recherche et développement en cas de réussite du projet	5	26/01/2004
L	Frais de recherche et développement en cas d'échec du projet	1	26/01/2004
L	Frais d'insertion en cas d'échec du projet	1	26/01/2004
L	Brevets	5	26/01/2004
L	Voitures	5	26/01/2004
L	Camions et véhicules industriels hors engins de voirie	7	26/01/2004
L	Engins de voirie	10	26/01/2004
L	Mobiliers	10	26/01/2004
L	Matériels de bureau électriques ou électroniques	5	26/01/2004
L	Matériels informatiques	4	26/01/2004
L	Matériels de téléphonie	5	26/01/2004
L	Matériels classiques (y compris culturels, fonds documentaire et matériel médical)	10	26/01/2004
L	Coffres-forts	20	26/01/2004
L	Installations et appareils de chauffage	15	26/01/2004
L	Appareils de levage	20	26/01/2004
L	Ascenseurs	30	26/01/2004
L	Appareils de laboratoire	7	26/01/2004
L	Matériels d'incendie de secours	5	26/01/2004
L	Matériels techniques divers	5	26/01/2004
L	Equipements de garage et atelier	15	26/01/2004
L	Equipements des cuisines	10	26/01/2004
L	Equipements sportifs	15	26/01/2004
L	Installations de voirie	0	26/01/2004
L	Réseaux divers	20	26/01/2004
L	Voirie	0	26/01/2004
L	Plantations	15	26/01/2004

Procédure d'amortissement (linéaire, dégressif, variable)	CHOIX DE L'ASSEMBLEE DELIBERANTE		Délibération du
L	Terrains de gisement	20	26/01/2004
L	Bâtiments scolaires	25	26/01/2004
L	Bâtiments	30	26/01/2004
L	Constructions sur sol d'autrui	15	26/01/2004
L	Bâtiments légers, abris	10	26/01/2004
L	Agencements, aménagements des bâtiments, installations électriques et téléphoniques	15	26/01/2004
L	Immobilisations corporelles achetées d'occasion	1	05/12/2005
L	Subventions d'équipement finançant des biens mobiliers, matériels et études	5	06/02/2012
L	Autres agencements et aménagements de terrain	0	03/02/2014
L	Subventions d'équipement finançant des bâtiments et installations	30	25/03/2016
L	Subventions d'équipement finançant des projets d'infrastructures d'intérêt national	40	25/03/2016

IV – ANNEXES	IV
ELEMENTS DU BILAN EQUILIBRE DES OPERATIONS FINANCIERES – DEPENSES	B7.1

DEPENSES A COUVRIR PAR DES RESSOURCES PROPRES

Art. (1)	Libellé (1)	Propositions nouvelles	Vote (2)
DEPENSES TOTALES A COUVRIR PAR DES RESSOURCES PROPRES =A + B		64 183,00	I 64 183,00
16 Emprunts et dettes assimilées (A)		0,00	0,00
1631	Emprunts obligataires	0,00	0,00
1641	Emprunts en euros	0,00	0,00
1643	Emprunts en devises	0,00	0,00
16441	Opérations afférentes à l'emprunt	0,00	0,00
1671	Avances consolidées du Trésor	0,00	0,00
1672	Emprunts sur comptes spéciaux du Trésor	0,00	0,00
1678	Autres emprunts et dettes	0,00	0,00
1681	Autres emprunts	0,00	0,00
1682	Bons à moyen terme négociables	0,00	0,00
1687	Autres dettes	0,00	0,00
Dépenses et transferts à déduire des ressources propres (B)		64 183,00	64 183,00
10...	<i>Reprise de dotations, fonds divers et réserves</i>		
10...	Reversement de dotations, fonds divers et réserves		
139	<i>Subv. invest. transférées cpte résultat</i>	64 183,00	64 183,00
020	Dépenses imprévues	0,00	0,00

	Op. de l'exercice I	Restes à réaliser en dépenses de l'exercice précédent (3) (4)	Solde d'exécution D001 (3) (4)	TOTAL II
Dépenses à couvrir par des ressources propres	64 183,00	0,00	0,00	64 183,00

(1) Détailler les chapitres budgétaires par article conformément au plan de comptes.

(2) Crédits de l'exercice votés lors de la séance.

(3) Inscrire uniquement si le compte administratif est voté ou en cas de reprise anticipée des résultats de l'exercice précédent.

(4) Indiquer le montant correspondant figurant en II - Présentation générale du budget – vue d'ensemble.

IV – ANNEXES	IV
ELEMENTS DU BILAN EQUILIBRE DES OPERATIONS FINANCIERES – RECETTES	B7.2

RESSOURCES PROPRES

Art. (1)	Libellé (1)	Propositions nouvelles	Vote (2)
RECETTES (RESSOURCES PROPRES) = a + b		133 202,00	III 133 202,00
Ressources propres externes de l'année (a)		0,00	0,00
10222	FCTVA	0,00	0,00
10228	Autres fonds	0,00	0,00
138	Autres subventions invest. non transf.	0,00	0,00
26...	Participations et créances rattachées		
27...	Autres immobilisations financières		
Ressources propres internes de l'année (b)		133 202,00	133 202,00
169	Primes de remboursement des obligations	0,00	0,00
26...	Participations et créances rattachées		
27...	Autres immobilisations financières		
28...	Amortissement des immobilisations		
2804412	Sub nat org pub - Bât. et installations	0,00	0,00
28153	Réseaux divers	133 202,00	133 202,00
481...	Charges à rép. sur plusieurs exercices		
024	Produits des cessions d'immobilisations	0,00	0,00
021	Virement de la section de fonctionnement	0,00	0,00

	Opérations de l'exercice III	Restes à réaliser en recettes de l'exercice précédent (3) (4)	Solde d'exécution R001 (3) (4)	Affectation R1068 (3)	TOTAL IV
Total ressources propres disponibles	133 202,00	0,00	352 066,72	0,00	485 268,72

	Montant	
Dépenses à couvrir par des ressources propres	II	64 183,00
Ressources propres disponibles	IV	485 268,72
Solde	V = IV – II (5)	421 085,72

(1) Les comptes 169, 26, 27, 28 et 481 sont à détailler conformément au plan de comptes.

(2) Crédits de l'exercice votés lors de la séance.

(3) Inscrire uniquement si le compte administratif est voté ou en cas de reprise anticipée des résultats de l'exercice précédent.

(4) Indiquer le montant correspondant figurant en II - Présentation générale du budget – vue d'ensemble.

(5) Indiquer le signe algébrique.

IV – ANNEXES	IV
ENGAGEMENTS HORS BILAN – AUTORISATIONS DE PROGRAMME	C7

SITUATION DES AUTORISATIONS DE PROGRAMME ET CREDITS DE PAIEMENT

N° ou intitulé de l'AP	Montant des AP			Montant des CP			
	Pour mémoire AP votée y compris ajustement	Révision de l'exercice N	Total cumulé (toutes les délibérations y compris pour N)	Crédits de paiement antérieurs (réalisations cumulées au 01/01/N) (1)	Crédits de paiement ouverts au titre de l'exercice N (2)	Restes à financer de l'exercice N+1	Restes à financer (exercices au-delà de N+1)
TOTAL	3 000 000,00	-1 099 382,04	1 900 617,96	1 900 617,96	0,00	0,00	0,00
2006P066E25 AP Loc immo assujetties à la TVA	3 000 000,00	-1 099 382,04	1 900 617,96	1 900 617,96	0,00	0,00	0,00

(1) Il s'agit des réalisations effectives correspondant aux mandats émis.

(2) Il s'agit du montant prévu initialement par l'échéancier corrigé des révisions.

IV – ANNEXES	IV
ARRETE ET SIGNATURES	E2

Nombre de membres en exercice : 38

Nombre de membres présents :

Nombre de suffrages exprimés :

VOTES :

Pour : 38

Contre :

Abstentions : 0

38
0

Date de convocation : 01/03/2017

Présenté par le Président, Hervé Gaymard (1)

A Chambéry, le 14/03/2017

le Président, Hervé Gaymard,

Hervé Gaymard





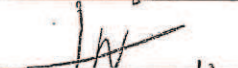

















Délibéré par l'Assemblée départementale (2), réunie en session

A Chambéry, le 31/03/2017

Les membres de l'Assemblée départementale délibérante (2),

ABONDANCE Jocelyne	<i>[Signature]</i>
ARTHAUD-BERTHET Gaston	<i>[Signature]</i>
BARBIER Marie-Claire	<i>[Signature]</i>
BERETTI Renaud	<i>[Signature]</i>
BERTHET Martine	<i>[Signature]</i>
BERTHOUD Luc	<i>[Signature]</i>
BOCHATON Brigitte	<i>[Signature]</i>
BONFILS Colette	<i>[Signature]</i>
BOUVARD Michel	<i>[Signature]</i>
BRET Frédéric	<i>[Signature]</i>
BRUNET Christiane	<i>[Signature]</i>
CHAPPUIS Catherine	<i>[Signature]</i>
CHARVOZ Pierre-Marie	<i>[Signature]</i>
CHEVALLIER Monique	<i>[Signature]</i>
CRESENS Annick	<i>[Signature]</i>
DARVEY Albert	<i>[Signature]</i>
DUC Jean-François	<i>[Signature]</i>

FAVETTA-SIEYES Christelle	
FERRARI Marina	
FONTAINE Nathalie	
GIROUD Claude	
GRANGE Christian	
GUIGUE Gilbert	
HARS Rozenn	
LAUMONNIER Nathalie	
LOMBARD Franck	
MITHIEUX Lionel	
PICOLLET Auguste	
REPENTIN Thierry	
ROLLAND Vincent	
RUAZ Dominique	
SCHMITT Nathalie	
TALLIN Jacqueline	
THEVENET Olivier	
UTILLE-GRAND Cécile	
VAIRETTO André	
WOLFF Corine	

Certifié exécutoire par le Président, Hervé Gaymard (1), compte tenu de la transmission en préfecture, le 20/11/17, et de la publication le 20/11/17

A Chambéry, le 20/11/17



Hervé Gaymard

(1) Indiquer « la présidente » ou « le président ».

(2) L'assemblée délibérante étant : Conseil départemental (indiquer la nature de l'assemblée délibérante : conseil général, conseil syndical...).

REPUBLIQUE FRANÇAISE

Numéro SIRET 22730001900154	COLLECTIVITE DE RATTACHEMENT Départements Département de la Savoie
--	---

POSTE COMPTABLE DE : Payeur départemental

SERVICE PUBLIC LOCAL

M. 4 (1)

Budget primitif

BUDGET : BA Zone de Loisirs Mottets (2)

ANNEE 2017

(1) Compléter en fonction du service public local et du plan de comptes utilisé : M. 4, M. 41, M. 42, M. 43, M. 44 ou M. 49.

(2) Indiquer le budget concerné : budget principal ou libellé du budget annexe.

Sommaire

I - Informations générales

Modalités de vote du budget	3
-----------------------------	---

II - Présentation générale du budget

A1 - Vue d'ensemble - Sections	4
A2 - Vue d'ensemble - Section d'exploitation - Chapitres	5
A3 - Vue d'ensemble - Section d'investissement - Chapitres	7
B1 - Balance générale du budget - Dépenses	9
B2 - Balance générale du budget - Recettes	10

III - Vote du budget

A1 - Section d'exploitation - Détail des dépenses	12
A2 - Section d'exploitation - Détail des recettes	14
B1 - Section d'investissement - Détail des dépenses	15
B2 - Section d'investissement - Détail des recettes	16
B3 - Opérations d'équipement - Détail des chapitres et articles	17

IV - Annexes

A - Eléments du bilan

A1.1 - Etat de la dette - Détail des crédits de trésorerie	Sans Objet
A1.2 - Etat de la dette - Répartition par nature de dette	Sans Objet
A1.3 - Etat de la dette - Répartition des emprunts par structure de taux	Sans Objet
A1.4 - Etat de la dette - Typologie de la répartition de l'encours	Sans Objet
A1.5 - Etat de la dette - Détail des opérations de couverture	Sans Objet
A1.6 - Etat de la dette - Autres dettes	Sans Objet
A2 - Méthodes utilisées pour les amortissements	18
A3.1 - Etat des provisions et des dépréciations	Sans Objet
A3.2 - Etalement des provisions	Sans Objet
A4.1 - Equilibre des opérations financières - Dépenses	19
A4.2 - Equilibre des opérations financières - Recettes	20
A5.1.1 - Etat de ventilation des dépenses et recettes des services d'eau et d'assainissement - Exploitation (1)	Sans Objet
A5.1.2 - Etat de ventilation des dépenses et recettes des services d'eau et d'assainissement - Investissement (1)	Sans Objet
A5.2.1 - Etat de ventilation des dép. et rec. des services d'assainissement collectif et non collectif - Exploitation (1)	Sans Objet
A5.2.2 - Etat de ventilation des dép. et rec. des services d'assainissement collectif et non collectif - Investissement (1)	Sans Objet
A6 - Etat des charges transférées	Sans Objet
A7 - Détail des opérations pour compte de tiers	Sans Objet

B - Engagements hors bilan

B1.1 - Etat des emprunts garantis par la régie	Sans Objet
B1.2 - Calcul du ratio d'endettement relatif aux garanties d'emprunt	Sans Objet
B1.3 - Subventions versées dans le cadre du vote du budget	Sans Objet
B1.4 - Etat des contrats de crédit-bail	Sans Objet
B1.5 - Etat des contrats de partenariat public-privé	Sans Objet
B1.6 - Etat des autres engagements donnés	Sans Objet
B1.7 - Etat des engagements reçus	Sans Objet
B2.1 - Etat des autorisations de programme et des crédits de paiement afférents	Sans Objet
B2.2 - Etat des autorisations d'engagement et des crédits de paiement afférents	Sans Objet

C - Autres éléments d'informations

C1.1 - Etat du personnel	Sans Objet
C1.2 - Etat du personnel de la collectivité ou de l'établissement de rattachement employé par la régie	Sans Objet
C2 - Liste des organismes dans lesquels a été pris un engagement financier (2)	Sans Objet
C3 - Liste des services individualisés dans un budget annexe (3)	Sans Objet

D - Arrêté et signatures

D - Arrêté et signatures	21
--------------------------	----

(1) Ces états ne sont obligatoires que pour les régies rattachées à des communes et groupements de communes de moins de 3 000 habitants ayant décidé d'établir un budget unique pour leurs services de distribution d'eau potable et d'assainissement dans les conditions fixées par l'article L. 2224-6 du CGCT. Ils n'existent qu'en M. 49.

(2) Ces états ne sont obligatoires que pour les régies rattachées à des communes de 3 500 habitants et plus (art. L. 2313-1 du CGCT), à des groupements comprenant au moins une commune de 3 500 habitants et plus (art. L. 5211-36 du CGCT, art L. 5711-1 CGCT) et à leurs établissements publics.

(3) Uniquement pour les services dotés de l'autonomie financière et de la personnalité morale.

Préciser, pour chaque annexe, si l'état est sans objet le cas échéant.

I – INFORMATIONS GENERALES	I
MODALITES DE VOTE DU BUDGET	

I – L'assemblée délibérante a voté le présent budget par nature :

- au niveau (1) du chapitre pour la section de fonctionnement ;
- au niveau (1) du chapitre pour la section d'investissement.
 - sans (2) les chapitres « opérations d'équipement » de l'état III B 3.

La liste des articles spécialisés sur lesquels l'ordonnateur ne peut procéder à des virements d'article à article est la suivante :

II – En l'absence de mention au paragraphe I ci-dessus, le budget est réputé voté par chapitre, et, en section d'investissement, sans chapitre de dépense « opération d'équipement ».

III – Les provisions sont (3) semi-budgétaires (pas d'inscriptions en recettes de la section d'investissement) .

IV – La comparaison avec le budget précédent (cf. colonne « Pour mémoire ») s'effectue par rapport à la colonne du budget (4) primitif de l'exercice précédent.

V – Le présent budget a été voté (5) avec reprise anticipée des résultats de l'exercice N-1.

(1) A compléter par « du chapitre » ou « de l'article ».

(2) Indiquer « avec » ou « sans » les chapitres opérations d'équipement.

(3) A compléter par un seul des deux choix suivants :

- semi-budgétaires (pas d'inscription en recette de la section d'investissement),
- budgétaires (délibération n° du).

(4) Indiquer « primitif de l'exercice précédent » ou « cumulé de l'exercice précédent ».

(5) A compléter par un seul des trois choix suivants :

- sans reprise des résultats de l'exercice N-1,
- avec reprise des résultats de l'exercice N-1 après le vote du compte administratif,
- avec reprise anticipée des résultats de l'exercice N-1.

II – PRESENTATION GENERALE DU BUDGET	II
VUE D'ENSEMBLE	A1

EXPLOITATION

		DEPENSES DE LA SECTION D'EXPLOITATION	RECETTES DE LA SECTION D'EXPLOITATION
V O T E	CREDITS DE FONCTIONNEMENT VOTES AU TITRE DU PRESENT BUDGET (1)	28 314,55	28 314,55
+		+	+
R E P O R T S	RESTES A REALISER (R.A.R) DE L'EXERCICE PRECEDENT (2)	0,00	0,00
	002 RESULTAT D'EXPLOITATION REPORTE (2)	(si déficit) 0,00	(si excédent) 0,00
=		=	=
TOTAL DE LA SECTION D'EXPLOITATION (3)		28 314,55	28 314,55

INVESTISSEMENT

		DEPENSES DE LA SECTION D'INVESTISSEMENT	RECETTES DE LA SECTION D'INVESTISSEMENT
V O T E	CREDITS D'INVESTISSEMENT (1) VOTES AU TITRE DU PRESENT BUDGET (y compris les comptes 1064 et 1068)	73 233,99	1 664,55
+		+	+
R E P O R T S	RESTES A REALISER (R.A.R) DE L'EXERCICE PRECEDENT (2)	878,00	0,00
	001 SOLDE D'EXECUTION DE LA SECTION D'INVESTISSEMENT REPORTE (2)	(si solde négatif) 0,00	(si solde positif) 72 447,44
=		=	=
TOTAL DE LA SECTION D'INVESTISSEMENT (3)		74 111,99	74 111,99

TOTAL

TOTAL DU BUDGET (3)	102 426,54	102 426,54
----------------------------	-------------------	-------------------

(1) Au budget primitif, les crédits votés correspondent aux crédits votés lors de cette étape budgétaire. De même, pour les décisions modificatives et le budget supplémentaire, les crédits votés correspondent aux crédits votés lors de l'étape budgétaire sans sommation avec ceux antérieurement votés lors du même exercice.

(2) A servir uniquement en cas de reprise des résultats de l'exercice précédent, soit après le vote du compte administratif, soit en cas de reprise anticipée des résultats.

Pour la section d'exploitation, les RAR sont constitués par l'ensemble des dépenses engagées et n'ayant pas donné lieu à service fait au 31 décembre de l'exercice précédent. En recettes, il s'agit des recettes certaines n'ayant pas donné lieu à l'émission d'un titre au 31/12 de l'exercice précédent.

Pour la section d'investissement, les RAR correspondent aux dépenses engagées non mandatées au 31/12 de l'exercice précédent telles qu'elles ressortent de la comptabilité des engagements et aux recettes certaines n'ayant pas donné lieu à l'émission d'un titre au 31/12 de l'exercice précédent.

(3) Total de la section d'exploitation = RAR + résultat reporté + crédits d'exploitation votés.

Total de la section d'investissement = RAR + solde d'exécution reporté + crédits d'investissement votés.

Total du budget = Total de la section d'exploitation + Total de la section d'investissement.

II – PRESENTATION GENERALE DU BUDGET	II
SECTION D'EXPLOITATION – CHAPITRES	A2

DEPENSES D'EXPLOITATION

Chap.	Libellé	Pour mémoire budget précédent (1)	Restes à réaliser N-1 (2)	Propositions nouvelles	VOTE (3)	TOTAL (= RAR + vote)
011	Charges à caractère général	11 250,00	0,00	1 350,00	1 350,00	1 350,00
012	Charges de personnel, frais assimilés	25 000,00	0,00	25 000,00	25 000,00	25 000,00
014	Atténuations de produits	0,00	0,00	0,00	0,00	0,00
65	Autres charges de gestion courante	0,00	0,00	0,00	0,00	0,00
Total des dépenses de gestion des services		36 250,00	0,00	26 350,00	26 350,00	26 350,00
66	Charges financières	0,00	0,00	0,00	0,00	0,00
67	Charges exceptionnelles	300,00	0,00	300,00	300,00	300,00
68	Dotations aux provisions et dépréciat° (4)	0,00		0,00	0,00	0,00
69	Impôts sur les bénéfices et assimilés (5)	0,00	0,00	0,00	0,00	0,00
022	Dépenses imprévues	0,00		0,00	0,00	0,00
Total des dépenses réelles d'exploitation		36 550,00	0,00	26 650,00	26 650,00	26 650,00
023	Virement à la section d'investissement (6)	0,00		0,00	0,00	0,00
042	Opérat° ordre transfert entre sections (6)	2 193,05		1 664,55	1 664,55	1 664,55
043	Opérat° ordre intérieur de la section (6)	0,00		0,00	0,00	0,00
Total des dépenses d'ordre d'exploitation		2 193,05		1 664,55	1 664,55	1 664,55
TOTAL		38 743,05	0,00	28 314,55	28 314,55	28 314,55

+

D 002 RESULTAT REPORTE OU ANTICIPE (2)	0,00
---	-------------

=

TOTAL DES DEPENSES D'EXPLOITATION CUMULEES	28 314,55
---	------------------

RECETTES D'EXPLOITATION

Chap.	Libellé	Pour mémoire budget précédent (1)	Restes à réaliser N-1 (2)	Propositions nouvelles	VOTE (3)	TOTAL (= RAR + vote)
013	Atténuations de charges	0,00	0,00	0,00	0,00	0,00
70	Ventes produits fabriqués, prestations	0,00	0,00	8 000,00	8 000,00	8 000,00
73	Produits issus de la fiscalité (7)	0,00	0,00	0,00	0,00	0,00
74	Subventions d'exploitation	37 497,17	0,00	20 314,55	20 314,55	20 314,55
75	Autres produits de gestion courante	0,00	0,00	0,00	0,00	0,00
Total des recettes de gestion des services		37 497,17	0,00	28 314,55	28 314,55	28 314,55
76	Produits financiers	0,00	0,00	0,00	0,00	0,00
77	Produits exceptionnels	0,00	0,00	0,00	0,00	0,00
78	Reprises sur provisions et dépréciations (4)	0,00		0,00	0,00	0,00
Total des recettes réelles d'exploitation		37 497,17	0,00	28 314,55	28 314,55	28 314,55
042	Opérat° ordre transfert entre sections (6)	1 245,88		0,00	0,00	0,00
043	Opérat° ordre intérieur de la section (6)	0,00		0,00	0,00	0,00
Total des recettes d'ordre d'exploitation		1 245,88		0,00	0,00	0,00
TOTAL		38 743,05	0,00	28 314,55	28 314,55	28 314,55

+

R 002 RESULTAT REPORTE OU ANTICIPE (2)	0,00
---	-------------

=

TOTAL DES RECETTES D'EXPLOITATION CUMULEES	28 314,55
---	------------------

Pour information :

AUTOFINANCEMENT PREVISIONNEL DÉGAGÉ AU PROFIT DE LA SECTION D'INVESTISSEMENT (8)	1 664,55
---	-----------------

Il s'agit, pour un budget voté en équilibre, des ressources propres correspondant à l'excédent des recettes réelles de fonctionnement sur les dépenses réelles de fonctionnement. Il sert à financer le remboursement du capital de la dette et les nouveaux investissements de la régie.

(1) Cf. Modalités de vote I.

(2) Inscrire en cas de reprise des résultats de l'exercice précédent (après vote du compte administratif ou si reprise anticipée des résultats).

(3) Le vote de l'organe délibérant porte uniquement sur les propositions nouvelles.

(4) Si la régie applique le régime des provisions semi-budgétaires, ainsi que pour la dotation aux dépréciations des stocks de fournitures et de marchandises, des créances et des valeurs mobilières de placement, aux dépréciations des comptes de tiers et aux dépréciations des comptes financiers.

(5) Ce chapitre n'existe pas en M. 49.

(6) $DE\ 023 = RI\ 021$; $DI\ 040 = RE\ 042$; $RI\ 040 = DE\ 042$; $DI\ 041 = RI\ 041$; $DE\ 043 = RE\ 043$.

(7) Ce chapitre existe uniquement en M. 41, M. 43 et M. 44.

(8) Solde de l'opération $DE\ 023 + DE\ 042 - RE\ 042$ ou solde de l'opération $RI\ 021 + RI\ 040 - DI\ 040$.

II – PRESENTATION GENERALE DU BUDGET	II
SECTION D'INVESTISSEMENT – CHAPITRES	A3

DEPENSES D'INVESTISSEMENT

Chap.	Libellé	Pour mémoire budget précédent (1)	Restes à réaliser N-1 (2)	Propositions nouvelles	VOTE (3)	TOTAL (= RAR + vote)
20	Immobilisations incorporelles	0,00	0,00	0,00	0,00	0,00
21	Immobilisations corporelles	90 509,44	878,00	73 233,99	73 233,99	74 111,99
22	Immobilisations reçues en affectation	0,00	0,00	0,00	0,00	0,00
23	Immobilisations en cours	0,00	0,00	0,00	0,00	0,00
	Total des opérations d'équipement	0,00	0,00	0,00	0,00	0,00
Total des dépenses d'équipement		90 509,44	878,00	73 233,99	73 233,99	74 111,99
10	Dotations, fonds divers et réserves	0,00	0,00	0,00	0,00	0,00
13	Subventions d'investissement	0,00	0,00	0,00	0,00	0,00
16	Emprunts et dettes assimilées	0,00	0,00	0,00	0,00	0,00
18	Compte de liaison : affectat° (BA,régie) (5)	0,00	0,00	0,00	0,00	0,00
26	Participat° et créances rattachées	0,00	0,00	0,00	0,00	0,00
27	Autres immobilisations financières	0,00	0,00	0,00	0,00	0,00
020	Dépenses imprévues	0,00		0,00	0,00	0,00
Total des dépenses financières		0,00	0,00	0,00	0,00	0,00
45...	Total des opérations pour compte de tiers (6)	0,00	0,00	0,00	0,00	0,00
Total des dépenses réelles d'investissement		90 509,44	878,00	73 233,99	73 233,99	74 111,99
040	Opérat° ordre transfert entre sections (4)	1 245,88		0,00	0,00	0,00
041	Opérations patrimoniales (4)	0,00		0,00	0,00	0,00
Total des dépenses d'ordre d'investissement		1 245,88		0,00	0,00	0,00
TOTAL		91 755,32	878,00	73 233,99	73 233,99	74 111,99

+

D 001 SOLDE D'EXECUTION NEGATIF REPORTE OU ANTICIPE (1)	0,00
--	-------------

=

TOTAL DES DEPENSES D'INVESTISSEMENT CUMULEES	74 111,99
---	------------------

RECETTES D'INVESTISSEMENT

Chap.	Libellé	Pour mémoire budget précédent (1)	Restes à réaliser N-1 (2)	Propositions nouvelles	VOTE (3)	TOTAL (= RAR + vote)
13	Subventions d'investissement	0,00	0,00	0,00	0,00	0,00
16	Emprunts et dettes assimilées (hors 165)	0,00	0,00	0,00	0,00	0,00
20	Immobilisations incorporelles	0,00	0,00	0,00	0,00	0,00
21	Immobilisations corporelles	0,00	0,00	0,00	0,00	0,00
22	Immobilisations reçues en affectation	0,00	0,00	0,00	0,00	0,00
23	Immobilisations en cours	0,00	0,00	0,00	0,00	0,00
Total des recettes d'équipement		0,00	0,00	0,00	0,00	0,00
10	Dotations, fonds divers et réserves	0,00	0,00	0,00	0,00	0,00
106	Réserves (7)	0,00	0,00	0,00	0,00	0,00
165	Dépôts et cautionnements reçus	0,00	0,00	0,00	0,00	0,00
18	Compte de liaison : affectat° (BA,régie) (5)	0,00	0,00	0,00	0,00	0,00
26	Participat° et créances rattachées	0,00	0,00	0,00	0,00	0,00
27	Autres immobilisations financières	0,00	0,00	0,00	0,00	0,00
Total des recettes financières		0,00	0,00	0,00	0,00	0,00
45...	Total des opérations pour le compte de tiers (6)	0,00	0,00	0,00	0,00	0,00
Total des recettes réelles d'investissement		0,00	0,00	0,00	0,00	0,00
021	Virement de la section d'exploitation (4)	0,00		0,00	0,00	0,00
040	Opérat° ordre transfert entre sections (4)	2 193,05		1 664,55	1 664,55	1 664,55
041	Opérations patrimoniales (4)	0,00		0,00	0,00	0,00
Total des recettes d'ordre d'investissement		2 193,05		1 664,55	1 664,55	1 664,55
TOTAL		2 193,05	0,00	1 664,55	1 664,55	1 664,55

+

R 001 SOLDE D'EXECUTION POSITIF REPORTE OU ANTICIPE (2)	72 447,44
=	
TOTAL DES RECETTES D'INVESTISSEMENT CUMULEES	74 111,99

Pour information :

Il s'agit, pour un budget voté en équilibre, des ressources propres correspondant à l'excédent des recettes réelles de fonctionnement sur les dépenses réelles de fonctionnement. Il sert à financer le remboursement du capital de la dette et les nouveaux investissements de la régie.

AUTOFINANCEMENT PREVISIONNEL DÉGAGÉ PAR LA SECTION DE FONCTIONNEMENT (8)	1 664,55
---	-----------------

(1) cf. Modalités de vote I.

(2) Inscrire en cas de reprise des résultats de l'exercice précédent (après vote du compte administratif ou si reprise anticipée des résultats).

(3) Le vote de l'organe délibérant porte uniquement sur les propositions nouvelles.

(4) $DE\ 023 = RI\ 021$; $DI\ 040 = RE\ 042$; $RI\ 040 = DE\ 042$; $DI\ 041 = RI\ 041$; $DE\ 043 = RE\ 043$.

(5) A servir uniquement, en dépense, lorsque la régie effectue une dotation initiale en espèces au profit d'un service public non personnalisé qu'elle crée et, en recettes, lorsque le service non personnalisé reçoit une dotation en espèces de la part de sa collectivité de rattachement.

(6) Seul le total des opérations réelles pour compte de tiers figure sur cet état (voir le détail Annexe IV-A7).

(7) Le compte 106 n'est pas un chapitre mais un article du chapitre 10.

(8) Solde de l'opération $DE\ 023 + DE\ 042 - RE\ 042$ ou solde de l'opération $RI\ 021 + RI\ 040 - DI\ 040$.

II – PRESENTATION GENERALE DU BUDGET	II
BALANCE GENERALE DU BUDGET	B1

1 – DEPENSES (du présent budget + restes à réaliser)

	EXPLOITATION	Opérations réelles (1)	Opérations d'ordre (2)	TOTAL
011	Charges à caractère général	1 350,00		1 350,00
012	Charges de personnel, frais assimilés	25 000,00		25 000,00
014	Atténuations de produits	0,00		0,00
60	<i>Achats et variation des stocks (3)</i>		0,00	0,00
65	Autres charges de gestion courante	0,00		0,00
66	Charges financières	0,00	0,00	0,00
67	Charges exceptionnelles	300,00	0,00	300,00
68	Dot. Amortist, dépréciat°, provisions	0,00	1 664,55	1 664,55
69	Impôts sur les bénéfices et assimilés (4)	0,00		0,00
71	<i>Production stockée (ou déstockage) (3)</i>		0,00	0,00
022	Dépenses imprévues	0,00		0,00
023	<i>Virement à la section d'investissement</i>		0,00	0,00
Dépenses d'exploitation – Total		26 650,00	1 664,55	28 314,55

+

D 002 RESULTAT REPORTE OU ANTICIPE	0,00
---	-------------

=

TOTAL DES DEPENSES D'EXPLOITATION CUMULEES	28 314,55
---	------------------

	INVESTISSEMENT	Opérations réelles (1)	Opérations d'ordre (2)	TOTAL
10	Dotations, fonds divers et réserves	0,00	0,00	0,00
13	Subventions d'investissement	0,00	0,00	0,00
14	<i>Prov. Réglementées, amort. dérogatoires</i>		0,00	0,00
15	<i>Provisions pour risques et charges (5)</i>		0,00	0,00
16	Emprunts et dettes assimilées (sauf 1688 non budgétaire)	0,00	0,00	0,00
18	Compte de liaison : affectat° (BA,régie)	0,00		0,00
	Total des opérations d'équipement	0,00		0,00
20	Immobilisations incorporelles (6)	0,00	0,00	0,00
21	Immobilisations corporelles (6)	74 111,99	0,00	74 111,99
22	Immobilisations reçues en affectation (6)	0,00	0,00	0,00
23	Immobilisations en cours (6)	0,00	0,00	0,00
26	Participations et créances rattachées	0,00	0,00	0,00
27	Autres immobilisations financières	0,00	0,00	0,00
28	<i>Amortissement des immobilisations (reprises)</i>		0,00	0,00
29	<i>Dépréciation des immobilisations</i>		0,00	0,00
39	<i>Dépréciat° des stocks et en-cours</i>		0,00	0,00
45...	Opérations pour compte de tiers (7)	0,00	0,00	0,00
481	<i>Charges à répartir plusieurs exercices</i>		0,00	0,00
3...	Stocks	0,00	0,00	0,00
020	Dépenses imprévues	0,00		0,00
Dépenses d'investissement – Total		74 111,99	0,00	74 111,99

+

D 001 SOLDE D'EXECUTION NEGATIF REPORTE OU ANTICIPE	0,00
--	-------------

=

TOTAL DES DEPENSES D'INVESTISSEMENT CUMULEES	74 111,99
---	------------------

(1) Y compris les opérations relatives au rattachement des charges et des produits et les opérations d'ordre semi-budgétaires.

(2) Voir liste des opérations d'ordre.

(3) Permet de retracer les variations de stocks (sauf stocks de marchandises et de fournitures).

(4) Ce chapitre n'existe pas en M. 49.

(5) Si la régie applique le régime des provisions budgétaires.

(6) Hors chapitres « opérations d'équipement ».

(7) Seul le total des opérations pour compte de tiers figure sur cet état (voir le détail Annexe IV A7).

II – PRESENTATION GENERALE DU BUDGET	II
BALANCE GENERALE DU BUDGET	B2

2 – RECETTES (du présent budget + restes à réaliser)

	EXPLOITATION	Opérations réelles (1)	Opérations d'ordre (2)	TOTAL
013	Atténuations de charges	0,00		0,00
60	<i>Achats et variation des stocks (3)</i>		0,00	0,00
70	Ventes produits fabriqués, prestations	8 000,00		8 000,00
71	<i>Production stockée (ou déstockage) (3)</i>		0,00	0,00
72	<i>Production immobilisée</i>		0,00	0,00
73	Produits issus de la fiscalité (6)	0,00		0,00
74	Subventions d'exploitation	20 314,55		20 314,55
75	Autres produits de gestion courante	0,00		0,00
76	Produits financiers	0,00	0,00	0,00
77	Produits exceptionnels	0,00	0,00	0,00
78	Reprise amort., dépréciat° et provisions	0,00	0,00	0,00
79	<i>Transferts de charges</i>		0,00	0,00
	Recettes d'exploitation – Total	28 314,55	0,00	28 314,55

+

R 002 RESULTAT REPORTE OU ANTICIPE	0,00
---	-------------

=

TOTAL DES RECETTES D'EXPLOITATION CUMULEES	28 314,55
---	------------------

	INVESTISSEMENT	Opérations réelles (1)	Opérations d'ordre (2)	TOTAL
10	Dotations, fonds divers et réserves (sauf 106)	0,00	0,00	0,00
13	Subventions d'investissement	0,00	0,00	0,00
14	<i>Prov. Réglementées, amort. dérogatoires</i>		0,00	0,00
15	<i>Provisions pour risques et charges (4)</i>		0,00	0,00
16	Emprunts et dettes assimilées (sauf 1688 non budgétaire)	0,00	0,00	0,00
18	Comptes liaison : affectat° BA, régies	0,00	0,00	0,00
20	Immobilisations incorporelles	0,00	0,00	0,00
21	Immobilisations corporelles	0,00	0,00	0,00
22	Immobilisations reçues en affectation	0,00	0,00	0,00
23	Immobilisations en cours	0,00	0,00	0,00
26	Participations et créances rattachées	0,00	0,00	0,00
27	Autres immobilisations financières	0,00	0,00	0,00
28	<i>Amortissement des immobilisations</i>		1 664,55	1 664,55
29	<i>Dépréciation des immobilisations (4)</i>		0,00	0,00
39	<i>Dépréciat° des stocks et en-cours (4)</i>		0,00	0,00
45...	Opérations pour compte de tiers (5)	0,00	0,00	0,00
481	<i>Charges à répartir plusieurs exercices</i>		0,00	0,00
3...	Stocks	0,00	0,00	0,00
021	<i>Virement de la section d'exploitation</i>		0,00	0,00
	Recettes d'investissement – Total	0,00	1 664,55	1 664,55

+

R 001 SOLDE D'EXECUTION POSITIF REPORTE OU ANTICIPE	72 447,44
--	------------------

+

AFFECTATION AUX COMPTES 106	0,00
------------------------------------	-------------

=

TOTAL DES RECETTES D'INVESTISSEMENT CUMULEES	74 111,99
---	------------------

- (1) Y compris les opérations relatives au rattachement des charges et des produits et les opérations d'ordre semi-budgétaires.
- (2) Voir liste des opérations d'ordre.
- (3) Permet de retracer les variations de stocks (sauf stocks de marchandises et de fournitures).
- (4) Si la régie applique le régime des provisions budgétaires.
- (5) Seul le total des opérations pour compte de tiers figure sur cet état (voir le détail Annexe IV A7).
- (6) Ce chapitre existe uniquement en M. 41, en M. 43 et en M. 44.

III – VOTE DU BUDGET	III
SECTION D'EXPLOITATION – DETAIL DES DEPENSES	A1

Chap / art (1)	Libellé (1)	Pour mémoire budget précédent (2)	Propositions nouvelles (3)	Vote (4)
011	Charges à caractère général (5) (6)	11 250,00	1 350,00	1 350,00
6063	Fournitures entretien et petit équipt	750,00	450,00	450,00
6068	Autres matières et fournitures	9 150,00	100,00	100,00
61521	Entretien, réparations bâtiments publics	350,00	100,00	100,00
61551	Entretien matériel roulant	100,00	0,00	0,00
61558	Entretien autres biens mobiliers	500,00	100,00	100,00
6288	Autres	400,00	600,00	600,00
012	Charges de personnel, frais assimilés	25 000,00	25 000,00	25 000,00
6218	Autre personnel extérieur	25 000,00	25 000,00	25 000,00
014	Atténuations de produits (7)	0,00	0,00	0,00
65	Autres charges de gestion courante	0,00	0,00	0,00
6541	Créances admises en non-valeur	0,00	0,00	0,00
TOTAL = DEPENSES DE GESTION DES SERVICES (a) = (011 + 012 + 014 + 65)		36 250,00	26 350,00	26 350,00
66	Charges financières (b) (8)	0,00	0,00	0,00
67	Charges exceptionnelles (c)	300,00	300,00	300,00
6711	Intérêts moratoires, pénalités / marché	300,00	300,00	300,00
68	Dotations aux provisions et dépréciat° (d) (9)	0,00	0,00	0,00
69	Impôts sur les bénéfiques et assimilés (e) (10)	0,00	0,00	0,00
022	Dépenses imprévues (f)	0,00	0,00	0,00
TOTAL DES DEPENSES REELLES = a + b + c + d + e + f		36 550,00	26 650,00	26 650,00
023	Virement à la section d'investissement	0,00	0,00	0,00
042	Opérat° ordre transfert entre sections (11) (12)	2 193,05	1 664,55	1 664,55
6811	Dot. amort. Immos incorp. et corporelles	2 193,05	1 664,55	1 664,55
TOTAL DES PRELEVEMENTS AU PROFIT DE LA SECTION D'INVESTISSEMENT		2 193,05	1 664,55	1 664,55
043	Opérat° ordre intérieur de la section	0,00	0,00	0,00
TOTAL DES DEPENSES D'ORDRE		2 193,05	1 664,55	1 664,55
TOTAL DES DEPENSES D'EXPLOITATION DE L'EXERCICE (= Total des opérations réelles et d'ordre)		38 743,05	28 314,55	28 314,55

+

RESTES A REALISER N-1 (13)	0,00
-----------------------------------	-------------

+

D 002 RESULTAT REPORTE OU ANTICIPE (13)	0,00
--	-------------

=

TOTAL DES DEPENSES D'EXPLOITATION CUMULEES	28 314,55
---	------------------

Détail du calcul des ICNE au compte 66112 (8)

Montant des ICNE de l'exercice	0,00
- Montant des ICNE de l'exercice N-1	0,00
= Différence ICNE N – ICNE N-1	0,00

(1) Détailler les chapitres budgétaires par article conformément au plan de comptes appliqué par la commune ou l'établissement.

(2) Cf. Modalités de vote I.

(3) Hors restes à réaliser.

(4) Le vote de l'organe délibérant porte uniquement sur les propositions nouvelles.

(5) Le compte 621 est retracé au sein du chapitre 012.

(6) Le compte 634 est uniquement ouvert en M. 41.

(7) Le compte 739 est uniquement ouvert en M. 43 et en M. 44.

(8) Si le mandatement des ICNE de l'exercice est inférieur au montant de l'exercice N-1, le montant du compte 66112 sera négatif.

(9) Si la régie applique le régime des provisions semi-budgétaires, ainsi que pour la dotation aux dépréciations des stocks de fournitures et de marchandises, des créances et des valeurs mobilières de placement, aux dépréciations des comptes de tiers et aux dépréciations des comptes financiers.

(10) Ce chapitre n'existe pas en M. 49.

(11) Cf. définitions du chapitre des opérations d'ordre, DE 042 = RI 040.

(12) Le compte 6815 peut figurer dans le détail du chapitre 042 si la régie applique le régime des provisions budgétaires.

(13) Inscrire en cas de reprise des résultats de l'exercice précédent (après vote du compte administratif ou si reprise anticipée des résultats).

III – VOTE DU BUDGET	III
SECTION D'EXPLOITATION – DETAIL DES RECETTES	A2

Chap / art(1)	Libellé (1)	Pour mémoire budget précédent (2)	Propositions nouvelles (3)	Vote (4)
013	Atténuations de charges (5)	0,00	0,00	0,00
70	Ventes produits fabriqués, prestations	0,00	8 000,00	8 000,00
7083	Locations diverses	0,00	8 000,00	8 000,00
73	Produits issus de la fiscalité (6)	0,00	0,00	0,00
74	Subventions d'exploitation	37 497,17	20 314,55	20 314,55
74	Subventions d'exploitation	37 497,17	20 314,55	20 314,55
75	Autres produits de gestion courante	0,00	0,00	0,00
TOTAL = RECETTES DE GESTION DES SERVICES (a) = 013 + 70 + 73 + 74 + 75		37 497,17	28 314,55	28 314,55
76	Produits financiers (b)	0,00	0,00	0,00
77	Produits exceptionnels (c)	0,00	0,00	0,00
78	Reprises sur provisions et dépréciations (d) (7)	0,00	0,00	0,00
TOTAL DES RECETTES REELLES = a + b + c + d		37 497,17	28 314,55	28 314,55
042	Opérat° ordre transfert entre sections (8) (9)	1 245,88	0,00	0,00
777	Quote-part subv invest transf cpte résul	1 245,88	0,00	0,00
043	Opérat° ordre intérieur de la section (8)	0,00	0,00	0,00
TOTAL DES RECETTES D'ORDRE		1 245,88	0,00	0,00
TOTAL DES RECETTES D'EXPLOITATION DE L'EXERCICE (= Total des opérations réelles et d'ordre)		38 743,05	28 314,55	28 314,55

+

RESTES A REALISER N-1 (10)	0,00
-----------------------------------	-------------

+

R 002 RESULTAT REPORTE OU ANTICIPE (10)	0,00
--	-------------

=

TOTAL DES RECETTES D'EXPLOITATION CUMULEES	28 314,55
---	------------------

Détail du calcul des ICNE au compte 7622

Montant des ICNE de l'exercice	0,00
- Montant des ICNE de l'exercice N-1	0,00
= Différence ICNE N – ICNE N-1	0,00

(1) Détailler les chapitres budgétaires par article conformément au plan de comptes appliqué par la régie.

(2) Cf. Modalités de vote I.

(3) Hors restes à réaliser.

(4) Le vote de l'assemblée porte uniquement sur les propositions nouvelles.

(5) Le compte 699 n'existe pas en M. 49.

(6) Ce chapitre existe uniquement en M. 41, M. 43 et M. 44.

(7) Si la régie applique le régime des provisions semi-budgétaires, ainsi que pour la dotation aux dépréciations des stocks de fournitures et de marchandises, des créances et des valeurs mobilières de placement, aux dépréciations des comptes de tiers et aux dépréciations des comptes financiers.

(8) Cf. définitions du chapitre des opérations d'ordre, RE 042 = DI 040, RE 043 = DE 043.

(9) Le compte 7815 peut figurer dans le détail du chapitre 042 si la régie applique le régime des provisions budgétaires.

(10) Inscrire en cas de reprise des résultats de l'exercice précédent (après vote du compte administratif ou si reprise anticipée des résultats).

III – VOTE DU BUDGET	III
SECTION D'INVESTISSEMENT – DETAIL DES DEPENSES	B1

Chap / art (1)	Libellé (1)	Pour mémoire budget précédent (2)	Propositions nouvelles (3)	Vote (4)
20	Immobilisations incorporelles (hors opérations)	0,00	0,00	0,00
21	Immobilisations corporelles (hors opérations)	90 509,44	73 233,99	73 233,99
2128	Aménagement Autres terrains	22 800,00	0,00	0,00
2188	Autres immobilisations corporelles	67 709,44	73 233,99	73 233,99
22	Immobilisations reçues en affectation (hors opérations)	0,00	0,00	0,00
23	Immobilisations en cours (hors opérations)	0,00	0,00	0,00
Total des dépenses d'équipement		90 509,44	73 233,99	73 233,99
10	Dotations, fonds divers et réserves	0,00	0,00	0,00
13	Subventions d'investissement	0,00	0,00	0,00
16	Emprunts et dettes assimilées	0,00	0,00	0,00
18	Compte de liaison : affectat° (BA,régie)	0,00	0,00	0,00
26	Participat° et créances rattachées	0,00	0,00	0,00
27	Autres immobilisations financières	0,00	0,00	0,00
020	Dépenses imprévues	0,00	0,00	0,00
Total des dépenses financières		0,00	0,00	0,00
Total des dépenses d'opérations pour compte de tiers		0,00	0,00	0,00
TOTAL DEPENSES REELLES		90 509,44	73 233,99	73 233,99
040	Opérat° ordre transfert entre sections (7) (8)	1 245,88	0,00	0,00
	Reprises sur autofinancement antérieur	1 245,88	0,00	0,00
13913	Sub. équipt cpte résult. Départements	1 245,88	0,00	0,00
	Charges transférées	0,00	0,00	0,00
041	Opérations patrimoniales (9)	0,00	0,00	0,00
TOTAL DEPENSES D'ORDRE		1 245,88	0,00	0,00
TOTAL DES DEPENSES D'INVESTISSEMENT DE L'EXERCICE (= Total des dépenses réelles et d'ordre)		91 755,32	73 233,99	73 233,99

+

RESTES A REALISER N-1 (10)	878,00
-----------------------------------	---------------

+

D 001 SOLDE D'EXECUTION NEGATIF REPORTE OU ANTICIPE (10)	0,00
---	-------------

=

TOTAL DES DEPENSES D'INVESTISSEMENT CUMULEES	74 111,99
---	------------------

(1) Détailler les chapitres budgétaires par article conformément au plan de comptes appliqué par la régie.

(2) Cf. Modalités de vote I.

(3) Hors restes à réaliser.

(4) Le vote de l'organe délibérant porte uniquement sur les propositions nouvelles.

(5) Voir état III B3 pour le détail des opérations d'équipement.

(6) Voir annexe IV A7 pour le détail des opérations pour compte de tiers.

(7) Cf. définitions du chapitre des opérations d'ordre, *DI 040 = RE 042*.

(8) Le compte 15...2 peut figurer dans le détail du chapitre 042 si la régie applique le régime des provisions budgétaires.

(9) Cf. définitions du chapitre des opérations d'ordre, *DI 041 = RI 041*.

(10) Inscire en cas de reprise des résultats de l'exercice précédent (après vote du compte administratif ou si reprise anticipée des résultats).

III – VOTE DU BUDGET	III
SECTION D'INVESTISSEMENT – DETAIL DES RECETTES	B2

Chap / art (1)	Libellé (1)	Pour mémoire budget précédent (2)	Propositions nouvelles (3)	Vote (4)
13	Subventions d'investissement	0,00	0,00	0,00
16	Emprunts et dettes assimilées (hors 165)	0,00	0,00	0,00
20	Immobilisations incorporelles	0,00	0,00	0,00
21	Immobilisations corporelles	0,00	0,00	0,00
22	Immobilisations reçues en affectation	0,00	0,00	0,00
23	Immobilisations en cours	0,00	0,00	0,00
Total des recettes d'équipement		0,00	0,00	0,00
10	Dotations, fonds divers et réserves	0,00	0,00	0,00
165	Dépôts et cautionnements reçus	0,00	0,00	0,00
18	Compte de liaison : affectat° (BA,régie)	0,00	0,00	0,00
26	Participat° et créances rattachées	0,00	0,00	0,00
27	Autres immobilisations financières	0,00	0,00	0,00
Total des recettes financières		0,00	0,00	0,00
Total des recettes d'opérations pour compte de tiers		0,00	0,00	0,00
TOTAL RECETTES REELLES		0,00	0,00	0,00
021	Virement de la section d'exploitation	0,00	0,00	0,00
040	Opérat° ordre transfert entre sections (6) (7)	2 193,05	1 664,55	1 664,55
28128	Aménagement Autres terrains	446,00	1 349,00	1 349,00
28154	Matériel industriel	1 245,88	0,00	0,00
28188	Autres	501,17	315,55	315,55
TOTAL DES PRELEVEMENTS PROVENANT DE LA SECTION D'EXPLOITATION		2 193,05	1 664,55	1 664,55
041	Opérations patrimoniales (8)	0,00	0,00	0,00
TOTAL RECETTES D'ORDRE		2 193,05	1 664,55	1 664,55
TOTAL DES RECETTES D'INVESTISSEMENT DE L'EXERCICE (= Total des recettes réelles et d'ordre)		2 193,05	1 664,55	1 664,55

+

RESTES A REALISER N-1 (9)	0,00
----------------------------------	-------------

+

R 001 SOLDE D'EXECUTION POSITIF REPORTE OU ANTICIPE (9)	72 447,44
--	------------------

=

TOTAL DES RECETTES D'INVESTISSEMENT CUMULEES	74 111,99
---	------------------

(1) Détailler les chapitres budgétaires par article conformément au plan de comptes appliqué par la régie.

(2) Cf. Modalités de vote I.

(3) Hors restes à réaliser.

(4) Le vote de l'organe délibérant porte uniquement sur les propositions nouvelles.

(5) Voir annexe IV A7 pour le détail des opérations pour compte de tiers.

(6) Cf. définitions du chapitre des opérations d'ordre, RI 040 = DE 042.

(7) Le compte 15...2 peut figurer dans le détail du chapitre 042 si la régie applique le régime des provisions budgétaires.

(8) Cf. définitions du chapitre des opérations d'ordre, DI 041 = RI 041.

(9) Inscrire en cas de reprise des résultats de l'exercice précédent (après vote du compte administratif ou si reprise anticipée des résultats).

III – VOTE DU BUDGET	III
DETAIL DES CHAPITRES D'OPERATION D'EQUIPEMENT	B3

Cet état ne contient pas d'information.

IV – ANNEXES	IV
ELEMENTS DU BILAN METHODES UTILISEES POUR LES AMORTISSEMENTS	A2

A2 – AMORTISSEMENTS – METHODES UTILISEES

CHOIX DE L'ASSEMBLEE DELIBERANTE	Délibération du
Biens de faible valeur Seuil unitaire en deçà duquel les immobilisations de peu de valeur s'amortissent sur un an (article R. 2321-1 du CGCT) : 1 000,00 €	07/02/2005

Procédure d'amortissement (linéaire, dégressif, variable)	Catégories de biens amortis	Durée (en années)	
L	Frais d'études non suivis de réalisations	5	07/02/2005
L	Frais de recherche et développement suivis de travaux	5	07/02/2005
L	Frais de recherche et développement en cas d'échec du projet	1	07/02/2005
L	Frais d'insertion en cas d'échec du projet	1	07/02/2005
L	Concessions, droits et valeurs similaires, brevets, licences, marques, procédés	3	07/02/2005
L	Autres immobilisations incorporelles	5	07/02/2005
L	Agencements et aménagements de terrain	20	07/02/2005
L	Bâtiments	30	07/02/2005
L	Bâtiments légers, abris	15	07/02/2005
L	Installations générales, agencements et aménagements des constructions	15	07/02/2005
L	Constructions sur sol d'autrui	15	07/02/2005
L	Installations complexes spécialisées ou installations à caractère spécifique	15	07/02/2005
L	Installations techniques matériels industriels	10	07/02/2005
L	Outillages industriels	5	07/02/2005
L	Agencements et aménagements du matériel et outillages industriels	10	07/02/2005
L	Installations générales, agencements et aménagements divers	15	07/02/2005
L	Matériels de bureau et matériels informatiques	5	07/02/2005
L	Mobiliers	5	07/02/2005
L	Autres immobilisations corporelles	5	07/02/2005
L	Voirie	0	07/02/2005
L	Matériels de transport	5	13/06/2006

IV – ANNEXES	IV
ELEMENTS DU BILAN EQUILIBRE DES OPERATIONS FINANCIERES – DEPENSES	A4.1

DEPENSES A COUVRIR PAR DES RESSOURCES PROPRES

Art. (1)	Libellé (1)	Propositions nouvelles	Vote (2)
DEPENSES TOTALES A COUVRIR PAR DES RESSOURCES PROPRES =A + B		0,00	I 0,00
16 Emprunts et dettes assimilées (A)		0,00	0,00
1631	Emprunts obligataires	0,00	0,00
1641	Emprunts en euros	0,00	0,00
1643	Emprunts en devises	0,00	0,00
16441	Opérat° afférentes à l'emprunt	0,00	0,00
1678	Autres emprunts et dettes	0,00	0,00
1681	Autres emprunts	0,00	0,00
1682	Bons à moyen terme négociables	0,00	0,00
1687	Autres dettes	0,00	0,00
Dépenses et transferts à déduire des ressources propres (B)		0,00	0,00
10...	<i>Reprise de dotations, fonds divers et réserves</i>		
10...	Reversement de dotations, fonds divers et réserves		
139	<i>Subv. invest. transférées cpte résultat</i>	0,00	0,00
020	Dépenses imprévues	0,00	0,00

	Op. de l'exercice I	Restes à réaliser en dépenses de l'exercice précédent (3) (4)	Solde d'exécution D001 (3) (4)	TOTAL II
Dépenses à couvrir par des ressources propres	0,00	878,00	0,00	878,00

(1) Détailler les chapitres budgétaires par article conformément au plan de comptes.

(2) Crédits de l'exercice votés lors de la séance.

(3) Inscrire uniquement si le compte administratif est voté ou en cas de reprise anticipée des résultats de l'exercice précédent.

(4) Indiquer le montant correspondant figurant en II - Présentation générale du budget – vue d'ensemble.

IV – ANNEXES	IV
ELEMENTS DU BILAN EQUILIBRE DES OPERATIONS FINANCIERES – RECETTES	A4.2

RESSOURCES PROPRES

Art. (1)	Libellé (1)	Propositions nouvelles	Vote (2)
RECETTES (RESSOURCES PROPRES) = a + b		1 664,55	III 1 664,55
Ressources propres externes de l'année (a)		0,00	0,00
10222	FCTVA	0,00	0,00
10228	Autres fonds globalisés	0,00	0,00
26...	Participations et créances rattachées		
27...	Autres immobilisations financières		
Ressources propres internes de l'année (b) (3)		1 664,55	1 664,55
15...	Provisions pour risques et charges		
169	Primes de remboursement des obligations	0,00	0,00
26...	Participations et créances rattachées		
27...	Autres immobilisations financières		
28...	Amortissement des immobilisations		
28128	Aménagement Autres terrains	1 349,00	1 349,00
28154	Matériel industriel	0,00	0,00
28188	Autres	315,55	315,55
29...	Dépréciation des immobilisations		
39...	Dépréciat° des stocks et en-cours		
481...	Charges à répartir plusieurs exercices		
021	Virement de la section d'exploitation	0,00	0,00

	Opérations de l'exercice III	Restes à réaliser en recettes de l'exercice précédent (4) (5)	Solde d'exécution R001 (4) (5)	Affectation R106 (4)	TOTAL IV
Total ressources propres disponibles	1 664,55	0,00	72 447,44	0,00	74 111,99

	Montant	
Dépenses à couvrir par des ressources propres	II	878,00
Ressources propres disponibles	IV	74 111,99
Solde	V = IV – II (6)	73 233,99

(1) Les comptes 15, 169, 26, 27, 28, 29, 39 et 481 sont à détailler conformément au plan de comptes.

(2) Crédits de l'exercice votés lors de la séance.

(3) Les comptes 15, 29 et 39 sont présentés uniquement si la commune ou l'établissement applique le régime des provisions budgétaires.

(4) Inscrire uniquement si le compte administratif est voté ou en cas de reprise anticipée des résultats de l'exercice précédent.

(5) Indiquer le montant correspondant figurant en II - Présentation générale du budget – vue d'ensemble.

(6) Indiquer le signe algébrique.

IV – ANNEXES	IV
ARRETE ET SIGNATURES	D

Nombre de membres en exercice : 38

Nombre de membres présents : 38

Nombre de suffrages exprimés : 38

VOTES :

Pour : 38

Contre : 0

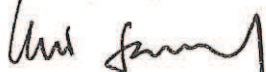

Abstentions : 0

Date de convocation : 01/03/2017

Présenté par le Président, Hervé Gaymard (1),

A Chambéry, le 14/03/2017


















le Président, Hervé Gaymard,
























Délibéré par l'Assemblée départementale (2), réunie en session

A Chambéry, le 31/03/2017

Les membres de l'Assemblée départementale délibérante (2),

ABONDANCE Jocelyne	
ARTHAUD-BERTHET Gaston	
BARBIER Marie-Claire	
BERETTI Renaud	
BERTHET Martine	
BERTHOUD Luc	
BOCHATON Brigitte	
BONFILS Colette	
BOUVARD Michel	
BRET Frédéric	
BRUNET Christiane	
CHAPPUIS Catherine	
CHARVOZ Pierre-Marie	
CHEVALLIER Monique	
CRESENSS Annick	
DARVEY Albert	
DUC Jean-François	

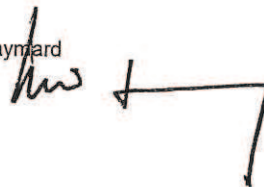
FAVETTA-SIEYES Christelle	
FERRARI Marina	
FONTAINE Nathalie	
GIROUD Claude	
GRANGE Christian	
GUIGUE Gilbert	
HARS Rozenn	
LAUMONNIER Nathalie	
LOMBARD Franck	
MITHIEUX Lionel	
PICOLLET Auguste	
REPENTIN Thierry	
ROLLAND Vincent	
RUAZ Dominique	
SCHMITT Nathalie	
TALLIN Jacqueline	
THEVENET Olivier	
UTILLE-GRAND Cécile	
VAIRETTO André	
WOLFF Corine	

Certifié exécutoire par le Président, Hervé Gaymard (1), compte tenu de la transmission en préfecture, le 20/6/17, et de la publication le 20/6/17

A Chambéry, le 20/6/17



Hervé Gaymard



(1) Indiquer « la présidente » ou « le président ».

(2) L'assemblée délibérante étant : Conseil départemental (indiquer la nature de l'assemblée délibérante : conseil général, conseil syndical...).

REPUBLIQUE FRANÇAISE

Numéro SIRET 22730001900170	COLLECTIVITE DE RATTACHEMENT Départements Département de la Savoie
--	---

POSTE COMPTABLE DE : Payeur départemental

SERVICE PUBLIC LOCAL

M. 4 (1)

Budget primitif

BUDGET : BA Aéroport Chambéry Aix-Bains (2)

ANNEE 2017

(1) Compléter en fonction du service public local et du plan de comptes utilisé : M. 4, M. 41, M. 42, M. 43, M. 44 ou M. 49.

(2) Indiquer le budget concerné : budget principal ou libellé du budget annexe.

Sommaire

I - Informations générales

Modalités de vote du budget	3
-----------------------------	---

II - Présentation générale du budget

A1 - Vue d'ensemble - Sections	4
A2 - Vue d'ensemble - Section d'exploitation - Chapitres	5
A3 - Vue d'ensemble - Section d'investissement - Chapitres	7
B1 - Balance générale du budget - Dépenses	9
B2 - Balance générale du budget - Recettes	10

III - Vote du budget

A1 - Section d'exploitation - Détail des dépenses	12
A2 - Section d'exploitation - Détail des recettes	13
B1 - Section d'investissement - Détail des dépenses	14
B2 - Section d'investissement - Détail des recettes	15
B3 - Opérations d'équipement - Détail des chapitres et articles	16

IV - Annexes

A - Eléments du bilan

A1.1 - Etat de la dette - Détail des crédits de trésorerie	Sans Objet
A1.2 - Etat de la dette - Répartition par nature de dette	Sans Objet
A1.3 - Etat de la dette - Répartition des emprunts par structure de taux	Sans Objet
A1.4 - Etat de la dette - Typologie de la répartition de l'encours	Sans Objet
A1.5 - Etat de la dette - Détail des opérations de couverture	Sans Objet
A1.6 - Etat de la dette - Autres dettes	Sans Objet
A2 - Méthodes utilisées pour les amortissements	17
A3.1 - Etat des provisions et des dépréciations	Sans Objet
A3.2 - Etalement des provisions	Sans Objet
A4.1 - Equilibre des opérations financières - Dépenses	18
A4.2 - Equilibre des opérations financières - Recettes	19
A5.1.1 - Etat de ventilation des dépenses et recettes des services d'eau et d'assainissement - Exploitation (1)	Sans Objet
A5.1.2 - Etat de ventilation des dépenses et recettes des services d'eau et d'assainissement - Investissement (1)	Sans Objet
A5.2.1 - Etat de ventilation des dép. et rec. des services d'assainissement collectif et non collectif - Exploitation (1)	Sans Objet
A5.2.2 - Etat de ventilation des dép. et rec. des services d'assainissement collectif et non collectif - Investissement (1)	Sans Objet
A6 - Etat des charges transférées	Sans Objet
A7 - Détail des opérations pour compte de tiers	Sans Objet

B - Engagements hors bilan

B1.1 - Etat des emprunts garantis par la régie	Sans Objet
B1.2 - Calcul du ratio d'endettement relatif aux garanties d'emprunt	Sans Objet
B1.3 - Subventions versées dans le cadre du vote du budget	Sans Objet
B1.4 - Etat des contrats de crédit-bail	Sans Objet
B1.5 - Etat des contrats de partenariat public-privé	Sans Objet
B1.6 - Etat des autres engagements donnés	Sans Objet
B1.7 - Etat des engagements reçus	Sans Objet
B2.1 - Etat des autorisations de programme et des crédits de paiement afférents	Sans Objet
B2.2 - Etat des autorisations d'engagement et des crédits de paiement afférents	Sans Objet

C - Autres éléments d'informations

C1.1 - Etat du personnel	Sans Objet
C1.2 - Etat du personnel de la collectivité ou de l'établissement de rattachement employé par la régie	Sans Objet
C2 - Liste des organismes dans lesquels a été pris un engagement financier (2)	Sans Objet
C3 - Liste des services individualisés dans un budget annexe (3)	Sans Objet

D - Arrêté et signatures

D - Arrêté et signatures	20
--------------------------	----

(1) Ces états ne sont obligatoires que pour les régies rattachées à des communes et groupements de communes de moins de 3 000 habitants ayant décidé d'établir un budget unique pour leurs services de distribution d'eau potable et d'assainissement dans les conditions fixées par l'article L. 2224-6 du CGCT. Ils n'existent qu'en M. 49.

(2) Ces états ne sont obligatoires que pour les régies rattachées à des communes de 3 500 habitants et plus (art. L. 2313-1 du CGCT), à des groupements comprenant au moins une commune de 3 500 habitants et plus (art. L. 5211-36 du CGCT, art L. 5711-1 CGCT) et à leurs établissements publics.

(3) Uniquement pour les services dotés de l'autonomie financière et de la personnalité morale.

Préciser, pour chaque annexe, si l'état est sans objet le cas échéant.

I – INFORMATIONS GENERALES	I
MODALITES DE VOTE DU BUDGET	

I – L'assemblée délibérante a voté le présent budget par nature :

- au niveau (1) du chapitre pour la section de fonctionnement ;
- au niveau (1) du chapitre pour la section d'investissement.
 - sans (2) les chapitres « opérations d'équipement » de l'état III B 3.

La liste des articles spécialisés sur lesquels l'ordonnateur ne peut procéder à des virements d'article à article est la suivante :

II – En l'absence de mention au paragraphe I ci-dessus, le budget est réputé voté par chapitre, et, en section d'investissement, sans chapitre de dépense « opération d'équipement ».

III – Les provisions sont (3) semi-budgétaires (pas d'inscriptions en recettes de la section d'investissement) .

IV – La comparaison avec le budget précédent (cf. colonne « Pour mémoire ») s'effectue par rapport à la colonne du budget (4) primitif de l'exercice précédent.

V – Le présent budget a été voté (5) avec reprise anticipée des résultats de l'exercice N-1.

(1) A compléter par « du chapitre » ou « de l'article ».

(2) Indiquer « avec » ou « sans » les chapitres opérations d'équipement.

(3) A compléter par un seul des deux choix suivants :

- semi-budgétaires (pas d'inscription en recette de la section d'investissement),
- budgétaires (délibération n° du).

(4) Indiquer « primitif de l'exercice précédent » ou « cumulé de l'exercice précédent ».

(5) A compléter par un seul des trois choix suivants :

- sans reprise des résultats de l'exercice N-1,
- avec reprise des résultats de l'exercice N-1 après le vote du compte administratif,
- avec reprise anticipée des résultats de l'exercice N-1.

II – PRESENTATION GENERALE DU BUDGET	II
VUE D'ENSEMBLE	A1

EXPLOITATION

		DEPENSES DE LA SECTION D'EXPLOITATION	RECETTES DE LA SECTION D'EXPLOITATION
V O T E	CREDITS DE FONCTIONNEMENT VOTES AU TITRE DU PRESENT BUDGET (1)	1 216 141,28	871 648,00
+		+	+
R E P O R T S	RESTES A REALISER (R.A.R) DE L'EXERCICE PRECEDENT (2)	3 742,08	0,00
	002 RESULTAT D'EXPLOITATION REPORTE (2)	(si déficit) 0,00	(si excédent) 348 235,36
=		=	=
TOTAL DE LA SECTION D'EXPLOITATION (3)		1 219 883,36	1 219 883,36

INVESTISSEMENT

		DEPENSES DE LA SECTION D'INVESTISSEMENT	RECETTES DE LA SECTION D'INVESTISSEMENT
V O T E	CREDITS D'INVESTISSEMENT (1) VOTES AU TITRE DU PRESENT BUDGET (y compris les comptes 1064 et 1068)	1 787 524,70	856 326,00
+		+	+
R E P O R T S	RESTES A REALISER (R.A.R) DE L'EXERCICE PRECEDENT (2)	22 170,72	0,00
	001 SOLDE D'EXECUTION DE LA SECTION D'INVESTISSEMENT REPORTE (2)	(si solde négatif) 0,00	(si solde positif) 953 369,42
=		=	=
TOTAL DE LA SECTION D'INVESTISSEMENT (3)		1 809 695,42	1 809 695,42

TOTAL

TOTAL DU BUDGET (3)	3 029 578,78	3 029 578,78
----------------------------	---------------------	---------------------

(1) Au budget primitif, les crédits votés correspondent aux crédits votés lors de cette étape budgétaire. De même, pour les décisions modificatives et le budget supplémentaire, les crédits votés correspondent aux crédits votés lors de l'étape budgétaire sans sommation avec ceux antérieurement votés lors du même exercice.

(2) A servir uniquement en cas de reprise des résultats de l'exercice précédent, soit après le vote du compte administratif, soit en cas de reprise anticipée des résultats.

Pour la section d'exploitation, les RAR sont constitués par l'ensemble des dépenses engagées et n'ayant pas donné lieu à service fait au 31 décembre de l'exercice précédent. En recettes, il s'agit des recettes certaines n'ayant pas donné lieu à l'émission d'un titre au 31/12 de l'exercice précédent.

Pour la section d'investissement, les RAR correspondent aux dépenses engagées non mandatées au 31/12 de l'exercice précédent telles qu'elles ressortent de la comptabilité des engagements et aux recettes certaines n'ayant pas donné lieu à l'émission d'un titre au 31/12 de l'exercice précédent.

(3) Total de la section d'exploitation = RAR + résultat reporté + crédits d'exploitation votés.

Total de la section d'investissement = RAR + solde d'exécution reporté + crédits d'investissement votés.

Total du budget = Total de la section d'exploitation + Total de la section d'investissement.

II – PRESENTATION GENERALE DU BUDGET	II
SECTION D'EXPLOITATION – CHAPITRES	A2

DEPENSES D'EXPLOITATION

Chap.	Libellé	Pour mémoire budget précédent (1)	Restes à réaliser N-1 (2)	Propositions nouvelles	VOTE (3)	TOTAL (= RAR + vote)
011	Charges à caractère général	346 896,11	3 742,08	380 441,28	380 441,28	384 183,36
012	Charges de personnel, frais assimilés	0,00	0,00	0,00	0,00	0,00
014	Atténuations de produits	0,00	0,00	0,00	0,00	0,00
65	Autres charges de gestion courante	0,00	0,00	0,00	0,00	0,00
Total des dépenses de gestion des services		346 896,11	3 742,08	380 441,28	380 441,28	384 183,36
66	Charges financières	0,00	0,00	0,00	0,00	0,00
67	Charges exceptionnelles	1 000,00	0,00	1 000,00	1 000,00	1 000,00
68	Dotations aux provisions et dépréciat° (4)	0,00		0,00	0,00	0,00
69	Impôts sur les bénéfices et assimilés (5)	0,00	0,00	0,00	0,00	0,00
022	Dépenses imprévues	0,00		0,00	0,00	0,00
Total des dépenses réelles d'exploitation		347 896,11	3 742,08	381 441,28	381 441,28	385 183,36
023	Virement à la section d'investissement (6)	0,00		0,00	0,00	0,00
042	Opérat° ordre transfert entre sections (6)	836 924,40		834 700,00	834 700,00	834 700,00
043	Opérat° ordre intérieur de la section (6)	0,00		0,00	0,00	0,00
Total des dépenses d'ordre d'exploitation		836 924,40		834 700,00	834 700,00	834 700,00
TOTAL		1 184 820,51	3 742,08	1 216 141,28	1 216 141,28	1 219 883,36

+

D 002 RESULTAT REPORTE OU ANTICIPE (2)	0,00
---	-------------

=

TOTAL DES DEPENSES D'EXPLOITATION CUMULEES	1 219 883,36
---	---------------------

RECETTES D'EXPLOITATION

Chap.	Libellé	Pour mémoire budget précédent (1)	Restes à réaliser N-1 (2)	Propositions nouvelles	VOTE (3)	TOTAL (= RAR + vote)
013	Atténuations de charges	0,00	0,00	0,00	0,00	0,00
70	Ventes produits fabriqués, prestations	0,00	0,00	0,00	0,00	0,00
73	Produits issus de la fiscalité (7)	0,00	0,00	0,00	0,00	0,00
74	Subventions d'exploitation	0,00	0,00	0,00	0,00	0,00
75	Autres produits de gestion courante	150 000,00	0,00	150 000,00	150 000,00	150 000,00
Total des recettes de gestion des services		150 000,00	0,00	150 000,00	150 000,00	150 000,00
76	Produits financiers	0,00	0,00	0,00	0,00	0,00
77	Produits exceptionnels	0,00	0,00	0,00	0,00	0,00
78	Reprises sur provisions et dépréciations (4)	0,00		0,00	0,00	0,00
Total des recettes réelles d'exploitation		150 000,00	0,00	150 000,00	150 000,00	150 000,00
042	Opérat° ordre transfert entre sections (6)	721 648,00		721 648,00	721 648,00	721 648,00
043	Opérat° ordre intérieur de la section (6)	0,00		0,00	0,00	0,00
Total des recettes d'ordre d'exploitation		721 648,00		721 648,00	721 648,00	721 648,00
TOTAL		871 648,00	0,00	871 648,00	871 648,00	871 648,00

+

R 002 RESULTAT REPORTE OU ANTICIPE (2)	348 235,36
---	-------------------

=

TOTAL DES RECETTES D'EXPLOITATION CUMULEES	1 219 883,36
---	---------------------

Pour information :

AUTOFINANCEMENT PREVISIONNEL DÉGAGÉ AU PROFIT DE LA SECTION D'INVESTISSEMENT (8)	113 052,00
---	-------------------

Il s'agit, pour un budget voté en équilibre, des ressources propres correspondant à l'excédent des recettes réelles de fonctionnement sur les dépenses réelles de fonctionnement. Il sert à financer le remboursement du capital de la dette et les nouveaux investissements de la régie.

(1) Cf. Modalités de vote I.

(2) Inscrire en cas de reprise des résultats de l'exercice précédent (après vote du compte administratif ou si reprise anticipée des résultats).

(3) Le vote de l'organe délibérant porte uniquement sur les propositions nouvelles.

(4) Si la régie applique le régime des provisions semi-budgétaires, ainsi que pour la dotation aux dépréciations des stocks de fournitures et de marchandises, des créances et des valeurs mobilières de placement, aux dépréciations des comptes de tiers et aux dépréciations des comptes financiers.

(5) Ce chapitre n'existe pas en M. 49.

(6) $DE\ 023 = RI\ 021$; $DI\ 040 = RE\ 042$; $RI\ 040 = DE\ 042$; $DI\ 041 = RI\ 041$; $DE\ 043 = RE\ 043$.

(7) Ce chapitre existe uniquement en M. 41, M. 43 et M. 44.

(8) Solde de l'opération $DE\ 023 + DE\ 042 - RE\ 042$ ou solde de l'opération $RI\ 021 + RI\ 040 - DI\ 040$.

II – PRESENTATION GENERALE DU BUDGET	II
SECTION D'INVESTISSEMENT – CHAPITRES	A3

DEPENSES D'INVESTISSEMENT

Chap.	Libellé	Pour mémoire budget précédent (1)	Restes à réaliser N-1 (2)	Propositions nouvelles	VOTE (3)	TOTAL (= RAR + vote)
20	Immobilisations incorporelles	30 000,00	18 000,00	0,00	0,00	18 000,00
21	Immobilisations corporelles	0,00	0,00	0,00	0,00	0,00
22	Immobilisations reçues en affectation	0,00	0,00	0,00	0,00	0,00
23	Immobilisations en cours	999 203,89	4 170,72	1 044 250,70	1 044 250,70	1 048 421,42
	Total des opérations d'équipement	0,00	0,00	0,00	0,00	0,00
Total des dépenses d'équipement		1 029 203,89	22 170,72	1 044 250,70	1 044 250,70	1 066 421,42
10	Dotations, fonds divers et réserves	0,00	0,00	0,00	0,00	0,00
13	Subventions d'investissement	0,00	0,00	0,00	0,00	0,00
16	Emprunts et dettes assimilées	0,00	0,00	0,00	0,00	0,00
18	Compte de liaison : affectat° (BA,régie) (5)	0,00	0,00	0,00	0,00	0,00
26	Participat° et créances rattachées	0,00	0,00	0,00	0,00	0,00
27	Autres immobilisations financières	0,00	0,00	0,00	0,00	0,00
020	Dépenses imprévues	0,00		0,00	0,00	0,00
Total des dépenses financières		0,00	0,00	0,00	0,00	0,00
45...	Total des opérations pour compte de tiers (6)	0,00	0,00	0,00	0,00	0,00
Total des dépenses réelles d'investissement		1 029 203,89	22 170,72	1 044 250,70	1 044 250,70	1 066 421,42
040	Opérat° ordre transfert entre sections (4)	721 648,00		721 648,00	721 648,00	721 648,00
041	Opérations patrimoniales (4)	33 566,00		21 626,00	21 626,00	21 626,00
Total des dépenses d'ordre d'investissement		755 214,00		743 274,00	743 274,00	743 274,00
TOTAL		1 784 417,89	22 170,72	1 787 524,70	1 787 524,70	1 809 695,42

+

D 001 SOLDE D'EXECUTION NEGATIF REPORTE OU ANTICIPE (1)	0,00
--	-------------

=

TOTAL DES DEPENSES D'INVESTISSEMENT CUMULEES	1 809 695,42
---	---------------------

RECETTES D'INVESTISSEMENT

Chap.	Libellé	Pour mémoire budget précédent (1)	Restes à réaliser N-1 (2)	Propositions nouvelles	VOTE (3)	TOTAL (= RAR + vote)
13	Subventions d'investissement	0,00	0,00	0,00	0,00	0,00
16	Emprunts et dettes assimilées (hors 165)	0,00	0,00	0,00	0,00	0,00
20	Immobilisations incorporelles	0,00	0,00	0,00	0,00	0,00
21	Immobilisations corporelles	0,00	0,00	0,00	0,00	0,00
22	Immobilisations reçues en affectation	0,00	0,00	0,00	0,00	0,00
23	Immobilisations en cours	0,00	0,00	0,00	0,00	0,00
Total des recettes d'équipement		0,00	0,00	0,00	0,00	0,00
10	Dotations, fonds divers et réserves	0,00	0,00	0,00	0,00	0,00
106	Réserves (7)	0,00	0,00	0,00	0,00	0,00
165	Dépôts et cautionnements reçus	0,00	0,00	0,00	0,00	0,00
18	Compte de liaison : affectat° (BA,régie) (5)	0,00	0,00	0,00	0,00	0,00
26	Participat° et créances rattachées	0,00	0,00	0,00	0,00	0,00
27	Autres immobilisations financières	0,00	0,00	0,00	0,00	0,00
Total des recettes financières		0,00	0,00	0,00	0,00	0,00
45...	Total des opérations pour le compte de tiers (6)	0,00	0,00	0,00	0,00	0,00
Total des recettes réelles d'investissement		0,00	0,00	0,00	0,00	0,00
021	Virement de la section d'exploitation (4)	0,00		0,00	0,00	0,00
040	Opérat° ordre transfert entre sections (4)	836 924,40		834 700,00	834 700,00	834 700,00
041	Opérations patrimoniales (4)	33 566,00		21 626,00	21 626,00	21 626,00
Total des recettes d'ordre d'investissement		870 490,40		856 326,00	856 326,00	856 326,00
TOTAL		870 490,40	0,00	856 326,00	856 326,00	856 326,00

+

R 001 SOLDE D'EXECUTION POSITIF REPORTE OU ANTICIPE (2)	953 369,42
=	
TOTAL DES RECETTES D'INVESTISSEMENT CUMULEES	1 809 695,42

Pour information :

Il s'agit, pour un budget voté en équilibre, des ressources propres correspondant à l'excédent des recettes réelles de fonctionnement sur les dépenses réelles de fonctionnement. Il sert à financer le remboursement du capital de la dette et les nouveaux investissements de la régie.

AUTOFINANCEMENT PREVISIONNEL DÉGAGÉ PAR LA SECTION DE FONCTIONNEMENT (8)	113 052,00
---	-------------------

(1) cf. Modalités de vote I.

(2) Inscrire en cas de reprise des résultats de l'exercice précédent (après vote du compte administratif ou si reprise anticipée des résultats).

(3) Le vote de l'organe délibérant porte uniquement sur les propositions nouvelles.

(4) $DE\ 023 = RI\ 021$; $DI\ 040 = RE\ 042$; $RI\ 040 = DE\ 042$; $DI\ 041 = RI\ 041$; $DE\ 043 = RE\ 043$.

(5) A servir uniquement, en dépense, lorsque la régie effectue une dotation initiale en espèces au profit d'un service public non personnalisé qu'elle crée et, en recettes, lorsque le service non personnalisé reçoit une dotation en espèces de la part de sa collectivité de rattachement.

(6) Seul le total des opérations réelles pour compte de tiers figure sur cet état (voir le détail Annexe IV-A7).

(7) Le compte 106 n'est pas un chapitre mais un article du chapitre 10.

(8) Solde de l'opération $DE\ 023 + DE\ 042 - RE\ 042$ ou solde de l'opération $RI\ 021 + RI\ 040 - DI\ 040$.

II – PRESENTATION GENERALE DU BUDGET	II
BALANCE GENERALE DU BUDGET	B1

1 – DEPENSES (du présent budget + restes à réaliser)

	EXPLOITATION	Opérations réelles (1)	Opérations d'ordre (2)	TOTAL
011	Charges à caractère général	384 183,36		384 183,36
012	Charges de personnel, frais assimilés	0,00		0,00
014	Atténuations de produits	0,00		0,00
60	<i>Achats et variation des stocks (3)</i>		0,00	0,00
65	Autres charges de gestion courante	0,00		0,00
66	Charges financières	0,00	0,00	0,00
67	Charges exceptionnelles	1 000,00	0,00	1 000,00
68	Dot. Amortist, dépréciat°, provisions	0,00	834 700,00	834 700,00
69	Impôts sur les bénéfices et assimilés (4)	0,00		0,00
71	<i>Production stockée (ou déstockage) (3)</i>		0,00	0,00
022	Dépenses imprévues	0,00		0,00
023	<i>Virement à la section d'investissement</i>		0,00	0,00
Dépenses d'exploitation – Total		385 183,36	834 700,00	1 219 883,36

+

D 002 RESULTAT REPORTE OU ANTICIPE	0,00
---	-------------

=

TOTAL DES DEPENSES D'EXPLOITATION CUMULEES	1 219 883,36
---	---------------------

	INVESTISSEMENT	Opérations réelles (1)	Opérations d'ordre (2)	TOTAL
10	Dotations, fonds divers et réserves	0,00	0,00	0,00
13	Subventions d'investissement	0,00	721 648,00	721 648,00
14	<i>Prov. Réglementées, amort. dérogatoires</i>		0,00	0,00
15	<i>Provisions pour risques et charges (5)</i>		0,00	0,00
16	Emprunts et dettes assimilées (sauf 1688 non budgétaire)	0,00	0,00	0,00
18	Compte de liaison : affectat° (BA,régie)	0,00		0,00
	Total des opérations d'équipement	0,00		0,00
20	Immobilisations incorporelles (6)	18 000,00	0,00	18 000,00
21	Immobilisations corporelles (6)	0,00	0,00	0,00
22	Immobilisations reçues en affectation (6)	0,00	0,00	0,00
23	Immobilisations en cours (6)	1 048 421,42	21 626,00	1 070 047,42
26	Participations et créances rattachées	0,00	0,00	0,00
27	Autres immobilisations financières	0,00	0,00	0,00
28	<i>Amortissement des immobilisations (reprises)</i>		0,00	0,00
29	<i>Dépréciation des immobilisations</i>		0,00	0,00
39	<i>Dépréciat° des stocks et en-cours</i>		0,00	0,00
45...	Opérations pour compte de tiers (7)	0,00	0,00	0,00
481	<i>Charges à répartir plusieurs exercices</i>		0,00	0,00
3...	Stocks	0,00	0,00	0,00
020	Dépenses imprévues	0,00		0,00
Dépenses d'investissement – Total		1 066 421,42	743 274,00	1 809 695,42

+

D 001 SOLDE D'EXECUTION NEGATIF REPORTE OU ANTICIPE	0,00
--	-------------

=

TOTAL DES DEPENSES D'INVESTISSEMENT CUMULEES	1 809 695,42
---	---------------------

(1) Y compris les opérations relatives au rattachement des charges et des produits et les opérations d'ordre semi-budgétaires.

(2) Voir liste des opérations d'ordre.

(3) Permet de retracer les variations de stocks (sauf stocks de marchandises et de fournitures).

(4) Ce chapitre n'existe pas en M. 49.

(5) Si la régie applique le régime des provisions budgétaires.

(6) Hors chapitres « opérations d'équipement ».

(7) Seul le total des opérations pour compte de tiers figure sur cet état (voir le détail Annexe IV A7).

II – PRESENTATION GENERALE DU BUDGET	II
BALANCE GENERALE DU BUDGET	B2

2 – RECETTES (du présent budget + restes à réaliser)

	EXPLOITATION	Opérations réelles (1)	Opérations d'ordre (2)	TOTAL
013	Atténuations de charges	0,00		0,00
60	<i>Achats et variation des stocks (3)</i>		0,00	0,00
70	Ventes produits fabriqués, prestations	0,00		0,00
71	<i>Production stockée (ou déstockage) (3)</i>		0,00	0,00
72	<i>Production immobilisée</i>		0,00	0,00
73	Produits issus de la fiscalité (6)	0,00		0,00
74	Subventions d'exploitation	0,00		0,00
75	Autres produits de gestion courante	150 000,00		150 000,00
76	Produits financiers	0,00	0,00	0,00
77	Produits exceptionnels	0,00	721 648,00	721 648,00
78	Reprise amort., dépréciat° et provisions	0,00	0,00	0,00
79	<i>Transferts de charges</i>		0,00	0,00
	Recettes d'exploitation – Total	150 000,00	721 648,00	871 648,00

+

R 002 RESULTAT REPORTE OU ANTICIPE	348 235,36
---	-------------------

=

TOTAL DES RECETTES D'EXPLOITATION CUMULEES	1 219 883,36
---	---------------------

	INVESTISSEMENT	Opérations réelles (1)	Opérations d'ordre (2)	TOTAL
10	Dotations, fonds divers et réserves (sauf 106)	0,00	0,00	0,00
13	Subventions d'investissement	0,00	0,00	0,00
14	<i>Prov. Réglementées, amort. dérogatoires</i>		0,00	0,00
15	<i>Provisions pour risques et charges (4)</i>		0,00	0,00
16	Emprunts et dettes assimilées (sauf 1688 non budgétaire)	0,00	0,00	0,00
18	Comptes liaison : affectat° BA, régies	0,00	0,00	0,00
20	Immobilisations incorporelles	0,00	18 000,00	18 000,00
21	Immobilisations corporelles	0,00	0,00	0,00
22	Immobilisations reçues en affectation	0,00	0,00	0,00
23	Immobilisations en cours	0,00	3 626,00	3 626,00
26	Participations et créances rattachées	0,00	0,00	0,00
27	Autres immobilisations financières	0,00	0,00	0,00
28	<i>Amortissement des immobilisations</i>		834 700,00	834 700,00
29	<i>Dépréciation des immobilisations (4)</i>		0,00	0,00
39	<i>Dépréciat° des stocks et en-cours (4)</i>		0,00	0,00
45...	Opérations pour compte de tiers (5)	0,00	0,00	0,00
481	<i>Charges à répartir plusieurs exercices</i>		0,00	0,00
3...	Stocks	0,00	0,00	0,00
021	<i>Virement de la section d'exploitation</i>		0,00	0,00
	Recettes d'investissement – Total	0,00	856 326,00	856 326,00

+

R 001 SOLDE D'EXECUTION POSITIF REPORTE OU ANTICIPE	953 369,42
--	-------------------

+

AFFECTATION AUX COMPTES 106	0,00
------------------------------------	-------------

=

TOTAL DES RECETTES D'INVESTISSEMENT CUMULEES	1 809 695,42
---	---------------------

- (1) Y compris les opérations relatives au rattachement des charges et des produits et les opérations d'ordre semi-budgétaires.
- (2) Voir liste des opérations d'ordre.
- (3) Permet de retracer les variations de stocks (sauf stocks de marchandises et de fournitures).
- (4) Si la régie applique le régime des provisions budgétaires.
- (5) Seul le total des opérations pour compte de tiers figure sur cet état (voir le détail Annexe IV A7).
- (6) Ce chapitre existe uniquement en M. 41, en M. 43 et en M. 44.

III – VOTE DU BUDGET	III
SECTION D'EXPLOITATION – DETAIL DES DEPENSES	A1

Chap / art (1)	Libellé (1)	Pour mémoire budget précédent (2)	Propositions nouvelles (3)	Vote (4)
011	Charges à caractère général (5) (6)	346 896,11	380 441,28	380 441,28
61528	Entretien, réparation autres biens immob.	334 896,11	368 041,28	368 041,28
618	Divers	12 000,00	12 000,00	12 000,00
6247	Transports collectifs personnel	0,00	400,00	400,00
012	Charges de personnel, frais assimilés	0,00	0,00	0,00
014	Atténuations de produits (7)	0,00	0,00	0,00
65	Autres charges de gestion courante	0,00	0,00	0,00
TOTAL = DEPENSES DE GESTION DES SERVICES (a) = (011 + 012 + 014 + 65)		346 896,11	380 441,28	380 441,28
66	Charges financières (b) (8)	0,00	0,00	0,00
67	Charges exceptionnelles (c)	1 000,00	1 000,00	1 000,00
6711	Intérêts moratoires, pénalités / marché	1 000,00	1 000,00	1 000,00
68	Dotations aux provisions et dépréciat° (d) (9)	0,00	0,00	0,00
69	Impôts sur les bénéfices et assimilés (e) (10)	0,00	0,00	0,00
022	Dépenses imprévues (f)	0,00	0,00	0,00
TOTAL DES DEPENSES REELLES = a + b + c + d + e + f		347 896,11	381 441,28	381 441,28
023	Virement à la section d'investissement	0,00	0,00	0,00
042	Opérat° ordre transfert entre sections (11) (12)	836 924,40	834 700,00	834 700,00
6811	Dot. amort. Immos incorp. et corporelles	836 924,40	834 700,00	834 700,00
TOTAL DES PRELEVEMENTS AU PROFIT DE LA SECTION D'INVESTISSEMENT		836 924,40	834 700,00	834 700,00
043	Opérat° ordre intérieur de la section	0,00	0,00	0,00
TOTAL DES DEPENSES D'ORDRE		836 924,40	834 700,00	834 700,00
TOTAL DES DEPENSES D'EXPLOITATION DE L'EXERCICE (= Total des opérations réelles et d'ordre)		1 184 820,51	1 216 141,28	1 216 141,28

+

RESTES A REALISER N-1 (13)	3 742,08
-----------------------------------	-----------------

+

D 002 RESULTAT REPORTE OU ANTICIPE (13)	0,00
--	-------------

=

TOTAL DES DEPENSES D'EXPLOITATION CUMULEES	1 219 883,36
---	---------------------

Détail du calcul des ICNE au compte 66112 (8)

Montant des ICNE de l'exercice	0,00
- Montant des ICNE de l'exercice N-1	0,00
= Différence ICNE N – ICNE N-1	0,00

(1) Détailler les chapitres budgétaires par article conformément au plan de comptes appliqué par la commune ou l'établissement.

(2) Cf. Modalités de vote I.

(3) Hors restes à réaliser.

(4) Le vote de l'organe délibérant porte uniquement sur les propositions nouvelles.

(5) Le compte 621 est retracé au sein du chapitre 012.

(6) Le compte 634 est uniquement ouvert en M. 41.

(7) Le compte 739 est uniquement ouvert en M. 43 et en M. 44.

(8) Si le mandatement des ICNE de l'exercice est inférieur au montant de l'exercice N-1, le montant du compte 66112 sera négatif.

(9) Si la régie applique le régime des provisions semi-budgétaires, ainsi que pour la dotation aux dépréciations des stocks de fournitures et de marchandises, des créances et des valeurs mobilières de placement, aux dépréciations des comptes de tiers et aux dépréciations des comptes financiers.

(10) Ce chapitre n'existe pas en M. 49.

(11) Cf. définitions du chapitre des opérations d'ordre, DE 042 = RI 040.

(12) Le compte 6815 peut figurer dans le détail du chapitre 042 si la régie applique le régime des provisions budgétaires.

(13) Inscrire en cas de reprise des résultats de l'exercice précédent (après vote du compte administratif ou si reprise anticipée des résultats).

III – VOTE DU BUDGET	III
SECTION D'EXPLOITATION – DETAIL DES RECETTES	A2

Chap / art(1)	Libellé (1)	Pour mémoire budget précédent (2)	Propositions nouvelles (3)	Vote (4)
013	Atténuations de charges (5)	0,00	0,00	0,00
70	Ventes produits fabriqués, prestations	0,00	0,00	0,00
73	Produits issus de la fiscalité (6)	0,00	0,00	0,00
74	Subventions d'exploitation	0,00	0,00	0,00
75	Autres produits de gestion courante	150 000,00	150 000,00	150 000,00
757	Redevances des fermiers, concession..	100 000,00	100 000,00	100 000,00
758	Produits divers de gestion courante	50 000,00	0,00	0,00
7588	Autres	0,00	50 000,00	50 000,00
TOTAL = RECETTES DE GESTION DES SERVICES (a) = 013 + 70 + 73 + 74 + 75		150 000,00	150 000,00	150 000,00
76	Produits financiers (b)	0,00	0,00	0,00
77	Produits exceptionnels (c)	0,00	0,00	0,00
774	Subventions exceptionnelles	0,00	0,00	0,00
78	Reprises sur provisions et dépréciations (d) (7)	0,00	0,00	0,00
TOTAL DES RECETTES REELLES = a + b + c + d		150 000,00	150 000,00	150 000,00
042	Opérat° ordre transfert entre sections (8) (9)	721 648,00	721 648,00	721 648,00
777	Quote-part subv invest transf cpte résul	721 648,00	721 648,00	721 648,00
043	Opérat° ordre intérieur de la section (8)	0,00	0,00	0,00
TOTAL DES RECETTES D'ORDRE		721 648,00	721 648,00	721 648,00
TOTAL DES RECETTES D'EXPLOITATION DE L'EXERCICE (= Total des opérations réelles et d'ordre)		871 648,00	871 648,00	871 648,00

+

RESTES A REALISER N-1 (10)	0,00
-----------------------------------	-------------

+

R 002 RESULTAT REPORTE OU ANTICIPE (10)	348 235,36
--	-------------------

=

TOTAL DES RECETTES D'EXPLOITATION CUMULEES	1 219 883,36
---	---------------------

Détail du calcul des ICNE au compte 7622

Montant des ICNE de l'exercice	0,00
- Montant des ICNE de l'exercice N-1	0,00
= Différence ICNE N – ICNE N-1	0,00

(1) Détailler les chapitres budgétaires par article conformément au plan de comptes appliqué par la régie.

(2) Cf. Modalités de vote I.

(3) Hors restes à réaliser.

(4) Le vote de l'assemblée porte uniquement sur les propositions nouvelles.

(5) Le compte 699 n'existe pas en M. 49.

(6) Ce chapitre existe uniquement en M. 41, M. 43 et M. 44.

(7) Si la régie applique le régime des provisions semi-budgétaires, ainsi que pour la dotation aux dépréciations des stocks de fournitures et de marchandises, des créances et des valeurs mobilières de placement, aux dépréciations des comptes de tiers et aux dépréciations des comptes financiers.

(8) Cf. définitions du chapitre des opérations d'ordre, RE 042 = DI 040, RE 043 = DE 043.

(9) Le compte 7815 peut figurer dans le détail du chapitre 042 si la régie applique le régime des provisions budgétaires.

(10) Inscrire en cas de reprise des résultats de l'exercice précédent (après vote du compte administratif ou si reprise anticipée des résultats).

III – VOTE DU BUDGET	III
SECTION D'INVESTISSEMENT – DETAIL DES DEPENSES	B1

Chap / art (1)	Libellé (1)	Pour mémoire budget précédent (2)	Propositions nouvelles (3)	Vote (4)
20	Immobilisations incorporelles (hors opérations)	30 000,00	0,00	0,00
2031	Frais d'études	30 000,00	0,00	0,00
21	Immobilisations corporelles (hors opérations)	0,00	0,00	0,00
22	Immobilisations reçues en affectation (hors opérations)	0,00	0,00	0,00
23	Immobilisations en cours (hors opérations)	999 203,89	1 044 250,70	1 044 250,70
2312	Terrains	23 775,87	20 000,00	20 000,00
2313	Constructions	975 428,02	1 024 250,70	1 024 250,70
Total des dépenses d'équipement		1 029 203,89	1 044 250,70	1 044 250,70
10	Dotations, fonds divers et réserves	0,00	0,00	0,00
13	Subventions d'investissement	0,00	0,00	0,00
16	Emprunts et dettes assimilées	0,00	0,00	0,00
18	Compte de liaison : affectat° (BA,régie)	0,00	0,00	0,00
26	Participat° et créances rattachées	0,00	0,00	0,00
27	Autres immobilisations financières	0,00	0,00	0,00
020	Dépenses imprévues	0,00	0,00	0,00
Total des dépenses financières		0,00	0,00	0,00
Total des dépenses d'opérations pour compte de tiers		0,00	0,00	0,00
TOTAL DEPENSES REELLES		1 029 203,89	1 044 250,70	1 044 250,70
040	Opérat° ordre transfert entre sections (7) (8)	721 648,00	721 648,00	721 648,00
	<i>Reprises sur autofinancement antérieur</i>	<i>721 648,00</i>	<i>721 648,00</i>	<i>721 648,00</i>
13913	<i>Sub. équipt cpte résult. Départements</i>	<i>599 360,00</i>	<i>599 360,00</i>	<i>599 360,00</i>
13918	<i>Autres subventions d'équipement</i>	<i>122 288,00</i>	<i>122 288,00</i>	<i>122 288,00</i>
	Charges transférées	0,00	0,00	0,00
041	Opérations patrimoniales (9)	33 566,00	21 626,00	21 626,00
2312	Terrains	33 566,00	21 626,00	21 626,00
TOTAL DEPENSES D'ORDRE		755 214,00	743 274,00	743 274,00
TOTAL DES DEPENSES D'INVESTISSEMENT DE L'EXERCICE (= Total des dépenses réelles et d'ordre)		1 784 417,89	1 787 524,70	1 787 524,70

+

RESTES A REALISER N-1 (10)	22 170,72
-----------------------------------	------------------

+

D 001 SOLDE D'EXECUTION NEGATIF REPORTE OU ANTICIPE (10)	0,00
---	-------------

=

TOTAL DES DEPENSES D'INVESTISSEMENT CUMULEES	1 809 695,42
---	---------------------

(1) Détailler les chapitres budgétaires par article conformément au plan de comptes appliqué par la régie.

(2) Cf. Modalités de vote I.

(3) Hors restes à réaliser.

(4) Le vote de l'organe délibérant porte uniquement sur les propositions nouvelles.

(5) Voir état III B3 pour le détail des opérations d'équipement.

(6) Voir annexe IV A7 pour le détail des opérations pour compte de tiers.

(7) Cf. définitions du chapitre des opérations d'ordre, *DI 040 = RE 042*.

(8) Le compte 15...2 peut figurer dans le détail du chapitre 042 si la régie applique le régime des provisions budgétaires.

(9) Cf. définitions du chapitre des opérations d'ordre, *DI 041 = RI 041*.

(10) Inscrire en cas de reprise des résultats de l'exercice précédent (après vote du compte administratif ou si reprise anticipée des résultats).

III – VOTE DU BUDGET				III
SECTION D'INVESTISSEMENT – DETAIL DES RECETTES				B2
Chap / art (1)	Libellé (1)	Pour mémoire budget précédent (2)	Propositions nouvelles (3)	Vote (4)
13	Subventions d'investissement	0,00	0,00	0,00
16	Emprunts et dettes assimilées (hors 165)	0,00	0,00	0,00
20	Immobilisations incorporelles	0,00	0,00	0,00
21	Immobilisations corporelles	0,00	0,00	0,00
22	Immobilisations reçues en affectation	0,00	0,00	0,00
23	Immobilisations en cours	0,00	0,00	0,00
Total des recettes d'équipement		0,00	0,00	0,00
10	Dotations, fonds divers et réserves	0,00	0,00	0,00
165	Dépôts et cautionnements reçus	0,00	0,00	0,00
18	Compte de liaison : affectat° (BA,régie)	0,00	0,00	0,00
26	Participat° et créances rattachées	0,00	0,00	0,00
27	Autres immobilisations financières	0,00	0,00	0,00
Total des recettes financières		0,00	0,00	0,00
Total des recettes d'opérations pour compte de tiers		0,00	0,00	0,00
TOTAL RECETTES REELLES		0,00	0,00	0,00
021	Virement de la section d'exploitation	0,00	0,00	0,00
040	Opérat° ordre transfert entre sections (6) (7)	836 924,40	834 700,00	834 700,00
28031	Frais d'études	4 964,40	1 998,00	1 998,00
28128	Aménagement Autres terrains	672 052,00	672 794,00	672 794,00
28135	Installations générales, agencements, ..	159 908,00	159 908,00	159 908,00
TOTAL DES PRELEVEMENTS PROVENANT DE LA SECTION D'EXPLOITATION		836 924,40	834 700,00	834 700,00
041	Opérations patrimoniales (8)	33 566,00	21 626,00	21 626,00
2031	Frais d'études	30 000,00	18 000,00	18 000,00
238	Avances commandes immo. incorp.	3 566,00	3 626,00	3 626,00
TOTAL RECETTES D'ORDRE		870 490,40	856 326,00	856 326,00
TOTAL DES RECETTES D'INVESTISSEMENT DE L'EXERCICE (= Total des recettes réelles et d'ordre)		870 490,40	856 326,00	856 326,00

+

RESTES A REALISER N-1 (9)	0,00
----------------------------------	-------------

+

R 001 SOLDE D'EXECUTION POSITIF REPORTE OU ANTICIPE (9)	953 369,42
--	-------------------

=

TOTAL DES RECETTES D'INVESTISSEMENT CUMULEES	1 809 695,42
---	---------------------

(1) Détailler les chapitres budgétaires par article conformément au plan de comptes appliqué par la régie.

(2) Cf. Modalités de vote I.

(3) Hors restes à réaliser.

(4) Le vote de l'organe délibérant porte uniquement sur les propositions nouvelles.

(5) Voir annexe IV A7 pour le détail des opérations pour compte de tiers.

(6) Cf. définitions du chapitre des opérations d'ordre, RI 040 = DE 042.

(7) Le compte 15...2 peut figurer dans le détail du chapitre 042 si la régie applique le régime des provisions budgétaires.

(8) Cf. définitions du chapitre des opérations d'ordre, DI 041 = RI 041.

(9) Inscrire en cas de reprise des résultats de l'exercice précédent (après vote du compte administratif ou si reprise anticipée des résultats).

III – VOTE DU BUDGET	III
DETAIL DES CHAPITRES D'OPERATION D'EQUIPEMENT	B3

Cet état ne contient pas d'information.

IV – ANNEXES	IV
ELEMENTS DU BILAN METHODES UTILISEES POUR LES AMORTISSEMENTS	A2

A2 – AMORTISSEMENTS – METHODES UTILISEES

CHOIX DE L'ASSEMBLEE DELIBERANTE	Délibération du
Biens de faible valeur Seuil unitaire en deçà duquel les immobilisations de peu de valeur s'amortissent sur un an (article R. 2321-1 du CGCT) : 1 000,00 €	06/02/2006

Procédure d'amortissement (linéaire, dégressif, variable)	Catégories de biens amortis	Durée (en années)	
L	Frais d'études non suivis de réalisations	5	06/02/2006
L	Frais de recherche et développement suivis de travaux	5	06/02/2006
L	Frais de recherche et développement en cas d'échec du projet	1	06/02/2006
L	Frais d'insertion en cas d'échec du projet	1	06/02/2006
L	Concessions, droits et valeurs similaires, brevets, licences, marques, procédés	3	06/02/2006
L	Autres immobilisations incorporelles	5	06/02/2006
L	Agencements et aménagements de terrain	20	06/02/2006
L	Bâtiments	30	06/02/2006
L	Bâtiments légers, abris	15	06/02/2006
L	Installations générales, agencements et aménagements des constructions	15	06/02/2006
L	Constructions sur sol d'autrui	15	06/02/2006
L	Installations complexes spécialisées ou installations à caractère spécifique	15	06/02/2006
L	Installations techniques matériels industriels	10	06/02/2006
L	Outillages industriels	5	06/02/2006
L	Agencements et aménagements du matériel et outillages industriels	10	06/02/2006
L	Installations générales, agencements et aménagements divers	15	06/02/2006
L	Matériels de bureau et matériels informatiques	5	06/02/2006
L	Mobiliers	5	06/02/2006
L	Autres immobilisations corporelles	5	06/02/2006
L	Voirie	0	06/02/2006
L	Matériels de transport	5	13/06/2006

IV – ANNEXES	IV
ELEMENTS DU BILAN EQUILIBRE DES OPERATIONS FINANCIERES – DEPENSES	A4.1

DEPENSES A COUVRIR PAR DES RESSOURCES PROPRES

Art. (1)	Libellé (1)	Propositions nouvelles	Vote (2)
DEPENSES TOTALES A COUVRIR PAR DES RESSOURCES PROPRES =A + B		721 648,00	I 721 648,00
16 Emprunts et dettes assimilées (A)		0,00	0,00
1631	Emprunts obligataires	0,00	0,00
1641	Emprunts en euros	0,00	0,00
1643	Emprunts en devises	0,00	0,00
16441	Opérat° afférentes à l'emprunt	0,00	0,00
1678	Autres emprunts et dettes	0,00	0,00
1681	Autres emprunts	0,00	0,00
1682	Bons à moyen terme négociables	0,00	0,00
1687	Autres dettes	0,00	0,00
Dépenses et transferts à déduire des ressources propres (B)		721 648,00	721 648,00
10...	<i>Reprise de dotations, fonds divers et réserves</i>		
10...	Reversement de dotations, fonds divers et réserves		
139	<i>Subv. invest. transférées cpte résultat</i>	721 648,00	721 648,00
020	Dépenses imprévues	0,00	0,00

	Op. de l'exercice I	Restes à réaliser en dépenses de l'exercice précédent (3) (4)	Solde d'exécution D001 (3) (4)	TOTAL II
Dépenses à couvrir par des ressources propres	721 648,00	22 170,72	0,00	743 818,72

(1) Détailler les chapitres budgétaires par article conformément au plan de comptes.

(2) Crédits de l'exercice votés lors de la séance.

(3) Inscrire uniquement si le compte administratif est voté ou en cas de reprise anticipée des résultats de l'exercice précédent.

(4) Indiquer le montant correspondant figurant en II - Présentation générale du budget – vue d'ensemble.

IV – ANNEXES	IV
ELEMENTS DU BILAN EQUILIBRE DES OPERATIONS FINANCIERES – RECETTES	A4.2

RESSOURCES PROPRES

Art. (1)	Libellé (1)	Propositions nouvelles	Vote (2)
RECETTES (RESSOURCES PROPRES) = a + b		834 700,00	III 834 700,00
Ressources propres externes de l'année (a)		0,00	0,00
10222	FCTVA	0,00	0,00
10228	Autres fonds globalisés	0,00	0,00
26...	Participations et créances rattachées		
27...	Autres immobilisations financières		
Ressources propres internes de l'année (b) (3)		834 700,00	834 700,00
15...	Provisions pour risques et charges		
169	Primes de remboursement des obligations	0,00	0,00
26...	Participations et créances rattachées		
27...	Autres immobilisations financières		
28...	Amortissement des immobilisations		
28031	Frais d'études	1 998,00	1 998,00
28128	Aménagement Autres terrains	672 794,00	672 794,00
28135	Installations générales, agencements, ...	159 908,00	159 908,00
29...	Dépréciation des immobilisations		
39...	Dépréciat° des stocks et en-cours		
481...	Charges à répartir plusieurs exercices		
021	Virement de la section d'exploitation	0,00	0,00

	Opérations de l'exercice III	Restes à réaliser en recettes de l'exercice précédent (4) (5)	Solde d'exécution R001 (4) (5)	Affectation R106 (4)	TOTAL IV
Total ressources propres disponibles	834 700,00	0,00	953 369,42	0,00	1 788 069,42

	Montant	
Dépenses à couvrir par des ressources propres	II	743 818,72
Ressources propres disponibles	IV	1 788 069,42
Solde	V = IV – II (6)	1 044 250,70

(1) Les comptes 15, 169, 26, 27, 28, 29, 39 et 481 sont à détailler conformément au plan de comptes.

(2) Crédits de l'exercice votés lors de la séance.

(3) Les comptes 15, 29 et 39 sont présentés uniquement si la commune ou l'établissement applique le régime des provisions budgétaires.

(4) Inscrire uniquement si le compte administratif est voté ou en cas de reprise anticipée des résultats de l'exercice précédent.

(5) Indiquer le montant correspondant figurant en II - Présentation générale du budget – vue d'ensemble.

(6) Indiquer le signe algébrique.

IV – ANNEXES	IV
ARRETE ET SIGNATURES	D

Nombre de membres en exercice : 38

Nombre de membres présents : 38

Nombre de suffrages exprimés : 38

VOTES :

Pour : 38

Contre : 0

Abstentions : 0

Date de convocation : 01/03/2017

Présenté par le Président, Hervé Gaymard (1)

A Chambéry, le 14/03/2017


















le Président, Hervé Gaymard,




Délibéré par l'Assemblée départementale (2), réunie en session






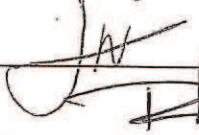














A Chambéry, le 31/03/2017

Les membres de l'Assemblée départementale délibérante (2),

ABONDANCE Jocelyne	
ARTHAUD-BERTHET Gaston	
BARBIER Marie-Claire	
BERETTI Renaud	
BERTHET Martine	
BERTHOUD Luc	
BOCHATON Brigitte	
BONFILS Colette	
BOUVARD Michel	
BRET Frédéric	
BRUNET Christiane	
CHAPPUIS Catherine	
CHARVOZ Pierre-Marie	
CHEVALLIER Monique	
CRESENSS Annick	
DARVEY Albert	
DUC Jean-François	

IV – ANNEXES
ARRETE ET SIGNATURES

IV
D

FAVETTA-SIEYES Christelle	
FERRARI Marina	
FONTAINE Nathalie	
GIROUD Claude	
GRANGE Christian	
GUIGUE Gilbert	
HARS Rozenn	
LAUMONNIER Nathalie	
LOMBARD Franck	
MITHIEUX Lionel	
PICOLLET Auguste	
REPENTIN Thierry	
ROLLAND Vincent	
RUAZ Dominique	
SCHMITT Nathalie	
TALLIN Jacqueline	
THEVENET Olivier	
UTILLE-GRAND Cécile	
VAIRETTO André	
WOLFF Corine	

Certifié exécutoire par le Président, Hervé Gaymard (1), compte tenu de la transmission en préfecture, le 20/4/17, et de la publication le 20/4/17

A Chambéry, le 20/4/17



Hervé Gaymard

(1) Indiquer « la présidente » ou « le président ».

(2) L'assemblée délibérante étant : Conseil départemental (indiquer la nature de l'assemblée délibérante : conseil général, conseil syndical...).

REPUBLIQUE FRANÇAISE

Numéro SIRET 22730001900089	COLLECTIVITE DE RATTACHEMENT Départements Département de la Savoie
--	---

POSTE COMPTABLE DE : Payeur départemental

SERVICE PUBLIC LOCAL

M. 4 (1)

Budget primitif

BUDGET : BA SPTV (2)

ANNEE 2017

(1) Compléter en fonction du service public local et du plan de comptes utilisé : M. 4, M. 41, M. 42, M. 43, M. 44 ou M. 49.

(2) Indiquer le budget concerné : budget principal ou libellé du budget annexe.

Sommaire

I - Informations générales

Modalités de vote du budget	3
-----------------------------	---

II - Présentation générale du budget

A1 - Vue d'ensemble - Sections	4
A2 - Vue d'ensemble - Section d'exploitation - Chapitres	5
A3 - Vue d'ensemble - Section d'investissement - Chapitres	7
B1 - Balance générale du budget - Dépenses	9
B2 - Balance générale du budget - Recettes	10

III - Vote du budget

A1 - Section d'exploitation - Détail des dépenses	12
A2 - Section d'exploitation - Détail des recettes	13
B1 - Section d'investissement - Détail des dépenses	14
B2 - Section d'investissement - Détail des recettes	15
B3 - Opérations d'équipement - Détail des chapitres et articles	16

IV - Annexes

A - Eléments du bilan

A1.1 - Etat de la dette - Détail des crédits de trésorerie	Sans Objet
A1.2 - Etat de la dette - Répartition par nature de dette	Sans Objet
A1.3 - Etat de la dette - Répartition des emprunts par structure de taux	Sans Objet
A1.4 - Etat de la dette - Typologie de la répartition de l'encours	Sans Objet
A1.5 - Etat de la dette - Détail des opérations de couverture	Sans Objet
A1.6 - Etat de la dette - Autres dettes	Sans Objet
A2 - Méthodes utilisées pour les amortissements	17
A3.1 - Etat des provisions et des dépréciations	Sans Objet
A3.2 - Etalement des provisions	Sans Objet
A4.1 - Equilibre des opérations financières - Dépenses	18
A4.2 - Equilibre des opérations financières - Recettes	19
A5.1.1 - Etat de ventilation des dépenses et recettes des services d'eau et d'assainissement - Exploitation (1)	Sans Objet
A5.1.2 - Etat de ventilation des dépenses et recettes des services d'eau et d'assainissement - Investissement (1)	Sans Objet
A5.2.1 - Etat de ventilation des dép. et rec. des services d'assainissement collectif et non collectif - Exploitation (1)	Sans Objet
A5.2.2 - Etat de ventilation des dép. et rec. des services d'assainissement collectif et non collectif - Investissement (1)	Sans Objet
A6 - Etat des charges transférées	Sans Objet
A7 - Détail des opérations pour compte de tiers	Sans Objet

B - Engagements hors bilan

B1.1 - Etat des emprunts garantis par la régie	Sans Objet
B1.2 - Calcul du ratio d'endettement relatif aux garanties d'emprunt	Sans Objet
B1.3 - Subventions versées dans le cadre du vote du budget	Sans Objet
B1.4 - Etat des contrats de crédit-bail	Sans Objet
B1.5 - Etat des contrats de partenariat public-privé	Sans Objet
B1.6 - Etat des autres engagements donnés	Sans Objet
B1.7 - Etat des engagements reçus	Sans Objet
B2.1 - Etat des autorisations de programme et des crédits de paiement afférents	Sans Objet
B2.2 - Etat des autorisations d'engagement et des crédits de paiement afférents	Sans Objet

C - Autres éléments d'informations

C1.1 - Etat du personnel	Sans Objet
C1.2 - Etat du personnel de la collectivité ou de l'établissement de rattachement employé par la régie	Sans Objet
C2 - Liste des organismes dans lesquels a été pris un engagement financier (2)	Sans Objet
C3 - Liste des services individualisés dans un budget annexe (3)	Sans Objet

D - Arrêté et signatures

D - Arrêté et signatures	20
--------------------------	----

(1) Ces états ne sont obligatoires que pour les régies rattachées à des communes et groupements de communes de moins de 3 000 habitants ayant décidé d'établir un budget unique pour leurs services de distribution d'eau potable et d'assainissement dans les conditions fixées par l'article L. 2224-6 du CGCT. Ils n'existent qu'en M. 49.

(2) Ces états ne sont obligatoires que pour les régies rattachées à des communes de 3 500 habitants et plus (art. L. 2313-1 du CGCT), à des groupements comprenant au moins une commune de 3 500 habitants et plus (art. L. 5211-36 du CGCT, art L. 5711-1 CGCT) et à leurs établissements publics.

(3) Uniquement pour les services dotés de l'autonomie financière et de la personnalité morale.

Préciser, pour chaque annexe, si l'état est sans objet le cas échéant.

I – INFORMATIONS GENERALES	I
MODALITES DE VOTE DU BUDGET	

I – L'assemblée délibérante a voté le présent budget par nature :

- au niveau (1) du chapitre pour la section de fonctionnement ;
- au niveau (1) du chapitre pour la section d'investissement.
 - sans (2) les chapitres « opérations d'équipement » de l'état III B 3.

La liste des articles spécialisés sur lesquels l'ordonnateur ne peut procéder à des virements d'article à article est la suivante :

II – En l'absence de mention au paragraphe I ci-dessus, le budget est réputé voté par chapitre, et, en section d'investissement, sans chapitre de dépense « opération d'équipement ».

III – Les provisions sont (3) semi-budgétaires (pas d'inscriptions en recettes de la section d'investissement) .

IV – La comparaison avec le budget précédent (cf. colonne « Pour mémoire ») s'effectue par rapport à la colonne du budget (4) primitif de l'exercice précédent.

V – Le présent budget a été voté (5) avec reprise anticipée des résultats de l'exercice N-1.

(1) A compléter par « du chapitre » ou « de l'article ».

(2) Indiquer « avec » ou « sans » les chapitres opérations d'équipement.

(3) A compléter par un seul des deux choix suivants :

- semi-budgétaires (pas d'inscription en recette de la section d'investissement),
- budgétaires (délibération n° du).

(4) Indiquer « primitif de l'exercice précédent » ou « cumulé de l'exercice précédent ».

(5) A compléter par un seul des trois choix suivants :

- sans reprise des résultats de l'exercice N-1,
- avec reprise des résultats de l'exercice N-1 après le vote du compte administratif,
- avec reprise anticipée des résultats de l'exercice N-1.

II – PRESENTATION GENERALE DU BUDGET	II
VUE D'ENSEMBLE	A1

EXPLOITATION

		DEPENSES DE LA SECTION D'EXPLOITATION	RECETTES DE LA SECTION D'EXPLOITATION
V O T E	CREDITS DE FONCTIONNEMENT VOTES AU TITRE DU PRESENT BUDGET (1)	2 291 734,72	1 130 730,19
+		+	+
R E P O R T S	RESTES A REALISER (R.A.R) DE L'EXERCICE PRECEDENT (2)	0,00	0,00
	002 RESULTAT D'EXPLOITATION REPORTE (2)	(si déficit) 0,00	(si excédent) 1 161 004,53
=		=	=
TOTAL DE LA SECTION D'EXPLOITATION (3)		2 291 734,72	2 291 734,72

INVESTISSEMENT

		DEPENSES DE LA SECTION D'INVESTISSEMENT	RECETTES DE LA SECTION D'INVESTISSEMENT
V O T E	CREDITS D'INVESTISSEMENT (1) VOTES AU TITRE DU PRESENT BUDGET (y compris les comptes 1064 et 1068)	12 568 274,09	49 195,39
+		+	+
R E P O R T S	RESTES A REALISER (R.A.R) DE L'EXERCICE PRECEDENT (2)	0,00	0,00
	001 SOLDE D'EXECUTION DE LA SECTION D'INVESTISSEMENT REPORTE (2)	(si solde négatif) 0,00	(si solde positif) 12 519 078,70
=		=	=
TOTAL DE LA SECTION D'INVESTISSEMENT (3)		12 568 274,09	12 568 274,09

TOTAL

TOTAL DU BUDGET (3)	14 860 008,81	14 860 008,81
----------------------------	----------------------	----------------------

(1) Au budget primitif, les crédits votés correspondent aux crédits votés lors de cette étape budgétaire. De même, pour les décisions modificatives et le budget supplémentaire, les crédits votés correspondent aux crédits votés lors de l'étape budgétaire sans sommation avec ceux antérieurement votés lors du même exercice.

(2) A servir uniquement en cas de reprise des résultats de l'exercice précédent, soit après le vote du compte administratif, soit en cas de reprise anticipée des résultats.

Pour la section d'exploitation, les RAR sont constitués par l'ensemble des dépenses engagées et n'ayant pas donné lieu à service fait au 31 décembre de l'exercice précédent. En recettes, il s'agit des recettes certaines n'ayant pas donné lieu à l'émission d'un titre au 31/12 de l'exercice précédent.

Pour la section d'investissement, les RAR correspondent aux dépenses engagées non mandatées au 31/12 de l'exercice précédent telles qu'elles ressortent de la comptabilité des engagements et aux recettes certaines n'ayant pas donné lieu à l'émission d'un titre au 31/12 de l'exercice précédent.

(3) Total de la section d'exploitation = RAR + résultat reporté + crédits d'exploitation votés.

Total de la section d'investissement = RAR + solde d'exécution reporté + crédits d'investissement votés.

Total du budget = Total de la section d'exploitation + Total de la section d'investissement.

II – PRESENTATION GENERALE DU BUDGET	II
SECTION D'EXPLOITATION – CHAPITRES	A2

DEPENSES D'EXPLOITATION

Chap.	Libellé	Pour mémoire budget précédent (1)	Restes à réaliser N-1 (2)	Propositions nouvelles	VOTE (3)	TOTAL (= RAR + vote)
011	Charges à caractère général	122 000,00	0,00	122 000,00	122 000,00	122 000,00
012	Charges de personnel, frais assimilés	0,00	0,00	0,00	0,00	0,00
014	Atténuations de produits	0,00	0,00	0,00	0,00	0,00
65	Autres charges de gestion courante	0,00	0,00	0,00	0,00	0,00
Total des dépenses de gestion des services		122 000,00	0,00	122 000,00	122 000,00	122 000,00
66	Charges financières	0,00	0,00	0,00	0,00	0,00
67	Charges exceptionnelles	2 084 984,75	0,00	2 118 539,33	2 118 539,33	2 118 539,33
68	Dotations aux provisions et dépréciat° (4)	0,00		0,00	0,00	0,00
69	Impôts sur les bénéfices et assimilés (5)	0,00	0,00	0,00	0,00	0,00
022	Dépenses imprévues	2 000,00		2 000,00	2 000,00	2 000,00
Total des dépenses réelles d'exploitation		2 208 984,75	0,00	2 242 539,33	2 242 539,33	2 242 539,33
023	Virement à la section d'investissement (6)	0,00		0,00	0,00	0,00
042	Opérat° ordre transfert entre sections (6)	82 350,93		49 195,39	49 195,39	49 195,39
043	Opérat° ordre intérieur de la section (6)	0,00		0,00	0,00	0,00
Total des dépenses d'ordre d'exploitation		82 350,93		49 195,39	49 195,39	49 195,39
TOTAL		2 291 335,68	0,00	2 291 734,72	2 291 734,72	2 291 734,72

+

D 002 RESULTAT REPORTE OU ANTICIPE (2)	0,00
---	-------------

=

TOTAL DES DEPENSES D'EXPLOITATION CUMULEES	2 291 734,72
---	---------------------

RECETTES D'EXPLOITATION

Chap.	Libellé	Pour mémoire budget précédent (1)	Restes à réaliser N-1 (2)	Propositions nouvelles	VOTE (3)	TOTAL (= RAR + vote)
013	Atténuations de charges	0,00	0,00	0,00	0,00	0,00
70	Ventes produits fabriqués, prestations	20 000,00	0,00	21 000,00	21 000,00	21 000,00
73	Produits issus de la fiscalité (7)	0,00	0,00	0,00	0,00	0,00
74	Subventions d'exploitation	1 235,75	0,00	0,00	0,00	0,00
75	Autres produits de gestion courante	1 142 491,93	0,00	1 109 729,19	1 109 729,19	1 109 729,19
Total des recettes de gestion des services		1 163 727,68	0,00	1 130 729,19	1 130 729,19	1 130 729,19
76	Produits financiers	0,00	0,00	0,00	0,00	0,00
77	Produits exceptionnels	1,00	0,00	1,00	1,00	1,00
78	Reprises sur provisions et dépréciations (4)	0,00		0,00	0,00	0,00
Total des recettes réelles d'exploitation		1 163 728,68	0,00	1 130 730,19	1 130 730,19	1 130 730,19
042	Opérat° ordre transfert entre sections (6)	0,00		0,00	0,00	0,00
043	Opérat° ordre intérieur de la section (6)	0,00		0,00	0,00	0,00
Total des recettes d'ordre d'exploitation		0,00		0,00	0,00	0,00
TOTAL		1 163 728,68	0,00	1 130 730,19	1 130 730,19	1 130 730,19

+

R 002 RESULTAT REPORTE OU ANTICIPE (2)	1 161 004,53
---	---------------------

=

TOTAL DES RECETTES D'EXPLOITATION CUMULEES	2 291 734,72
---	---------------------

Pour information :

AUTOFINANCEMENT PREVISIONNEL DÉGAGÉ AU PROFIT DE LA SECTION D'INVESTISSEMENT (8)	49 195,39
---	------------------

Il s'agit, pour un budget voté en équilibre, des ressources propres correspondant à l'excédent des recettes réelles de fonctionnement sur les dépenses réelles de fonctionnement. Il sert à financer le remboursement du capital de la dette et les nouveaux investissements de la régie.

(1) Cf. Modalités de vote I.

(2) Inscrire en cas de reprise des résultats de l'exercice précédent (après vote du compte administratif ou si reprise anticipée des résultats).

(3) Le vote de l'organe délibérant porte uniquement sur les propositions nouvelles.

(4) Si la régie applique le régime des provisions semi-budgétaires, ainsi que pour la dotation aux dépréciations des stocks de fournitures et de marchandises, des créances et des valeurs mobilières de placement, aux dépréciations des comptes de tiers et aux dépréciations des comptes financiers.

(5) Ce chapitre n'existe pas en M. 49.

(6) $DE\ 023 = RI\ 021$; $DI\ 040 = RE\ 042$; $RI\ 040 = DE\ 042$; $DI\ 041 = RI\ 041$; $DE\ 043 = RE\ 043$.

(7) Ce chapitre existe uniquement en M. 41, M. 43 et M. 44.

(8) Solde de l'opération $DE\ 023 + DE\ 042 - RE\ 042$ ou solde de l'opération $RI\ 021 + RI\ 040 - DI\ 040$.

II – PRESENTATION GENERALE DU BUDGET	II
SECTION D'INVESTISSEMENT – CHAPITRES	A3

DEPENSES D'INVESTISSEMENT

Chap.	Libellé	Pour mémoire budget précédent (1)	Restes à réaliser N-1 (2)	Propositions nouvelles	VOTE (3)	TOTAL (= RAR + vote)
20	Immobilisations incorporelles	0,00	0,00	0,00	0,00	0,00
21	Immobilisations corporelles	0,00	0,00	0,00	0,00	0,00
22	Immobilisations reçues en affectation	0,00	0,00	0,00	0,00	0,00
23	Immobilisations en cours	12 510 078,70	0,00	12 559 274,09	12 559 274,09	12 559 274,09
	Total des opérations d'équipement	0,00	0,00	0,00	0,00	0,00
Total des dépenses d'équipement		12 510 078,70	0,00	12 559 274,09	12 559 274,09	12 559 274,09
10	Dotations, fonds divers et réserves	0,00	0,00	0,00	0,00	0,00
13	Subventions d'investissement	0,00	0,00	0,00	0,00	0,00
16	Emprunts et dettes assimilées	0,00	0,00	0,00	0,00	0,00
18	Compte de liaison : affectat° (BA,régie) (5)	0,00	0,00	0,00	0,00	0,00
26	Participat° et créances rattachées	0,00	0,00	0,00	0,00	0,00
27	Autres immobilisations financières	0,00	0,00	0,00	0,00	0,00
020	Dépenses imprévues	9 000,00		9 000,00	9 000,00	9 000,00
Total des dépenses financières		9 000,00	0,00	9 000,00	9 000,00	9 000,00
45...	Total des opérations pour compte de tiers (6)	0,00	0,00	0,00	0,00	0,00
Total des dépenses réelles d'investissement		12 519 078,70	0,00	12 568 274,09	12 568 274,09	12 568 274,09
040	Opérat° ordre transfert entre sections (4)	0,00		0,00	0,00	0,00
041	Opérations patrimoniales (4)	0,00		0,00	0,00	0,00
Total des dépenses d'ordre d'investissement		0,00		0,00	0,00	0,00
TOTAL		12 519 078,70	0,00	12 568 274,09	12 568 274,09	12 568 274,09

+

D 001 SOLDE D'EXECUTION NEGATIF REPORTE OU ANTICIPE (1)	0,00
--	-------------

=

TOTAL DES DEPENSES D'INVESTISSEMENT CUMULEES	12 568 274,09
---	----------------------

RECETTES D'INVESTISSEMENT

Chap.	Libellé	Pour mémoire budget précédent (1)	Restes à réaliser N-1 (2)	Propositions nouvelles	VOTE (3)	TOTAL (= RAR + vote)
13	Subventions d'investissement	0,00	0,00	0,00	0,00	0,00
16	Emprunts et dettes assimilées (hors 165)	0,00	0,00	0,00	0,00	0,00
20	Immobilisations incorporelles	0,00	0,00	0,00	0,00	0,00
21	Immobilisations corporelles	0,00	0,00	0,00	0,00	0,00
22	Immobilisations reçues en affectation	0,00	0,00	0,00	0,00	0,00
23	Immobilisations en cours	0,00	0,00	0,00	0,00	0,00
Total des recettes d'équipement		0,00	0,00	0,00	0,00	0,00
10	Dotations, fonds divers et réserves	0,00	0,00	0,00	0,00	0,00
106	Réserves (7)	0,00	0,00	0,00	0,00	0,00
165	Dépôts et cautionnements reçus	0,00	0,00	0,00	0,00	0,00
18	Compte de liaison : affectat° (BA,régie) (5)	0,00	0,00	0,00	0,00	0,00
26	Participat° et créances rattachées	0,00	0,00	0,00	0,00	0,00
27	Autres immobilisations financières	30 893,93	0,00	0,00	0,00	0,00
Total des recettes financières		30 893,93	0,00	0,00	0,00	0,00
45...	Total des opérations pour le compte de tiers (6)	0,00	0,00	0,00	0,00	0,00
Total des recettes réelles d'investissement		30 893,93	0,00	0,00	0,00	0,00
021	Virement de la section d'exploitation (4)	0,00		0,00	0,00	0,00
040	Opérat° ordre transfert entre sections (4)	82 350,93		49 195,39	49 195,39	49 195,39
041	Opérations patrimoniales (4)	0,00		0,00	0,00	0,00
Total des recettes d'ordre d'investissement		82 350,93		49 195,39	49 195,39	49 195,39
TOTAL		113 244,86	0,00	49 195,39	49 195,39	49 195,39

+

R 001 SOLDE D'EXECUTION POSITIF REPORTE OU ANTICIPE (2)	12 519 078,70
=	
TOTAL DES RECETTES D'INVESTISSEMENT CUMULEES	12 568 274,09

Pour information :

Il s'agit, pour un budget voté en équilibre, des ressources propres correspondant à l'excédent des recettes réelles de fonctionnement sur les dépenses réelles de fonctionnement. Il sert à financer le remboursement du capital de la dette et les nouveaux investissements de la régie.

AUTOFINANCEMENT PREVISIONNEL DÉGAGÉ PAR LA SECTION DE FONCTIONNEMENT (8)	49 195,39
---	------------------

(1) cf. Modalités de vote I.

(2) Inscrire en cas de reprise des résultats de l'exercice précédent (après vote du compte administratif ou si reprise anticipée des résultats).

(3) Le vote de l'organe délibérant porte uniquement sur les propositions nouvelles.

(4) *DE 023 = RI 021 ; DI 040 = RE 042 ; RI 040 = DE 042 ; DI 041 = RI 041 ; DE 043 = RE 043.*

(5) A servir uniquement, en dépense, lorsque la régie effectue une dotation initiale en espèces au profit d'un service public non personnalisé qu'elle crée et, en recettes, lorsque le service non personnalisé reçoit une dotation en espèces de la part de sa collectivité de rattachement.

(6) Seul le total des opérations réelles pour compte de tiers figure sur cet état (voir le détail Annexe IV-A7).

(7) Le compte 106 n'est pas un chapitre mais un article du chapitre 10.

(8) Solde de l'opération *DE 023 + DE 042 - RE 042* ou solde de l'opération *RI 021 + RI 040 - DI 040*.

II – PRESENTATION GENERALE DU BUDGET	II
BALANCE GENERALE DU BUDGET	B1

1 – DEPENSES (du présent budget + restes à réaliser)

	EXPLOITATION	Opérations réelles (1)	Opérations d'ordre (2)	TOTAL
011	Charges à caractère général	122 000,00		122 000,00
012	Charges de personnel, frais assimilés	0,00		0,00
014	Atténuations de produits	0,00		0,00
60	<i>Achats et variation des stocks (3)</i>		0,00	0,00
65	Autres charges de gestion courante	0,00		0,00
66	Charges financières	0,00	0,00	0,00
67	Charges exceptionnelles	2 118 539,33	0,00	2 118 539,33
68	Dot. Amortist, dépréciat°, provisions	0,00	49 195,39	49 195,39
69	Impôts sur les bénéfices et assimilés (4)	0,00		0,00
71	<i>Production stockée (ou déstockage) (3)</i>		0,00	0,00
022	Dépenses imprévues	2 000,00		2 000,00
023	<i>Virement à la section d'investissement</i>		0,00	0,00
Dépenses d'exploitation – Total		2 242 539,33	49 195,39	2 291 734,72

+

D 002 RESULTAT REPORTE OU ANTICIPE	0,00
---	-------------

=

TOTAL DES DEPENSES D'EXPLOITATION CUMULEES	2 291 734,72
---	---------------------

	INVESTISSEMENT	Opérations réelles (1)	Opérations d'ordre (2)	TOTAL
10	Dotations, fonds divers et réserves	0,00	0,00	0,00
13	Subventions d'investissement	0,00	0,00	0,00
14	<i>Prov. Réglementées, amort. dérogatoires</i>		0,00	0,00
15	<i>Provisions pour risques et charges (5)</i>		0,00	0,00
16	Emprunts et dettes assimilées (sauf 1688 non budgétaire)	0,00	0,00	0,00
18	Compte de liaison : affectat° (BA,régie)	0,00		0,00
	Total des opérations d'équipement	0,00		0,00
20	Immobilisations incorporelles (6)	0,00	0,00	0,00
21	Immobilisations corporelles (6)	0,00	0,00	0,00
22	Immobilisations reçues en affectation (6)	0,00	0,00	0,00
23	Immobilisations en cours (6)	12 559 274,09	0,00	12 559 274,09
26	Participations et créances rattachées	0,00	0,00	0,00
27	Autres immobilisations financières	0,00	0,00	0,00
28	<i>Amortissement des immobilisations (reprises)</i>		0,00	0,00
29	<i>Dépréciation des immobilisations</i>		0,00	0,00
39	<i>Dépréciat° des stocks et en-cours</i>		0,00	0,00
45...	Opérations pour compte de tiers (7)	0,00	0,00	0,00
481	<i>Charges à répartir plusieurs exercices</i>		0,00	0,00
3...	Stocks	0,00	0,00	0,00
020	Dépenses imprévues	9 000,00		9 000,00
Dépenses d'investissement – Total		12 568 274,09	0,00	12 568 274,09

+

D 001 SOLDE D'EXECUTION NEGATIF REPORTE OU ANTICIPE	0,00
--	-------------

=

TOTAL DES DEPENSES D'INVESTISSEMENT CUMULEES	12 568 274,09
---	----------------------

(1) Y compris les opérations relatives au rattachement des charges et des produits et les opérations d'ordre semi-budgétaires.

(2) Voir liste des opérations d'ordre.

(3) Permet de retracer les variations de stocks (sauf stocks de marchandises et de fournitures).

(4) Ce chapitre n'existe pas en M. 49.

(5) Si la régie applique le régime des provisions budgétaires.

(6) Hors chapitres « opérations d'équipement ».

(7) Seul le total des opérations pour compte de tiers figure sur cet état (voir le détail Annexe IV A7).

II – PRESENTATION GENERALE DU BUDGET	II
BALANCE GENERALE DU BUDGET	B2

2 – RECETTES (du présent budget + restes à réaliser)

	EXPLOITATION	Opérations réelles (1)	Opérations d'ordre (2)	TOTAL
013	Atténuations de charges	0,00		0,00
60	Achats et variation des stocks (3)		0,00	0,00
70	Ventes produits fabriqués, prestations	21 000,00		21 000,00
71	Production stockée (ou déstockage) (3)		0,00	0,00
72	Production immobilisée		0,00	0,00
73	Produits issus de la fiscalité (6)	0,00		0,00
74	Subventions d'exploitation	0,00		0,00
75	Autres produits de gestion courante	1 109 729,19		1 109 729,19
76	Produits financiers	0,00	0,00	0,00
77	Produits exceptionnels	1,00	0,00	1,00
78	Reprise amort., dépréciat° et provisions	0,00	0,00	0,00
79	Transferts de charges		0,00	0,00
	Recettes d'exploitation – Total	1 130 730,19	0,00	1 130 730,19

+

R 002 RESULTAT REPORTE OU ANTICIPE	1 161 004,53
---	---------------------

=

TOTAL DES RECETTES D'EXPLOITATION CUMULEES	2 291 734,72
---	---------------------

	INVESTISSEMENT	Opérations réelles (1)	Opérations d'ordre (2)	TOTAL
10	Dotations, fonds divers et réserves (sauf 106)	0,00	0,00	0,00
13	Subventions d'investissement	0,00	0,00	0,00
14	Prov. Réglementées, amort. dérogatoires		0,00	0,00
15	Provisions pour risques et charges (4)		0,00	0,00
16	Emprunts et dettes assimilées (sauf 1688 non budgétaire)	0,00	0,00	0,00
18	Comptes liaison : affectat° BA, régies	0,00	0,00	0,00
20	Immobilisations incorporelles	0,00	0,00	0,00
21	Immobilisations corporelles	0,00	0,00	0,00
22	Immobilisations reçues en affectation	0,00	0,00	0,00
23	Immobilisations en cours	0,00	0,00	0,00
26	Participations et créances rattachées	0,00	0,00	0,00
27	Autres immobilisations financières	0,00	0,00	0,00
28	Amortissement des immobilisations		49 195,39	49 195,39
29	Dépréciation des immobilisations (4)		0,00	0,00
39	Dépréciat° des stocks et en-cours (4)		0,00	0,00
45...	Opérations pour compte de tiers (5)	0,00	0,00	0,00
481	Charges à répartir plusieurs exercices		0,00	0,00
3...	Stocks	0,00	0,00	0,00
021	Virement de la section d'exploitation		0,00	0,00
	Recettes d'investissement – Total	0,00	49 195,39	49 195,39

+

R 001 SOLDE D'EXECUTION POSITIF REPORTE OU ANTICIPE	12 519 078,70
--	----------------------

+

AFFECTATION AUX COMPTES 106	0,00
------------------------------------	-------------

=

TOTAL DES RECETTES D'INVESTISSEMENT CUMULEES	12 568 274,09
---	----------------------

- (1) Y compris les opérations relatives au rattachement des charges et des produits et les opérations d'ordre semi-budgétaires.
- (2) Voir liste des opérations d'ordre.
- (3) Permet de retracer les variations de stocks (sauf stocks de marchandises et de fournitures).
- (4) Si la régie applique le régime des provisions budgétaires.
- (5) Seul le total des opérations pour compte de tiers figure sur cet état (voir le détail Annexe IV A7).
- (6) Ce chapitre existe uniquement en M. 41, en M. 43 et en M. 44.

III – VOTE DU BUDGET	III
SECTION D'EXPLOITATION – DETAIL DES DEPENSES	A1

Chap / art (1)	Libellé (1)	Pour mémoire budget précédent (2)	Propositions nouvelles (3)	Vote (4)
011	Charges à caractère général (5) (6)	122 000,00	122 000,00	122 000,00
614	Charges locatives et de copropriété	2 000,00	2 000,00	2 000,00
61528	Entretien, réparation autres biens immob.	50 000,00	50 000,00	50 000,00
6227	Frais d'actes et de contentieux	20 000,00	20 000,00	20 000,00
63512	Taxes foncières	50 000,00	50 000,00	50 000,00
012	Charges de personnel, frais assimilés	0,00	0,00	0,00
014	Atténuations de produits (7)	0,00	0,00	0,00
65	Autres charges de gestion courante	0,00	0,00	0,00
TOTAL = DEPENSES DE GESTION DES SERVICES (a) = (011 + 012 + 014 + 65)		122 000,00	122 000,00	122 000,00
66	Charges financières (b) (8)	0,00	0,00	0,00
67	Charges exceptionnelles (c)	2 084 984,75	2 118 539,33	2 118 539,33
672	Reverst excédent collectivité rattach	1 127 000,00	1 161 000,00	1 161 000,00
6742	Subventions exceptionnelles d'équipement	957 983,75	957 538,33	957 538,33
678	Autres charges exceptionnelles	1,00	1,00	1,00
68	Dotations aux provisions et dépréciat° (d) (9)	0,00	0,00	0,00
69	Impôts sur les bénéfiques et assimilés (e) (10)	0,00	0,00	0,00
022	Dépenses imprévues (f)	2 000,00	2 000,00	2 000,00
TOTAL DES DEPENSES REELLES = a + b + c + d + e + f		2 208 984,75	2 242 539,33	2 242 539,33
023	Virement à la section d'investissement	0,00	0,00	0,00
042	Opérat° ordre transfert entre sections (11) (12)	82 350,93	49 195,39	49 195,39
6811	Dot. amort. Immos incorp. et corporelles	82 350,93	49 195,39	49 195,39
TOTAL DES PRELEVEMENTS AU PROFIT DE LA SECTION D'INVESTISSEMENT		82 350,93	49 195,39	49 195,39
043	Opérat° ordre intérieur de la section	0,00	0,00	0,00
TOTAL DES DEPENSES D'ORDRE		82 350,93	49 195,39	49 195,39
TOTAL DES DEPENSES D'EXPLOITATION DE L'EXERCICE (= Total des opérations réelles et d'ordre)		2 291 335,68	2 291 734,72	2 291 734,72

+

RESTES A REALISER N-1 (13)	0,00
-----------------------------------	-------------

+

D 002 RESULTAT REPORTE OU ANTICIPE (13)	0,00
--	-------------

=

TOTAL DES DEPENSES D'EXPLOITATION CUMULEES	2 291 734,72
---	---------------------

Détail du calcul des ICNE au compte 66112 (8)

Montant des ICNE de l'exercice	0,00
- Montant des ICNE de l'exercice N-1	0,00
= Différence ICNE N – ICNE N-1	0,00

(1) Détailler les chapitres budgétaires par article conformément au plan de comptes appliqué par la commune ou l'établissement.

(2) Cf. Modalités de vote I.

(3) Hors restes à réaliser.

(4) Le vote de l'organe délibérant porte uniquement sur les propositions nouvelles.

(5) Le compte 621 est retracé au sein du chapitre 012.

(6) Le compte 634 est uniquement ouvert en M. 41.

(7) Le compte 739 est uniquement ouvert en M. 43 et en M. 44.

(8) Si le mandatement des ICNE de l'exercice est inférieur au montant de l'exercice N-1, le montant du compte 66112 sera négatif.

(9) Si la régie applique le régime des provisions semi-budgétaires, ainsi que pour la dotation aux dépréciations des stocks de fournitures et de marchandises, des créances et des valeurs mobilières de placement, aux dépréciations des comptes de tiers et aux dépréciations des comptes financiers.

(10) Ce chapitre n'existe pas en M. 49.

(11) Cf. définitions du chapitre des opérations d'ordre, DE 042 = RI 040.

(12) Le compte 6815 peut figurer dans le détail du chapitre 042 si la régie applique le régime des provisions budgétaires.

(13) Inscrire en cas de reprise des résultats de l'exercice précédent (après vote du compte administratif ou si reprise anticipée des résultats).

III – VOTE DU BUDGET	III
SECTION D'EXPLOITATION – DETAIL DES RECETTES	A2

Chap / art(1)	Libellé (1)	Pour mémoire budget précédent (2)	Propositions nouvelles (3)	Vote (4)
013	Atténuations de charges (5)	0,00	0,00	0,00
70	Ventes produits fabriqués, prestations	20 000,00	21 000,00	21 000,00
7088	Autres produits activités annexes	20 000,00	21 000,00	21 000,00
73	Produits issus de la fiscalité (6)	0,00	0,00	0,00
74	Subventions d'exploitation	1 235,75	0,00	0,00
74	Subventions d'exploitation	1 235,75	0,00	0,00
75	Autres produits de gestion courante	1 142 491,93	1 109 729,19	1 109 729,19
751	Redevances pour licences, logiciels, ...	1 050 000,00	1 050 000,00	1 050 000,00
757	Redevances des fermiers, concession..	92 491,93	59 729,19	59 729,19
TOTAL = RECETTES DE GESTION DES SERVICES (a) = 013 + 70 + 73 + 74 + 75		1 163 727,68	1 130 729,19	1 130 729,19
76	Produits financiers (b)	0,00	0,00	0,00
77	Produits exceptionnels (c)	1,00	1,00	1,00
778	Autres produits exceptionnels	1,00	1,00	1,00
78	Reprises sur provisions et dépréciations (d) (7)	0,00	0,00	0,00
TOTAL DES RECETTES REELLES = a + b + c + d		1 163 728,68	1 130 730,19	1 130 730,19
042	Opérat° ordre transfert entre sections (8) (9)	0,00	0,00	0,00
043	Opérat° ordre intérieur de la section (8)	0,00	0,00	0,00
TOTAL DES RECETTES D'ORDRE		0,00	0,00	0,00
TOTAL DES RECETTES D'EXPLOITATION DE L'EXERCICE (= Total des opérations réelles et d'ordre)		1 163 728,68	1 130 730,19	1 130 730,19

+

RESTES A REALISER N-1 (10)	0,00
-----------------------------------	-------------

+

R 002 RESULTAT REPORTE OU ANTICIPE (10)	1 161 004,53
--	---------------------

=

TOTAL DES RECETTES D'EXPLOITATION CUMULEES	2 291 734,72
---	---------------------

Détail du calcul des ICNE au compte 7622

Montant des ICNE de l'exercice	0,00
- Montant des ICNE de l'exercice N-1	0,00
= Différence ICNE N – ICNE N-1	0,00

(1) Détailler les chapitres budgétaires par article conformément au plan de comptes appliqué par la régie.

(2) Cf. Modalités de vote I.

(3) Hors restes à réaliser.

(4) Le vote de l'assemblée porte uniquement sur les propositions nouvelles.

(5) Le compte 699 n'existe pas en M. 49.

(6) Ce chapitre existe uniquement en M. 41, M. 43 et M. 44.

(7) Si la régie applique le régime des provisions semi-budgétaires, ainsi que pour la dotation aux dépréciations des stocks de fournitures et de marchandises, des créances et des valeurs mobilières de placement, aux dépréciations des comptes de tiers et aux dépréciations des comptes financiers.

(8) Cf. définitions du chapitre des opérations d'ordre, RE 042 = DI 040, RE 043 = DE 043.

(9) Le compte 7815 peut figurer dans le détail du chapitre 042 si la régie applique le régime des provisions budgétaires.

(10) Inscrire en cas de reprise des résultats de l'exercice précédent (après vote du compte administratif ou si reprise anticipée des résultats).

III – VOTE DU BUDGET	III
SECTION D'INVESTISSEMENT – DETAIL DES DEPENSES	B1

Chap / art (1)	Libellé (1)	Pour mémoire budget précédent (2)	Propositions nouvelles (3)	Vote (4)
20	Immobilisations incorporelles (hors opérations)	0,00	0,00	0,00
21	Immobilisations corporelles (hors opérations)	0,00	0,00	0,00
22	Immobilisations reçues en affectation (hors opérations)	0,00	0,00	0,00
23	Immobilisations en cours (hors opérations)	12 510 078,70	12 559 274,09	12 559 274,09
2313	Constructions	12 510 078,70	12 559 274,09	12 559 274,09
Total des dépenses d'équipement		12 510 078,70	12 559 274,09	12 559 274,09
10	Dotations, fonds divers et réserves	0,00	0,00	0,00
13	Subventions d'investissement	0,00	0,00	0,00
16	Emprunts et dettes assimilées	0,00	0,00	0,00
18	Compte de liaison : affectat° (BA,régie)	0,00	0,00	0,00
26	Participat° et créances rattachées	0,00	0,00	0,00
27	Autres immobilisations financières	0,00	0,00	0,00
020	Dépenses imprévues	9 000,00	9 000,00	9 000,00
Total des dépenses financières		9 000,00	9 000,00	9 000,00
Total des dépenses d'opérations pour compte de tiers		0,00	0,00	0,00
TOTAL DEPENSES REELLES		12 519 078,70	12 568 274,09	12 568 274,09
040	Opérat° ordre transfert entre sections (7) (8)	0,00	0,00	0,00
	Reprises sur autofinancement antérieur	0,00	0,00	0,00
	Charges transférées	0,00	0,00	0,00
041	Opérations patrimoniales (9)	0,00	0,00	0,00
TOTAL DEPENSES D'ORDRE		0,00	0,00	0,00
TOTAL DES DEPENSES D'INVESTISSEMENT DE L'EXERCICE (= Total des dépenses réelles et d'ordre)		12 519 078,70	12 568 274,09	12 568 274,09

+

RESTES A REALISER N-1 (10)	0,00
-----------------------------------	-------------

+

D 001 SOLDE D'EXECUTION NEGATIF REPORTE OU ANTICIPE (10)	0,00
---	-------------

=

TOTAL DES DEPENSES D'INVESTISSEMENT CUMULEES	12 568 274,09
---	----------------------

(1) Détailler les chapitres budgétaires par article conformément au plan de comptes appliqué par la régie.

(2) Cf. Modalités de vote I.

(3) Hors restes à réaliser.

(4) Le vote de l'organe délibérant porte uniquement sur les propositions nouvelles.

(5) Voir état III B3 pour le détail des opérations d'équipement.

(6) Voir annexe IV A7 pour le détail des opérations pour compte de tiers.

(7) Cf. définitions du chapitre des opérations d'ordre, *DI 040 = RE 042*.

(8) Le compte 15...2 peut figurer dans le détail du chapitre 042 si la régie applique le régime des provisions budgétaires.

(9) Cf. définitions du chapitre des opérations d'ordre, *DI 041 = RI 041*.

(10) Inscrive en cas de reprise des résultats de l'exercice précédent (après vote du compte administratif ou si reprise anticipée des résultats).

III – VOTE DU BUDGET	III
SECTION D'INVESTISSEMENT – DETAIL DES RECETTES	B2

Chap / art (1)	Libellé (1)	Pour mémoire budget précédent (2)	Propositions nouvelles (3)	Vote (4)
13	Subventions d'investissement	0,00	0,00	0,00
16	Emprunts et dettes assimilées (hors 165)	0,00	0,00	0,00
20	Immobilisations incorporelles	0,00	0,00	0,00
21	Immobilisations corporelles	0,00	0,00	0,00
22	Immobilisations reçues en affectation	0,00	0,00	0,00
23	Immobilisations en cours	0,00	0,00	0,00
Total des recettes d'équipement		0,00	0,00	0,00
10	Dotations, fonds divers et réserves	0,00	0,00	0,00
165	Dépôts et cautionnements reçus	0,00	0,00	0,00
18	Compte de liaison : affectat° (BA,régie)	0,00	0,00	0,00
26	Participat° et créances rattachées	0,00	0,00	0,00
27	Autres immobilisations financières	30 893,93	0,00	0,00
2763	Créances sur collectivités et établ. pub	30 893,93	0,00	0,00
Total des recettes financières		30 893,93	0,00	0,00
Total des recettes d'opérations pour compte de tiers		0,00	0,00	0,00
TOTAL RECETTES REELLES		30 893,93	0,00	0,00
021	Virement de la section d'exploitation	0,00	0,00	0,00
040	Opérat° ordre transfert entre sections (6) (7)	82 350,93	49 195,39	49 195,39
28131	Bâtiments	82 350,93	49 195,39	49 195,39
TOTAL DES PRELEVEMENTS PROVENANT DE LA SECTION D'EXPLOITATION		82 350,93	49 195,39	49 195,39
041	Opérations patrimoniales (8)	0,00	0,00	0,00
TOTAL RECETTES D'ORDRE		82 350,93	49 195,39	49 195,39
TOTAL DES RECETTES D'INVESTISSEMENT DE L'EXERCICE (= Total des recettes réelles et d'ordre)		113 244,86	49 195,39	49 195,39

+

RESTES A REALISER N-1 (9)	0,00
----------------------------------	-------------

+

R 001 SOLDE D'EXECUTION POSITIF REPORTE OU ANTICIPE (9)	12 519 078,70
--	----------------------

=

TOTAL DES RECETTES D'INVESTISSEMENT CUMULEES	12 568 274,09
---	----------------------

(1) Détailler les chapitres budgétaires par article conformément au plan de comptes appliqué par la régie.

(2) Cf. Modalités de vote I.

(3) Hors restes à réaliser.

(4) Le vote de l'organe délibérant porte uniquement sur les propositions nouvelles.

(5) Voir annexe IV A7 pour le détail des opérations pour compte de tiers.

(6) Cf. définitions du chapitre des opérations d'ordre, RI 040 = DE 042.

(7) Le compte 15...2 peut figurer dans le détail du chapitre 042 si la régie applique le régime des provisions budgétaires.

(8) Cf. définitions du chapitre des opérations d'ordre, DI 041 = RI 041.

(9) Inscrire en cas de reprise des résultats de l'exercice précédent (après vote du compte administratif ou si reprise anticipée des résultats).

III – VOTE DU BUDGET	III
DETAIL DES CHAPITRES D'OPERATION D'EQUIPEMENT	B3

Cet état ne contient pas d'information.

IV – ANNEXES	IV
ELEMENTS DU BILAN METHODES UTILISEES POUR LES AMORTISSEMENTS	A2

A2 – AMORTISSEMENTS – METHODES UTILISEES

CHOIX DE L'ASSEMBLEE DELIBERANTE	Délibération du
Biens de faible valeur Seuil unitaire en deçà duquel les immobilisations de peu de valeur s'amortissent sur un an (article R. 2321-1 du CGCT) : 1 000,00 €	16/01/1990

Procédure d'amortissement (linéaire, dégressif, variable)	Catégories de biens amortis	Durée (en années)	
L	Frais d'études non suivis de réalisations	5	16/01/1990
L	Frais de recherche et développement suivis de travaux	5	16/01/1990
L	Frais de recherche et développement en cas d'échec du projet	1	16/01/1990
L	Frais d'insertion en cas d'échec du projet	1	16/01/1990
L	Concessions, droits et valeurs similaires, brevets, licences, marques, procédés	3	16/01/1990
L	Autres immobilisations incorporelles	5	16/01/1990
L	Agencements et aménagements de terrain	20	16/01/1990
L	Bâtiments	30	16/01/1990
L	Bâtiments légers, abris	15	16/01/1990
L	Installations générales, agencements et aménagements des constructions	15	16/01/1990
L	Constructions sur sol d'autrui	15	16/01/1990
L	Installations complexes spécialisées ou installations à caractère spécifique	15	16/01/1990
L	Installations techniques matériels industriels	10	16/01/1990
L	Outillages industriels	5	16/01/1990
L	Agencements et aménagements du matériel et outillages industriels	10	16/01/1990
L	Installations générales, agencements et aménagements divers	15	16/01/1990
L	Matériels de transport	5	16/01/1990
L	Matériels de bureau et matériels informatiques	5	16/01/1990
L	Mobiliers	5	16/01/1990
L	Autres immobilisations corporelles	5	16/01/1990
L	Voirie	0	16/01/1990

IV – ANNEXES	IV
ELEMENTS DU BILAN EQUILIBRE DES OPERATIONS FINANCIERES – DEPENSES	A4.1

DEPENSES A COUVRIR PAR DES RESSOURCES PROPRES

Art. (1)	Libellé (1)	Propositions nouvelles	Vote (2)
DEPENSES TOTALES A COUVRIR PAR DES RESSOURCES PROPRES =A + B		9 000,00	I 9 000,00
16 Emprunts et dettes assimilées (A)		0,00	0,00
1631	Emprunts obligataires	0,00	0,00
1641	Emprunts en euros	0,00	0,00
1643	Emprunts en devises	0,00	0,00
16441	Opérat° afférentes à l'emprunt	0,00	0,00
1678	Autres emprunts et dettes	0,00	0,00
1681	Autres emprunts	0,00	0,00
1682	Bons à moyen terme négociables	0,00	0,00
1687	Autres dettes	0,00	0,00
Dépenses et transferts à déduire des ressources propres (B)		9 000,00	9 000,00
10...	<i>Reprise de dotations, fonds divers et réserves</i>		
10...	Reversement de dotations, fonds divers et réserves		
139	<i>Subv. invest. transférées cpte résultat</i>	0,00	0,00
020	Dépenses imprévues	9 000,00	9 000,00

	Op. de l'exercice I	Restes à réaliser en dépenses de l'exercice précédent (3) (4)	Solde d'exécution D001 (3) (4)	TOTAL II
Dépenses à couvrir par des ressources propres	9 000,00	0,00	0,00	9 000,00

(1) Détailler les chapitres budgétaires par article conformément au plan de comptes.

(2) Crédits de l'exercice votés lors de la séance.

(3) Inscrire uniquement si le compte administratif est voté ou en cas de reprise anticipée des résultats de l'exercice précédent.

(4) Indiquer le montant correspondant figurant en II - Présentation générale du budget – vue d'ensemble.

IV – ANNEXES	IV
ELEMENTS DU BILAN EQUILIBRE DES OPERATIONS FINANCIERES – RECETTES	A4.2

RESSOURCES PROPRES

Art. (1)	Libellé (1)	Propositions nouvelles	Vote (2)
RECETTES (RESSOURCES PROPRES) = a + b		49 195,39	III 49 195,39
Ressources propres externes de l'année (a)		0,00	0,00
10222	FCTVA	0,00	0,00
10228	Autres fonds globalisés	0,00	0,00
26...	Participations et créances rattachées		
27...	Autres immobilisations financières		
2763	Créances sur collectivités et établ. pub	0,00	0,00
Ressources propres internes de l'année (b) (3)		49 195,39	49 195,39
15...	Provisions pour risques et charges		
169	Primes de remboursement des obligations	0,00	0,00
26...	Participations et créances rattachées		
27...	Autres immobilisations financières		
28...	Amortissement des immobilisations		
28131	Bâtiments	49 195,39	49 195,39
29...	Dépréciation des immobilisations		
39...	Dépréciat° des stocks et en-cours		
481...	Charges à répartir plusieurs exercices		
021	Virement de la section d'exploitation	0,00	0,00

	Opérations de l'exercice III	Restes à réaliser en recettes de l'exercice précédent (4) (5)	Solde d'exécution R001 (4) (5)	Affectation R106 (4)	TOTAL IV
Total ressources propres disponibles	49 195,39	0,00	12 519 078,70	0,00	12 568 274,09

	Montant	
Dépenses à couvrir par des ressources propres	II	9 000,00
Ressources propres disponibles	IV	12 568 274,09
Solde	V = IV – II (6)	12 559 274,09

(1) Les comptes 15, 169, 26, 27, 28, 29, 39 et 481 sont à détailler conformément au plan de comptes.

(2) Crédits de l'exercice votés lors de la séance.

(3) Les comptes 15, 29 et 39 sont présentés uniquement si la commune ou l'établissement applique le régime des provisions budgétaires.

(4) Inscrire uniquement si le compte administratif est voté ou en cas de reprise anticipée des résultats de l'exercice précédent.

(5) Indiquer le montant correspondant figurant en II - Présentation générale du budget – vue d'ensemble.

(6) Indiquer le signe algébrique.

IV – ANNEXES	IV
ARRETE ET SIGNATURES	9

Nombre de membres en exercice : 38

Nombre de membres présents : 38

Nombre de suffrages exprimés : 38

VOTES :

Pour : 38

Contre : 0

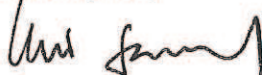
Abstentions : 0

Date de convocation : 01/03/2017

Présenté par le Président, Hervé Gaymard (1)

A Chambéry, le 14/03/2017
















le Président, Hervé Gaymard,




Délibéré par l'Assemblée départementale (2), réunie en session










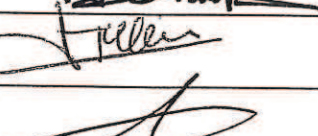


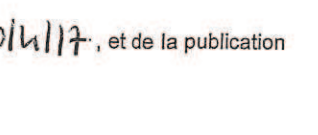




A Chambéry, le 31/03/2017

Les membres de l'Assemblée départementale délibérante (2),

ABONDANCE Jocelyne	
ARTHAUD-BERTHET Gaston	
BARBIER Marie-Claire	
BERETTI Renaud	
BERTHET Martine	
BERTHOUD Luc	
BOCHATON Brigitte	
BONFILS Colette	
BOUVARD Michel	
BRET Frédéric	
BRUNET Christiane	
CHAPPUIS Catherine	
CHARVOZ Pierre-Marie	
CHEVALLIER Monique	
CRESENS Annick	
DARVEY Albert	
DUC Jean-François	

IV - ANNEXES
ARRETE ET SIGNATURES

IV

FAVETTA-SIEYES Christelle	
FERRARI Marina	
FONTAINE Nathalie	
GIROUD Claude	
GRANGE Christian	
GUIGUE Gilbert	
HARS Rozenn	
LAUMONNIER Nathalie	
LOMBARD Franck	
MITHIEUX Lionel	
PICOLLET Auguste	
REPENTIN Thierry	
ROLLAND Vincent	
RUAZ Dominique	
SCHMITT Nathalie	
TALLIN Jacqueline	
THEVENET Olivier	
UTILLE-GRAND Cécile	
VAIRETTO André	
WOLFF Corine	

Certifié exécutoire par le Président, Hervé Gaymard (1), compte tenu de la transmission en préfecture, le 20/11/17, et de la publication le 20/11/17

A Chambéry, le 20/11/17



Hervé Gaymard

(1) Indiquer « la présidente » ou « le président ».

(2) L'assemblée délibérante étant : Conseil départemental (indiquer la nature de l'assemblée délibérante : conseil général, conseil syndical...).

REPUBLIQUE FRANÇAISE

Numéro SIRET 22730001900188	COLLECTIVITE DE RATTACHEMENT Départements Département de la Savoie
--	---

POSTE COMPTABLE DE : Payeur départemental

SERVICE PUBLIC LOCAL

M. 43 (1)

Budget primitif

BUDGET : BA Transports scolaires (2)

ANNEE 2017

(1) Compléter en fonction du service public local et du plan de comptes utilisé : M. 4, M. 41, M. 42, M. 43, M. 44 ou M. 49.

(2) Indiquer le budget concerné : budget principal ou libellé du budget annexe.

Sommaire

I - Informations générales

Modalités de vote du budget	3
-----------------------------	---

II - Présentation générale du budget

A1 - Vue d'ensemble - Sections	4
A2 - Vue d'ensemble - Section d'exploitation - Chapitres	5
A3 - Vue d'ensemble - Section d'investissement - Chapitres	7
B1 - Balance générale du budget - Dépenses	9
B2 - Balance générale du budget - Recettes	10

III - Vote du budget

A1 - Section d'exploitation - Détail des dépenses	12
A2 - Section d'exploitation - Détail des recettes	14
B1 - Section d'investissement - Détail des dépenses	15
B2 - Section d'investissement - Détail des recettes	16
B3 - Opérations d'équipement - Détail des chapitres et articles	17

IV - Annexes

A - Eléments du bilan

A1.1 - Etat de la dette - Détail des crédits de trésorerie	Sans Objet
A1.2 - Etat de la dette - Répartition par nature de dette	Sans Objet
A1.3 - Etat de la dette - Répartition des emprunts par structure de taux	Sans Objet
A1.4 - Etat de la dette - Typologie de la répartition de l'encours	Sans Objet
A1.5 - Etat de la dette - Détail des opérations de couverture	Sans Objet
A1.6 - Etat de la dette - Autres dettes	Sans Objet
A2 - Méthodes utilisées pour les amortissements	18
A3.1 - Etat des provisions et des dépréciations	Sans Objet
A3.2 - Etalement des provisions	Sans Objet
A4.1 - Equilibre des opérations financières - Dépenses	19
A4.2 - Equilibre des opérations financières - Recettes	20
A5.1.1 - Etat de ventilation des dépenses et recettes des services d'eau et d'assainissement - Exploitation (1)	Sans Objet
A5.1.2 - Etat de ventilation des dépenses et recettes des services d'eau et d'assainissement - Investissement (1)	Sans Objet
A5.2.1 - Etat de ventilation des dép. et rec. des services d'assainissement collectif et non collectif - Exploitation (1)	Sans Objet
A5.2.2 - Etat de ventilation des dép. et rec. des services d'assainissement collectif et non collectif - Investissement (1)	Sans Objet
A6 - Etat des charges transférées	Sans Objet
A7 - Détail des opérations pour compte de tiers	Sans Objet

B - Engagements hors bilan

B1.1 - Etat des emprunts garantis par la régie	Sans Objet
B1.2 - Calcul du ratio d'endettement relatif aux garanties d'emprunt	Sans Objet
B1.3 - Subventions versées dans le cadre du vote du budget	Sans Objet
B1.4 - Etat des contrats de crédit-bail	Sans Objet
B1.5 - Etat des contrats de partenariat public-privé	Sans Objet
B1.6 - Etat des autres engagements donnés	Sans Objet
B1.7 - Etat des engagements reçus	Sans Objet
B2.1 - Etat des autorisations de programme et des crédits de paiement afférents	Sans Objet
B2.2 - Etat des autorisations d'engagement et des crédits de paiement afférents	Sans Objet

C - Autres éléments d'informations

C1.1 - Etat du personnel	21
C1.2 - Etat du personnel de la collectivité ou de l'établissement de rattachement employé par la régie	24
C2 - Liste des organismes dans lesquels a été pris un engagement financier (2)	Sans Objet
C3 - Liste des services individualisés dans un budget annexe (3)	Sans Objet

D - Arrêté et signatures

D - Arrêté et signatures	25
--------------------------	----

(1) Ces états ne sont obligatoires que pour les régies rattachées à des communes et groupements de communes de moins de 3 000 habitants ayant décidé d'établir un budget unique pour leurs services de distribution d'eau potable et d'assainissement dans les conditions fixées par l'article L. 2224-6 du CGCT. Ils n'existent qu'en M. 49.

(2) Ces états ne sont obligatoires que pour les régies rattachées à des communes de 3 500 habitants et plus (art. L. 2313-1 du CGCT), à des groupements comprenant au moins une commune de 3 500 habitants et plus (art. L. 5211-36 du CGCT, art L. 5711-1 CGCT) et à leurs établissements publics.

(3) Uniquement pour les services dotés de l'autonomie financière et de la personnalité morale.

Préciser, pour chaque annexe, si l'état est sans objet le cas échéant.

I – INFORMATIONS GENERALES	I
MODALITES DE VOTE DU BUDGET	

I – L'assemblée délibérante a voté le présent budget par nature :

- au niveau (1) du chapitre pour la section de fonctionnement ;
- au niveau (1) du chapitre pour la section d'investissement.
 - sans (2) les chapitres « opérations d'équipement » de l'état III B 3.

La liste des articles spécialisés sur lesquels l'ordonnateur ne peut procéder à des virements d'article à article est la suivante :

II – En l'absence de mention au paragraphe I ci-dessus, le budget est réputé voté par chapitre, et, en section d'investissement, sans chapitre de dépense « opération d'équipement ».

III – Les provisions sont (3) semi-budgétaires (pas d'inscriptions en recettes de la section d'investissement) .

IV – La comparaison avec le budget précédent (cf. colonne « Pour mémoire ») s'effectue par rapport à la colonne du budget (4) primitif de l'exercice précédent.

V – Le présent budget a été voté (5) avec reprise anticipée des résultats de l'exercice N-1.

(1) A compléter par « du chapitre » ou « de l'article ».

(2) Indiquer « avec » ou « sans » les chapitres opérations d'équipement.

(3) A compléter par un seul des deux choix suivants :

- semi-budgétaires (pas d'inscription en recette de la section d'investissement),
- budgétaires (délibération n° du).

(4) Indiquer « primitif de l'exercice précédent » ou « cumulé de l'exercice précédent ».

(5) A compléter par un seul des trois choix suivants :

- sans reprise des résultats de l'exercice N-1,
- avec reprise des résultats de l'exercice N-1 après le vote du compte administratif,
- avec reprise anticipée des résultats de l'exercice N-1.

II – PRESENTATION GENERALE DU BUDGET	II
VUE D'ENSEMBLE	A1

EXPLOITATION

		DEPENSES DE LA SECTION D'EXPLOITATION	RECETTES DE LA SECTION D'EXPLOITATION
V O T E	CREDITS DE FONCTIONNEMENT VOTES AU TITRE DU PRESENT BUDGET (1)	14 645 852,43	14 645 852,43
+		+	+
R E P O R T S	RESTES A REALISER (R.A.R) DE L'EXERCICE PRECEDENT (2)	328,06	328,06
	002 RESULTAT D'EXPLOITATION REPORTE (2)	(si déficit) 0,00	(si excédent) 0,00
=		=	=
TOTAL DE LA SECTION D'EXPLOITATION (3)		14 646 180,49	14 646 180,49

INVESTISSEMENT

		DEPENSES DE LA SECTION D'INVESTISSEMENT	RECETTES DE LA SECTION D'INVESTISSEMENT
V O T E	CREDITS D'INVESTISSEMENT (1) VOTES AU TITRE DU PRESENT BUDGET (y compris les comptes 1064 et 1068)	62 258,00	62 258,00
+		+	+
R E P O R T S	RESTES A REALISER (R.A.R) DE L'EXERCICE PRECEDENT (2)	22 522,06	22 522,06
	001 SOLDE D'EXECUTION DE LA SECTION D'INVESTISSEMENT REPORTE (2)	(si solde négatif) 0,00	(si solde positif) 0,00
=		=	=
TOTAL DE LA SECTION D'INVESTISSEMENT (3)		84 780,06	84 780,06

TOTAL

TOTAL DU BUDGET (3)	14 730 960,55	14 730 960,55
----------------------------	----------------------	----------------------

(1) Au budget primitif, les crédits votés correspondent aux crédits votés lors de cette étape budgétaire. De même, pour les décisions modificatives et le budget supplémentaire, les crédits votés correspondent aux crédits votés lors de l'étape budgétaire sans sommation avec ceux antérieurement votés lors du même exercice.

(2) A servir uniquement en cas de reprise des résultats de l'exercice précédent, soit après le vote du compte administratif, soit en cas de reprise anticipée des résultats.

Pour la section d'exploitation, les RAR sont constitués par l'ensemble des dépenses engagées et n'ayant pas donné lieu à service fait au 31 décembre de l'exercice précédent. En recettes, il s'agit des recettes certaines n'ayant pas donné lieu à l'émission d'un titre au 31/12 de l'exercice précédent.

Pour la section d'investissement, les RAR correspondent aux dépenses engagées non mandatées au 31/12 de l'exercice précédent telles qu'elles ressortent de la comptabilité des engagements et aux recettes certaines n'ayant pas donné lieu à l'émission d'un titre au 31/12 de l'exercice précédent.

(3) Total de la section d'exploitation = RAR + résultat reporté + crédits d'exploitation votés.

Total de la section d'investissement = RAR + solde d'exécution reporté + crédits d'investissement votés.

Total du budget = Total de la section d'exploitation + Total de la section d'investissement.

II – PRESENTATION GENERALE DU BUDGET	II
SECTION D'EXPLOITATION – CHAPITRES	A2

DEPENSES D'EXPLOITATION

Chap.	Libellé	Pour mémoire budget précédent (1)	Restes à réaliser N-1 (2)	Propositions nouvelles	VOTE (3)	TOTAL (= RAR + vote)
011	Charges à caractère général	19 253 811,06	328,06	11 862 713,73	11 862 713,73	11 863 041,79
012	Charges de personnel, frais assimilés	478 744,00	0,00	464 490,00	464 490,00	464 490,00
014	Atténuations de produits	0,00	0,00	0,00	0,00	0,00
65	Autres charges de gestion courante	3 565 000,00	0,00	2 307 017,00	2 307 017,00	2 307 017,00
Total des dépenses de gestion des services		23 297 555,06	328,06	14 634 220,73	14 634 220,73	14 634 548,79
66	Charges financières	0,00	0,00	0,00	0,00	0,00
67	Charges exceptionnelles	6 200,00	0,00	5 500,00	5 500,00	5 500,00
68	Dotations aux provisions et dépréciat° (4)	0,00		0,00	0,00	0,00
69	Impôts sur les bénéfices et assimilés (5)	0,00	0,00	0,00	0,00	0,00
022	Dépenses imprévues	0,00		0,00	0,00	0,00
Total des dépenses réelles d'exploitation		23 303 755,06	328,06	14 639 720,73	14 639 720,73	14 640 048,79
023	Virement à la section d'investissement (6)	0,00		0,00	0,00	0,00
042	Opérat° ordre transfert entre sections (6)	2 968,00		6 131,70	6 131,70	6 131,70
043	Opérat° ordre intérieur de la section (6)	0,00		0,00	0,00	0,00
Total des dépenses d'ordre d'exploitation		2 968,00		6 131,70	6 131,70	6 131,70
TOTAL		23 306 723,06	328,06	14 645 852,43	14 645 852,43	14 646 180,49

+

D 002 RESULTAT REPORTE OU ANTICIPE (2)	0,00
---	-------------

=

TOTAL DES DEPENSES D'EXPLOITATION CUMULEES	14 646 180,49
---	----------------------

RECETTES D'EXPLOITATION

Chap.	Libellé	Pour mémoire budget précédent (1)	Restes à réaliser N-1 (2)	Propositions nouvelles	VOTE (3)	TOTAL (= RAR + vote)
013	Atténuations de charges	7 500,00	0,00	8 450,00	8 450,00	8 450,00
70	Ventes produits fabriqués, prestations	1 631 625,00	0,00	1 405 140,00	1 405 140,00	1 405 140,00
73	Produits issus de la fiscalité (7)	0,00	0,00	0,00	0,00	0,00
74	Subventions d'exploitation	21 664 374,06	328,06	13 226 204,43	13 226 204,43	13 226 532,49
75	Autres produits de gestion courante	0,00	0,00	0,00	0,00	0,00
Total des recettes de gestion des services		23 303 499,06	328,06	14 639 794,43	14 639 794,43	14 640 122,49
76	Produits financiers	0,00	0,00	0,00	0,00	0,00
77	Produits exceptionnels	0,00	0,00	0,00	0,00	0,00
78	Reprises sur provisions et dépréciations (4)	0,00		0,00	0,00	0,00
Total des recettes réelles d'exploitation		23 303 499,06	328,06	14 639 794,43	14 639 794,43	14 640 122,49
042	Opérat° ordre transfert entre sections (6)	3 224,00		6 058,00	6 058,00	6 058,00
043	Opérat° ordre intérieur de la section (6)	0,00		0,00	0,00	0,00
Total des recettes d'ordre d'exploitation		3 224,00		6 058,00	6 058,00	6 058,00
TOTAL		23 306 723,06	328,06	14 645 852,43	14 645 852,43	14 646 180,49

+

R 002 RESULTAT REPORTE OU ANTICIPE (2)	0,00
---	-------------

=

TOTAL DES RECETTES D'EXPLOITATION CUMULEES	14 646 180,49
---	----------------------

Pour information :

AUTOFINANCEMENT PREVISIONNEL DÉGAGÉ AU PROFIT DE LA SECTION D'INVESTISSEMENT (8)	73,70
---	--------------

Il s'agit, pour un budget voté en équilibre, des ressources propres correspondant à l'excédent des recettes réelles de fonctionnement sur les dépenses réelles de fonctionnement. Il sert à financer le remboursement du capital de la dette et les nouveaux investissements de la régie.

(1) Cf. Modalités de vote I.

(2) Inscrire en cas de reprise des résultats de l'exercice précédent (après vote du compte administratif ou si reprise anticipée des résultats).

(3) Le vote de l'organe délibérant porte uniquement sur les propositions nouvelles.

(4) Si la régie applique le régime des provisions semi-budgétaires, ainsi que pour la dotation aux dépréciations des stocks de fournitures et de marchandises, des créances et des valeurs mobilières de placement, aux dépréciations des comptes de tiers et aux dépréciations des comptes financiers.

(5) Ce chapitre n'existe pas en M. 49.

(6) $DE\ 023 = RI\ 021$; $DI\ 040 = RE\ 042$; $RI\ 040 = DE\ 042$; $DI\ 041 = RI\ 041$; $DE\ 043 = RE\ 043$.

(7) Ce chapitre existe uniquement en M. 41, M. 43 et M. 44.

(8) Solde de l'opération $DE\ 023 + DE\ 042 - RE\ 042$ ou solde de l'opération $RI\ 021 + RI\ 040 - DI\ 040$.

II – PRESENTATION GENERALE DU BUDGET	II
SECTION D'INVESTISSEMENT – CHAPITRES	A3

DEPENSES D'INVESTISSEMENT

Chap.	Libellé	Pour mémoire budget précédent (1)	Restes à réaliser N-1 (2)	Propositions nouvelles	VOTE (3)	TOTAL (= RAR + vote)
20	Immobilisations incorporelles	10 200,00	10 000,00	200,00	200,00	10 200,00
21	Immobilisations corporelles	90 670,99	12 522,06	55 000,00	55 000,00	67 522,06
22	Immobilisations reçues en affectation	0,00	0,00	0,00	0,00	0,00
23	Immobilisations en cours	0,00	0,00	0,00	0,00	0,00
	Total des opérations d'équipement	0,00	0,00	0,00	0,00	0,00
Total des dépenses d'équipement		100 870,99	22 522,06	55 200,00	55 200,00	77 722,06
10	Dotations, fonds divers et réserves	0,00	0,00	0,00	0,00	0,00
13	Subventions d'investissement	0,00	0,00	0,00	0,00	0,00
16	Emprunts et dettes assimilées	0,00	0,00	0,00	0,00	0,00
18	Compte de liaison : affectat° (BA,régie) (5)	0,00	0,00	0,00	0,00	0,00
26	Participat° et créances rattachées	0,00	0,00	0,00	0,00	0,00
27	Autres immobilisations financières	1 000,00	0,00	1 000,00	1 000,00	1 000,00
020	Dépenses imprévues	0,00		0,00	0,00	0,00
Total des dépenses financières		1 000,00	0,00	1 000,00	1 000,00	1 000,00
45...	Total des opérations pour compte de tiers (6)	0,00	0,00	0,00	0,00	0,00
Total des dépenses réelles d'investissement		101 870,99	22 522,06	56 200,00	56 200,00	78 722,06
040	Opérat° ordre transfert entre sections (4)	3 224,00		6 058,00	6 058,00	6 058,00
041	Opérations patrimoniales (4)	0,00		0,00	0,00	0,00
Total des dépenses d'ordre d'investissement		3 224,00		6 058,00	6 058,00	6 058,00
TOTAL		105 094,99	22 522,06	62 258,00	62 258,00	84 780,06

+

D 001 SOLDE D'EXECUTION NEGATIF REPORTE OU ANTICIPE (1)	0,00
--	-------------

=

TOTAL DES DEPENSES D'INVESTISSEMENT CUMULEES	84 780,06
---	------------------

RECETTES D'INVESTISSEMENT

Chap.	Libellé	Pour mémoire budget précédent (1)	Restes à réaliser N-1 (2)	Propositions nouvelles	VOTE (3)	TOTAL (= RAR + vote)
13	Subventions d'investissement	101 626,99	22 522,06	55 626,30	55 626,30	78 148,36
16	Emprunts et dettes assimilées (hors 165)	0,00	0,00	0,00	0,00	0,00
20	Immobilisations incorporelles	0,00	0,00	0,00	0,00	0,00
21	Immobilisations corporelles	0,00	0,00	0,00	0,00	0,00
22	Immobilisations reçues en affectation	0,00	0,00	0,00	0,00	0,00
23	Immobilisations en cours	0,00	0,00	0,00	0,00	0,00
Total des recettes d'équipement		101 626,99	22 522,06	55 626,30	55 626,30	78 148,36
10	Dotations, fonds divers et réserves	0,00	0,00	0,00	0,00	0,00
106	Réserves (7)	0,00	0,00	0,00	0,00	0,00
165	Dépôts et cautionnements reçus	0,00	0,00	0,00	0,00	0,00
18	Compte de liaison : affectat° (BA,régie) (5)	0,00	0,00	0,00	0,00	0,00
26	Participat° et créances rattachées	0,00	0,00	0,00	0,00	0,00
27	Autres immobilisations financières	500,00	0,00	500,00	500,00	500,00
Total des recettes financières		500,00	0,00	500,00	500,00	500,00
45...	Total des opérations pour le compte de tiers (6)	0,00	0,00	0,00	0,00	0,00
Total des recettes réelles d'investissement		102 126,99	22 522,06	56 126,30	56 126,30	78 648,36
021	Virement de la section d'exploitation (4)	0,00		0,00	0,00	0,00
040	Opérat° ordre transfert entre sections (4)	2 968,00		6 131,70	6 131,70	6 131,70
041	Opérations patrimoniales (4)	0,00		0,00	0,00	0,00
Total des recettes d'ordre d'investissement		2 968,00		6 131,70	6 131,70	6 131,70
TOTAL		105 094,99	22 522,06	62 258,00	62 258,00	84 780,06

+

R 001 SOLDE D'EXECUTION POSITIF REPORTE OU ANTICIPE (2)	0,00
=	
TOTAL DES RECETTES D'INVESTISSEMENT CUMULEES	84 780,06

Pour information :

Il s'agit, pour un budget voté en équilibre, des ressources propres correspondant à l'excédent des recettes réelles de fonctionnement sur les dépenses réelles de fonctionnement. Il sert à financer le remboursement du capital de la dette et les nouveaux investissements de la régie.

AUTOFINANCEMENT PREVISIONNEL DÉGAGÉ PAR LA SECTION DE FONCTIONNEMENT (8)	73,70
---	--------------

(1) cf. Modalités de vote I.

(2) Inscrire en cas de reprise des résultats de l'exercice précédent (après vote du compte administratif ou si reprise anticipée des résultats).

(3) Le vote de l'organe délibérant porte uniquement sur les propositions nouvelles.

(4) $DE\ 023 = RI\ 021$; $DI\ 040 = RE\ 042$; $RI\ 040 = DE\ 042$; $DI\ 041 = RI\ 041$; $DE\ 043 = RE\ 043$.

(5) A servir uniquement, en dépense, lorsque la régie effectue une dotation initiale en espèces au profit d'un service public non personnalisé qu'elle crée et, en recettes, lorsque le service non personnalisé reçoit une dotation en espèces de la part de sa collectivité de rattachement.

(6) Seul le total des opérations réelles pour compte de tiers figure sur cet état (voir le détail Annexe IV-A7).

(7) Le compte 106 n'est pas un chapitre mais un article du chapitre 10.

(8) Solde de l'opération $DE\ 023 + DE\ 042 - RE\ 042$ ou solde de l'opération $RI\ 021 + RI\ 040 - DI\ 040$.

II – PRESENTATION GENERALE DU BUDGET	II
BALANCE GENERALE DU BUDGET	B1

1 – DEPENSES (du présent budget + restes à réaliser)

	EXPLOITATION	Opérations réelles (1)	Opérations d'ordre (2)	TOTAL
011	Charges à caractère général	11 863 041,79		11 863 041,79
012	Charges de personnel, frais assimilés	464 490,00		464 490,00
014	Atténuations de produits	0,00		0,00
60	<i>Achats et variation des stocks (3)</i>		0,00	0,00
65	Autres charges de gestion courante	2 307 017,00		2 307 017,00
66	Charges financières	0,00	0,00	0,00
67	Charges exceptionnelles	5 500,00	0,00	5 500,00
68	Dot. Amortist, dépréciat°, provisions	0,00	6 131,70	6 131,70
69	Impôts sur les bénéfices et assimilés (4)	0,00		0,00
71	<i>Production stockée (ou déstockage) (3)</i>		0,00	0,00
022	Dépenses imprévues	0,00		0,00
023	<i>Virement à la section d'investissement</i>		0,00	0,00
Dépenses d'exploitation – Total		14 640 048,79	6 131,70	14 646 180,49

+

D 002 RESULTAT REPORTE OU ANTICIPE	0,00
---	-------------

=

TOTAL DES DEPENSES D'EXPLOITATION CUMULEES	14 646 180,49
---	----------------------

	INVESTISSEMENT	Opérations réelles (1)	Opérations d'ordre (2)	TOTAL
10	Dotations, fonds divers et réserves	0,00	0,00	0,00
13	Subventions d'investissement	0,00	6 058,00	6 058,00
14	<i>Prov. Réglementées, amort. dérogatoires</i>		0,00	0,00
15	<i>Provisions pour risques et charges (5)</i>		0,00	0,00
16	Emprunts et dettes assimilées (sauf 1688 non budgétaire)	0,00	0,00	0,00
18	Compte de liaison : affectat° (BA,régie)	0,00		0,00
	Total des opérations d'équipement	0,00		0,00
20	Immobilisations incorporelles (6)	10 200,00	0,00	10 200,00
21	Immobilisations corporelles (6)	67 522,06	0,00	67 522,06
22	Immobilisations reçues en affectation (6)	0,00	0,00	0,00
23	Immobilisations en cours (6)	0,00	0,00	0,00
26	Participations et créances rattachées	0,00	0,00	0,00
27	Autres immobilisations financières	1 000,00	0,00	1 000,00
28	<i>Amortissement des immobilisations (reprises)</i>		0,00	0,00
29	<i>Dépréciation des immobilisations</i>		0,00	0,00
39	<i>Dépréciat° des stocks et en-cours</i>		0,00	0,00
45...	Opérations pour compte de tiers (7)	0,00	0,00	0,00
481	<i>Charges à répartir plusieurs exercices</i>		0,00	0,00
3...	Stocks	0,00	0,00	0,00
020	Dépenses imprévues	0,00		0,00
Dépenses d'investissement – Total		78 722,06	6 058,00	84 780,06

+

D 001 SOLDE D'EXECUTION NEGATIF REPORTE OU ANTICIPE	0,00
--	-------------

=

TOTAL DES DEPENSES D'INVESTISSEMENT CUMULEES	84 780,06
---	------------------

(1) Y compris les opérations relatives au rattachement des charges et des produits et les opérations d'ordre semi-budgétaires.

(2) Voir liste des opérations d'ordre.

(3) Permet de retracer les variations de stocks (sauf stocks de marchandises et de fournitures).

(4) Ce chapitre n'existe pas en M. 49.

(5) Si la régie applique le régime des provisions budgétaires.

(6) Hors chapitres « opérations d'équipement ».

(7) Seul le total des opérations pour compte de tiers figure sur cet état (voir le détail Annexe IV A7).

II – PRESENTATION GENERALE DU BUDGET	II
BALANCE GENERALE DU BUDGET	B2

2 – RECETTES (du présent budget + restes à réaliser)

	EXPLOITATION	Opérations réelles (1)	Opérations d'ordre (2)	TOTAL
013	Atténuations de charges	8 450,00		8 450,00
60	<i>Achats et variation des stocks (3)</i>		0,00	0,00
70	Ventes produits fabriqués, prestations	1 405 140,00		1 405 140,00
71	<i>Production stockée (ou déstockage) (3)</i>		0,00	0,00
72	<i>Production immobilisée</i>		0,00	0,00
73	Produits issus de la fiscalité (6)	0,00		0,00
74	Subventions d'exploitation	13 226 532,49		13 226 532,49
75	Autres produits de gestion courante	0,00		0,00
76	Produits financiers	0,00	0,00	0,00
77	Produits exceptionnels	0,00	6 058,00	6 058,00
78	Reprise amort., dépréciat° et provisions	0,00	0,00	0,00
79	<i>Transferts de charges</i>		0,00	0,00
Recettes d'exploitation – Total		14 640 122,49	6 058,00	14 646 180,49

+

R 002 RESULTAT REPORTE OU ANTICIPE	0,00
---	-------------

=

TOTAL DES RECETTES D'EXPLOITATION CUMULEES	14 646 180,49
---	----------------------

	INVESTISSEMENT	Opérations réelles (1)	Opérations d'ordre (2)	TOTAL
10	Dotations, fonds divers et réserves (sauf 106)	0,00	0,00	0,00
13	Subventions d'investissement	78 148,36	0,00	78 148,36
14	<i>Prov. Réglementées, amort. dérogatoires</i>		0,00	0,00
15	<i>Provisions pour risques et charges (4)</i>		0,00	0,00
16	Emprunts et dettes assimilées (sauf 1688 non budgétaire)	0,00	0,00	0,00
18	Comptes liaison : affectat° BA, régies	0,00	0,00	0,00
20	Immobilisations incorporelles	0,00	0,00	0,00
21	Immobilisations corporelles	0,00	0,00	0,00
22	Immobilisations reçues en affectation	0,00	0,00	0,00
23	Immobilisations en cours	0,00	0,00	0,00
26	Participations et créances rattachées	0,00	0,00	0,00
27	Autres immobilisations financières	500,00	0,00	500,00
28	<i>Amortissement des immobilisations</i>		6 131,70	6 131,70
29	<i>Dépréciation des immobilisations (4)</i>		0,00	0,00
39	<i>Dépréciat° des stocks et en-cours (4)</i>		0,00	0,00
45...	Opérations pour compte de tiers (5)	0,00	0,00	0,00
481	<i>Charges à répartir plusieurs exercices</i>		0,00	0,00
3...	Stocks	0,00	0,00	0,00
021	<i>Virement de la section d'exploitation</i>		0,00	0,00
Recettes d'investissement – Total		78 648,36	6 131,70	84 780,06

+

R 001 SOLDE D'EXECUTION POSITIF REPORTE OU ANTICIPE	0,00
--	-------------

+

AFFECTATION AUX COMPTES 106	0,00
------------------------------------	-------------

=

TOTAL DES RECETTES D'INVESTISSEMENT CUMULEES	84 780,06
---	------------------

- (1) Y compris les opérations relatives au rattachement des charges et des produits et les opérations d'ordre semi-budgétaires.
- (2) Voir liste des opérations d'ordre.
- (3) Permet de retracer les variations de stocks (sauf stocks de marchandises et de fournitures).
- (4) Si la régie applique le régime des provisions budgétaires.
- (5) Seul le total des opérations pour compte de tiers figure sur cet état (voir le détail Annexe IV A7).
- (6) Ce chapitre existe uniquement en M. 41, en M. 43 et en M. 44.

III – VOTE DU BUDGET	III
SECTION D'EXPLOITATION – DETAIL DES DEPENSES	A1

Chap / art (1)	Libellé (1)	Pour mémoire budget précédent (2)	Propositions nouvelles (3)	Vote (4)
011	Charges à caractère général (5) (6)	19 253 811,06	11 862 713,73	11 862 713,73
6064	Fournitures administratives	1 200,00	1 300,00	1 300,00
6068	Autres matières et fournitures	1 000,00	400,00	400,00
611	Sous-traitance générale	28 620,14	26 744,87	26 744,87
6156	Maintenance	25 000,00	0,00	0,00
617	Etudes et recherches	5 000,00	3 000,00	3 000,00
618	Divers	494 290,00	382 040,00	382 040,00
6225	Indemnités aux comptable et régisseurs	800,00	800,00	800,00
6226	Honoraires	700,00	700,00	700,00
6228	Divers	400,00	400,00	400,00
6231	Annonces et insertions	3 000,00	3 000,00	3 000,00
6236	Catalogues et imprimés	34 894,80	20 000,00	20 000,00
6247	Transports collectifs personnel	1 000,00	1 000,00	1 000,00
6248	Divers	18 617 945,70	11 382 653,86	11 382 653,86
6251	Voyages et déplacements	600,00	600,00	600,00
6261	Frais d'affranchissement	10 000,00	8 500,00	8 500,00
6262	Frais de télécommunications	6 000,00	6 000,00	6 000,00
627	Services bancaires et assimilés	20 785,42	23 000,00	23 000,00
6281	Concours divers (cotisations)	2 375,00	2 375,00	2 375,00
6287	Remboursements de frais	200,00	200,00	200,00
012	Charges de personnel, frais assimilés	478 744,00	464 490,00	464 490,00
6331	Versement de transport	5 000,00	4 700,00	4 700,00
6332	Cotisations versées au F.N.A.L.	1 400,00	1 310,00	1 310,00
6336	Cotisations CNFPT et CDGFPT	2 800,00	2 280,00	2 280,00
6411	Salaires, appointements, commissions	288 400,00	285 130,00	285 130,00
6414	Indemnités et avantages divers	33 500,00	29 240,00	29 240,00
6415	Supplément familial	2 400,00	2 200,00	2 200,00
6451	Cotisations à l'U.R.S.S.A.F.	55 300,00	53 850,00	53 850,00
6453	Cotisations aux caisses de retraites	67 400,00	62 250,00	62 250,00
6454	Cotisations aux A.S.S.E.D.I.C.	5 000,00	5 000,00	5 000,00
6458	Cotizat° autres organismes sociaux	1 300,00	1 980,00	1 980,00
6478	Autres charges sociales diverses	15 594,00	15 900,00	15 900,00
648	Autres charges de personnel	650,00	650,00	650,00
014	Atténuations de produits (7)	0,00	0,00	0,00
65	Autres charges de gestion courante	3 565 000,00	2 307 017,00	2 307 017,00
6541	Créances admises en non-valeur	0,00	0,00	0,00
65735	Subv. exploitat° groupements	2 838 000,00	1 576 017,00	1 576 017,00
6574	Subv. exploitat° personne droit privé	1 000,00	1 000,00	1 000,00
658	Charges diverses de gestion courante	726 000,00	730 000,00	730 000,00
TOTAL = DEPENSES DE GESTION DES SERVICES (a) = (011 + 012 + 014 + 65)		23 297 555,06	14 634 220,73	14 634 220,73
66	Charges financières (b) (8)	0,00	0,00	0,00
67	Charges exceptionnelles (c)	6 200,00	5 500,00	5 500,00
6711	Intérêts moratoires, pénalités / marché	1 000,00	3 000,00	3 000,00
673	Titres annulés (sur exercices antérieurs)	200,00	0,00	0,00
678	Autres charges exceptionnelles	5 000,00	2 500,00	2 500,00
68	Dotations aux provisions et dépréciat° (d) (9)	0,00	0,00	0,00
69	Impôts sur les bénéfiques et assimilés (e) (10)	0,00	0,00	0,00
022	Dépenses imprévues (f)	0,00	0,00	0,00
TOTAL DES DEPENSES REELLES = a + b + c + d + e + f		23 303 755,06	14 639 720,73	14 639 720,73
023	Virement à la section d'investissement	0,00	0,00	0,00
042	Opérat° ordre transfert entre sections (11) (12)	2 968,00	6 131,70	6 131,70
6811	Dot. amort. Immos incorp. et corporelles	2 968,00	6 131,70	6 131,70
TOTAL DES PRELEVEMENTS AU PROFIT DE LA SECTION D'INVESTISSEMENT		2 968,00	6 131,70	6 131,70
043	Opérat° ordre intérieur de la section	0,00	0,00	0,00

Chap / art (1)	Libellé (1)	Pour mémoire budget précédent (2)	Propositions nouvelles (3)	Vote (4)
TOTAL DES DEPENSES D'ORDRE		2 968,00	6 131,70	6 131,70
TOTAL DES DEPENSES D'EXPLOITATION DE L'EXERCICE (= Total des opérations réelles et d'ordre)		23 306 723,06	14 645 852,43	14 645 852,43

+

RESTES A REALISER N-1 (13)			328,06
-----------------------------------	--	--	---------------

+

D 002 RESULTAT REPORTE OU ANTICIPE (13)			0,00
--	--	--	-------------

=

TOTAL DES DEPENSES D'EXPLOITATION CUMULEES			14 646 180,49
---	--	--	----------------------

Détail du calcul des ICNE au compte 66112 (8)

Montant des ICNE de l'exercice	0,00
- Montant des ICNE de l'exercice N-1	0,00
= Différence ICNE N – ICNE N-1	0,00

(1) Détailler les chapitres budgétaires par article conformément au plan de comptes appliqué par la commune ou l'établissement.

(2) Cf. Modalités de vote I.

(3) Hors restes à réaliser.

(4) Le vote de l'organe délibérant porte uniquement sur les propositions nouvelles.

(5) Le compte 621 est retracé au sein du chapitre 012.

(6) Le compte 634 est uniquement ouvert en M. 41.

(7) Le compte 739 est uniquement ouvert en M. 43 et en M. 44.

(8) Si le mandatement des ICNE de l'exercice est inférieur au montant de l'exercice N-1, le montant du compte 66112 sera négatif.

(9) Si la régie applique le régime des provisions semi-budgétaires, ainsi que pour la dotation aux dépréciations des stocks de fournitures et de marchandises, des créances et des valeurs mobilières de placement, aux dépréciations des comptes de tiers et aux dépréciations des comptes financiers.

(10) Ce chapitre n'existe pas en M. 49.

(11) Cf. définitions du chapitre des opérations d'ordre, *DE 042 = RI 040*.

(12) Le compte 6815 peut figurer dans le détail du chapitre 042 si la régie applique le régime des provisions budgétaires.

(13) Inscrire en cas de reprise des résultats de l'exercice précédent (après vote du compte administratif ou si reprise anticipée des résultats).

III – VOTE DU BUDGET	III
SECTION D'EXPLOITATION – DETAIL DES RECETTES	A2

Chap / art(1)	Libellé (1)	Pour mémoire budget précédent (2)	Propositions nouvelles (3)	Vote (4)
013	Atténuations de charges (5)	7 500,00	8 450,00	8 450,00
64198	Autres remboursements	7 500,00	8 450,00	8 450,00
70	Ventes produits fabriqués, prestations	1 631 625,00	1 405 140,00	1 405 140,00
7061	Transport de voyageur	1 605 105,00	1 384 500,00	1 384 500,00
7068	Services accessoires transports	26 520,00	20 640,00	20 640,00
73	Produits issus de la fiscalité (6)	0,00	0,00	0,00
74	Subventions d'exploitation	21 664 374,06	13 226 204,43	13 226 204,43
7473	Subv. exploitat° Départements	21 664 374,06	13 226 204,43	13 226 204,43
75	Autres produits de gestion courante	0,00	0,00	0,00
TOTAL = RECETTES DE GESTION DES SERVICES (a) = 013 + 70 + 73 + 74 + 75		23 303 499,06	14 639 794,43	14 639 794,43
76	Produits financiers (b)	0,00	0,00	0,00
77	Produits exceptionnels (c)	0,00	0,00	0,00
7711	Dédits et pénalités perçus	0,00	0,00	0,00
773	Mandats annulés (exercices antérieurs)	0,00	0,00	0,00
78	Reprises sur provisions et dépréciations (d) (7)	0,00	0,00	0,00
TOTAL DES RECETTES REELLES = a + b + c + d		23 303 499,06	14 639 794,43	14 639 794,43
042	Opérat° ordre transfert entre sections (8) (9)	3 224,00	6 058,00	6 058,00
777	Quote-part subv invest transf cpte résul	3 224,00	6 058,00	6 058,00
043	Opérat° ordre intérieur de la section (8)	0,00	0,00	0,00
TOTAL DES RECETTES D'ORDRE		3 224,00	6 058,00	6 058,00
TOTAL DES RECETTES D'EXPLOITATION DE L'EXERCICE (= Total des opérations réelles et d'ordre)		23 306 723,06	14 645 852,43	14 645 852,43

+

RESTES A REALISER N-1 (10)	328,06
-----------------------------------	---------------

+

R 002 RESULTAT REPORTE OU ANTICIPE (10)	0,00
--	-------------

=

TOTAL DES RECETTES D'EXPLOITATION CUMULEES	14 646 180,49
---	----------------------

Détail du calcul des ICNE au compte 7622

Montant des ICNE de l'exercice	0,00
- Montant des ICNE de l'exercice N-1	0,00
= Différence ICNE N – ICNE N-1	0,00

(1) Détailler les chapitres budgétaires par article conformément au plan de comptes appliqué par la régie.

(2) Cf. Modalités de vote I.

(3) Hors restes à réaliser.

(4) Le vote de l'assemblée porte uniquement sur les propositions nouvelles.

(5) Le compte 699 n'existe pas en M. 49.

(6) Ce chapitre existe uniquement en M. 41, M. 43 et M. 44.

(7) Si la régie applique le régime des provisions semi-budgétaires, ainsi que pour la dotation aux dépréciations des stocks de fournitures et de marchandises, des créances et des valeurs mobilières de placement, aux dépréciations des comptes de tiers et aux dépréciations des comptes financiers.

(8) Cf. définitions du chapitre des opérations d'ordre, RE 042 = DI 040, RE 043 = DE 043.

(9) Le compte 7815 peut figurer dans le détail du chapitre 042 si la régie applique le régime des provisions budgétaires.

(10) Inscrive en cas de reprise des résultats de l'exercice précédent (après vote du compte administratif ou si reprise anticipée des résultats).

III – VOTE DU BUDGET	III
SECTION D'INVESTISSEMENT – DETAIL DES DEPENSES	B1

Chap / art (1)	Libellé (1)	Pour mémoire budget précédent (2)	Propositions nouvelles (3)	Vote (4)
20	Immobilisations incorporelles (hors opérations)	10 200,00	200,00	200,00
2051	Concessions et droits assimilés	10 200,00	200,00	200,00
21	Immobilisations corporelles (hors opérations)	90 670,99	55 000,00	55 000,00
2118	Autres terrains	2 000,00	0,00	0,00
2128	Aménagement Autres terrains	83 670,99	50 000,00	50 000,00
2183	Matériel de bureau et informatique	5 000,00	5 000,00	5 000,00
22	Immobilisations reçues en affectation (hors opérations)	0,00	0,00	0,00
23	Immobilisations en cours (hors opérations)	0,00	0,00	0,00
Total des dépenses d'équipement		100 870,99	55 200,00	55 200,00
10	Dotations, fonds divers et réserves	0,00	0,00	0,00
13	Subventions d'investissement	0,00	0,00	0,00
16	Emprunts et dettes assimilées	0,00	0,00	0,00
18	Compte de liaison : affectat° (BA,régie)	0,00	0,00	0,00
26	Participat° et créances rattachées	0,00	0,00	0,00
27	Autres immobilisations financières	1 000,00	1 000,00	1 000,00
274	Prêts	1 000,00	1 000,00	1 000,00
020	Dépenses imprévues	0,00	0,00	0,00
Total des dépenses financières		1 000,00	1 000,00	1 000,00
Total des dépenses d'opérations pour compte de tiers		0,00	0,00	0,00
TOTAL DEPENSES REELLES		101 870,99	56 200,00	56 200,00
040	Opérat° ordre transfert entre sections (7) (8)	3 224,00	6 058,00	6 058,00
	Reprises sur autofinancement antérieur	3 224,00	6 058,00	6 058,00
13913	Sub. équipt cpte résult. Départements	3 224,00	6 058,00	6 058,00
	Charges transférées	0,00	0,00	0,00
041	Opérations patrimoniales (9)	0,00	0,00	0,00
TOTAL DEPENSES D'ORDRE		3 224,00	6 058,00	6 058,00
TOTAL DES DEPENSES D'INVESTISSEMENT DE L'EXERCICE (= Total des dépenses réelles et d'ordre)		105 094,99	62 258,00	62 258,00

+

RESTES A REALISER N-1 (10)	22 522,06
-----------------------------------	------------------

+

D 001 SOLDE D'EXECUTION NEGATIF REPORTE OU ANTICIPE (10)	0,00
---	-------------

=

TOTAL DES DEPENSES D'INVESTISSEMENT CUMULEES	84 780,06
---	------------------

(1) Détailler les chapitres budgétaires par article conformément au plan de comptes appliqué par la régie.

(2) Cf. Modalités de vote I.

(3) Hors restes à réaliser.

(4) Le vote de l'organe délibérant porte uniquement sur les propositions nouvelles.

(5) Voir état III B3 pour le détail des opérations d'équipement.

(6) Voir annexe IV A7 pour le détail des opérations pour compte de tiers.

(7) Cf. définitions du chapitre des opérations d'ordre, *DI 040 = RE 042*.

(8) Le compte 15...2 peut figurer dans le détail du chapitre 042 si la régie applique le régime des provisions budgétaires.

(9) Cf. définitions du chapitre des opérations d'ordre, *DI 041 = RI 041*.

(10) Inscrire en cas de reprise des résultats de l'exercice précédent (après vote du compte administratif ou si reprise anticipée des résultats).

III – VOTE DU BUDGET	III
SECTION D'INVESTISSEMENT – DETAIL DES RECETTES	B2

Chap / art (1)	Libellé (1)	Pour mémoire budget précédent (2)	Propositions nouvelles (3)	Vote (4)
13	Subventions d'investissement	101 626,99	55 626,30	55 626,30
1313	Subv. équipt Départements	101 626,99	55 626,30	55 626,30
16	Emprunts et dettes assimilées (hors 165)	0,00	0,00	0,00
20	Immobilisations incorporelles	0,00	0,00	0,00
21	Immobilisations corporelles	0,00	0,00	0,00
22	Immobilisations reçues en affectation	0,00	0,00	0,00
23	Immobilisations en cours	0,00	0,00	0,00
Total des recettes d'équipement		101 626,99	55 626,30	55 626,30
10	Dotations, fonds divers et réserves	0,00	0,00	0,00
165	Dépôts et cautionnements reçus	0,00	0,00	0,00
18	Compte de liaison : affectat° (BA,régie)	0,00	0,00	0,00
26	Participat° et créances rattachées	0,00	0,00	0,00
27	Autres immobilisations financières	500,00	500,00	500,00
274	Prêts	500,00	500,00	500,00
Total des recettes financières		500,00	500,00	500,00
Total des recettes d'opérations pour compte de tiers		0,00	0,00	0,00
TOTAL RECETTES REELLES		102 126,99	56 126,30	56 126,30
021	Virement de la section d'exploitation	0,00	0,00	0,00
040	Opérat° ordre transfert entre sections (6) (7)	2 968,00	6 131,70	6 131,70
28128	Aménagement Autres terrains	2 968,00	6 131,70	6 131,70
TOTAL DES PRELEVEMENTS PROVENANT DE LA SECTION D'EXPLOITATION		2 968,00	6 131,70	6 131,70
041	Opérations patrimoniales (8)	0,00	0,00	0,00
TOTAL RECETTES D'ORDRE		2 968,00	6 131,70	6 131,70
TOTAL DES RECETTES D'INVESTISSEMENT DE L'EXERCICE (= Total des recettes réelles et d'ordre)		105 094,99	62 258,00	62 258,00

+

RESTES A REALISER N-1 (9)	22 522,06
----------------------------------	------------------

+

R 001 SOLDE D'EXECUTION POSITIF REPORTE OU ANTICIPE (9)	0,00
--	-------------

=

TOTAL DES RECETTES D'INVESTISSEMENT CUMULEES	84 780,06
---	------------------

(1) Détailler les chapitres budgétaires par article conformément au plan de comptes appliqué par la régie.

(2) Cf. Modalités de vote I.

(3) Hors restes à réaliser.

(4) Le vote de l'organe délibérant porte uniquement sur les propositions nouvelles.

(5) Voir annexe IV A7 pour le détail des opérations pour compte de tiers.

(6) Cf. définitions du chapitre des opérations d'ordre, RI 040 = DE 042.

(7) Le compte 15...2 peut figurer dans le détail du chapitre 042 si la régie applique le régime des provisions budgétaires.

(8) Cf. définitions du chapitre des opérations d'ordre, DI 041 = RI 041.

(9) Inscrire en cas de reprise des résultats de l'exercice précédent (après vote du compte administratif ou si reprise anticipée des résultats).

III – VOTE DU BUDGET	III
DETAIL DES CHAPITRES D'OPERATION D'EQUIPEMENT	B3

Cet état ne contient pas d'information.

IV – ANNEXES	IV
ELEMENTS DU BILAN METHODES UTILISEES POUR LES AMORTISSEMENTS	A2

A2 – AMORTISSEMENTS – METHODES UTILISEES

CHOIX DE L'ASSEMBLEE DELIBERANTE	Délibération du
Biens de faible valeur Seuil unitaire en deçà duquel les immobilisations de peu de valeur s'amortissent sur un an (article R. 2321-1 du CGCT) : 1 000,00 €	23/06/2014

Procédure d'amortissement (linéaire, dégressif, variable)	Catégories de biens amortis	Durée (en années)	
L	Frais d'études non suivis de réalisations	5	23/06/2014
L	Frais de recherche et développement suivis de travaux	5	23/06/2014
L	Frais de recherche et développement en cas d'échec du projet	1	23/06/2014
L	Frais d'insertion en cas d'échec du projet	1	23/06/2014
L	Concessions, droits et valeurs similaires, brevets, licences, marques, procédés	3	23/06/2014
L	Autres immobilisations incorporelles	5	23/06/2014
L	Agencements et aménagements de terrain	20	23/06/2014
L	Bâtiments	30	23/06/2014
L	Bâtiments légers, abris	15	23/06/2014
L	Installations générales, agencements et aménagements des constructions	15	23/06/2014
L	Constructions sur sol d'autrui	15	23/06/2014
L	Installations complexes spécialisées ou installations à caractère spécifique	15	23/06/2014
L	Installations techniques matériels industriels	10	23/06/2014
L	Outillages industriels	5	23/06/2014
L	Agencements et aménagements du matériel et outillages industriels	10	23/06/2014
L	Installations générales, agencements et aménagements divers	15	23/06/2014
L	Matériels de transport	5	23/06/2014
L	Matériels de bureau et matériels informatiques	5	23/06/2014
L	Mobiliers	5	23/06/2014
L	Autres immobilisations corporelles	5	23/06/2014
L	Voirie	0	23/06/2014

IV – ANNEXES	IV
ELEMENTS DU BILAN EQUILIBRE DES OPERATIONS FINANCIERES – DEPENSES	A4.1

DEPENSES A COUVRIR PAR DES RESSOURCES PROPRES

Art. (1)	Libellé (1)	Propositions nouvelles	Vote (2)
DEPENSES TOTALES A COUVRIR PAR DES RESSOURCES PROPRES =A + B		6 058,00	I 6 058,00
16 Emprunts et dettes assimilées (A)		0,00	0,00
1631	Emprunts obligataires	0,00	0,00
1641	Emprunts en euros	0,00	0,00
1643	Emprunts en devises	0,00	0,00
16441	Opérat° afférentes à l'emprunt	0,00	0,00
1678	Autres emprunts et dettes	0,00	0,00
1681	Autres emprunts	0,00	0,00
1682	Bons à moyen terme négociables	0,00	0,00
1687	Autres dettes	0,00	0,00
Dépenses et transferts à déduire des ressources propres (B)		6 058,00	6 058,00
10...	<i>Reprise de dotations, fonds divers et réserves</i>		
10...	Reversement de dotations, fonds divers et réserves		
139	<i>Subv. invest. transférées cpte résultat</i>	6 058,00	6 058,00
020	Dépenses imprévues	0,00	0,00

	Op. de l'exercice I	Restes à réaliser en dépenses de l'exercice précédent (3) (4)	Solde d'exécution D001 (3) (4)	TOTAL II
Dépenses à couvrir par des ressources propres	6 058,00	22 522,06	0,00	28 580,06

(1) Détailler les chapitres budgétaires par article conformément au plan de comptes.

(2) Crédits de l'exercice votés lors de la séance.

(3) Inscrire uniquement si le compte administratif est voté ou en cas de reprise anticipée des résultats de l'exercice précédent.

(4) Indiquer le montant correspondant figurant en II - Présentation générale du budget – vue d'ensemble.

IV – ANNEXES	IV
ELEMENTS DU BILAN EQUILIBRE DES OPERATIONS FINANCIERES – RECETTES	A4.2

RESSOURCES PROPRES

Art. (1)	Libellé (1)	Propositions nouvelles	Vote (2)
RECETTES (RESSOURCES PROPRES) = a + b		6 631,70	III 6 631,70
Ressources propres externes de l'année (a)		500,00	500,00
10222	FCTVA	0,00	0,00
10228	Autres fonds globalisés	0,00	0,00
26...	Participations et créances rattachées		
27...	Autres immobilisations financières		
274	Prêts	500,00	500,00
Ressources propres internes de l'année (b) (3)		6 131,70	6 131,70
15...	Provisions pour risques et charges		
169	Primes de remboursement des obligations	0,00	0,00
26...	Participations et créances rattachées		
27...	Autres immobilisations financières		
28...	Amortissement des immobilisations		
28128	Aménagement Autres terrains	6 131,70	6 131,70
29...	Dépréciation des immobilisations		
39...	Dépréciat° des stocks et en-cours		
481...	Charges à répartir plusieurs exercices		
021	Virement de la section d'exploitation	0,00	0,00

	Opérations de l'exercice III	Restes à réaliser en recettes de l'exercice précédent (4) (5)	Solde d'exécution R001 (4) (5)	Affectation R106 (4)	TOTAL IV
Total ressources propres disponibles	6 631,70	22 522,06	0,00	0,00	29 153,76

	Montant	
Dépenses à couvrir par des ressources propres	II	28 580,06
Ressources propres disponibles	IV	29 153,76
Solde	V = IV – II (6)	573,70

(1) Les comptes 15, 169, 26, 27, 28, 29, 39 et 481 sont à détailler conformément au plan de comptes.

(2) Crédits de l'exercice votés lors de la séance.

(3) Les comptes 15, 29 et 39 sont présentés uniquement si la commune ou l'établissement applique le régime des provisions budgétaires.

(4) Inscrire uniquement si le compte administratif est voté ou en cas de reprise anticipée des résultats de l'exercice précédent.

(5) Indiquer le montant correspondant figurant en II - Présentation générale du budget – vue d'ensemble.

(6) Indiquer le signe algébrique.

IV – ANNEXES	IV
AUTRES ELEMENTS D'INFORMATIONS – ETAT DU PERSONNEL AU 01/01/N	C1.1

C1.1 – ETAT DU PERSONNEL AU 01/01/N

GRADES OU EMPLOIS (1)	CATEGORIES (2)	EMPLOIS BUDGETAIRES (3)			EFFECTIFS POURVUS SUR EMPLOIS BUDGETAIRES EN ETPT (4)		
		EMPLOIS PERMANENTS À TEMPS COMPLET	EMPLOIS PERMANENTS À TEMPS NON COMPLET	TOTAL	AGENTS TITULAIRES	AGENTS NON TITULAIRES	TOTAL
EMPLOIS FONCTIONNELS (a)		0,00	0,00	0,00	0,00	0,00	0,00
Directeur général des services		0,00	0,00	0,00	0,00	0,00	0,00
Directeur général adjoint des services		0,00	0,00	0,00	0,00	0,00	0,00
Directeur général des services techniques		0,00	0,00	0,00	0,00	0,00	0,00
Emplois créés au titre de l'article 6-1 de la loi n° 84-53		0,00	0,00	0,00	0,00	0,00	0,00
FILIERE ADMINISTRATIVE (b)		8,00	0,00	8,00	8,00	0,00	8,00
Adjoint administratif	C	2,00	0,00	2,00	2,00	0,00	2,00
Adjoint administratif principal 1ère classe	C	2,00	0,00	2,00	2,00	0,00	2,00
Adjoint administratif principal 2ème classe	C	3,00	0,00	3,00	3,00	0,00	3,00
Attaché territorial	A	1,00	0,00	1,00	1,00	0,00	1,00
FILIERE TECHNIQUE (c)		3,00	0,00	3,00	2,00	1,00	3,00
Ingénieur	A	1,00	0,00	1,00	1,00	0,00	1,00
Technicien principal 2ème cl	B	1,00	0,00	1,00	1,00	0,00	1,00
Technicien territorial	B	1,00	0,00	1,00	0,00	1,00	1,00
FILIERE SOCIALE (d)		0,00	0,00	0,00	0,00	0,00	0,00
FILIERE MEDICO-SOCIALE(e)		0,00	0,00	0,00	0,00	0,00	0,00
FILIERE MEDICO-TECHNIQUE (f)		0,00	0,00	0,00	0,00	0,00	0,00
FILIERE SPORTIVE (g)		0,00	0,00	0,00	0,00	0,00	0,00
FILIERE CULTURELLE (h)		0,00	0,00	0,00	0,00	0,00	0,00
FILIERE ANIMATION (i)		0,00	0,00	0,00	0,00	0,00	0,00
FILIERE POLICE (j)		0,00	0,00	0,00	0,00	0,00	0,00
EMPLOIS NON CITES (k) (5)		0,00	0,00	0,00	0,00	0,00	0,00
TOTAL GENERAL (b + c + d + e + f + g + h + i + j + k)		11,00	0,00	11,00	10,00	1,00	11,00

(1) Les grades ou emplois sont désignés conformément à la circulaire n° NOR : INTB9500102C du 23 mars 1995. Les emplois fonctionnels sont également comptabilisés dans leur filière d'origine.

(2) Catégories : A, B ou C.

(3) Emplois budgétaires créés par l'assemblée délibérante. Les emplois permanents à temps complet sont comptabilisés pour une unité, les emplois à temps non complet sont comptabilisés à hauteur de la quotité de travail prévue par la délibération créant l'emploi.

(4) Equivalent temps plein annuel travaillé (ETPT). Le décompte est proportionnel à l'activité des agents, mesurée par leur quotité de temps de travail et par leur période d'activité sur l'année :

ETPT = Effectifs physiques * quotité de temps de travail * période d'activité dans l'année

Département de la Savoie - BA Transports scolaires - BP - 2017

Exemple : un agent à temps plein (quotité de travail = 100 %) présent toute l'année correspond à 1 ETPT ; un agent à temps partiel, à 80 % (quotité de travail = 80 %) présent toute l'année correspond à 0,8 ETPT ; un agent à temps partiel, à 80 % (quotité de travail = 80 %) présent la moitié de l'année (ex : CDD de 6 mois, recrutement à mi-année) correspond à 0,4 ETPT ($0,8 * 6 / 12$).

(5) Par exemple : emplois dont les missions ne correspondent pas à un cadre d'emploi existant, « emplois spécifiques » régis par l'article 139 ter de la loi n° 84-53 du 26 janvier 1984 etc.

IV – ANNEXES	IV
AUTRES ELEMENTS D'INFORMATIONS – ETAT DU PERSONNEL AU 01/01/N	C1.1

C1.1 – ETAT DU PERSONNEL AU 01/01/N (suite)

AGENTS NON TITULAIRES EN FONCTION AU 01/01/N	CATEGORIES (1)	SECTEUR (2)	REMUNERATION (3)		CONTRAT	
			Indice (8)	Euros	Fondement du contrat (4)	Nature du contrat (5)
Agents occupant un emploi permanent (6)				28 003,54		
Technicien territorial	B	TECH	591	28 003,54	3-2	CDD
Agents occupant un emploi non permanent (7)				0,00		
TOTAL GENERAL				28 003,54		

(1) CATEGORIES: A, B et C.

(2) SECTEUR ADM : Administratif.
 TECH : Technique.
 URB : Urbanisme (dont aménagement urbain).
 S : Social.
 MS : Médico-social.
 MT : Médico-technique.
 SP : Sportif.
 CULT : Culturel
 ANIM : Animation.
 PM : Police.
 OTR : Missions non rattachables à une filière.

(3) REMUNERATION : Référence à un indice brut (indiquer le niveau de l'indice brut) de la fonction publique ou en euros annuels bruts (indiquer l'ensemble des éléments de la rémunération brute annuelle).

(4) CONTRAT : Motif du contrat (loi du 26 janvier 1984 modifiée) :

- 3-a° : article 3, 1er alinéa : accroissement temporaire d'activité.
- 3-b : article 3, 2ème alinéa : accroissement saisonnier d'activité.
- 3-1 : remplacement d'un fonctionnaire autorisé à servir à temps partiel ou indisponible (maladie, maternité...).
- 3-2 : vacance temporaire d'un emploi.
- 3-3-1° : absence de cadre d'emplois de fonctionnaires susceptibles d'assurer les fonctions correspondantes.
- 3-3-2° : emplois du niveau de la catégorie A lorsque les besoins des services ou la nature des fonctions le justifient.
- 3-3-3° : emplois de secrétaire de mairie des communes de moins de 1 000 habitants et de secrétaire des groupements composés de communes dont la population moyenne est inférieure à ce seuil.
- 3-3-4° : emplois à temps non complet des communes de moins de 1 000 habitants et des groupements composés de communes dont la population moyenne est inférieure à ce seuil, lorsque la quotité de temps de travail est inférieure à 50 %.
- 3-3-5° : emplois des communes de moins de 2 000 habitants et des groupements de communes de moins de 10 000 habitants dont la création ou la suppression dépend de la décision d'une autorité qui s'impose à la collectivité ou à l'établissement en matière de création, de changement de périmètre ou de suppression d'un service public.
- 3-4 : article 21 de la loi n° 2012-347 : contrat à durée indéterminée obligatoirement proposée à un agent contractuel.
- 38 : article 38 travailleurs handicapés catégorie C.
- 47 : article 47 recrutements directs sur emplois fonctionnels
- 110 : article 110 collaborateurs de groupes de cabinets.
- 110-1 : collaborateurs de groupes d'élus.
- A : autres (préciser).

(5) Indiquer si l'agent contractuel est titulaire d'un contrat à durée déterminée (CDD) ou d'un contrat à durée indéterminée (CDI). Les contrats particuliers devront être labellisés « A / autres » et feront l'objet d'une précision (ex : « contrats aidés »).

(6) Occupent un emploi permanent de la fonction publique territoriale, les agents non titulaires recrutés sur le fondement des articles 3-1, 3-2, 3-3, 38 et 47 de la loi n° 84-53 du 26 janvier 1984, ainsi que les agents qui sont titulaires d'un contrat à durée indéterminée pris sur le fondement de l'article 21 de la loi n° 2012-347.

(7) Occupent un emploi non permanent de la fonction publique territoriale, les agents non titulaires recrutés sur le fondement des articles 3, 110 et 110-1.

(8) Si un contrat fixe comme référence de rémunération un traitement hors échelle, il convient de mentionner le chevron conformément à l'article 6 décret 85-1148 du 20 octobre 1985.

IV – ANNEXES	IV
AUTRES ELEMENTS D'INFORMATIONS ETAT DU PERSONNEL DE LA COLLECTIVITE OU DE L'ETABLISSEMENT DE RATTACHEMENT EMPLOYE PAR LA REGIE	C1.2

C1.2 – ETAT DU PERSONNEL DE LA COLLECTIVITE OU DE L'ETABLISSEMENT DE RATTACHEMENT EMPLOYE PAR LA REGIE (1)

AGENTS TITULAIRES OU NON	CATEGORIES	EFFECTIFS	MONTANT PREVU A L'ARTICLE 6215
TOTAL GENERAL		0	0,00

(1) Cette annexe est servie s'il s'agit d'un budget annexé au budget d'une collectivité locale ou d'un établissement public local et si la collectivité de rattachement a mis à disposition du personnel en vue de l'exploitation du service.

IV – ANNEXES	IV
ARRETE ET SIGNATURES	D

Nombre de membres en exercice : 38

Nombre de membres présents :

Nombre de suffrages exprimés :

VOTES :

Pour : 38

Contre : 0

Abstentions : 0

Date de convocation : 01/03/2017

Présenté par le Président, Hervé Gaymard (1)

A Chambéry, le 14/03/2017




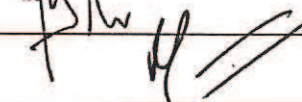













le Président, Hervé Gaymard,





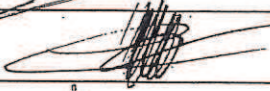


















Délibéré par l'Assemblée départementale (2), réunie en session

A Chambéry, le 31/03/2017

Les membres de l'Assemblée départementale délibérante (2),

ABONDANCE Jocelyne	
ARTHAUD-BERTHET Gaston	
BARBIER Marie-Claire	
BERETTI Renaud	
BERTHET Martine	
BERTHOUD Luc	
BOCHATON Brigitte	
BONFILS Colette	
BOUVARD Michel	
BRET Frédéric	
BRUNET Christiane	
CHAPPUIS Catherine	
CHARVOZ Pierre-Marie	
CHEVALLIER Monique	
CRESENS Annick	
DARVEY Albert	
DUC Jean-François	

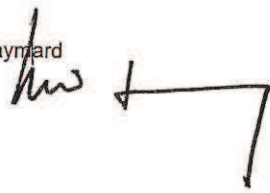
FAVETTA-SIEYES Christelle	
FERRARI Marina	
FONTAINE Nathalie	
GIROUD Claude	
GRANGE Christian	
GUIGUE Gilbert	
HARS Rozenn	
LAUMONNIER Nathalie	
LOMBARD Franck	
MITHIEUX Lionel	
PICOLLET Auguste	
REPENTIN Thierry	
ROLLAND Vincent	
RUAZ Dominique	
SCHMITT Nathalie	
TALLIN Jacqueline	
THEVENET Olivier	
UTILLE-GRAND Cécile	
VAIRETTO André	
WOLFF Corine	

Certifié exécutoire par le Président, Hervé Gaymard (1), compte tenu de la transmission en préfecture, le 20/11/17, et de la publication le 20/11/17

A Chambéry, le 20/11/17



Hervé Gaymard



(1) Indiquer « la présidente » ou « le président ».

(2) L'assemblée délibérante étant : Conseil départemental (indiquer la nature de l'assemblée délibérante : conseil général, conseil syndical...).

REPUBLIQUE FRANÇAISE

Départements : Département de la Savoie (1)
AGREGÉ AU BUDGET PRINCIPAL DE Budget principal (2)

Numéro SIRET : 22730001900196

POSTE COMPTABLE : Payeur départemental

M. 52

**Budget primitif
voté par nature**

BUDGET : BA Communication électronique (3)

ANNEE 2017

(1) Indiquer soit « Département : nom du département », soit le libellé de l'établissement ou du syndicat (exemples : MDPH, libellé du syndicat mixte relevant de l'article L. 5721-2 du CGCT...).

(2) A compléter s'il s'agit d'un budget annexe.

(3) Indiquer le budget concerné : budget principal (du département ou syndicat mixte) ou libellé du budget annexe.

Sommaire

I - Informations générales

A - Informations statistiques, fiscales et financières	4
B - Modalités de vote du budget	5
C1 - Exécution du budget de l'exercice précédent - Résultats	6
C2 - Exécution du budget de l'exercice précédent - RAR Dépenses	7
C3 - Exécution du budget de l'exercice précédent - RAR Recettes	8

II - Présentation générale du budget

A1 - Vue d'ensemble du budget par section	9
A2.1 - Equilibre financier du budget - Section d'investissement - Dépenses	10
A2.2 - Equilibre financier du budget - Section d'investissement - Recettes	11
A3.1 - Equilibre financier du budget - Section de fonctionnement - Dépenses	12
A3.2 - Equilibre financier du budget - Section de fonctionnement - Recettes	13
B1 - Balance générale - Dépenses	14
B2 - Balance générale - Recettes	16

III - Vote du budget

A - Section d'investissement - Vue d'ensemble - Dépenses / Recettes	18
A1.1 - Equipements départementaux - Dépenses non individualisées en programme d'équipement	20
A1.2 - Equipements départementaux - Dépenses RMI / RSA	21
A1.3 - Equipements départementaux - Dépenses individualisées en programme d'équipement	22
A1.4 - Equipements départementaux - Chapitres de programme afférent à une autorisation de programme	23
A1.5 - Equipements départementaux - Chapitres de programme non compris dans une autorisation de programme	24
A2 - Equipements non départementaux	25
A3 - Dépenses financières	26
A4.1 - Financement des équipements départementaux et non départementaux	27
A4.2 - Recettes RMI / RSA	28
A4.3 - Recettes financières	29
A5 - Récapitulatif des opérations pour le compte de tiers	30
A6 - Section d'investissement - Opérations d'ordre entre sections	31
A7 - Section d'investissement - Opérations patrimoniales	32
B - Section de fonctionnement - Vue d'ensemble	33
B1 - Section de fonctionnement - Détail des dépenses	35
B2 - Section de fonctionnement - Détail des recettes	37

IV - Annexes

A - Présentation croisée par fonction

A1 - Vue d'ensemble	39
A1/01 - Opérations non ventilées	45
A1/0 - Fonction 0 (sauf 01)	Sans Objet
A1/1 - Fonction 1	Sans Objet
A1/2 - Fonction 2	Sans Objet
A1/3 - Fonction 3	Sans Objet
A1/4 - Fonction 4	Sans Objet
A1/5 - Fonction 5	Sans Objet
A1/6 - Fonction 6	46
A1/7 - Fonction 7	Sans Objet
A1/8 - Fonction 8	Sans Objet
A1/9 - Fonction 9	Sans Objet

B - Eléments du bilan

B1.1 - Etat de la dette - Détail des crédits de trésorerie	Sans Objet
B1.2 - Etat de la dette - Répartition par nature de dette	Sans Objet
B1.3 - Etat de la dette - Répartition des emprunts par structure de taux	Sans Objet
B1.4 - Etat de la dette - Typologie de la répartition de l'encours	Sans Objet
B1.5 - Etat de la dette - Détail des opérations de couverture	Sans Objet
B2 - Méthodes utilisées	48
B3 - Etat des provisions	Sans Objet
B4 - Etat des charges transférées	Sans Objet
B5 - Détail des chapitres d'opérations pour comptes de tiers	Sans Objet
B6 - Prêts	Sans Objet
B7.1 - Equilibre des opérations financières - Dépenses	49
B7.2 - Equilibre des opérations financières - Recettes	50

C - Engagements hors bilan

C1.1 - Etat des emprunts garantis	Sans Objet
C1.2 - Calcul du ratio d'endettement relatif aux garanties d'emprunt	Sans Objet
C2 - Subventions versées dans le cadre du vote du budget	Sans Objet
C3 - Etat des contrats de crédit-bail	Sans Objet
C4 - Etat des contrats de PPP	Sans Objet
C5 - Etat des autres engagements donnés	Sans Objet
C6 - Etat des engagements reçus	Sans Objet
C7 - Situation des autorisations de programme	51
C8 - Situation des autorisations d'engagement	52
C9 - Etat des recettes grevées d'affectation spéciale	Sans Objet

D - Autres éléments d'information

D1.1 - Etat du personnel	53
D1.2 - Liste des grades ou emplois à inscrire	55
D2 - Liste des organismes dans lesquels le département a pris un engagement financier	Sans Objet
D3.1 - Liste des organismes de regroupement	Sans Objet
D3.2 - Liste des établissements publics créés	Sans Objet
D3.3 - Liste des services individualisés dans un budget annexe	Sans Objet
D3.4 - Liste des services assujettis à la TVA et non érigés en un budget annexe	Sans Objet

E - Décisions en matière de taux - Arrêté et signatures

E1 - Décisions en matière de taux	Sans Objet
E2 - Arrêté et signatures	57

Préciser, pour chaque annexe, si l'état est sans objet le cas échéant.

I – INFORMATIONS GENERALES	I
INFORMATIONS STATISTIQUES, FISCALES ET FINANCIERES	A

Informations statistiques			
	Valeurs		Valeurs
Population totale		Nombre de m ² de surface utile de bâtiments (4)	
Longueur de la voirie départementale (en km)		Nombre d'organismes de coopération auxquels appartient le département	

Informations fiscales (N-2)			
Potentiel fiscal et financier (1)		Valeurs par habitant pour le département (population DGF)	Moyennes nationales du potentiel financier par catégorie (2)
Fiscal	Financier		

(1) Il s'agit du potentiel fiscal et financier définis à l'article L. 3334-6 du code général des collectivités territoriales qui figurent sur la fiche de répartition de la DGF de l'exercice N-1 établie sur la base des informations N-2 (transmise par les services préfectoraux).


(2) Il s'agit du potentiel financier défini à l'article L. 3334-6-1 pour les départements urbains et R. 3334-3-1 du CGCT pour les départements non urbains. Le potentiel financier moyen par catégorie figure sur la fiche de la répartition de la DGF de l'exercice N-1 établie sur la base des informations N-2.

Informations financières – ratios		Valeurs	Moyennes nationales
1	Dépenses réelles de fonctionnement/population		
2	Produit des impositions directes/population		
3	Recettes réelles de fonctionnement/population		
4	Dépenses d'équipement brut/population		
5	Encours de dette/population (3)		
6	DGF/population		
7	Dépenses de personnel/dépenses réelles de fonctionnement (4)		
8	Dépenses réelles de fonctionnement et remboursement annuel de la dette en capital/recettes réelles de fonctionnement (4)		
9	Dépenses d'équipement brut/recettes réelles de fonctionnement (4)		
10	Encours de la dette/recettes réelles de fonctionnement (3) (4)		

(3) Les ratios s'appuyant sur l'encours de la dette se calculent à partir du montant de la dette au 01/01/N.

(4) Pour les syndicats mixtes, seules ces données sont à renseigner.

(5) Les valeurs devant figurer dans cet état sont celles du dernier CA adopté avant le vote du budget concerné.

 Dans l'ensemble des tableaux, les cases grisées ne doivent pas être remplies.

I – INFORMATIONS GENERALES	I
MODALITES DE VOTE DU BUDGET	B

I – L'assemblée délibérante a voté le présent budget par nature :

- au niveau (1) du chapitre pour la section d'investissement.
- (2) sans les programmes d'équipement.
- au niveau (1) du chapitre pour la section de fonctionnement.
- (3) sans vote formel sur chacun des chapitres.

La liste des articles spécialisés sur lesquels l'ordonnateur ne peut procéder à des virements d'article à article est la suivante :
6512

II – En l'absence de mention au paragraphe I ci-dessus, le budget est réputé voté par chapitre, sans vote formel sur chacun des chapitres, en investissement et en fonctionnement, et, en section d'investissement, sans chapitre de programme.

III – La comparaison s'effectue par rapport au budget (4) primitif de l'exercice précédent.

IV – Le présent budget a été voté (5) avec reprise anticipée des résultats de l'exercice N-1.

(1) A compléter par « du chapitre » ou « de l'article ».

(2) Indiquer « avec » ou « sans » les programmes d'équipement.

(3) Indiquer « avec » ou « sans » vote formel.

(4) Indiquer « primitif de l'exercice précédent » ou « cumulé de l'exercice précédent ».

(5) A compléter par un seul des trois choix suivants :

- sans reprise des résultats de l'exercice N-1,
- avec reprise des résultats de l'exercice N-1 après le vote du compte administratif,
- avec reprise anticipée des résultats de l'exercice N-1.

I – INFORMATIONS GENERALES	I
EXECUTION DU BUDGET DE L'EXERCICE PRECEDENT	C1

RESULTATS DE L'EXERCICE PRECEDENT

	RESULTAT DE L'EXERCICE N-1			
	Dépenses	Recettes	Solde d'exécution ou résultat reporté	Résultat ou solde (A) (3)
TOTAL DU BUDGET	3 089 310,77	3 089 310,77	0,00	A1 0,00
Investissement	3 000 000,00	3 000 000,00	(1) 0,00	A2 0,00
Fonctionnement	89 310,77	89 310,77	(2) 0,00	A3 0,00

(1) Solde d'exécution de N-2 reporté sur la ligne budgétaire 001 du compte administratif N-1. Indiquer le signe – si dépenses > recettes, et + si recettes > dépenses.

(2) Résultat de fonctionnement reporté sur la ligne budgétaire 002 du compte administratif N-1. Indiquer le signe – si déficitaire, et + si excédentaire.

(3) Indiquer le signe – si dépenses > recettes, et + si recettes > dépenses.

	RESTES A REALISER N-1				
	Dépenses	Recettes		Solde (B)	
TOTAL des RAR	I + II 0,00	III + IV 1 351 554,08	B1	1 351 554,08	
Investissement	I 0,00	III 1 351 554,08	B2	1 351 554,08	
Fonctionnement	II 0,00	IV 0,00	B3	0,00	

RESULTAT CUMULE = (A) + (B) (1)		
TOTAL	A1 + B1	1 351 554,08
Investissement	A2 + B2	1 351 554,08
Fonctionnement	A3 + B3	0,00

(1) Si le montant est positif, il s'agit d'un excédent, si le montant est négatif, il s'agit d'un déficit.

I – INFORMATIONS GENERALES	I
EXECUTION DU BUDGET DE L'EXERCICE PRECEDENT – RAR DEPENSES	C2

DETAIL DES RESTES A REALISER N-1 EN DEPENSES

Chap. /art. (1)	Libellé	Dépenses engagées non mandatées
SECTION D'INVESTISSEMENT – TOTAL		(I) 0,00
010	Revenu minimum d'insertion	0,00
018	Revenu de solidarité active	0,00
10	Dotations, fonds divers et réserves	0,00
13	Subventions d'investissement (2)	0,00
16	Emprunts et dettes assimilées	0,00
18	Cpte de liaison : affectation (BA,régie)	0,00
20	Immobilisations incorporelles (2)	0,00
204	Subventions d'équipement versées (2)	0,00
21	Immobilisations corporelles (2)	0,00
22	Immobilisations reçues en affectation (2)	0,00
23	Immobilisations en cours (2)	0,00
26	Participations et créances rattachées	0,00
27	Autres immobilisations financières (2)	0,00
SECTION DE FONCTIONNEMENT – TOTAL		(II) 0,00
011	Charges à caractère général (3)	0,00
012	Charges de personnel et frais assimilés (3)	0,00
014	Atténuations de produits	0,00
015	Revenu minimum d'insertion	0,00
016	Allocation personnalisée d'autonomie	0,00
017	Revenu de solidarité active	0,00
65	Autres charges de gestion courante (3)	0,00
6586	Frais fonctionnement des groupes d'élus	0,00
66	Charges financières	0,00
67	Charges exceptionnelles (3)	0,00

(1) Suivant le niveau de vote retenu par l'assemblée délibérante.

(2) Hors dépenses imputées aux comptes 010 et 018.

(3) Hors dépenses imputées aux comptes 015, 016 et 017.

I – INFORMATIONS GENERALES	I
EXECUTION DU BUDGET DE L'EXERCICE PRECEDENT – RAR RECETTES	C3

DETAIL DES RESTES A REALISER N-1 EN RECETTES

Chap. / art. (1)	Libellé	Titres restant à émettre
SECTION D'INVESTISSEMENT – TOTAL		(III) 1 351 554,08
010	Revenu minimum d'insertion	0,00
018	Revenu de solidarité active	0,00
024	Produits des cessions d'immobilisations	0,00
10	Dotations, fonds divers et réserves	0,00
13	Subventions d'investissement (2)	1 351 554,08
16	Emprunts et dettes assimilées	0,00
18	Cpte de liaison : affectation (BA,régie)	0,00
20	Immobilisations incorporelles (2)	0,00
204	Subventions d'équipement versées (2)	0,00
21	Immobilisations corporelles (2)	0,00
22	Immobilisations reçues en affectation (2)	0,00
23	Immobilisations en cours (2)	0,00
26	Participations et créances rattachées	0,00
27	Autres immobilisations financières (2)	0,00
SECTION DE FONCTIONNEMENT – TOTAL		(IV) 0,00
70	Prod. services, domaine, ventes diverses	0,00
73	Impôts et taxes	0,00
731	Impositions directes	0,00
74	Dotations, subventions et participations (3)	0,00
75	Autres produits de gestion courante (3)	0,00
013	Atténuations de charges (3)	0,00
015	Revenu minimum d'insertion	0,00
016	Allocation personnalisée d'autonomie	0,00
017	Revenu de solidarité active	0,00
76	Produits financiers	0,00
77	Produits exceptionnels (3)	0,00

(1) Suivant le niveau de vote retenu par l'assemblée délibérante.

(2) Hors recettes imputées aux chapitres 010 et 018.

(3) Hors recettes imputées aux chapitres 015, 016 et 017.

II – PRESENTATION GENERALE DU BUDGET	II
VUE D'ENSEMBLE	A1

		DEPENSES	RECETTES
V	O		
T	E		
	Crédits d'investissement votés au titre du présent budget (y compris le compte 1068) (1)	10 739 108,16	9 387 554,08
+		+	+
R	Restes à réaliser de l'exercice précédent (RAR N-1) (2)	0,00	1 351 554,08
E			
P			
O			
R	001 Solde d'exécution de la section d'investissement reporté (2)	(si solde négatif) 0,00	(si solde positif) 0,00
=		=	=
Total de la section d'investissement (3)		10 739 108,16	10 739 108,16

		DEPENSES	RECETTES
V	O		
T	E		
	Crédits de fonctionnement votés au titre du présent budget (1)	757 449,23	757 449,23
+		+	+
R	Restes à réaliser de l'exercice précédent (RAR N-1) (2)	0,00	0,00
E			
P			
O			
R	002 Résultat de fonctionnement reporté (2)	(si déficit) 0,00	(si excédent) 0,00
=		=	=
Total de la section de fonctionnement (4)		757 449,23	757 449,23

TOTAL DU BUDGET (5)	11 496 557,39	11 496 557,39
----------------------------	----------------------	----------------------

TOTAL DES OPERATIONS REELLES ET D'ORDRE DU BUDGET

	DÉPENSES			RECETTES		
	RÉELLES ET MIXTES	ORDRE	TOTAL	RÉELLES ET MIXTES	ORDRE	TOTAL
Crédits d'investissement votés au titre du présent budget	10 634 109,16	104 999,00	10 739 108,16	9 282 554,08	105 000,00	9 387 554,08
Crédits de fonctionnement votés au titre du présent budget	682 449,23	75 000,00	757 449,23	682 450,23	74 999,00	757 449,23
Total budget (hors RAR N-1 et reports)	11 316 558,39	179 999,00	11 496 557,39	9 965 004,31	179 999,00	10 145 003,31

(1) Au budget primitif, les crédits votés correspondent aux crédits votés lors de cette étape budgétaire.

(2) A servir uniquement en cas de reprise des résultats de l'exercice précédent.

Les restes à réaliser de la section de fonctionnement correspondent en dépenses, aux dépenses engagées non mandatées et non rattachées telles qu'elles ressortent de la comptabilité des engagements et en recettes, aux recettes certaines n'ayant pas donné lieu à l'émission d'un titre et non rattachées (R. 3312.9 du CGCT).

Les restes à réaliser de la section d'investissement correspondent en dépenses, aux dépenses engagées non mandatées au 31/12 de l'exercice précédent telles qu'elles ressortent de la comptabilité des engagements et aux recettes certaines n'ayant pas donné lieu à l'émission d'un titre au 31/12 de l'exercice précédent (R. 3312-8 du CGCT).

(3) Total de la section d'investissement = RAR + solde d'exécution reporté + crédits d'investissement votés.

(4) Total de la section de fonctionnement = RAR + résultat reporté + crédits de fonctionnement votés.

(5) Total du budget = total de la section de fonctionnement + total de la section d'investissement.

II – PRESENTATION GENERALE DU BUDGET	II
EQUILIBRE FINANCIER – SECTION D'INVESTISSEMENT	A2.1

DEPENSES D'INVESTISSEMENT

Chap.	Libellé	Pour mémoire budget précédent (1)	Restes à réaliser N-1	Propositions du président sur les crédits de l'exercice	Vote de l'assemblée sur les crédits de l'exercice	TOTAL (= RAR + vote)
010	Revenu minimum d'insertion	0,00	0,00	0,00	0,00	0,00
018	Revenu de solidarité active	0,00	0,00	0,00	0,00	0,00
20	Immobilisations incorporelles (sauf 204) (y compris programmes) (6)	0,00	0,00	0,00	0,00	0,00
204	Subventions d'équipement versées (6)	4 351 554,08	0,00	10 433 108,16	10 433 108,16	10 433 108,16
21	Immobilisations corporelles (y compris programmes) (6)	0,00	0,00	0,00	0,00	0,00
22	Immobilisations reçues en affectation (y compris programmes) (3) (6)	0,00	0,00	0,00	0,00	0,00
23	Immobilisations en cours (y compris programmes) (6)	0,00	0,00	200 001,00	200 001,00	200 001,00
Total des dépenses d'équipement		4 351 554,08	0,00	10 633 109,16	10 633 109,16	10 633 109,16
10	Dotations, fonds divers et réserves	0,00	0,00	0,00	0,00	0,00
13	Subventions d'investissement (6)	0,00	0,00	0,00	0,00	0,00
16	Emprunts et dettes assimilées	0,00	0,00	0,00	0,00	0,00
18	Cpte de liaison : affectation (BA,régie) (4)	0,00	0,00	0,00	0,00	0,00
26	Participations et créances rattachées	0,00	0,00	0,00	0,00	0,00
27	Autres immobilisations financières (6)	0,00	0,00	1 000,00	1 000,00	1 000,00
020	Dépenses imprévues	0,00		0,00	0,00	0,00
Total des dépenses financières		0,00	0,00	1 000,00	1 000,00	1 000,00
45...	Total des opé. pour compte de tiers (5)	0,00	0,00	0,00	0,00	0,00
Total des dépenses réelles d'investissement		4 351 554,08	0,00	10 634 109,16	10 634 109,16	10 634 109,16

040	Opérations ordre transf. entre sections (2)	0,00		74 999,00	74 999,00	74 999,00
041	Opérations patrimoniales (2)	0,00		30 000,00	30 000,00	30 000,00
Total des dépenses d'ordre d'investissement		0,00		104 999,00	104 999,00	104 999,00

TOTAL	4 351 554,08	0,00	10 739 108,16	10 739 108,16	10 739 108,16
--------------	---------------------	-------------	----------------------	----------------------	----------------------

+

D 001 SOLDE D'EXECUTION NEGATIF REPORTE OU ANTICIPE	0,00
--	-------------

=

TOTAL DES DEPENSES D'INVESTISSEMENT CUMULEES	10 739 108,16
---	----------------------

(1) Voir état I-B pour la comparaison par rapport au budget précédent.

(2) DF 023 = RI 021 ; DI 040 = RF 042 ; RI 040 = DF 042 ; DI 041 = RI 041.

(3) En dépenses, le chapitre 22 retrace les travaux d'investissement réalisés sur les biens reçus en affectation. En recette, il retrace, le cas échéant, l'annulation de tels travaux effectués sur un exercice antérieur.

(4) A servir uniquement lorsque le département effectue une dotation initiale en espèces au profit d'un service public non personnalisé qu'il crée.

(5) Seul le total des opérations pour compte de tiers figure sur cet état (voir le détail en III-A5).

(6) Hors dépenses imputées aux chapitres 010 et 018.

II – PRESENTATION GENERALE DU BUDGET	II
EQUILIBRE FINANCIER – SECTION D'INVESTISSEMENT	A2.2

RECETTES D'INVESTISSEMENT

Chap	Libellé	Pour mémoire budget précédent (1)	Restes à réaliser N-1	Propositions du président sur les crédits de l'exercice	Vote de l'assemblée sur les crédits de l'exercice	TOTAL (= RAR + vote)
010	Revenu minimum d'insertion	0,00	0,00	0,00	0,00	0,00
018	Revenu de solidarité active	0,00	0,00	0,00	0,00	0,00
13	Subventions d'investissement (sauf 138) (9)	4 351 554,08	1 351 554,08	9 282 054,08	9 282 054,08	10 633 608,16
16	Emprunts et dettes assimilées (8)	0,00	0,00	0,00	0,00	0,00
20	Immobilisations incorporelles (sauf 204) (9)	0,00	0,00	0,00	0,00	0,00
204	Subventions d'équipement versées (9)	0,00	0,00	0,00	0,00	0,00
21	Immobilisations corporelles (9)	0,00	0,00	0,00	0,00	0,00
22	Immobilisations reçues en affectation (3) (9)	0,00	0,00	0,00	0,00	0,00
23	Immobilisations en cours (9)	0,00	0,00	0,00	0,00	0,00
Total des recettes d'équipement		4 351 554,08	1 351 554,08	9 282 054,08	9 282 054,08	10 633 608,16
10	Dotations, fonds divers et réserves (sauf 1068)	0,00	0,00	0,00	0,00	0,00
1068	Excédents de fonctionnement capitalisés (6)	0,00	0,00	0,00	0,00	0,00
138	Autres subventions invest. non transf. (9)	0,00	0,00	0,00	0,00	0,00
16	Emprunts et dettes assimilées	0,00	0,00	0,00	0,00	0,00
18	Cpte de liaison : affectation (BA,régie) (4)	0,00	0,00	0,00	0,00	0,00
26	Participations et créances rattachées	0,00	0,00	0,00	0,00	0,00
27	Autres immobilisations financières (9)	0,00	0,00	500,00	500,00	500,00
024	Produits des cessions d'immobilisations	0,00	0,00	0,00	0,00	0,00
Total des recettes financières		0,00	0,00	500,00	500,00	500,00
45...	Total des opé. pour le compte de tiers (5)	0,00	0,00	0,00	0,00	0,00
Total des recettes réelles d'investissement		4 351 554,08	1 351 554,08	9 282 554,08	9 282 554,08	10 634 108,16

021	Virement de la section de fonctionnement (2)	0,00		0,00	0,00	0,00
040	Opérations ordre transf. entre sections (2)	0,00		75 000,00	75 000,00	75 000,00
041	Opérations patrimoniales (2)	0,00		30 000,00	30 000,00	30 000,00
Total des recettes d'ordre d'investissement		0,00		105 000,00	105 000,00	105 000,00

TOTAL	4 351 554,08	1 351 554,08	9 387 554,08	9 387 554,08	10 739 108,16
--------------	---------------------	---------------------	---------------------	---------------------	----------------------

+

R 001 SOLDE D'EXECUTION POSITIF REPORTE OU ANTICIPE	0,00
--	-------------

=

TOTAL DES RECETTES D'INVESTISSEMENT CUMULEES	10 739 108,16
---	----------------------

Pour information :

Il s'agit, pour un budget voté en équilibre, des ressources propres correspondant à l'excédent des recettes réelles de fonctionnement sur les dépenses réelles de fonctionnement. Il sert à financer le remboursement du capital de la dette et les nouveaux investissements du département.

AUTOFINANCEMENT PREVISIONNEL DÉGAGÉ PAR LA SECTION DE FONCTIONNEMENT (7)	1,00
---	-------------

(1) Voir état I-B pour la comparaison par rapport au budget précédent.

(2) DF 023 = RI 021 ; DI 040 = RF 042 ; RI 040 = DF 042 ; DI 041 = RI 041.

(3) En dépenses, le chapitre 22 retrace les travaux d'investissement réalisés sur les biens reçus en affectation. En recette, il retrace, le cas échéant, l'annulation de tels travaux effectués sur un exercice antérieur.

(4) A servir uniquement lorsque le département effectue une dotation initiale en espèces au profit d'un service public non personnalisé qu'il crée.

(5) Seul le total des opérations pour compte de tiers figure sur cet état (voir le détail en III-A5).

(6) Le compte 1068 n'est pas un chapitre mais un article du chapitre 10.

(7) Solde de l'opération DF 023 + DF 042 – RF 042 ou solde de l'opération RI 021 + RI 040 – DI 040.

(8) Sauf 165, 166 et 16449.

(9) Hors recettes imputées aux chapitres 010 et 018.

II – PRESENTATION GENERALE DU BUDGET	II
EQUILIBRE FINANCIER – SECTION DE FONCTIONNEMENT	A3.1

DEPENSES DE FONCTIONNEMENT

Chap.	Libellé	Pour mémoire budget précédent (1)	Restes à réaliser N-1	Propositions du président sur les crédits de l'exercice	Vote de l'assemblée sur les crédits de l'exercice	TOTAL (= RAR + vote)
011	Charges à caractère général (3)	100 000,00	0,00	446 149,23	446 149,23	446 149,23
012	Charges de personnel et frais assimilés (3)	0,00	0,00	234 550,00	234 550,00	234 550,00
014	Atténuations de produits	0,00	0,00	0,00	0,00	0,00
015	Revenu minimum d'insertion	0,00	0,00	0,00	0,00	0,00
016	Allocation personnalisée d'autonomie	0,00	0,00	0,00	0,00	0,00
017	Revenu de solidarité active	0,00	0,00	0,00	0,00	0,00
65	Autres charges de gestion courante (sauf 6586) (3)	0,00	0,00	750,00	750,00	750,00
6586	Frais fonctionnement des groupes d'élus	0,00	0,00	0,00	0,00	0,00
Total des dépenses de gestion courante		100 000,00	0,00	681 449,23	681 449,23	681 449,23
66	Charges financières	0,00	0,00	0,00	0,00	0,00
67	Charges exceptionnelles (3)	0,00	0,00	1 000,00	1 000,00	1 000,00
68	Dotations amortissements et provisions (3)	0,00		0,00	0,00	0,00
022	Dépenses imprévues	0,00		0,00	0,00	0,00
Total des dépenses réelles de fonctionnement		100 000,00	0,00	682 449,23	682 449,23	682 449,23

023	Virement à la section d'investissement (2)	0,00		0,00	0,00	0,00
042	Opérations ordre transf. entre sections (2)	0,00		75 000,00	75 000,00	75 000,00
043	Opérations ordre intérieur de la section (2)	0,00		0,00	0,00	0,00
Total des dépenses d'ordre de fonctionnement		0,00		75 000,00	75 000,00	75 000,00

TOTAL	100 000,00	0,00	757 449,23	757 449,23	757 449,23
--------------	-------------------	-------------	-------------------	-------------------	-------------------

+

D 002 RESULTAT REPORTE OU ANTICIPE	0,00
---	-------------

=

TOTAL DES DEPENSES DE FONCTIONNEMENT CUMULEES	757 449,23
--	-------------------

(1) Voir état I-B pour la comparaison par rapport au budget précédent.

(2) DF 023 = RI 021 ; DI 040 = RF 042 ; RI 040 = DF 042 ; DI 041 = RI 041 ; DF 043 = RF 043.

(3) Hors dépenses imputées aux chapitres 015, 016 et 017.

II – PRESENTATION GENERALE DU BUDGET	II
EQUILIBRE FINANCIER – SECTION DE FONCTIONNEMENT	A3.2

RECETTES DE FONCTIONNEMENT

Chap.	Libellé	Pour mémoire budget précédent (1)	Restes à réaliser N-1	Propositions du président sur les crédits de l'exercice	Vote de l'assemblée sur les crédits de l'exercice	TOTAL (= RAR + vote)
013	Atténuations de charges (4)	0,00	0,00	2 700,00	2 700,00	2 700,00
015	Revenu minimum d'insertion	0,00	0,00	0,00	0,00	0,00
016	Allocation personnalisée d'autonomie	0,00	0,00	0,00	0,00	0,00
017	Revenu de solidarité active	0,00	0,00	0,00	0,00	0,00
70	Prod. services, domaine, ventes diverses	0,00	0,00	0,00	0,00	0,00
73	Impôts et taxes (sauf 731)	0,00	0,00	0,00	0,00	0,00
731	Impositions directes	0,00	0,00	0,00	0,00	0,00
74	Dotations, subventions et participations (4)	0,00	0,00	125 947,98	125 947,98	125 947,98
75	Autres produits de gestion courante (4)	100 000,00	0,00	553 802,25	553 802,25	553 802,25
Total des recettes de gestion courante		100 000,00	0,00	682 450,23	682 450,23	682 450,23
76	Produits financiers	0,00	0,00	0,00	0,00	0,00
77	Produits exceptionnels (4)	0,00	0,00	0,00	0,00	0,00
78	Reprises amortissements et provisions (4)	0,00		0,00	0,00	0,00
Total des recettes réelles de fonctionnement		100 000,00	0,00	682 450,23	682 450,23	682 450,23

042	Opérations ordre transf. entre sections (2)	0,00		74 999,00	74 999,00	74 999,00
043	Opérations ordre intérieur de la section (2)	0,00		0,00	0,00	0,00
Total des recettes d'ordre de fonctionnement		0,00		74 999,00	74 999,00	74 999,00

TOTAL	100 000,00	0,00	757 449,23	757 449,23	757 449,23
--------------	-------------------	-------------	-------------------	-------------------	-------------------

+

R 002 RESULTAT REPORTE OU ANTICIPE	0,00
---	-------------

=

TOTAL DES RECETTES DE FONCTIONNEMENT CUMULEES	757 449,23
--	-------------------

Pour information :

AUTOFINANCEMENT PREVISIONNEL DÉGAGÉ AU PROFIT DE LA SECTION D'INVESTISSEMENT (3)	1,00
---	-------------

Il s'agit, pour un budget voté en équilibre, des ressources propres correspondant à l'excédent des recettes réelles de fonctionnement sur les dépenses réelles de fonctionnement. Il sert à financer le remboursement du capital de la dette et les nouveaux investissements du département.

(1) Voir état I-B pour la comparaison par rapport au budget précédent.

(2) DF 023 = RI 021 ; DI 040 = RF 042 ; RI 040 = DF 042 ; DI 041 = RI 041 ; DF 043 = RF 043.

(3) Solde de l'opération DF 023 + DF 042 – RF 042 ou solde de l'opération RI 021 + RI 040 – DI 040.

(4) Hors recettes imputées aux chapitres 015, 016 et 017.

II – PRESENTATION GENERALE DU BUDGET	II
BALANCE GENERALE – DEPENSES	B1

DEPENSES D'INVESTISSEMENT (y compris RAR)

INVESTISSEMENT		Opérations réelles (1)	Opérations d'ordre (2)	TOTAL
10	Dotations, fonds divers et réserves	0,00	0,00	0,00
13	Subventions d'investissement (7)	0,00	74 999,00	74 999,00
16	Emprunts et dettes assimilées (sauf 1688 non budgétaire)	0,00	0,00	0,00
18	Cpte de liaison : affectation (BA,régie)	(5) 0,00		0,00
	Total des programmes d'équipement	0,00		0,00
20	Immobilisations incorporelles (sauf 204) (3) (7)	0,00	0,00	0,00
204	Subventions d'équipement versées (3) (7)	10 433 108,16	0,00	10 433 108,16
21	Immobilisations corporelles (3) (7)	0,00	0,00	0,00
22	Immobilisations reçues en affectation (3) (7)	(6) 0,00	0,00	0,00
23	Immobilisations en cours (3) (7)	200 001,00	30 000,00	230 001,00
010	Revenu minimum d'insertion	0,00	0,00	0,00
018	Revenu de solidarité active	0,00	0,00	0,00
26	Participations et créances rattachées	0,00	0,00	0,00
27	Autres immobilisations financières (7)	1 000,00	0,00	1 000,00
28	Amortissement des immobilisations (reprises)		0,00	0,00
3...	Stocks et en-cours		0,00	0,00
198	Neutralisation des amortissements		0,00	0,00
45	Total des opérations pour compte de tiers (4)	0,00	0,00	0,00
481	Charges à rép. sur plusieurs exercices		0,00	0,00
020	Dépenses imprévues	0,00		0,00
Dépenses d'investissement –Total		10 634 109,16	104 999,00	10 739 108,16

+

D 001 SOLDE D'EXECUTION NEGATIF REPORTE OU ANTICIPE	0,00
--	-------------

=

TOTAL DES DEPENSES D'INVESTISSEMENT CUMULEES	10 739 108,16
---	----------------------

DEPENSES DE FONCTIONNEMENT (y compris RAR)

FONCTIONNEMENT		Opérations réelles (1)	Opérations d'ordre (2)	TOTAL
011	Charges à caractère général (8)	446 149,23		446 149,23
012	Charges de personnel et frais assimilés (8)	234 550,00		234 550,00
014	Atténuations de produits	0,00		0,00
015	Revenu minimum d'insertion	0,00		0,00
016	Allocation personnalisée d'autonomie	0,00		0,00
017	Revenu de solidarité active	0,00		0,00
60	Achats et variation des stocks		0,00	0,00
65	Autres charges de gestion courante (sauf 6586) (8)	750,00	0,00	750,00
6586	Frais fonctionnement des groupes d'élus	0,00		0,00
66	Charges financières	0,00	0,00	0,00
67	Charges exceptionnelles (8)	1 000,00	0,00	1 000,00
68	Dot. aux amortissements et provisions (8)	0,00	75 000,00	75 000,00
71	Production stockée (ou déstockage)		0,00	0,00
022	Dépenses imprévues	0,00		0,00
023	Virement à la section d'investissement		0,00	0,00
Dépenses de fonctionnement –Total		682 449,23	75 000,00	757 449,23

+

D 002 RESULTAT REPORTE OU ANTICIPE	0,00
---	-------------

=

TOTAL DES DEPENSES DE FONCTIONNEMENT CUMULEES	757 449,23
--	-------------------

(1) Y compris les opérations relatives au rattachement et les opérations d'ordre semi-budgétaire.

(2) Voir la liste des opérations d'ordre de l'instruction budgétaire et comptable M. 52.

(3) Hors chapitres programmes.

(4) Seul le total des opérations pour compte de tiers figure sur cet état (voir le détail en III-A5).

- (5) A utiliser uniquement dans le cas où le département effectuerait une dotation initiale au profit d'un service public doté de la seule autonomie financière.
- (6) A utiliser uniquement dans le cas où le département effectuerait des dépenses sur des biens affectés.
- (7) Hors dépenses imputées aux chapitres 010 et 018.
- (8) Hors dépenses imputées aux chapitres 015, 016 et 017.

II – PRESENTATION GENERALE DU BUDGET	II
BALANCE GENERALE – RECETTES	B2

RECETTES D'INVESTISSEMENT (y compris RAR)

INVESTISSEMENT		Opérations réelles (1)	Opérations d'ordre (2)	TOTAL
10	Dotations, fonds divers et réserves (sauf 1068)	0,00	0,00	0,00
13	Subventions d'investissement (6)	10 633 608,16	0,00	10 633 608,16
16	Emprunts et dettes assimilées (sauf 1688 non budgétaire)	0,00	0,00	0,00
18	Cpte de liaison : affectation (BA,régie)	(4) 0,00		0,00
20	Immobilisations incorporelles (sauf 204) (6)	0,00	0,00	0,00
204	Subventions d'équipement versées (6)	0,00	0,00	0,00
21	Immobilisations corporelles (6)	0,00	0,00	0,00
22	Immobilisations reçues en affectation (6)	(5) 0,00	0,00	0,00
23	Immobilisations en cours (6)	0,00	30 000,00	30 000,00
010	Revenu minimum d'insertion	0,00	0,00	0,00
018	Revenu de solidarité active	0,00	0,00	0,00
26	Participations et créances rattachées	0,00	0,00	0,00
27	Autres immobilisations financières (6)	500,00	0,00	500,00
3...	<i>Stocks et en-cours</i>		0,00	0,00
28	<i>Amortissement des immobilisations</i>		75 000,00	75 000,00
45	Opérations pour compte de tiers (3)	0,00	0,00	0,00
481	<i>Charges à rép. sur plusieurs exercices</i>		0,00	0,00
021	<i>Virement de la section de fonctionnement</i>		0,00	0,00
024	Produits des cessions d'immobilisations	0,00		0,00
Recettes d'investissement –Total		10 634 108,16	105 000,00	10 739 108,16

+

R 001 SOLDE D'EXECUTION POSITIF REPORTE OU ANTICIPE	0,00
--	-------------

+

R 1068 AFFECTATION DU RESULTAT	0,00
---------------------------------------	-------------

=

TOTAL DES RECETTES D'INVESTISSEMENT CUMULEES	10 739 108,16
---	----------------------

RECETTES DE FONCTIONNEMENT (y compris RAR)

FONCTIONNEMENT		Opérations réelles (1)	Opérations d'ordre (2)	TOTAL
013	Atténuations de charges (7)	2 700,00		2 700,00
015	Revenu minimum d'insertion	0,00		0,00
016	Allocation personnalisée d'autonomie	0,00		0,00
017	Revenu de solidarité active	0,00		0,00
60	<i>Achats et variation des stocks</i>		0,00	0,00
70	Prod. services, domaine, ventes diverses	0,00		0,00
71	<i>Production stockée (ou déstockage)</i>		0,00	0,00
72	<i>Production immobilisée</i>		0,00	0,00
73	Impôts et taxes (sauf 731)	0,00		0,00
731	Impositions directes	0,00		0,00
74	Dotations, subventions et participations (7)	125 947,98		125 947,98
75	Autres produits d'activités (7)	553 802,25	0,00	553 802,25
76	Produits financiers	0,00	0,00	0,00
77	Produits exceptionnels (7)	0,00	74 999,00	74 999,00
78	Reprise sur amortissements et provisions (7)	0,00	0,00	0,00
79	<i>Transferts de charges</i>		0,00	0,00
Recettes de fonctionnement –Total		682 450,23	74 999,00	757 449,23

+

R 002 RESULTAT REPORTE OU ANTICIPE	0,00
---	-------------

=

TOTAL DES RECETTES DE FONCTIONNEMENT CUMULEES	757 449,23
--	-------------------

- (1) Y compris les opérations relatives au rattachement et les opérations d'ordre semi-budgétaire.
- (2) Voir la liste des opérations d'ordre de l'instruction budgétaire et comptable M. 52.
- (3) Seul le total des opérations pour compte de tiers figure sur cet état (voir le détail en III-A5).
- (4) A utiliser uniquement dans le cas où le département effectuerait une dotation initiale au profit d'un service public doté de la seule autonomie financière.
- (5) A utiliser uniquement dans le cas où le département effectuerait des dépenses sur des biens affectés.
- (6) Hors recettes imputées aux chapitres 010 et 018.
- (7) Hors recettes imputées aux chapitres 015, 016 et 017.

III – VOTE DU BUDGET	III
SECTION D'INVESTISSEMENT – VUE D'ENSEMBLE	A

DEPENSES

Nature	Pour mémoire budget précédent (1)	RAR N-1 I	Propositions du président sur les crédits de l'exercice	Vote de l'assemblée sur les crédits de l'exercice (2) II	Pour information Crédits gérés dans le cadre d'une AP	Pour information Crédits gérés hors AP	TOTAL (RAR N-1 + Vote) III = I + II
TOTAL	4 351 554,08	0,00	10 739 108,16	10 739 108,16	10 433 108,16	306 000,00	10 739 108,16
Dépenses des équipements départementaux (total) (détail de III-A1.1 à III-A1.5)	0,00	0,00	200 001,00	200 001,00	0,00	200 001,00	200 001,00
- Non individualisées en programmes d'équipement (détail en III-A1.1)	0,00	0,00	200 001,00	200 001,00	0,00	200 001,00	200 001,00
- Individualisées en programmes d'équipement (liste des programmes en III-A1.3, détail en III-A1.4 et en III A1.5)	0,00	0,00	0,00	0,00	0,00	0,00	0,00
- 010 Revenu minimum d'insertion (détail en III-A1.2)	0,00	0,00	0,00	0,00	0,00	0,00	0,00
- 018 Revenu de solidarité active (détail en III-A1.2)	0,00	0,00	0,00	0,00	0,00	0,00	0,00
Dépenses des équipements non départementaux (détail en III-A2)	4 351 554,08	0,00	10 433 108,16	10 433 108,16	10 433 108,16	0,00	10 433 108,16
Dépenses financières (détail en III-A3)	0,00	0,00	1 000,00	1 000,00		1 000,00	1 000,00
Opérations pour compte de tiers (détail en III-A5)	0,00	0,00	0,00	0,00	0,00	0,00	0,00
040 Opérations ordre transf. entre sections (détail en III-A6)	0,00		74 999,00	74 999,00		74 999,00	74 999,00
041 Opérations patrimoniales (détail en III-A7)	0,00		30 000,00	30 000,00		30 000,00	30 000,00

D001 Solde d'exécution négatif reporté ou anticipé (3)	0,00
---	-------------

Total des dépenses d'investissement cumulées	10 739 108,16
---	----------------------

(1) Voir état I-B pour le contenu du budget précédent.

(2) Il s'agit des nouveaux crédits votés lors de la présente délibération, hors RAR.

(3) Le solde d'exécution reporté est le résultat constaté de l'exercice précédent qui fait l'objet d'un report et non d'un vote de l'assemblée délibérante.

III – VOTE DU BUDGET	III
SECTION D'INVESTISSEMENT – VUE D'ENSEMBLE	A

RECETTES

Nature	Pour mémoire budget précédent	RAR N-1 I	Propositions du président sur les crédits de l'exercice	Vote de l'assemblée sur les crédits de l'exercice (2) II	TOTAL (RAR N-1 + Vote) III = I + II
TOTAL	4 351 554,08	1 351 554,08	9 387 554,08	9 387 554,08	10 739 108,16
Recettes d'équipements départementaux et non départementaux (détail en III-A4.1)	4 351 554,08	1 351 554,08	9 282 054,08	9 282 054,08	10 633 608,16
010 Revenu minimum d'insertion (détail en III-A4.2)	0,00	0,00	0,00	0,00	0,00
018 Revenu de solidarité active (détail en III-A4.2)	0,00	0,00	0,00	0,00	0,00
Opérations pour compte de tiers (détail en III-A5)	0,00	0,00	0,00	0,00	0,00
Recettes financières (détail en III-A4.3) (sauf 1068)	0,00	0,00	500,00	500,00	500,00
040 Opérations ordre transf. entre sections (détail en III-A6)	0,00		75 000,00	75 000,00	75 000,00
041 Opérations patrimoniales (détail en III-A7)	0,00		30 000,00	30 000,00	30 000,00
021 Virement de la section de fonctionnement	0,00		0,00	0,00	0,00

R001 Solde d'exécution positif reporté ou anticipé (3)	0,00
---	-------------

Affectation au compte 1068 (4)	0,00
---------------------------------------	-------------

Total des recettes d'investissement cumulées	10 739 108,16
---	----------------------

(1) Voir état I-B pour le contenu du budget précédent.

(2) Il s'agit des nouveaux crédits votés lors de la présente délibération, hors RAR.

(3) Le solde d'exécution reporté est le résultat constaté de l'exercice précédent qui fait l'objet d'un report et non d'un vote de l'assemblée délibérante.

(4) Le montant inscrit doit être conforme à la délibération d'affectation du résultat. Ce montant ne fait donc pas l'objet d'un nouveau vote.

III – VOTE DU BUDGET	III
SECTION D'INVESTISSEMENT Equipements départementaux – Dépenses non individualisées	A1.1

DEPENSES NON INDIVIDUALISEES EN PROGRAMMES D'EQUIPEMENT (hors RMI et RSA)

Chap. / art. (1)	Libellé	Pour mémoire budget précédent	RAR N-1	Propositions du président sur les crédits de l'exercice	Vote de l'assemblée sur les crédits de l'exercice	Pour information	
						Crédits gérés dans le cadre d'une AP	Crédits gérés hors AP
TOTAL		0,00	0,00	200 001,00	200 001,00	0,00	200 001,00
20	Immobilisations incorporelles (sauf 204)	0,00	0,00	0,00	0,00	0,00	0,00
21	Immobilisations corporelles	0,00	0,00	0,00	0,00	0,00	0,00
22	Immobilisations reçues en affectation	0,00	0,00	0,00	0,00	0,00	0,00
23	Immobilisations en cours	0,00	0,00	200 001,00	200 001,00	0,00	200 001,00
23153	Réseaux divers	0,00	0,00	200 001,00	200 001,00		

(1) Détailler les articles conformément au plan de comptes.

III – VOTE DU BUDGET	III
SECTION D'INVESTISSEMENT Equipements départementaux – RMI / RSA - Dépenses	A1.2

RMI DEPENSES

Chap. / art. (1)	Libellé	Pour mémoire budget précédent	RAR N-1	Propositions du président sur les crédits de l'exercice	Vote de l'assemblée sur les crédits de l'exercice	Pour information	
						Crédits gérés dans le cadre d'une AP	Crédits gérés hors AP
010	Revenu minimum d'insertion	0,00	0,00	0,00	0,00	0,00	0,00

(1) Détailler les articles conformément au plan de comptes.

RSA DEPENSES

Chap. / art. (1)	Libellé	Pour mémoire budget précédent	RAR N-1	Propositions du président sur les crédits de l'exercice	Vote de l'assemblée sur les crédits de l'exercice	Pour information	
						Crédits gérés dans le cadre d'une AP	Crédits gérés hors AP
018	Revenu de solidarité active	0,00	0,00	0,00	0,00	0,00	0,00

(1) Détailler les articles conformément au plan de comptes.

III – VOTE DU BUDGET	III
SECTION D'INVESTISSEMENT	
EQUIPEMENTS DEPARTEMENTAUX – VUE D'ENSEMBLE DES PROGRAMMES D'EQUIPEMENT	A 1.3

Vue d'ensemble des chapitres de programmes d'équipement (1)

N° progr.	Libellé du programme	N° AP (2)	Pour mémoire réalisations cumulées au 01/01/N	RAR N-1	Propositions du président sur les crédits de l'exercice	Vote de l'assemblée sur les crédits de l'exercice	Pour information	
							Crédits gérés dans le cadre d'une AP	Crédits gérés hors AP
TOTAL			0,00	0,00	0,00	0,00	0,00	0,00

(1) Les programmes d'équipement afférents ou non à une AP sont présentés individuellement en détail en III-A1.4 et en III-A1.5.

(2) Colonne à renseigner uniquement lorsque le programme d'équipement est afférent à une AP.

III – VOTE DU BUDGET	III
SECTION D'INVESTISSEMENT – EQUIPEMENTS DEPARTEMENTAUX	A1.4

Cet état ne contient pas d'information.

III – VOTE DU BUDGET	III
SECTION D'INVESTISSEMENT – EQUIPEMENTS DEPARTEMENTAUX	A1.5

Cet état ne contient pas d'information.

III – VOTE DU BUDGET	III
SECTION D'INVESTISSEMENT EQUIPEMENTS NON DEPARTEMENTAUX – DEPENSES	A2

SUBVENTIONS D'EQUIPEMENT A VERSER (hors RMI et RSA)

Chap. / art. (1)	Libellé	Pour mémoire budget précédent	RAR N-1	Propositions du président	Vote de l'assemblée
204	Subventions d'équipement versées (2)	4 351 554,08	0,00	10 433 108,16	10 433 108,16
20423	Privé : Projet infrastructure	4 351 554,08	0,00	10 433 108,16	10 433 108,16

(1) Détailler les articles utilisés conformément au plan de comptes.

(2) Dépenses relatives au compte 204 sauf celles relatives au RMI et au RSA (voir état III-A1.2).

III – VOTE DU BUDGET	III
SECTION D'INVESTISSEMENT – DEPENSES FINANCIERES	A3

Dépenses financières

Chap./ art. (1)	Libellé	Pour mémoire budget précédent	RAR N-1	Propositions du président	Vote de l'assemblée
DEPENSES TOTALES		0,00	0,00	1 000,00	1 000,00
10	Dotations, fonds divers et réserves	0,00	0,00	0,00	0,00
13	Subventions d'investissement	0,00	0,00	0,00	0,00
16	Emprunts et dettes assimilées	0,00	0,00	0,00	0,00
18	Cpte de liaison : affectation (BA,régie)	0,00	0,00	0,00	0,00
26	Participations et créances rattachées	0,00	0,00	0,00	0,00
27	Autres immobilisations financières	0,00	0,00	1 000,00	1 000,00
2743	Prêts au personnel	0,00	0,00	1 000,00	1 000,00
020	Dépenses imprévues	0,00		0,00	0,00

(1) Détailler les articles utilisés conformément au plan de comptes.

III – VOTE DU BUDGET	III
SECTION D'INVESTISSEMENT – RECETTES D'EQUIPEMENT	A4.1

RECETTES D'EQUIPEMENT – Détail des chapitres

Financement des équipements départementaux et non départementaux (hors RMI et RSA)

Chap./art. (1)	Libellé	Pour mémoire budget précédent	RAR N-1	Propositions du président	Vote de l'assemblée
TOTAL		4 351 554,08	1 351 554,08	9 282 054,08	9 282 054,08
13	Subventions d'investissement (sauf 138)	4 351 554,08	1 351 554,08	9 282 054,08	9 282 054,08
1312	Subv. transf. Régions	2 951 554,08	1 208 609,08	2 951 554,08	2 951 554,08
1313	Subv. transf. Départements	1 400 000,00	142 945,00	3 090 500,00	3 090 500,00
1314	Subv. transf. Communes	0,00	0,00	3 240 000,00	3 240 000,00
16	Emprunts et dettes assimilées (3)	0,00	0,00	0,00	0,00
20	Immobilisations incorporelles (2)	0,00	0,00	0,00	0,00
204	Subventions d'équipement versées (2)	0,00	0,00	0,00	0,00
21	Immobilisations corporelles (2)	0,00	0,00	0,00	0,00
22	Immobilisations reçues en affectation (2)	0,00	0,00	0,00	0,00
23	Immobilisations en cours (2)	0,00	0,00	0,00	0,00

(1) Détailler les articles utilisés conformément au plan de comptes.

(2) Exceptionnellement, les comptes 20, 204, 21, 22 et 23 sont en recettes réelles en cas de réduction ou d'annulation de mandats donnant lieu à reversement.

(3) Sauf 165, 166 et 16449.

III – VOTE DU BUDGET	III
SECTION D'INVESTISSEMENT – RMI / RSA - RECETTES	A4.2

RECETTES RMI

Chap./ art. (1)	Libellé	Pour mémoire budget précédent	RAR N-1	Propositions du président	Vote de l'assemblée
010	Revenu minimum d'insertion	0,00	0,00	0,00	0,00

(1) Détailler les articles utilisés conformément au plan de comptes.

RECETTES RSA

Chap./ art. (1)	Libellé	Pour mémoire budget précédent	RAR N-1	Propositions du président	Vote de l'assemblée
018	Revenu de solidarité active	0,00	0,00	0,00	0,00

(1) Détailler les articles utilisés conformément au plan de comptes.

III – VOTE DU BUDGET	III
SECTION D'INVESTISSEMENT – RECETTES FINANCIERES	A4.3

Recettes financières

Chap. / art. (1)	Libellé	Pour mémoire budget précédent	RAR N-1	Propositions du président	Vote de l'assemblée
	TOTAL	0,00	0,00	500,00	500,00
10	Dotations, fonds divers et réserves	0,00	0,00	0,00	0,00
138	Autres subventions invest. non transf.	0,00	0,00	0,00	0,00
16	Emprunts et dettes assimilées	0,00	0,00	0,00	0,00
18	Cpte de liaison : affectation (BA,régie)	0,00	0,00	0,00	0,00
26	Participations et créances rattachées	0,00	0,00	0,00	0,00
27	Autres immobilisations financières	0,00	0,00	500,00	500,00
2743	Prêts au personnel	0,00	0,00	500,00	500,00
024	Produits des cessions d'immobilisations	0,00	0,00	0,00	0,00

(1) Détailler les articles utilisés conformément au plan de comptes.

III – VOTE DU BUDGET	III
SECTION D'INVESTISSEMENT – OPERATIONS POUR LE COMPTE DE TIERS	A5

RECAPITULATIF DES OPERATIONS POUR LE COMPTE DE TIERS (1)

Chap. (4)	Libellé	Pour mémoire réalisations cumulées de l'opération au 01/01/N (2)	RAR N-1	Propositions du président	Vote de l'assemblée
	TOTAL DEPENSES (3) (4)	0,00	0,00	0,00	0,00
	TOTAL RECETTES (3) (4)	0,00	0,00	0,00	0,00

(1) Voir le détail des opérations pour compte de tiers en annexe en IV-B5.

(2) Ensemble des réalisations connues à la date de vote.

(3) Les recettes sont égales aux dépenses de chaque opération sous mandat. Pour les opérations gérées sur plusieurs années, l'opération peut être déséquilibrée au titre d'un exercice. Toutefois cette opération doit être équilibrée à sa clôture.

(4) Présenter une ligne par opération pour compte de tiers.

III – VOTE DU BUDGET	III
SECTION D'INVESTISSEMENT OPERATIONS D'ORDRE DE TRANSFERT ENTRE SECTIONS	A6

Chap. /art. (1)	Libellé	Pour mémoire budget précédent	Propositions du président	Vote de l'assemblée
040	DEPENSES (2)	0,00	74 999,00	74 999,00
13912	<i>Sub. transf cpte résult. Régions</i>	0,00	43 573,00	43 573,00
13913	<i>Sub. transf cpte résult. Départements</i>	0,00	31 426,00	31 426,00
040	RECETTES (2)	0,00	75 000,00	75 000,00
280423	<i>Privé : Projet infrastructure</i>	0,00	75 000,00	75 000,00

(1) Détailler les articles utilisés conformément au plan de comptes.

(2) DI 040 = RF 042 ; RI 040 = DF 042.

III – VOTE DU BUDGET	III
SECTION D'INVESTISSEMENT – OPERATIONS PATRIMONIALES	A7

Chap. /art. (1)	Libellé	Pour mémoire budget précédent	Propositions du président	Vote de l'assemblée
041	DEPENSES (2)	0,00	30 000,00	30 000,00
23153	Réseaux divers	0,00	30 000,00	30 000,00
041	RECETTES (2)	0,00	30 000,00	30 000,00
238	Avances commandes immo corporelles	0,00	30 000,00	30 000,00

(1) Détailler les articles utilisés conformément au plan de comptes.

(2) Les dépenses sont égales aux recettes.

III – VOTE DU BUDGET	III
SECTION DE FONCTIONNEMENT – VUE D'ENSEMBLE	B

DEPENSES

Chap.	Libellé	Pour mémoire budget précédent (1)	RAR N-1	Propositions du président sur les crédits de l'exercice	Vote de l'assemblée sur les crédits de l'exercice (2)	Pour information Crédits gérés dans le cadre d'une AE	Pour information Crédits gérés hors AE	TOTAL (RAR N-1 + Vote)
DEPENSES DE L'EXERCICE (Détail en III-B1)		100 000,00	0,00	757 449,23	757 449,23	245 189,23	512 260,00	757 449,23
011	Charges à caractère général (4)	100 000,00	0,00	446 149,23	446 149,23	245 189,23	200 960,00	446 149,23
012	Charges de personnel et frais assimilés (4)	0,00	0,00	234 550,00	234 550,00		234 550,00	234 550,00
014	Atténuations de produits	0,00	0,00	0,00	0,00		0,00	0,00
015	Revenu minimum d'insertion	0,00	0,00	0,00	0,00	0,00	0,00	0,00
016	Allocation personnalisée d'autonomie	0,00	0,00	0,00	0,00	0,00	0,00	0,00
017	Revenu de solidarité active	0,00	0,00	0,00	0,00	0,00	0,00	0,00
65	Autres charges de gestion courante (sauf 6586) (4)	0,00	0,00	750,00	750,00	0,00	750,00	750,00
6586	Frais fonctionnement des groupes d'élus	0,00	0,00	0,00	0,00		0,00	0,00
66	Charges financières	0,00	0,00	0,00	0,00		0,00	0,00
67	Charges exceptionnelles (4)	0,00	0,00	1 000,00	1 000,00		1 000,00	1 000,00
68	Dotations amortissements et provisions (4)	0,00		0,00	0,00		0,00	0,00
022	Dépenses imprévues	0,00		0,00	0,00		0,00	0,00
023	<i>Virement à la section d'investissement</i>	0,00		0,00	0,00		0,00	0,00
042	<i>Opérations ordre transf. entre sections</i>	0,00		75 000,00	75 000,00		75 000,00	75 000,00
043	<i>Opérations ordre intérieur de la section</i>	0,00		0,00	0,00		0,00	0,00

D002 Résultat reporté ou anticipé (3)	0,00
--	-------------

Total des dépenses de fonctionnement cumulées	757 449,23
--	-------------------

(1) Voir état I-B pour le contenu du budget précédent.

(2) Il s'agit des nouveaux crédits votés lors de la présente délibération, hors RAR.

(3) Inscrire en cas de reprise des résultats de l'exercice précédent (après vote du compte administratif) ou si reprise anticipée des résultats.

(4) Hors dépenses imputées aux chapitres 015, 016 et 017.

III – VOTE DU BUDGET	III
SECTION DE FONCTIONNEMENT – VUE D'ENSEMBLE	B

RECETTES

Chap.	Libellé	Pour mémoire budget précédent (1)	RAR N-1	Propositions du président sur les crédits de l'exercice	Vote de l'assemblée sur les crédits de l'exercice (2)	Total (RAR N-1 + Vote)
RECETTES DE L'EXERCICE (Détail en III-B2)		100 000,00	0,00	757 449,23	757 449,23	757 449,23
70	Prod. services, domaine, ventes diverses	0,00	0,00	0,00	0,00	0,00
73	Impôts et taxes (sauf 731)	0,00	0,00	0,00	0,00	0,00
731	Impositions directes	0,00	0,00	0,00	0,00	0,00
74	Dotations, subventions et participations (4)	0,00	0,00	125 947,98	125 947,98	125 947,98
75	Autres produits de gestion courante (4)	100 000,00	0,00	553 802,25	553 802,25	553 802,25
013	Atténuations de charges (4)	0,00	0,00	2 700,00	2 700,00	2 700,00
015	Revenu minimum d'insertion	0,00	0,00	0,00	0,00	0,00
016	Allocation personnalisée d'autonomie	0,00	0,00	0,00	0,00	0,00
017	Revenu de solidarité active	0,00	0,00	0,00	0,00	0,00
76	Produits financiers	0,00	0,00	0,00	0,00	0,00
77	Produits exceptionnels (4)	0,00	0,00	0,00	0,00	0,00
78	Reprises amortissements et provisions (4)	0,00		0,00	0,00	0,00
042	Opérations ordre transf. entre sections	0,00		74 999,00	74 999,00	74 999,00
043	Opérations ordre intérieur de la section	0,00		0,00	0,00	0,00

R002 Résultat reporté ou anticipé (3)	0,00
--	-------------

Total des recettes de fonctionnement cumulées	757 449,23
--	-------------------

(1) Voir état I-B pour le contenu du budget précédent.

(2) Il s'agit des nouveaux crédits votés lors de la présente délibération, hors RAR.

(3) Inscrire en cas de reprise des résultats de l'exercice précédent (après vote du compte administratif) ou si reprise anticipée des résultats.

(4) Hors recettes imputées aux chapitres 015, 016 et 017.

III – VOTE DU BUDGET	III
SECTION DE FONCTIONNEMENT – DEPENSES – DETAIL PAR ARTICLE	B1

OPERATIONS REELLES – GESTION DES SERVICES DEPARTEMENTAUX

Chap. / art. (1)	Libellé	Pour mémoire budget précédent	RAR N-1	Propositions du président	Vote de l'assemblée
011	Charges à caractère général (3)	100 000,00	0,00	446 149,23	446 149,23
6156	Maintenance	0,00	0,00	64 500,00	64 500,00
6183	Frais de formation (personnel extérieur)	0,00	0,00	29 562,72	29 562,72
6184	Versements à des organismes de formation	0,00	0,00	3 600,00	3 600,00
6185	Frais de colloques et de séminaires	0,00	0,00	3 300,00	3 300,00
6225	Indemnités aux comptable et régisseurs	0,00	0,00	100,00	100,00
62261	Honoraires médicaux et paramédicaux	0,00	0,00	150,00	150,00
62268	Autres honoraires, conseils	100 000,00	0,00	213 126,51	213 126,51
6227	Frais d'actes et de contentieux	0,00	0,00	0,00	0,00
6228	Divers	0,00	0,00	150,00	150,00
6247	Transports collectifs	0,00	0,00	800,00	800,00
6251	Voyages, déplacements et missions	0,00	0,00	430,00	430,00
6281	Concours divers (cotisations)	0,00	0,00	12 500,00	12 500,00
62871	Remb. frais à la collectivité de rattach	0,00	0,00	117 880,00	117 880,00
62878	Remboursement de frais à des tiers	0,00	0,00	50,00	50,00
012	Charges de personnel et frais assimilés (2) (3)	0,00	0,00	234 550,00	234 550,00
6331	Versement de transport	0,00	0,00	2 580,00	2 580,00
6332	Cotisations versées au F.N.A.L.	0,00	0,00	950,00	950,00
6336	Cotisations CNFPT et CDGFPT	0,00	0,00	1 300,00	1 300,00
64111	Rémunération principale titulaires	0,00	0,00	26 600,00	26 600,00
64112	SFT, indemnité résidence	0,00	0,00	1 350,00	1 350,00
64113	NBI	0,00	0,00	100,00	100,00
64118	Autres indemnités titulaires	0,00	0,00	13 300,00	13 300,00
64131	Rémunérations non tit.	0,00	0,00	116 500,00	116 500,00
6451	Cotisations à l'U.R.S.S.A.F.	0,00	0,00	41 520,00	41 520,00
6453	Cotisations aux caisses de retraites	0,00	0,00	17 710,00	17 710,00
6454	Cotisations aux A.S.S.E.D.I.C.	0,00	0,00	7 540,00	7 540,00
6478	Autres charges sociales diverses	0,00	0,00	5 100,00	5 100,00
014	Atténuations de produits	0,00	0,00	0,00	0,00
015	Revenu minimum d'insertion	0,00	0,00	0,00	0,00
016	Allocation personnalisée d'autonomie	0,00	0,00	0,00	0,00
017	Revenu de solidarité active	0,00	0,00	0,00	0,00
65	Autres charges de gestion courante (sauf 6586) (3)	0,00	0,00	750,00	750,00
65111	Famille et enfance	0,00	0,00	150,00	150,00
6512	Secours d'urgence	0,00	0,00	600,00	600,00
6586	Frais fonctionnement des groupes d'élus	0,00	0,00	0,00	0,00
TOTAL DEPENSES DE GESTION DES SERVICES (A) = (011 + 012 + 014 + 015 + 016+ 017 + 65 + 6586)		100 000,00	0,00	681 449,23	681 449,23

(1) Détailler les articles utilisés conformément au plan de comptes.

(2) Conformément à l'article L. 3312-4 du CGCT, les dépenses de frais de personnel sont exclues des autorisations d'engagement.

(3) Hors dépenses imputées aux chapitres 015, 016 et 017.

III – VOTE DU BUDGET	III
SECTION DE FONCTIONNEMENT – DEPENSES – DETAIL PAR ARTICLE	B1

GESTION DES SERVICES DEPARTEMENTAUX – CHARGES FINANCIERES ET EXCEPTIONNELLES – OPERATIONS D'ORDRE

Chap / art (1)	Libellé (1)	Pour mémoire budget précédent	RAR N-1	Propositions du président	Vote de l'assemblée
66	Charges financières (B)	0,00	0,00	0,00	0,00
67	Charges exceptionnelles (C) (3)	0,00	0,00	1 000,00	1 000,00
6711	Intérêts moratoires, pénalités / marché	0,00	0,00	1 000,00	1 000,00
68	Dotations amortissements et provisions (D) (3)	0,00		0,00	0,00
022	Dépenses imprévues (E)	0,00		0,00	0,00
TOTAL DES DEPENSES REELLES = A + B + C + D + E		100 000,00	0,00	682 449,23	682 449,23

023	Virement à la section d'investissement	0,00		0,00	0,00
042	Opérations ordre transf. entre sections (2)	0,00		75 000,00	75 000,00
6811	Dot. amort. et prov. Immos incorporelles	0,00		75 000,00	75 000,00
043	Opérations ordre intérieur de la section (2)	0,00		0,00	0,00
TOTAL DES DEPENSES D'ORDRE		0,00		75 000,00	75 000,00

TOTAL DES DEPENSES DE FONCTIONNEMENT DE L'EXERCICE (= Total des opérations réelles et d'ordre)	100 000,00	0,00	757 449,23	757 449,23
---	-------------------	-------------	-------------------	-------------------

002 DEFICIT DE FONCTIONNEMENT REPORTE	0,00
--	-------------

TOTAL DES DEPENSES DE FONCTIONNEMENT CUMULEES	757 449,23
--	-------------------

(1) Détailler les articles utilisés conformément au plan de comptes.

(2) Cf. définitions du chapitre des opérations d'ordre, DF 042 = RI 040, DF 043 = RF 043.

(3) Hors dépenses imputées aux chapitres 015, 016 et 017.

Détail du calcul des ICNE au compte 66112 (4)

Montant des ICNE de l'exercice	0,00
Montant des ICNE de l'exercice N-1	0,00
= Différence ICNE N – ICNE N-1	0,00

(4) Si le montant des ICNE de l'exercice est inférieur au montant de l'exercice N-1, le montant du compte 66112 sera négatif.

III – VOTE DU BUDGET	III
SECTION DE FONCTIONNEMENT – RECETTES – DETAIL PAR ARTICLE	B2

GESTION DES SERVICES DEPARTEMENTAUX

Chap / art. (1)	Libellé (1)	Pour mémoire budget précédent	RAR N-1	Propositions du président	Vote de l'assemblée
70	Prod. services, domaine, ventes diverses	0,00	0,00	0,00	0,00
73	Impôts et taxes (sauf impôts locaux)	0,00	0,00	0,00	0,00
731	Impositions directes	0,00	0,00	0,00	0,00
74	Dotations, subventions et participations (2)	0,00	0,00	125 947,98	125 947,98
7473	Participation Départements	0,00	0,00	125 947,98	125 947,98
75	Autres produits de gestion courante (2)	100 000,00	0,00	553 802,25	553 802,25
752	Revenus des immeubles	0,00	0,00	253 802,25	253 802,25
757	Redevances versées par fermiers, conces.	100 000,00	0,00	300 000,00	300 000,00
013	Atténuations de charges (2)	0,00	0,00	2 700,00	2 700,00
6419	Remboursements rémunérations personnel	0,00	0,00	2 700,00	2 700,00
015	Revenu minimum d'insertion	0,00	0,00	0,00	0,00
016	Allocation personnalisée d'autonomie	0,00	0,00	0,00	0,00
017	Revenu de solidarité active	0,00	0,00	0,00	0,00
TOTAL GESTION DES SERVICES (A) = (70 + 73 + 731 + 74 + 75 + 013 + 015 + 016 + 017)		100 000,00	0,00	682 450,23	682 450,23

(1) Détailler les articles utilisés conformément au plan de comptes.

(2) Hors recettes imputées aux chapitres 015, 016 et 017.

**Détail du calcul de la taxe départementale de publicité foncière pour les départements dits
« surfiscalisés » (compte 7321) (3)**

Montant brut	0,00
Compensation	0,00
Montant net	0,00

(3) Destiné à retracer le prélèvement de la part non départementale de la taxe.

III – VOTE DU BUDGET	III
SECTION DE FONCTIONNEMENT – RECETTES – DETAIL PAR ARTICLE	B2

GESTION DES SERVICES DEPARTEMENTAUX – PRODUITS FINANCIERS ET EXCEPTIONNELS – OPERATIONS D'ORDRE

Chap / art. (1)	Libellé (1)	Pour mémoire budget précédent	RAR N-1	Propositions du président	Vote de l'assemblée
76	Produits financiers (B)	0,00	0,00	0,00	0,00
77	Produits exceptionnels (C) (3)	0,00	0,00	0,00	0,00
78	Reprises amortissements et provisions (D) (3)	0,00		0,00	0,00
TOTAL DES RECETTES REELLES = A + B + C + D		100 000,00	0,00	682 450,23	682 450,23

042	Opérations ordre transf. entre sections (2)	0,00		74 999,00	74 999,00
777	Quote-part subv invest transf cpte résul	0,00		74 999,00	74 999,00
043	Opérations ordre intérieur de la section (2)	0,00		0,00	0,00
TOTAL DES RECETTES D'ORDRE		0,00		74 999,00	74 999,00

TOTAL DES RECETTES DE FONCTIONNEMENT DE L'EXERCICE (= Total des opérations réelles et d'ordre)		100 000,00	0,00	757 449,23	757 449,23
---	--	-------------------	-------------	-------------------	-------------------

R 002 RESULTAT REPORTE				0,00
-------------------------------	--	--	--	-------------

TOTAL DES RECETTES DE FONCTIONNEMENT CUMULEES				757 449,23
--	--	--	--	-------------------

(1) Détailler les articles utilisés conformément au plan de comptes.

(2) Cf. définitions du chapitre des opérations d'ordre, RF 042 = DI 040, RF 043 = DF 043.

(3) Hors recettes imputées aux chapitres 015, 016 et 017.

Détail du calcul des ICNE au compte 7622 (4)

Montant des ICNE de l'exercice	0,00
Montant des ICNE de l'exercice N-1	0,00
= Différence ICNE N – ICNE N-1	0,00

(4) Si le montant des ICNE de l'exercice est inférieur au montant de l'exercice N-1, le montant du compte 7622 sera négatif.

IV – ANNEXES	IV
PRESENTATION CROISEE PAR FONCTION – VUE D'ENSEMBLE	A1

Libellé	01 Opérations non ventilables	0 Services généraux	1 Sécurité	2 Enseignement	3 Culture, jeunesse, sports	4 Prévention médico-sociale
---------	----------------------------------	------------------------	---------------	-------------------	--------------------------------	--------------------------------

INVESTISSEMENT						
DEPENSES						
Dépenses réelles	1 000	0	0	0	0	0
- Equipements départx		0	0	0	0	0
- Equip. non départx (c/204)		0	0	0	0	0
- Opérations financières	1 000					
<i>Dépenses d'ordre</i>	104 999					
Total dépenses de l'exercice	105 999	0	0	0	0	0
RAR N-1 et reports	0	0	0	0	0	0
Total cumulé dépenses d'investissement	105 999	0	0	0	0	0
RECETTES						
Total recettes de l'exercice	105 500	0	0	0	0	0
RAR N-1 et reports	0	0	0	0	0	0
Total cumulé recettes d'investissement	105 500	0	0	0	0	0

FONCTIONNEMENT						
DEPENSES						
Total dépenses de l'exercice	75 000	0	0	0	0	0
RAR N-1 et reports	0	0	0	0	0	0
Total cumulé dépenses de fonctionnement	75 000	0	0	0	0	0
RECETTES						
Total recettes de l'exercice	74 999	0	0	0	0	0
RAR N-1 et reports	0	0	0	0	0	0
Total cumulé recettes de fonctionnement	74 999	0	0	0	0	0

IV – ANNEXES	IV
PRESENTATION CROISEE PAR FONCTION	A1

Libellé	5 Action sociale (hors RMI, RSA, APA)	5-4 Revenu minimum d'insertion	5-5 Personnes dépendantes (APA)	5-6 Revenu de solidarité active	6 Réseaux et infrastructures	7 Aménagement et environnement	8 Transports	9 Développement économique	TOTAL
---------	--	-----------------------------------	------------------------------------	------------------------------------	---------------------------------	-----------------------------------	-----------------	-------------------------------	-------

INVESTISSEMENT

DEPENSES

Dépenses réelles	0	0	0	0	10 633 109	0	0	0	10 634 109
- Equipements départx	0	0	0	0	200 001	0	0	0	200 001
- Equip. non départx (c/204)	0	0	0	0	10 433 108	0	0	0	10 433 108
- Opérations financières									1 000
<i>Dépenses d'ordre</i>									<i>104 999</i>
Total dépenses de l'exercice	0	0	0	0	10 633 109	0	0	0	10 739 108
RAR N-1 et reports	0	0	0	0	0	0	0	0	0
Total cumulé dépenses d'investissement	0	0	0	0	10 633 109	0	0	0	10 739 108

RECETTES

Total recettes de l'exercice	0	0	0	0	9 282 054	0	0	0	9 387 554
RAR N-1 et reports	0	0	0	0	1 351 554	0	0	0	1 351 554
Total cumulé recettes d'investissement	0	0	0	0	10 633 608	0	0	0	10 739 108

FONCTIONNEMENT

DEPENSES

Total dépenses de l'exercice	0	0	0	0	682 449	0	0	0	757 449
RAR N-1 et reports	0	0	0	0	0	0	0	0	0
Total cumulé dépenses de fonctionnement	0	0	0	0	682 449	0	0	0	757 449

RECETTES

Total recettes de l'exercice	0	0	0	0	682 450	0	0	0	757 449
RAR N-1 et reports	0	0	0	0	0	0	0	0	0
Total cumulé recettes de fonctionnement	0	0	0	0	682 450	0	0	0	757 449

IV – ANNEXES	IV
PRESENTATION CROISEE PAR FONCTION – VUE D'ENSEMBLE	A1

Art. (1)	Libellé	01 Opérations non ventilables	0 Services généraux	1 Sécurité	2 Enseignement	3 Culture, jeunesse, sports	4 Prévention médico-sociale
----------	---------	----------------------------------	------------------------	---------------	-------------------	--------------------------------	--------------------------------

INVESTISSEMENT
DEPENSES

Total dépenses d'investissement		105 999	0	0	0	0	0
Dépenses réelles		1 000	0	0	0	0	0
204	Subventions d'équipement versées	0	0	0	0	0	0
231	Immobilisations corporelles en cours	0	0	0	0	0	0
274	Prêts	1 000	0	0	0	0	0
<i>Dépenses d'ordre</i>		<i>104 999</i>	<i>0</i>	<i>0</i>	<i>0</i>	<i>0</i>	<i>0</i>
<i>Opérations d'ordre entre section</i>		<i>74 999</i>	<i>0</i>	<i>0</i>	<i>0</i>	<i>0</i>	<i>0</i>
139	Subv. invest. transférées cpte résultat	74 999	0	0	0	0	0
<i>Opérations patrimoniales</i>		<i>30 000</i>	<i>0</i>	<i>0</i>	<i>0</i>	<i>0</i>	<i>0</i>
231	Immobilisations corporelles en cours	30 000	0	0	0	0	0

RECETTES

Total recettes d'investissement		105 500	0	0	0	0	0
Recettes réelles		500	0	0	0	0	0
131	Subv. d'équipement transférables	0	0	0	0	0	0
274	Prêts	500	0	0	0	0	0
<i>Recettes d'ordre</i>		<i>105 000</i>	<i>0</i>	<i>0</i>	<i>0</i>	<i>0</i>	<i>0</i>
<i>Opérations d'ordre entre section</i>		<i>75 000</i>	<i>0</i>	<i>0</i>	<i>0</i>	<i>0</i>	<i>0</i>
280	Amort. immobilisations incorporelles	75 000	0	0	0	0	0
<i>Opérations patrimoniales</i>		<i>30 000</i>	<i>0</i>	<i>0</i>	<i>0</i>	<i>0</i>	<i>0</i>
238	Avances commandes immo corporelles	30 000	0	0	0	0	0

FONCTIONNEMENT
DEPENSES

Total dépenses de fonctionnement		75 000	0	0	0	0	0
Dépenses réelles		0	0	0	0	0	0
615	Entretien et réparations	0	0	0	0	0	0
618	Divers	0	0	0	0	0	0
622	Rémunérations intermédiaires, honoraires	0	0	0	0	0	0
624	Transports biens, transports collectifs	0	0	0	0	0	0

Département de la Savoie - BA Communication électronique - BP - 2017

Art. (1)	Libellé	01 Opérations non ventilables	0 Services généraux	1 Sécurité	2 Enseignement	3 Culture, jeunesse, sports	4 Prévention médico-sociale
625	Déplacements et missions	0	0	0	0	0	0
628	Divers	0	0	0	0	0	0
633	Impôts, taxes, versements (autre orga.)	0	0	0	0	0	0
6411	Personnel titulaire	0	0	0	0	0	0
6413	Personnel non titulaire	0	0	0	0	0	0
645	Charges sécurité sociale et prévoyance	0	0	0	0	0	0
647	Autres charges sociales	0	0	0	0	0	0
651	Aides à la personne	0	0	0	0	0	0
671	Charges exceptionnelles opér. de gestion	0	0	0	0	0	0
<i>Dépenses d'ordre</i>		75 000	0	0	0	0	0
<i>Opérations d'ordre entre section</i>		75 000	0	0	0	0	0
681	<i>Dot. amort. et prov. Charges de fonct.</i>	75 000	0	0	0	0	0
<i>Opérations d'ordre à l'intérieur de la section</i>		0	0	0	0	0	0
RECETTES							
Total recettes de fonctionnement		74 999	0	0	0	0	0
Recettes réelles		0	0	0	0	0	0
6419	Remboursements rémunérations personnel	0	0	0	0	0	0
747	Participations	0	0	0	0	0	0
752	Revenus des immeubles	0	0	0	0	0	0
757	Redevances versées par fermiers, conces.	0	0	0	0	0	0
<i>Recettes d'ordre</i>		74 999	0	0	0	0	0
<i>Opérations d'ordre entre section</i>		74 999	0	0	0	0	0
777	<i>Quote-part subv invest transf cpte résul</i>	74 999	0	0	0	0	0
<i>Opérations d'ordre à l'intérieur de la section</i>		0	0	0	0	0	0

(1) Détailler les comptes à trois chiffres sauf pour les comptes 641 et 6516 qui sont déclinés à quatre chiffres et le compte 6517 qui est décliné à cinq chiffres.

IV – ANNEXES	IV
PRESENTATION CROISEE PAR FONCTION	A1

Art. (1)	Libellé	5 Action sociale (hors RMI, RSA, APA)	5-4 Revenu minimum d'insertion	5-5 Personnes dépendantes (APA)	5-6 Revenu de solidarité active	6 Réseaux et infrastructures	7 Aménagement et environnement	8 Transports	9 Développement économique	TOTAL
----------	---------	--	--------------------------------------	---------------------------------------	---------------------------------------	------------------------------------	--------------------------------------	-----------------	----------------------------------	-------

INVESTISSEMENT
DEPENSES

Total dépenses d'investissement		0	0	0	0	10 633 109	0	0	0	10 739 108
Dépenses réelles		0	0	0	0	10 633 109	0	0	0	10 634 109
204	Subventions d'équipement versées	0	0	0	0	10 433 108	0	0	0	10 433 108
231	Immobilisations corporelles en cours	0	0	0	0	200 001	0	0	0	200 001
274	Prêts	0	0	0	0	0	0	0	0	1 000
<i>Dépenses d'ordre</i>		0	0	0	0	0	0	0	0	104 999
<i>Opérations d'ordre entre section</i>		0	0	0	0	0	0	0	0	74 999
139	<i>Subv. invest. transférées cpte résultat</i>	0	0	0	0	0	0	0	0	74 999
<i>Opérations patrimoniales</i>		0	0	0	0	0	0	0	0	30 000
231	<i>Immobilisations corporelles en cours</i>	0	0	0	0	0	0	0	0	30 000

RECETTES

Total recettes d'investissement		0	0	0	0	9 282 054	0	0	0	9 387 554
Recettes réelles		0	0	0	0	9 282 054	0	0	0	9 282 554
131	Subv. d'équipement transférables	0	0	0	0	9 282 054	0	0	0	9 282 054
274	Prêts	0	0	0	0	0	0	0	0	500
<i>Recettes d'ordre</i>		0	0	0	0	0	0	0	0	105 000
<i>Opérations d'ordre entre section</i>		0	0	0	0	0	0	0	0	75 000
280	<i>Amort. immobilisations incorporelles</i>	0	0	0	0	0	0	0	0	75 000
<i>Opérations patrimoniales</i>		0	0	0	0	0	0	0	0	30 000
238	<i>Avances commandes immo corporelles</i>	0	0	0	0	0	0	0	0	30 000

FONCTIONNEMENT
DEPENSES

Total dépenses de fonctionnement		0	0	0	0	682 449	0	0	0	757 449
Dépenses réelles		0	0	0	0	682 449	0	0	0	682 449
615	Entretien et réparations	0	0	0	0	64 500	0	0	0	64 500
618	Divers	0	0	0	0	36 463	0	0	0	36 463
622	Rémunérations intermédiaires, honoraires	0	0	0	0	213 527	0	0	0	213 527
624	Transports biens, transports collectifs	0	0	0	0	800	0	0	0	800

Département de la Savoie - BA Communication électronique - BP - 2017

Art. (1)	Libellé	5 Action sociale (hors RMI, RSA, APA)	5-4 Revenu minimum d'insertion	5-5 Personnes dépendantes (APA)	5-6 Revenu de solidarité active	6 Réseaux et infrastructures	7 Aménagement et environnement	8 Transports	9 Développement économique	TOTAL
625	Déplacements et missions	0	0	0	0	430	0	0	0	430
628	Divers	0	0	0	0	130 430	0	0	0	130 430
633	Impôts, taxes, versements (autre orga.)	0	0	0	0	4 830	0	0	0	4 830
6411	Personnel titulaire	0	0	0	0	41 350	0	0	0	41 350
6413	Personnel non titulaire	0	0	0	0	116 500	0	0	0	116 500
645	Charges sécurité sociale et prévoyance	0	0	0	0	66 770	0	0	0	66 770
647	Autres charges sociales	0	0	0	0	5 100	0	0	0	5 100
651	Aides à la personne	0	0	0	0	750	0	0	0	750
671	Charges exceptionnelles opér. de gestion	0	0	0	0	1 000	0	0	0	1 000
<i>Dépenses d'ordre</i>		0	0	0	0	0	0	0	0	75 000
<i>Opérations d'ordre entre section</i>		0	0	0	0	0	0	0	0	75 000
681	<i>Dot. amort. et prov. Charges de fonct.</i>	0	0	0	0	0	0	0	0	75 000
<i>Opérations d'ordre à l'intérieur de la section</i>		0	0	0	0	0	0	0	0	0
RECETTES										
Total recettes de fonctionnement		0	0	0	0	682 450	0	0	0	757 449
Recettes réelles		0	0	0	0	682 450	0	0	0	682 450
6419	Remboursements rémunérations personnel	0	0	0	0	2 700	0	0	0	2 700
747	Participations	0	0	0	0	125 948	0	0	0	125 948
752	Revenus des immeubles	0	0	0	0	253 802	0	0	0	253 802
757	Redevances versées par fermiers, concés.	0	0	0	0	300 000	0	0	0	300 000
<i>Recettes d'ordre</i>		0	0	0	0	0	0	0	0	74 999
<i>Opérations d'ordre entre section</i>		0	0	0	0	0	0	0	0	74 999
777	<i>Quote-part subv invest transf cpte résul</i>	0	0	0	0	0	0	0	0	74 999
<i>Opérations d'ordre à l'intérieur de la section</i>		0	0	0	0	0	0	0	0	0

IV – ANNEXES	IV
PRESENTATION CROISEE PAR FONCTION – OPERATIONS NON VENTILEES	A1/01

OPERATIONS NON-VENTILABLES 01 (hors RAR et reports)

INVESTISSEMENT

Art. (1)	Libellé	Opérations non ventilables 01
DEPENSES		105 999,00
Dépenses réelles		1 000,00
274	Prêts	1 000,00
Dépenses d'ordre		104 999,00
040	Opérations ordre transf. entre sections	74 999,00
139	Subv. invest. transférées cpte résultat	74 999,00
041	Opérations patrimoniales	30 000,00
231	Immobilisations corporelles en cours	30 000,00
RECETTES		105 500,00
Recettes réelles		500,00
274	Prêts	500,00
Recettes d'ordre		105 000,00
021	Virement de la section de fonctionnement	0,00
040	Opérations ordre transf. entre sections	75 000,00
280	Amort. immobilisations incorporelles	75 000,00
041	Opérations patrimoniales	30 000,00
238	Avances commandes immo corporelles	30 000,00

(1) Détailler les comptes à trois chiffres sauf pour le compte 641 qui est décliné à quatre chiffres.

FONCTIONNEMENT

Art. (1)	Libellé	Opérations non ventilables 01
DEPENSES		75 000,00
Dépenses réelles		0,00
Dépenses d'ordre		75 000,00
023	Virement à la section d'investissement	0,00
042	Opérations ordre transf. entre sections	75 000,00
681	Dot. amort. et prov. Charges de fonct.	75 000,00
043	Opérations ordre intérieur de la section	0,00
RECETTES		74 999,00
Recettes réelles		0,00
Recettes d'ordre		74 999,00
042	Opérations ordre transf. entre sections	74 999,00
777	Quote-part subv invest transf cpte résul	74 999,00
043	Opérations ordre intérieur de la section	0,00

(1) Détailler les comptes à trois chiffres sauf pour le compte 641 qui est décliné à quatre chiffres.

IV - ANNEXES	IV
PRESENTATION CROISEE PAR FONCTION	A1/6

FONCTION 6 – Réseaux et infrastructures (hors RAR)
INVESTISSEMENT

Art. (1)	Libellé	0 Services communs	1 Eaux et assainissement	2 Routes et voirie		
				21 Réseau routier départemental	22 Viabilité hivernale et aléas climatiques	28 Autres réseaux de voirie
DEPENSES REELLES		0,00	0,00	0,00	0,00	0,00
Equipements départementaux		0,00	0,00	0,00	0,00	0,00
231	Immobilisations corporelles en cours	0,00	0,00	0,00	0,00	0,00
Equipements non départementaux (c/204)		0,00	0,00	0,00	0,00	0,00
RECETTES REELLES		0,00	0,00	0,00	0,00	0,00
131	Subv. d'équipement transférables	0,00	0,00	0,00	0,00	0,00

FONCTIONNEMENT

Art. (1)	Libellé	0 Services communs	1 Eaux et assainissement	2 Routes et voirie		
				21 Réseau routier départemental	22 Viabilité hivernale et aléas climatiques	28 Autres réseaux de voirie
DEPENSES REELLES		0,00	0,00	0,00	0,00	0,00
615	Entretien et réparations	0,00	0,00	0,00	0,00	0,00
618	Divers	0,00	0,00	0,00	0,00	0,00
622	Rémunérations intermédiaires, honoraires	0,00	0,00	0,00	0,00	0,00
624	Transports biens, transports collectifs	0,00	0,00	0,00	0,00	0,00
625	Déplacements et missions	0,00	0,00	0,00	0,00	0,00
628	Divers	0,00	0,00	0,00	0,00	0,00
633	Impôts, taxes, versements (autre orga.)	0,00	0,00	0,00	0,00	0,00
6411	Personnel titulaire	0,00	0,00	0,00	0,00	0,00
6413	Personnel non titulaire	0,00	0,00	0,00	0,00	0,00
645	Charges sécurité sociale et prévoyance	0,00	0,00	0,00	0,00	0,00
647	Autres charges sociales	0,00	0,00	0,00	0,00	0,00
651	Aides à la personne	0,00	0,00	0,00	0,00	0,00
671	Charges exceptionnelles opér. de gestion	0,00	0,00	0,00	0,00	0,00
RECETTES REELLES		0,00	0,00	0,00	0,00	0,00
6419	Remboursements rémunérations personnel	0,00	0,00	0,00	0,00	0,00
747	Participations	0,00	0,00	0,00	0,00	0,00
752	Revenus des immeubles	0,00	0,00	0,00	0,00	0,00
757	Redevances versées par fermiers, conces.	0,00	0,00	0,00	0,00	0,00

(1) Détailler les comptes à trois chiffres sauf pour le compte 641 qui est décliné à quatre chiffres.

IV – ANNEXES	IV
PRESENTATION CROISEE PAR FONCTION	A1/6

FONCTION 6 – Réseaux et infrastructures

INVESTISSEMENT

Art. (1)	Libellé	3 Infrastructures ferroviaires et aéroport	4 Infrastructures fluviales, maritimes	8 Autres réseaux	TOTAL DE LA FONCTION
DEPENSES REELLES		0,00	0,00	10 633 109,16	10 633 109,16
Equipements départementaux		0,00	0,00	200 001,00	200 001,00
231	Immobilisations corporelles en cours	0,00	0,00	200 001,00	200 001,00
Equipements non départementaux (c/204)		0,00	0,00	10 433 108,16	10 433 108,16
RECETTES REELLES		0,00	0,00	9 282 054,08	9 282 054,08
131	Subv. d'équipement transférables	0,00	0,00	9 282 054,08	9 282 054,08

FONCTIONNEMENT

Art. (1)	Libellé	3 Infrastructures ferroviaires et aéroport	4 Infrastructures fluviales, maritimes	8 Autres réseaux	TOTAL DE LA FONCTION
DEPENSES REELLES		0,00	0,00	682 449,23	682 449,23
615	Entretien et réparations	0,00	0,00	64 500,00	64 500,00
618	Divers	0,00	0,00	36 462,72	36 462,72
622	Rémunérations intermédiaires, honoraires	0,00	0,00	213 526,51	213 526,51
624	Transports biens, transports collectifs	0,00	0,00	800,00	800,00
625	Déplacements et missions	0,00	0,00	430,00	430,00
628	Divers	0,00	0,00	130 430,00	130 430,00
633	Impôts, taxes, versements (autre orga.)	0,00	0,00	4 830,00	4 830,00
6411	Personnel titulaire	0,00	0,00	41 350,00	41 350,00
6413	Personnel non titulaire	0,00	0,00	116 500,00	116 500,00
645	Charges sécurité sociale et prévoyance	0,00	0,00	66 770,00	66 770,00
647	Autres charges sociales	0,00	0,00	5 100,00	5 100,00
651	Aides à la personne	0,00	0,00	750,00	750,00
671	Charges exceptionnelles opér. de gestion	0,00	0,00	1 000,00	1 000,00
RECETTES REELLES		0,00	0,00	682 450,23	682 450,23
6419	Remboursements rémunérations personnel	0,00	0,00	2 700,00	2 700,00
747	Participations	0,00	0,00	125 947,98	125 947,98
752	Revenus des immeubles	0,00	0,00	253 802,25	253 802,25
757	Redevances versées par fermiers, conces.	0,00	0,00	300 000,00	300 000,00

IV – ANNEXES	IV
ELEMENTS DU BILAN – METHODES UTILISEES	B2

METHODES UTILISEES

Procédure d'amortissement (linéaire, dégressif, variable)	CHOIX DE L'ASSEMBLEE DELIBERANTE	Durée (en années)	Délégation du
	Biens de faible valeur - Seuil unitaire en deçà duquel les immobilisations de peu de valeur s'amortissent sur un an (article D. 3321-1 du CGCT) : 1 000,00 €		25/03/2016
	Catégories de biens amortis	Durée (en années)	
L	Subventions d'équipement finançant des biens mobiliers, matériel et études	5	25/03/2016
L	Subventions d'équipement finançant des bâtiments et installations	30	25/03/2016
L	Subventions d'équipement finançant des projets infrastructures intérêt national	40	25/03/2016

IV – ANNEXES	IV
ELEMENTS DU BILAN EQUILIBRE DES OPERATIONS FINANCIERES – DEPENSES	B7.1

DEPENSES A COUVRIR PAR DES RESSOURCES PROPRES

Art. (1)	Libellé (1)	Propositions nouvelles	Vote (2)
DEPENSES TOTALES A COUVRIR PAR DES RESSOURCES PROPRES =A + B		74 999,00	I 74 999,00
16 Emprunts et dettes assimilées (A)		0,00	0,00
1631	Emprunts obligataires	0,00	0,00
1641	Emprunts en euros	0,00	0,00
1643	Emprunts en devises	0,00	0,00
16441	Opérations afférentes à l'emprunt	0,00	0,00
1671	Avances consolidées du Trésor	0,00	0,00
1672	Emprunts sur comptes spéciaux du Trésor	0,00	0,00
1678	Autres emprunts et dettes	0,00	0,00
1681	Autres emprunts	0,00	0,00
1682	Bons à moyen terme négociables	0,00	0,00
1687	Autres dettes	0,00	0,00
Dépenses et transferts à déduire des ressources propres (B)		74 999,00	74 999,00
10...	<i>Reprise de dotations, fonds divers et réserves</i>		
10...	Reversement de dotations, fonds divers et réserves		
139	<i>Subv. invest. transférées cpte résultat</i>	74 999,00	74 999,00
020	Dépenses imprévues	0,00	0,00

	Op. de l'exercice I	Restes à réaliser en dépenses de l'exercice précédent (3) (4)	Solde d'exécution D001 (3) (4)	TOTAL II
Dépenses à couvrir par des ressources propres	74 999,00	0,00	0,00	74 999,00

(1) Détailler les chapitres budgétaires par article conformément au plan de comptes.

(2) Crédits de l'exercice votés lors de la séance.

(3) Inscrire uniquement si le compte administratif est voté ou en cas de reprise anticipée des résultats de l'exercice précédent.

(4) Indiquer le montant correspondant figurant en II - Présentation générale du budget – vue d'ensemble.

IV – ANNEXES	IV
ELEMENTS DU BILAN EQUILIBRE DES OPERATIONS FINANCIERES – RECETTES	B7.2

RESSOURCES PROPRES

Art. (1)	Libellé (1)	Propositions nouvelles	Vote (2)
RECETTES (RESSOURCES PROPRES) = a + b		75 500,00	III 75 500,00
Ressources propres externes de l'année (a)		500,00	500,00
10222	FCTVA	0,00	0,00
10228	Autres fonds	0,00	0,00
138	Autres subventions invest. non transf.	0,00	0,00
26...	Participations et créances rattachées		
27...	Autres immobilisations financières		
2743	Prêts au personnel	500,00	500,00
Ressources propres internes de l'année (b)		75 000,00	75 000,00
169	<i>Primes de remboursement des obligations</i>	0,00	0,00
26...	<i>Participations et créances rattachées</i>		
27...	<i>Autres immobilisations financières</i>		
28...	<i>Amortissement des immobilisations</i>		
280423	<i>Privé : Projet infrastructure</i>	75 000,00	75 000,00
481...	<i>Charges à rép. sur plusieurs exercices</i>		
024	Produits des cessions d'immobilisations	0,00	0,00
021	<i>Virement de la section de fonctionnement</i>	0,00	0,00

	Opérations de l'exercice III	Restes à réaliser en recettes de l'exercice précédent (3) (4)	Solde d'exécution R001 (3) (4)	Affectation R1068 (3)	TOTAL IV
Total ressources propres disponibles	75 500,00	1 351 554,08	0,00	0,00	1 427 054,08

	Montant	
Dépenses à couvrir par des ressources propres	II	74 999,00
Ressources propres disponibles	IV	1 427 054,08
Solde	V = IV – II (5)	1 352 055,08

(1) Les comptes 169, 26, 27, 28 et 481 sont à détailler conformément au plan de comptes.

(2) Crédits de l'exercice votés lors de la séance.

(3) Inscrire uniquement si le compte administratif est voté ou en cas de reprise anticipée des résultats de l'exercice précédent.

(4) Indiquer le montant correspondant figurant en II - Présentation générale du budget – vue d'ensemble.

(5) Indiquer le signe algébrique.

IV – ANNEXES	IV
ENGAGEMENTS HORS BILAN – AUTORISATIONS DE PROGRAMME	C7

SITUATION DES AUTORISATIONS DE PROGRAMME ET CREDITS DE PAIEMENT

N° ou intitulé de l'AP	Montant des AP			Montant des CP			
	Pour mémoire AP votée y compris ajustement	Révision de l'exercice N	Total cumulé (toutes les délibérations y compris pour N)	Crédits de paiement antérieurs (réalisations cumulées au 01/01/N) (1)	Crédits de paiement ouverts au titre de l'exercice N (2)	Restes à financer de l'exercice N+1	Restes à financer (exercices au-delà de N+1)
TOTAL	133 300 000,00	0,00	133 300 000,00	3 000 000,00	10 433 108,16	11 033 108,16	108 833 783,68
2016P004E01 AP Communication électronique 2016 2026	133 300 000,00	0,00	133 300 000,00	3 000 000,00	10 433 108,16	11 033 108,16	108 833 783,68

(1) Il s'agit des réalisations effectives correspondant aux mandats émis.

(2) Il s'agit du montant prévu initialement par l'échéancier corrigé des révisions.

IV – ANNEXES	IV
ENGAGEMENTS HORS BILAN – AUTORISATIONS D'ENGAGEMENT	C8

SITUATION DES AUTORISATIONS D'ENGAGEMENT ET CREDITS DE PAIEMENT

N° ou intitulé de l'AE	Montant des AE			Montant des CP			
	Pour mémoire AE votée y compris ajustement	Révision de l'exercice N	Total cumulé (toutes les délibérations y compris pour N)	Crédits de paiement antérieurs (réalisations cumulées au 01/01/N) (1)	Crédits de paiement ouverts au titre de l'exercice N (2)	Restes à financer de l'exercice N+1	Restes à financer (exercices au-delà de N+1)
TOTAL	1 000 000,00	0,00	1 000 000,00	89 310,77	245 189,23	203 000,00	462 500,00
2016P004E03 AE Communication électronique 2016 2021	1 000 000,00	0,00	1 000 000,00	89 310,77	245 189,23	203 000,00	462 500,00

(1) Il s'agit des réalisations effectives correspondant aux mandats émis.

(2) Il s'agit du montant prévu initialement par l'échéancier corrigé des révisions.

IV – ANNEXES	IV
AUTRES ELEMENTS D'INFORMATIONS – ETAT DU PERSONNEL AU 01/01/N	D1.1

D1.1 – ETAT DU PERSONNEL AU 01/01/N

GRADES OU EMPLOIS (1)	CATEGORIES (2)	EMPLOIS BUDGETAIRES (3)			EFFECTIFS POURVUS SUR EMPLOIS BUDGETAIRES EN ETPT (4)		
		EMPLOIS PERMANENTS À TEMPS COMPLET	EMPLOIS PERMANENTS À TEMPS NON COMPLET	TOTAL	AGENTS TITULAIRES	AGENTS NON TITULAIRES	TOTAL
EMPLOIS FONCTIONNELS (a)		0,00	0,00	0,00	0,00	0,00	0,00
Directeur général des services		0,00	0,00	0,00	0,00	0,00	0,00
Directeur général adjoint des services		0,00	0,00	0,00	0,00	0,00	0,00
Directeur général des services techniques		0,00	0,00	0,00	0,00	0,00	0,00
Emplois créés au titre de l'article 6-1 de la loi n° 84-53		0,00	0,00	0,00	0,00	0,00	0,00
FILIERE ADMINISTRATIVE (b)		1,00	0,00	1,00	1,00	0,00	1,00
Rédacteur	B	1,00	0,00	1,00	1,00	0,00	1,00
FILIERE TECHNIQUE (c)		3,00	0,00	3,00	1,00	2,00	3,00
Ingénieur	A	1,00	0,00	1,00	0,00	1,00	1,00
Ingénieur principal	A	1,00	0,00	1,00	0,00	1,00	1,00
Technicien territorial	B	1,00	0,00	1,00	1,00	0,00	1,00
FILIERE SOCIALE (d)		0,00	0,00	0,00	0,00	0,00	0,00
FILIERE MEDICO-SOCIALE(e)		0,00	0,00	0,00	0,00	0,00	0,00
FILIERE MEDICO-TECHNIQUE (f)		0,00	0,00	0,00	0,00	0,00	0,00
FILIERE SPORTIVE (g)		0,00	0,00	0,00	0,00	0,00	0,00
FILIERE CULTURELLE (h)		0,00	0,00	0,00	0,00	0,00	0,00
FILIERE ANIMATION (i)		0,00	0,00	0,00	0,00	0,00	0,00
FILIERE POLICE (j)		0,00	0,00	0,00	0,00	0,00	0,00
EMPLOIS NON CITES (k) (5)		0,00	0,00	0,00	0,00	0,00	0,00
TOTAL GENERAL (b + c + d + e + f + g + h + i + j + k)		4,00	0,00	4,00	2,00	2,00	4,00

(1) Les grades ou emplois sont désignés conformément à la circulaire n° NOR : INTB9500102C du 23 mars 1995. Les emplois fonctionnels sont également comptabilisés dans leur filière d'origine.

(2) Catégories : A, B ou C.

(3) Emplois budgétaires créés par l'assemblée délibérante. Les emplois permanents à temps complet sont comptabilisés pour une unité, les emplois à temps non complet sont comptabilisés à hauteur de la quotité de travail prévue par la délibération créant l'emploi.

(4) Equivalent temps plein annuel travaillé (ETPT). Le décompte est proportionnel à l'activité des agents, mesurée par leur quotité de temps de travail et par leur période d'activité sur l'année :

ETPT = Effectifs physiques * quotité de temps de travail * période d'activité dans l'année

Exemple : un agent à temps plein (quotité de travail = 100 %) présent toute l'année correspond à 1 ETPT ; un agent à temps partiel, à 80 % (quotité de travail = 80 %) présent toute l'année correspond à 0,8 ETPT ; un agent à temps partiel, à 80 % (quotité de travail = 80 %) présent la moitié de l'année (ex : CDD de 6 mois, recrutement à mi-année) correspond à 0,4 ETPT (0,8 * 6 / 12).

(5) Par exemple : emplois dont les missions ne correspondent pas à un cadre d'emploi existant, « emplois spécifiques » régis par l'article 139 ter de la loi n° 84-53 du 26 janvier 1984 etc.

IV – ANNEXES	IV
AUTRES ELEMENTS D'INFORMATIONS – ETAT DU PERSONNEL AU 01/01/N	D1.1

D1.1 – ETAT DU PERSONNEL AU 01/01/N (suite)

AGENTS NON TITULAIRES EN FONCTION AU 01/01/N	CATEGORIES (1)	SECTEUR (2)	REMUNERATION (3)		CONTRAT	
			Indice (8)	Euros	Fondement du contrat (4)	Nature du contrat (5)
Agents occupant un emploi permanent (6)				73 270,29		
Ingénieur	A	TECH	668	31 321,22	3-3-2°	CDD
Ingénieur principal	A	TECH	916	41 949,07	3-3-2°	CDD
Agents occupant un emploi non permanent (7)				0,00		
TOTAL GENERAL				73 270,29		

(1) CATEGORIES: A, B et C.

(2) SECTEUR ADM : Administratif.
TECH : Technique.
URB : Urbanisme (dont aménagement urbain).
S : Social.
MS : Médico-social.
MT : Médico-technique.
SP : Sportif.
CULT : Culturel
ANIM : Animation.
PM : Police.
OTR : Missions non rattachables à une filière.

(3) REMUNERATION : Référence à un indice brut (indiquer le niveau de l'indice brut) de la fonction publique ou en euros annuels bruts (indiquer l'ensemble des éléments de la rémunération brute annuelle).

(4) CONTRAT : Motif du contrat (loi du 26 janvier 1984 modifiée) :
3-a° : article 3, 1er alinéa : accroissement temporaire d'activité.
3-b : article 3, 2ème alinéa : accroissement saisonnier d'activité.
3-1 : remplacement d'un fonctionnaire autorisé à servir à temps partiel ou indisponible (maladie, maternité...)
3-2 : vacance temporaire d'un emploi.
3-3-1° : absence de cadre d'emplois de fonctionnaires susceptibles d'assurer les fonctions correspondantes.
3-3-2° : emplois du niveau de la catégorie A lorsque les besoins des services ou la nature des fonctions le justifient.
3-3-3° : emplois de secrétaire de mairie des communes de moins de 1 000 habitants et de secrétaire des groupements composés de communes dont la population moyenne est inférieure à ce seuil.
3-3-4° : emplois à temps non complet des communes de moins de 1 000 habitants et des groupements composés de communes dont la population moyenne est inférieure à ce seuil, lorsque la quotité de temps de travail est inférieure à 50 %.
3-3-5° : emplois des communes de moins de 2 000 habitants et des groupements de communes de moins de 10 000 habitants dont la création ou la suppression dépend de la décision d'une autorité qui s'impose à la collectivité ou à l'établissement en matière de création, de changement de périmètre ou de suppression d'un service public.
3-4 : article 21 de la loi n° 2012-347 : contrat à durée indéterminée obligatoirement proposée à un agent contractuel.
38 : article 38 travailleurs handicapés catégorie C.
47 : article 47 recrutements directs sur emplois fonctionnels
110 : article 110 collaborateurs de groupes de cabinets.
110-1 : collaborateurs de groupes d'élus.
A : autres (préciser).

(5) Indiquer si l'agent contractuel est titulaire d'un contrat à durée déterminée (CDD) ou d'un contrat à durée indéterminée (CDI). Les contrats particuliers devront être labellisés « A / autres » et feront l'objet d'une précision (ex : « contrats aidés »).

(6) Occupent un emploi permanent de la fonction publique territoriale, les agents non titulaires recrutés sur le fondement des articles 3-1, 3-2, 3-3, 38 et 47 de la loi n° 84-53 du 26 janvier 1984, ainsi que les agents qui sont titulaires d'un contrat à durée indéterminée pris sur le fondement de l'article 21 de la loi n° 2012-347.

(7) Occupent un emploi non permanent de la fonction publique territoriale, les agents non titulaires recrutés sur le fondement des articles 3, 110 et 110-1.

(8) Si un contrat fixe comme référence de rémunération un traitement hors échelle, il convient de mentionner le chevron conformément à l'article 6 décret 85-1148 du 20 octobre 1985.

IV – ANNEXES	IV
ENGAGEMENTS HORS BILAN – LISTE DES GRADES OU EMPLOIS A INSCRIRE	D1.2

GRADES OU EMPLOIS	Catégorie	GRADES OU EMPLOIS	Catégorie	GRADES OU EMPLOIS	Catégorie
Directeur général des services	A	Agent de salubrité	C	Adjoint d'animation principal	C
Directeur général adjoint des services	A	Agent d'entretien qualifié	C	Adjoint d'animation qualifié	C
Collaborateur de cabinet		Agent d'entretien	C	Adjoint d'animation	C
		Autres (préciser)	C	Agent d'animation qualifié	C
Secteur administratif :				Agent d'animation	C
Administrateur	A	Secteur social :			
Directeur	A	Conseiller socio-éducatif	A	Secteur culturel :	
Attaché principal	A	Assistant socio-éducatif principal, dont:	B	Conservateur du patrimoine (dont conservateur en chef)	A
Attaché	A	* assistant de service social		Conservateur de bibliothèques (dont conservateur en chef)	A
Rédacteur en chef	B	* conseiller en ESF		Attaché de conservation	A
Rédacteur principal	B	* éducateur spécialisé	B	Bibliothécaire	A
Rédacteur	B	Assistant socio-éducatif, dont:		Directeur d'enseignement artistique	A
Adjoint adm. principal de 1ère classe	C	* assistant de service social		Professeur d'enseignt. artist.hors classe	A
Adjoint adm. principal de 2ème classe	C	* conseiller en ESF		Prof. d'enseignt. art. de classe normale	A
Adjoint administratif	C	* éducateur spécialisé		Assistant qualifié de conserv. hors cl.	B
Agent administratif qualifié	C	Educateur de jeunes enfants chef	B	Assistant qualifié de conserv. de 1ère cl.	B
Agent administratif	C	Educateur de jeunes enfants principal	B	Assistant qualifié de conserv. de 2è cl.	B
Autres (préciser)		Educateur de jeunes enfants	C	Assistant de conserv. hors classe	B
		Moniteur éducateur	C	Assistant de conserv. de 1ère classe	B
Secteur technique:		Agent social qualifié de 1ère classe	C	Assistant de conserv. de 2ème classe	B
Ingénieur en chef de 1ère catégorie	A	Agent social qualifié de 2ème classe	C	Assistant spécialisé d'enseignt. artist.	B
Ingénieur en chef	A	Agent social	C	Assitant d'enseignement artistique	B
Ingénieur subdivisionnaire	A	Autres (préciser)		Agent qualifié du patrimoine hors classe	C
Technicien en chef	A	Secteur sportif :		Agent qualifié du patr. 1ère et 2ème cl.	C
Technicien principal	B	Cons. des activités phys.& sport. ppal	A	Agent du patrimoine de 1ère classe	C
Technicien	B	Conseiller des activités phys.& sport.	A	Agent du patrimoine de 2ème classe	C
Agent de maîtrise principal	B	Educ. des activités phys.et sport.hors cl.	B	Autres (préciser)	
Agent de maîtrise qualifié	C	Educ. des activités phys.et sport.1ère cl.	B		
Agent de maîtrise	C	Educ. des activités phys.et sport. 2è cl.	B		
Agent technique en chef	C	Opér. des activités phys.et sport. ppal	C		
Agent technique principal et qualifié	C	Opér. des activités phys.et sport. qualif.	C		
Agent technique	C	Opér. des activités phys. et sport.	C		
Gardien d'immeuble en chef	C	Aide-opérateur	C		
Gardien d'immeuble principal et qualifié	C	Autres (préciser)			
Gardien d'immeuble	C	Secteur animation :			
Chef de garage principal	C	Animateur –chef	B		
Chef de garage	C	Animateur principal	B		
Conducteur spéc. de 1er et 2ème niveau	C	Animateur	B		
Conducteur	C				
Agent de salubrité en chef	C				
Agent de salubrité principal et qualifié	C				

IV – ANNEXES	IV
ENGAGEMENTS HORS BILAN – LISTE DES GRADES OU EMPLOIS A INSCRIRE (suite)	D1.2

GRADES OU EMPLOIS	Catégorie	GRADES OU EMPLOIS	Catégorie
Secteur médico-social :		Auxiliaire de puériculture principal	C
Médecin hors classe	A	Auxiliaire de puériculture	C
Médecin de 1ère et 2ème classe	A	Auxiliaire de soins principal	C
Psychologue hors classe	A	Auxiliaire de soins	C
Psychologue de classe normale	A	Autres (préciser)	
Sage-femme hors classe	A		
Sage-femme de 1ère classe	A	Secteur médico-technique :	
Sage-femme de 2ème classe	A	Biologiste, vétér. et pharm. de cl. except	A
Coordinatrice de crèches	A	Biologiste, vétér. et pharm. hors classe	A
Puéricultrice hors classe	B	Biologiste, vétér., pharm. de 1è et 2è cl.	A
Puéricultrice de classe supérieure	B	Assistant médico-technique hors classe	B
Puéricultrice de classe normale	B	Assistant médico-technique de cl. supér.	B
Infirmière hors classe	B	Assistant médico-technique de cl. normale	B
Infirmière de classe supérieure	B	Aide médico-technique qualifié	C
Infirmière de classe normale	B	Aide médico-technique	C
Rééducateur hors classe	B	Autres (préciser)	
Rééducateur de classe supérieure	B		
Rééducateur de classe normale	B		

IV – ANNEXES	IV
ARRETE ET SIGNATURES	EL

Nombre de membres en exercice : 38

Nombre de membres présents : 38

Nombre de suffrages exprimés : 38

VOTES :

Pour : 38

Contre :

Abstentions : 0

Date de convocation : 01/03/2017

Présenté par le Président, Hervé Gaymard (1)

A Chambéry, le 14/03/2017




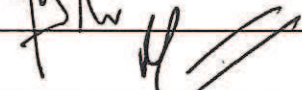













le Président, Hervé Gaymard,




Délibéré par l'Assemblée départementale (2), réunie en session





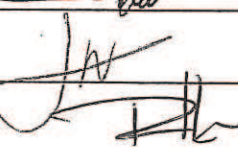







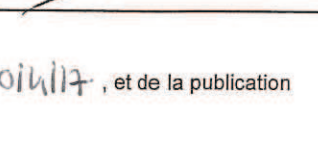




A Chambéry, le 31/03/2017

Les membres de l'Assemblée départementale délibérante (2),

ABONDANCE Jocelyne	
ARTHAUD-BERTHET Gaston	
BARBIER Marie-Claire	
BERETTI Renaud	
BERTHET Martine	
BERTHOUD Luc	
BOCHATON Brigitte	
BONFILS Colette	
BOUVARD Michel	
BRET Frédéric	
BRUNET Christiane	
CHAPPUIS Catherine	
CHARVOZ Pierre-Marie	
CHEVALLIER Monique	
CRESENS Annick	
DARVEY Albert	
DUC Jean-François	

IV – ANNEXES
ARRETE ET SIGNATURES

IV
E2

FAVETTA-SIEYES Christelle	
FERRARI Marina	
FONTAINE Nathalie	
GIROUD Claude	
GRANGE Christian	
GUIGUE Gilbert	
HARS Rozenn	
LAUMONNIER Nathalie	
LOMBARD Franck	
MITHIEUX Lionel	
PICOLLET Auguste	
REPENTIN Thierry	
ROLLAND Vincent	
RUAZ Dominique	
SCHMITT Nathalie	
TALLIN Jacqueline	
THEVENET Olivier	
UTILLE-GRAND Cécile	
VAIRETTO André	
WOLFF Corine	

Certifié exécutoire par le Président, Hervé Gaymard (1), compte tenu de la transmission en préfecture, le 20/11/17, et de la publication le 20/11/17

A Chambéry, le 20/11/17



Hervé Gaymard

(1) Indiquer « la présidente » ou « le président ».

(2) L'assemblée délibérante étant : Conseil départemental (indiquer la nature de l'assemblée délibérante : conseil général, conseil syndical...).