

REPUBLIQUE FRANCAISE

DEPARTEMENT DE LA SAVOIE

BUDGET PRIMITIF

ANNEE 2018

REPUBLIQUE FRANÇAISE

Départements : Département de la Savoie (1)

AGREGÉ AU BUDGET PRINCIPAL DE (2)

Numéro SIRET : 22730001900014

POSTE COMPTABLE : Payeur départemental

M. 52

Budget primitif

voté par nature

BUDGET : Budget principal (3)

ANNEE 2018

(1) Indiquer soit « Département : nom du département », soit le libellé de l'établissement ou du syndicat (exemples : MDPH, libellé du syndicat mixte relevant de l'article L. 5721-2 du CGCT...).

(2) A compléter s'il s'agit d'un budget annexe.

(3) Indiquer le budget concerné : budget principal (du département ou syndicat mixte) ou libellé du budget annexe.

Sommaire

I - Informations générales

A - Informations statistiques, fiscales et financières	4
B - Modalités de vote du budget	5
C1 - Exécution du budget de l'exercice précédent - Résultats	6
C2 - Exécution du budget de l'exercice précédent - RAR Dépenses	7
C3 - Exécution du budget de l'exercice précédent - RAR Recettes	8

II - Présentation générale du budget

A1 - Vue d'ensemble du budget par section	9
A2.1 - Equilibre financier du budget - Section d'investissement - Dépenses	10
A2.2 - Equilibre financier du budget - Section d'investissement - Recettes	11
A3.1 - Equilibre financier du budget - Section de fonctionnement - Dépenses	12
A3.2 - Equilibre financier du budget - Section de fonctionnement - Recettes	13
B1 - Balance générale - Dépenses	14
B2 - Balance générale - Recettes	16

III - Vote du budget

A - Section d'investissement - Vue d'ensemble - Dépenses / Recettes	18
A1.1 - Equipements départementaux - Dépenses non individualisées en programme d'équipement	20
A1.2 - Equipements départementaux - Dépenses RMI / RSA	22
A1.3 - Equipements départementaux - Dépenses individualisées en programme d'équipement	23
A1.4 - Equipements départementaux - Chapitres de programme afférent à une autorisation de programme	24
A1.5 - Equipements départementaux - Chapitres de programme non compris dans une autorisation de programme	25
A2 - Equipements non départementaux	26
A3 - Dépenses financières	27
A4.1 - Financement des équipements départementaux et non départementaux	28
A4.2 - Recettes RMI / RSA	29
A4.3 - Recettes financières	30
A5 - Récapitulatif des opérations pour le compte de tiers	31
A6 - Section d'investissement - Opérations d'ordre entre sections	32
A7 - Section d'investissement - Opérations patrimoniales	34
B - Section de fonctionnement - Vue d'ensemble	35
B1 - Section de fonctionnement - Détail des dépenses	37
B2 - Section de fonctionnement - Détail des recettes	43

IV - Annexes

A - Présentation croisée par fonction

A1 - Vue d'ensemble	46
A1/01 - Opérations non ventilées	58
A1/0 - Fonction 0 (sauf 01)	60
A1/1 - Fonction 1	62
A1/2 - Fonction 2	63
A1/3 - Fonction 3	67
A1/4 - Fonction 4	71
A1/5 - Fonction 5	72
A1/6 - Fonction 6	81
A1/7 - Fonction 7	85
A1/8 - Fonction 8	89
A1/9 - Fonction 9	91

B - Eléments du bilan

B1.1 - Etat de la dette - Détail des crédits de trésorerie	93
B1.2 - Etat de la dette - Répartition par nature de dette	94
B1.3 - Etat de la dette - Répartition des emprunts par structure de taux	102
B1.4 - Etat de la dette - Typologie de la répartition de l'encours	104
B1.5 - Etat de la dette - Détail des opérations de couverture	105
B2 - Méthodes utilisées	107
B3 - Etat des provisions	109
B4 - Etat des charges transférées	Sans Objet
B5 - Détail des chapitres d'opérations pour comptes de tiers	110
B6 - Prêts	Sans Objet
B7.1 - Equilibre des opérations financières - Dépenses	113

B7.2 - Equilibre des opérations financières - Recettes	114
C - Engagements hors bilan	
C1.1 - Etat des emprunts garantis	116
C1.2 - Calcul du ratio d'endettement relatif aux garanties d'emprunt	201
C2 - Subventions versées dans le cadre du vote du budget	Sans Objet
C3 - Etat des contrats de crédit-bail	Sans Objet
C4 - Etat des contrats de PPP	Sans Objet
C5 - Etat des autres engagements donnés	202
C6 - Etat des engagements reçus	203
C7 - Situation des autorisations de programme	207
C8 - Situation des autorisations d'engagement	209
C9 - Etat des recettes grevées d'affectation spéciale	210
D - Autres éléments d'information	
D1.1 - Etat du personnel	214
D1.2 - Liste des grades ou emplois à inscrire	220
D2 - Liste des organismes dans lesquels le département a pris un engagement financier	Sans Objet
D3.1 - Liste des organismes de regroupement	222
D3.2 - Liste des établissements publics créés	Sans Objet
D3.3 - Liste des services individualisés dans un budget annexe	223
D3.4 - Liste des services assujettis à la TVA et non érigés en un budget annexe	Sans Objet
E - Décisions en matière de taux - Arrêté et signatures	
E1 - Décisions en matière de taux	224
E2 - Arrêté et signatures	225

Préciser, pour chaque annexe, si l'état est sans objet le cas échéant.

I – INFORMATIONS GENERALES	I
INFORMATIONS STATISTIQUES, FISCALES ET FINANCIERES	A

Informations statistiques			
	Valeurs		Valeurs
Population totale	441 669	Nombre de m ² de surface utile de bâtiments (4)	512 391
Longueur de la voirie départementale (en km)	3 126	Nombre d'organismes de coopération auxquels appartient le département	9

Informations fiscales (N-2)			
Potentiel fiscal et financier (1)		Valeurs par habitant pour le département (population DGF)	Moyennes nationales du potentiel financier par catégorie (2)
Fiscal	Financier		
341 320 974	371 983 423	674,38	569,43

(1) Il s'agit du potentiel fiscal et financier définis à l'article L. 3334-6 du code général des collectivités territoriales qui figurent sur la fiche de répartition de la DGF de l'exercice N-1 établie sur la base des informations N-2 (transmise par les services préfectoraux).


(2) Il s'agit du potentiel financier défini à l'article L. 3334-6-1 pour les départements urbains et R. 3334-3-1 du CGCT pour les départements non urbains. Le potentiel financier moyen par catégorie figure sur la fiche de la répartition de la DGF de l'exercice N-1 établie sur la base des informations N-2.

Informations financières – ratios		Valeurs	Moyennes nationales
1	Dépenses réelles de fonctionnement/population	904,47	892,73
2	Produit des impositions directes/population	387,14	344,34
3	Recettes réelles de fonctionnement/population	1 080,53	1 012,52
4	Dépenses d'équipement brut/population	148,84	84,51
5	Encours de dette/population (3)	602,91	516,04
6	DGF/population	122,87	142,78
7	Dépenses de personnel/dépenses réelles de fonctionnement (4)	23,90	20,40
8	Dépenses réelles de fonctionnement et remboursement annuel de la dette en capital/recettes réelles de fonctionnement (4)	88,40	93,00
9	Dépenses d'équipement brut/recettes réelles de fonctionnement (4)	13,80	8,50
10	Encours de la dette/recettes réelles de fonctionnement (3) (4)	55,80	51,00

(3) Les ratios s'appuyant sur l'encours de la dette se calculent à partir du montant de la dette au 01/01/N.

(4) Pour les syndicats mixtes, seules ces données sont à renseigner.

(5) Les valeurs devant figurer dans cet état sont celles du dernier CA adopté avant le vote du budget concerné.

 Dans l'ensemble des tableaux, les cases grisées ne doivent pas être remplies.

I – INFORMATIONS GENERALES	I
MODALITES DE VOTE DU BUDGET	B

I – L'assemblée délibérante a voté le présent budget par nature :

- au niveau (1) du chapitre pour la section d'investissement.
- (2) sans les programmes d'équipement.
- au niveau (1) du chapitre pour la section de fonctionnement.
- (3) sans vote formel sur chacun des chapitres.

La liste des articles spécialisés sur lesquels l'ordonnateur ne peut procéder à des virements d'article à article est la suivante :

II – En l'absence de mention au paragraphe I ci-dessus, le budget est réputé voté par chapitre, sans vote formel sur chacun des chapitres, en investissement et en fonctionnement, et, en section d'investissement, sans chapitre de programme.

III – La comparaison s'effectue par rapport au budget (4) primitif de l'exercice précédent.

IV – Le présent budget a été voté (5) avec reprise anticipée des résultats de l'exercice N-1.

(1) A compléter par « du chapitre » ou « de l'article ».

(2) Indiquer « avec » ou « sans » les programmes d'équipement.

(3) Indiquer « avec » ou « sans » vote formel.

(4) Indiquer « primitif de l'exercice précédent » ou « cumulé de l'exercice précédent ».

(5) A compléter par un seul des trois choix suivants :

- sans reprise des résultats de l'exercice N-1,
- avec reprise des résultats de l'exercice N-1 après le vote du compte administratif,
- avec reprise anticipée des résultats de l'exercice N-1.

I – INFORMATIONS GENERALES	I
EXECUTION DU BUDGET DE L'EXERCICE PRECEDENT	C1

RESULTATS DE L'EXERCICE PRECEDENT

	RESULTAT DE L'EXERCICE N-1			
	Dépenses	Recettes	Solde d'exécution ou résultat reporté	Résultat ou solde (A) (3)
TOTAL DU BUDGET	669 773 984,50	693 216 672,86	18 704 013,11	A1 42 146 701,47
Investissement	198 888 997,34	173 626 091,77	(1) -15 218 739,91	A2 -40 481 645,48
Fonctionnement	470 884 987,16	519 590 581,09	(2) 33 922 753,02	A3 82 628 346,95

(1) Solde d'exécution de N-2 reporté sur la ligne budgétaire 001 du compte administratif N-1. Indiquer le signe – si dépenses > recettes, et + si recettes > dépenses.

(2) Résultat de fonctionnement reporté sur la ligne budgétaire 002 du compte administratif N-1. Indiquer le signe – si déficitaire, et + si excédentaire.

(3) Indiquer le signe – si dépenses > recettes, et + si recettes > dépenses.

	RESTES A REALISER N-1			
	Dépenses	Recettes	Solde (B)	
TOTAL des RAR	I + II 37 907 372,44	III + IV 21 664 994,16	B1	-16 242 378,28
Investissement	I 28 679 177,95	III 21 134 366,18	B2	-7 544 811,77
Fonctionnement	II 9 228 194,49	IV 530 627,98	B3	-8 697 566,51

			RESULTAT CUMULE = (A) + (B) (1)
TOTAL	A1 + B1		25 904 323,19
Investissement	A2 + B2		-48 026 457,25
Fonctionnement	A3 + B3		73 930 780,44

(1) Si le montant est positif, il s'agit d'un excédent, si le montant est négatif, il s'agit d'un déficit.

I – INFORMATIONS GENERALES	I
EXECUTION DU BUDGET DE L'EXERCICE PRECEDENT – RAR DEPENSES	C2

DETAIL DES RESTES A REALISER N-1 EN DEPENSES

Chap. /art. (1)	Libellé	Dépenses engagées non mandatées
SECTION D'INVESTISSEMENT – TOTAL		(I) 28 679 177,95
010	Revenu minimum d'insertion	0,00
018	Revenu de solidarité active	0,00
10	Dotations, fonds divers et réserves	0,00
13	Subventions d'investissement (2)	98 594,00
16	Emprunts et dettes assimilées	0,00
18	Cpte de liaison : affectation (BA,régie)	0,00
20	Immobilisations incorporelles (2)	895 428,47
204	Subventions d'équipement versées (2)	16 106 369,35
21	Immobilisations corporelles (2)	3 263 067,73
22	Immobilisations reçues en affectation (2)	0,00
23	Immobilisations en cours (2)	8 006 487,13
26	Participations et créances rattachées	0,00
27	Autres immobilisations financières (2)	205 729,25
4581004	Opération sous mandat (dép) GEIE hospice Petit Saint Bernard	103 502,02
SECTION DE FONCTIONNEMENT – TOTAL		(II) 9 228 194,49
011	Charges à caractère général (3)	5 741 881,91
012	Charges de personnel et frais assimilés (3)	0,00
014	Atténuations de produits	0,00
015	Revenu minimum d'insertion	0,00
016	Allocation personnalisée d'autonomie	25 200,00
017	Revenu de solidarité active	404 517,56
65	Autres charges de gestion courante (3)	3 012 711,17
6586	Frais fonctionnement des groupes d'élus	707,15
66	Charges financières	483,70
67	Charges exceptionnelles (3)	42 693,00

(1) Suivant le niveau de vote retenu par l'assemblée délibérante.

(2) Hors dépenses imputées aux comptes 010 et 018.

(3) Hors dépenses imputées aux comptes 015, 016 et 017.

I – INFORMATIONS GENERALES	I
EXECUTION DU BUDGET DE L'EXERCICE PRECEDENT – RAR RECETTES	C3

DETAIL DES RESTES A REALISER N-1 EN RECETTES

Chap. / art. (1)	Libellé	Titres restant à émettre
SECTION D'INVESTISSEMENT – TOTAL		(III) 21 134 366,18
010	Revenu minimum d'insertion	0,00
018	Revenu de solidarité active	0,00
024	Produits des cessions d'immobilisations	0,00
10	Dotations, fonds divers et réserves	0,00
13	Subventions d'investissement (2)	4 268 730,97
16	Emprunts et dettes assimilées	16 700 000,00
18	Cpte de liaison : affectation (BA,régie)	0,00
20	Immobilisations incorporelles (2)	0,00
204	Subventions d'équipement versées (2)	730,00
21	Immobilisations corporelles (2)	0,00
22	Immobilisations reçues en affectation (2)	0,00
23	Immobilisations en cours (2)	1 530,58
26	Participations et créances rattachées	0,00
27	Autres immobilisations financières (2)	868,69
4582004	Opération sous mandat (rec) GEIE hospice Petit Saint Bernard	162 505,94
SECTION DE FONCTIONNEMENT – TOTAL		(IV) 530 627,98
70	Prod. services, domaine, ventes diverses	0,00
73	Impôts et taxes	0,00
731	Impositions directes	0,00
74	Dotations, subventions et participations (3)	521 137,46
75	Autres produits de gestion courante (3)	375,00
013	Atténuations de charges (3)	0,00
015	Revenu minimum d'insertion	0,00
016	Allocation personnalisée d'autonomie	0,00
017	Revenu de solidarité active	0,00
76	Produits financiers	0,00
77	Produits exceptionnels (3)	9 115,52

(1) Suivant le niveau de vote retenu par l'assemblée délibérante.

(2) Hors recettes imputées aux chapitres 010 et 018.

(3) Hors recettes imputées aux chapitres 015, 016 et 017.

II – PRESENTATION GENERALE DU BUDGET	II
VUE D'ENSEMBLE	A1

		DEPENSES	RECETTES
VOTE	Crédits d'investissement votés au titre du présent budget (y compris le compte 1068) (1)	212 065 932,95	260 018 278,21
+		+	+
REPORTS	Restes à réaliser de l'exercice précédent (RAR N-1) (2)	28 679 177,95	21 134 366,18
S	001 Solde d'exécution de la section d'investissement reporté (2)	(si solde négatif) 40 407 533,49	(si solde positif) 0,00
=		=	=
Total de la section d'investissement (3)		281 152 644,39	281 152 644,39

		DEPENSES	RECETTES
VOTE	Crédits de fonctionnement votés au titre du présent budget (1)	509 964 920,76	483 986 485,58
+		+	+
REPORTS	Restes à réaliser de l'exercice précédent (RAR N-1) (2)	9 228 194,49	530 627,98
S	002 Résultat de fonctionnement reporté (2)	(si déficit) 0,00	(si excédent) 34 676 001,69
=		=	=
Total de la section de fonctionnement (4)		519 193 115,25	519 193 115,25

TOTAL DU BUDGET (5)	800 345 759,64	800 345 759,64
----------------------------	-----------------------	-----------------------

TOTAL DES OPERATIONS REELLES ET D'ORDRE DU BUDGET

	DÉPENSES			RECETTES		
	RÉELLES ET MIXTES	ORDRE	TOTAL	REELLES ET MIXTES	ORDRE	TOTAL
Crédits d'investissement votés au titre du présent budget	163 022 917,66	49 043 015,29	212 065 932,95	120 701 502,95	139 316 775,26	260 018 278,21
Crédits de fonctionnement votés au titre du présent budget	412 586 386,97	97 378 533,79	509 964 920,76	476 881 711,76	7 104 773,82	483 986 485,58
Total budget (hors RAR N-1 et reports)	575 609 304,63	146 421 549,08	722 030 853,71	597 583 214,71	146 421 549,08	744 004 763,79

(1) Au budget primitif, les crédits votés correspondent aux crédits votés lors de cette étape budgétaire.

(2) A servir uniquement en cas de reprise des résultats de l'exercice précédent.

Les restes à réaliser de la section de fonctionnement correspondent en dépenses, aux dépenses engagées non mandatées et non rattachées telles qu'elles ressortent de la comptabilité des engagements et en recettes, aux recettes certaines n'ayant pas donné lieu à l'émission d'un titre et non rattachées (R. 3312.9 du CGCT).

Les restes à réaliser de la section d'investissement correspondent en dépenses, aux dépenses engagées non mandatées au 31/12 de l'exercice précédent telles qu'elles ressortent de la comptabilité des engagements et aux recettes certaines n'ayant pas donné lieu à l'émission d'un titre au 31/12 de l'exercice précédent (R. 3312-8 du CGCT).

(3) Total de la section d'investissement = RAR + solde d'exécution reporté + crédits d'investissement votés.

(4) Total de la section de fonctionnement = RAR + résultat reporté + crédits de fonctionnement votés.

(5) Total du budget = total de la section de fonctionnement + total de la section d'investissement.

II – PRESENTATION GENERALE DU BUDGET	II
EQUILIBRE FINANCIER – SECTION D'INVESTISSEMENT	A2.1

DEPENSES D'INVESTISSEMENT

Chap.	Libellé	Pour mémoire budget précédent (1)	Restes à réaliser N-1	Propositions du président sur les crédits de l'exercice	Vote de l'assemblée sur les crédits de l'exercice	TOTAL (= RAR + vote)
010	Revenu minimum d'insertion	0,00	0,00	0,00	0,00	0,00
018	Revenu de solidarité active	0,00	0,00	0,00	0,00	0,00
20	Immobilisations incorporelles (sauf 204) (y compris programmes) (6)	5 773 000,19	895 428,47	5 510 655,09	5 510 655,09	6 406 083,56
204	Subventions d'équipement versées (6)	44 910 770,53	16 106 369,35	21 742 128,90	21 439 540,90	37 545 910,25
21	Immobilisations corporelles (y compris programmes) (6)	15 146 917,80	3 263 067,73	8 296 854,00	8 303 242,00	11 566 309,73
22	Immobilisations reçues en affectation (y compris programmes) (3) (6)	0,00	0,00	700 000,00	700 000,00	700 000,00
23	Immobilisations en cours (y compris programmes) (6)	64 121 646,51	8 006 487,13	54 768 762,63	54 768 762,63	62 775 249,76
Total des dépenses d'équipement		129 952 335,03	28 271 352,68	91 018 400,62	90 722 200,62	118 993 553,30
10	Dotations, fonds divers et réserves	0,00	0,00	0,00	0,00	0,00
13	Subventions d'investissement (6)	36 376,00	98 594,00	0,00	0,00	98 594,00
16	Emprunts et dettes assimilées	95 757 607,73	0,00	65 829 794,84	65 829 794,84	65 829 794,84
18	Cpte de liaison : affectation (BA,régie) (4)	0,00	0,00	0,00	0,00	0,00
26	Participations et créances rattachées	32,00	0,00	0,00	0,00	0,00
27	Autres immobilisations financières (6)	584 174,24	205 729,25	398 949,00	398 949,00	604 678,25
020	Dépenses imprévues	4 468 345,89		6 480 732,14	5 455 308,94	5 455 308,94
Total des dépenses financières		100 846 535,86	304 323,25	72 709 475,98	71 684 052,78	71 988 376,03
45...	Total des opé. pour compte de tiers (5)	2 436 833,56	103 502,02	616 664,26	616 664,26	720 166,28
Total des dépenses réelles d'investissement		233 235 704,45	28 679 177,95	164 344 540,86	163 022 917,66	191 702 095,61

040	Opérations ordre transf. entre sections (2)	7 961 758,06		7 104 773,82	7 104 773,82	7 104 773,82
041	Opérations patrimoniales (2)	53 645 395,59		31 549 810,35	41 938 241,47	41 938 241,47
Total des dépenses d'ordre d'investissement		61 607 153,65		38 654 584,17	49 043 015,29	49 043 015,29

TOTAL	294 842 858,10	28 679 177,95	202 999 125,03	212 065 932,95	240 745 110,90
--------------	-----------------------	----------------------	-----------------------	-----------------------	-----------------------

+

D 001 SOLDE D'EXECUTION NEGATIF REPORTE OU ANTICIPE	40 407 533,49
--	----------------------

=

TOTAL DES DEPENSES D'INVESTISSEMENT CUMULEES	281 152 644,39
---	-----------------------

(1) Voir état I-B pour la comparaison par rapport au budget précédent.

(2) DF 023 = RI 021 ; DI 040 = RF 042 ; RI 040 = DF 042 ; DI 041 = RI 041.

(3) En dépenses, le chapitre 22 retrace les travaux d'investissement réalisés sur les biens reçus en affectation. En recette, il retrace, le cas échéant, l'annulation de tels travaux effectués sur un exercice antérieur.

(4) A servir uniquement lorsque le département effectue une dotation initiale en espèces au profit d'un service public non personnalisé qu'il crée.

(5) Seul le total des opérations pour compte de tiers figure sur cet état (voir le détail en III-A5).

(6) Hors dépenses imputées aux chapitres 010 et 018.

II – PRESENTATION GENERALE DU BUDGET	II
EQUILIBRE FINANCIER – SECTION D'INVESTISSEMENT	A2.2

RECETTES D'INVESTISSEMENT

Chap	Libellé	Pour mémoire budget précédent (1)	Restes à réaliser N-1	Propositions du président sur les crédits de l'exercice	Vote de l'assemblée sur les crédits de l'exercice	TOTAL (= RAR + vote)
010	Revenu minimum d'insertion	0,00	0,00	0,00	0,00	0,00
018	Revenu de solidarité active	0,00	0,00	0,00	0,00	0,00
13	Subventions d'investissement (sauf 138) (9)	16 140 511,66	4 268 730,97	13 925 064,46	13 925 064,46	18 193 795,43
16	Emprunts et dettes assimilées (8)	53 500 000,00	16 700 000,00	0,00	0,00	16 700 000,00
20	Immobilisations incorporelles (sauf 204) (9)	0,00	0,00	0,00	0,00	0,00
204	Subventions d'équipement versées (9)	0,00	730,00	0,00	0,00	730,00
21	Immobilisations corporelles (9)	0,00	0,00	0,00	0,00	0,00
22	Immobilisations reçues en affectation (3) (9)	0,00	0,00	0,00	0,00	0,00
23	Immobilisations en cours (9)	120 000,00	1 530,58	176 443,28	176 443,28	177 973,86
Total des recettes d'équipement		69 760 511,66	20 970 991,55	14 101 507,74	14 101 507,74	35 072 499,29
10	Dotations, fonds divers et réserves (sauf 1068)	8 000 000,00	0,00	8 000 000,00	8 000 000,00	8 000 000,00
1068	Excédents de fonctionnement capitalisés (6)	24 150 476,34	0,00	47 952 345,26	47 952 345,26	47 952 345,26
138	Autres subventions invest. non transf. (9)	0,00	0,00	0,00	0,00	0,00
16	Emprunts et dettes assimilées	60 065 395,54	0,00	46 378 264,32	46 378 264,32	46 378 264,32
18	Cpte de liaison : affectation (BA,régie) (4)	0,00	0,00	0,00	0,00	0,00
26	Participations et créances rattachées	0,00	0,00	0,00	0,00	0,00
27	Autres immobilisations financières (9)	1 542 509,55	868,69	1 264 385,63	1 264 385,63	1 265 254,32
024	Produits des cessions d'immobilisations	7 041 478,00	0,00	2 780 000,00	2 780 000,00	2 780 000,00
Total des recettes financières		100 799 859,43	868,69	106 374 995,21	106 374 995,21	106 375 863,90
45...	Total des opé. pour le compte de tiers (5)	2 510 742,36	162 505,94	225 000,00	225 000,00	387 505,94
Total des recettes réelles d'investissement		173 071 113,45	21 134 366,18	120 701 502,95	120 701 502,95	141 835 869,13

021	Virement de la section de fonctionnement (2)	22 387 215,57		0,00	41 554 250,03	41 554 250,03
040	Opérations ordre transf. entre sections (2)	60 957 873,40		53 966 790,28	55 824 283,76	55 824 283,76
041	Opérations patrimoniales (2)	53 645 395,59		31 549 810,35	41 938 241,47	41 938 241,47
Total des recettes d'ordre d'investissement		136 990 484,56		85 516 600,63	139 316 775,26	139 316 775,26

TOTAL	310 061 598,01	21 134 366,18	206 218 103,58	260 018 278,21	281 152 644,39
--------------	-----------------------	----------------------	-----------------------	-----------------------	-----------------------

+

R 001 SOLDE D'EXECUTION POSITIF REPORTE OU ANTICIPE	0,00
--	-------------

=

TOTAL DES RECETTES D'INVESTISSEMENT CUMULEES	281 152 644,39
---	-----------------------

Pour information :

Il s'agit, pour un budget voté en équilibre, des ressources propres correspondant à l'excédent des recettes réelles de fonctionnement sur les dépenses réelles de fonctionnement. Il sert à financer le remboursement du capital de la dette et les nouveaux investissements du département.

**AUTOFINANCEMENT PREVISIONNEL
DÉGAGÉ PAR LA SECTION DE
FONCTIONNEMENT (7)**

90 273 759,97

(1) Voir état I-B pour la comparaison par rapport au budget précédent.

(2) DF 023 = RI 021 ; DI 040 = RF 042 ; RI 040 = DF 042 ; DI 041 = RI 041.

(3) En dépenses, le chapitre 22 retrace les travaux d'investissement réalisés sur les biens reçus en affectation. En recette, il retrace, le cas échéant, l'annulation de tels travaux effectués sur un exercice antérieur.

(4) A servir uniquement lorsque le département effectue une dotation initiale en espèces au profit d'un service public non personnalisé qu'il crée.

(5) Seul le total des opérations pour compte de tiers figure sur cet état (voir le détail en III-A5).

(6) Le compte 1068 n'est pas un chapitre mais un article du chapitre 10.

(7) Solde de l'opération DF 023 + DF 042 – RF 042 ou solde de l'opération RI 021 + RI 040 – DI 040.

(8) Sauf 165, 166 et 16449.

(9) Hors recettes imputées aux chapitres 010 et 018.

II – PRESENTATION GENERALE DU BUDGET	II
EQUILIBRE FINANCIER – SECTION DE FONCTIONNEMENT	A3.1

DEPENSES DE FONCTIONNEMENT

Chap.	Libellé	Pour mémoire budget précédent (1)	Restes à réaliser N-1	Propositions du président sur les crédits de l'exercice	Vote de l'assemblée sur les crédits de l'exercice	TOTAL (= RAR + vote)
011	Charges à caractère général (3)	38 287 869,91	5 741 881,91	36 180 321,22	36 179 645,22	41 921 527,13
012	Charges de personnel et frais assimilés (3)	94 851 840,77	0,00	94 386 868,00	94 386 868,00	94 386 868,00
014	Atténuations de produits	11 000 000,00	0,00	13 100 000,00	13 100 000,00	13 100 000,00
015	Revenu minimum d'insertion	7 616,39	0,00	3 681,51	3 681,51	3 681,51
016	Allocation personnalisée d'autonomie	44 051 212,48	25 200,00	44 969 598,79	44 969 598,79	44 994 798,79
017	Revenu de solidarité active	36 475 596,41	404 517,56	37 145 030,49	37 145 030,49	37 549 548,05
65	Autres charges de gestion courante (sauf 6586) (3)	193 257 194,04	3 012 711,17	177 202 396,30	178 681 407,30	181 694 118,47
6586	Frais fonctionnement des groupes d'élus	388 616,90	707,15	334 850,00	328 850,00	329 557,15
Total des dépenses de gestion courante		418 319 946,90	9 185 017,79	403 322 746,31	404 795 081,31	413 980 099,10
66	Charges financières	7 726 119,15	483,70	6 769 803,75	6 769 803,75	6 770 287,45
67	Charges exceptionnelles (3)	2 012 962,00	42 693,00	521 501,91	521 501,91	564 194,91
68	Dotations amortissements et provisions (3)	0,00		0,00	0,00	0,00
022	Dépenses imprévues	207 200,53		500 000,00	500 000,00	500 000,00
Total des dépenses réelles de fonctionnement		428 266 228,58	9 228 194,49	411 114 051,97	412 586 386,97	421 814 581,46

023	Virement à la section d'investissement (2)	22 387 215,57		0,00	41 554 250,03	41 554 250,03
042	Opérations ordre transf. entre sections (2)	60 957 873,40		53 966 790,28	55 824 283,76	55 824 283,76
043	Opérations ordre intérieur de la section (2)	0,00		0,00	0,00	0,00
Total des dépenses d'ordre de fonctionnement		83 345 088,97		53 966 790,28	97 378 533,79	97 378 533,79

TOTAL	511 611 317,55	9 228 194,49	465 080 842,25	509 964 920,76	519 193 115,25
--------------	-----------------------	---------------------	-----------------------	-----------------------	-----------------------

+

D 002 RESULTAT REPORTE OU ANTICIPE	0,00
---	-------------

=

TOTAL DES DEPENSES DE FONCTIONNEMENT CUMULEES	519 193 115,25
--	-----------------------

(1) Voir état I-B pour la comparaison par rapport au budget précédent.

(2) DF 023 = RI 021 ; DI 040 = RF 042 ; RI 040 = DF 042 ; DI 041 = RI 041 ; DF 043 = RF 043.

(3) Hors dépenses imputées aux chapitres 015, 016 et 017.

II – PRESENTATION GENERALE DU BUDGET	II
EQUILIBRE FINANCIER – SECTION DE FONCTIONNEMENT	A3.2

RECETTES DE FONCTIONNEMENT

Chap.	Libellé	Pour mémoire budget précédent (1)	Restes à réaliser N-1	Propositions du président sur les crédits de l'exercice	Vote de l'assemblée sur les crédits de l'exercice	TOTAL (= RAR + vote)
013	Atténuations de charges (4)	1 996 750,00	0,00	1 996 750,00	1 996 750,00	1 996 750,00
015	Revenu minimum d'insertion	18 000,00	0,00	32 000,00	32 000,00	32 000,00
016	Allocation personnalisée d'autonomie	11 495 300,00	0,00	11 857 563,00	11 857 563,00	11 857 563,00
017	Revenu de solidarité active	1 623 502,00	0,00	1 555 832,00	1 555 832,00	1 555 832,00
70	Prod. services, domaine, ventes diverses	2 054 500,72	0,00	1 828 800,00	1 828 800,00	1 828 800,00
73	Impôts et taxes (sauf 731)	195 815 799,00	0,00	215 415 799,20	215 415 799,20	215 415 799,20
731	Impositions directes	163 015 477,00	0,00	154 523 396,00	154 588 183,00	154 588 183,00
74	Dotations, subventions et participations (4)	68 681 146,12	521 137,46	68 416 867,00	68 416 867,00	68 938 004,46
75	Autres produits de gestion courante (4)	12 844 778,67	375,00	12 484 907,00	12 484 907,00	12 485 282,00
Total des recettes de gestion courante		457 545 253,51	521 512,46	468 111 914,20	468 176 701,20	468 698 213,66
76	Produits financiers	3 704 186,86	0,00	3 577 721,07	3 663 645,87	3 663 645,87
77	Produits exceptionnels (4)	477 366,10	9 115,52	5 041 364,69	5 041 364,69	5 050 480,21
78	Reprises amortissements et provisions (4)	8 000 000,00		0,00	0,00	0,00
Total des recettes réelles de fonctionnement		469 726 806,47	530 627,98	476 730 999,96	476 881 711,76	477 412 339,74

042	Opérations ordre transf. entre sections (2)	7 961 758,06		7 104 773,82	7 104 773,82	7 104 773,82
043	Opérations ordre intérieur de la section (2)	0,00		0,00	0,00	0,00
Total des recettes d'ordre de fonctionnement		7 961 758,06		7 104 773,82	7 104 773,82	7 104 773,82

TOTAL	477 688 564,53	530 627,98	483 835 773,78	483 986 485,58	484 517 113,56
--------------	-----------------------	-------------------	-----------------------	-----------------------	-----------------------

+

R 002 RESULTAT REPORTE OU ANTICIPE	34 676 001,69
---	----------------------

=

TOTAL DES RECETTES DE FONCTIONNEMENT CUMULEES	519 193 115,25
--	-----------------------

Pour information :

AUTOFINANCEMENT PREVISIONNEL DÉGAGÉ AU PROFIT DE LA SECTION D'INVESTISSEMENT (3)	90 273 759,97	Il s'agit, pour un budget voté en équilibre, des ressources propres correspondant à l'excédent des recettes réelles de fonctionnement sur les dépenses réelles de fonctionnement. Il sert à financer le remboursement du capital de la dette et les nouveaux investissements du département.
---	----------------------	--

(1) Voir état I-B pour la comparaison par rapport au budget précédent.

(2) DF 023 = RI 021 ; DI 040 = RF 042 ; RI 040 = DF 042 ; DI 041 = RI 041 ; DF 043 = RF 043.

(3) Solde de l'opération DF 023 + DF 042 – RF 042 ou solde de l'opération RI 021 + RI 040 – DI 040.

(4) Hors recettes imputées aux chapitres 015, 016 et 017.

II – PRESENTATION GENERALE DU BUDGET	II
BALANCE GENERALE – DEPENSES	B1

DEPENSES D'INVESTISSEMENT (y compris RAR)

INVESTISSEMENT		Opérations réelles (1)	Opérations d'ordre (2)	TOTAL
10	Dotations, fonds divers et réserves	0,00	0,00	0,00
13	Subventions d'investissement (7)	98 594,00	7 104 773,82	7 203 367,82
16	Emprunts et dettes assimilées (sauf 1688 non budgétaire)	65 829 794,84	23 378 264,32	89 208 059,16
18	Cpte de liaison : affectation (BA,régie)	(5) 0,00		0,00
	Total des programmes d'équipement	0,00		0,00
20	Immobilisations incorporelles (sauf 204) (3) (7)	6 406 083,56	1 575 528,86	7 981 612,42
204	Subventions d'équipement versées (3) (7)	37 545 910,25	4 998 130,08	42 544 040,33
21	Immobilisations corporelles (3) (7)	11 566 309,73	771 963,17	12 338 272,90
22	Immobilisations reçues en affectation (3) (7)	(6) 700 000,00	0,00	700 000,00
23	Immobilisations en cours (3) (7)	62 775 249,76	11 214 355,04	73 989 604,80
010	Revenu minimum d'insertion	0,00	0,00	0,00
018	Revenu de solidarité active	0,00	0,00	0,00
26	Participations et créances rattachées	0,00	0,00	0,00
27	Autres immobilisations financières (7)	604 678,25	0,00	604 678,25
28	Amortissement des immobilisations (reprises)		0,00	0,00
3...	Stocks et en-cours		0,00	0,00
198	Neutralisation des amortissements		0,00	0,00
45	Total des opérations pour compte de tiers (4)	720 166,28	0,00	720 166,28
481	Charges à rép. sur plusieurs exercices		0,00	0,00
020	Dépenses imprévues	5 455 308,94		5 455 308,94
Dépenses d'investissement –Total		191 702 095,61	49 043 015,29	240 745 110,90

+

D 001 SOLDE D'EXECUTION NEGATIF REPORTE OU ANTICIPE	40 407 533,49
--	----------------------

=

TOTAL DES DEPENSES D'INVESTISSEMENT CUMULEES	281 152 644,39
---	-----------------------

DEPENSES DE FONCTIONNEMENT (y compris RAR)

FONCTIONNEMENT		Opérations réelles (1)	Opérations d'ordre (2)	TOTAL
011	Charges à caractère général (8)	41 921 527,13		41 921 527,13
012	Charges de personnel et frais assimilés (8)	94 386 868,00		94 386 868,00
014	Atténuations de produits	13 100 000,00		13 100 000,00
015	Revenu minimum d'insertion	3 681,51		3 681,51
016	Allocation personnalisée d'autonomie	44 994 798,79		44 994 798,79
017	Revenu de solidarité active	37 549 548,05		37 549 548,05
60	Achats et variation des stocks		0,00	0,00
65	Autres charges de gestion courante (sauf 6586) (8)	181 694 118,47	0,00	181 694 118,47
6586	Frais fonctionnement des groupes d'élus	329 557,15		329 557,15
66	Charges financières	6 770 287,45	0,00	6 770 287,45
67	Charges exceptionnelles (8)	564 194,91	0,00	564 194,91
68	Dot. aux amortissements et provisions (8)	0,00	55 824 283,76	55 824 283,76
71	Production stockée (ou déstockage)		0,00	0,00
022	Dépenses imprévues	500 000,00		500 000,00
023	Virement à la section d'investissement		41 554 250,03	41 554 250,03
Dépenses de fonctionnement –Total		421 814 581,46	97 378 533,79	519 193 115,25

+

D 002 RESULTAT REPORTE OU ANTICIPE	0,00
---	-------------

=

TOTAL DES DEPENSES DE FONCTIONNEMENT CUMULEES	519 193 115,25
--	-----------------------

(1) Y compris les opérations relatives au rattachement et les opérations d'ordre semi-budgétaire.

(2) Voir la liste des opérations d'ordre de l'instruction budgétaire et comptable M. 52.

(3) Hors chapitres programmes.

(4) Seul le total des opérations pour compte de tiers figure sur cet état (voir le détail en III-A5).

(5) A utiliser uniquement dans le cas où le département effectuerait une dotation initiale au profit d'un service public doté de la seule autonomie financière.

(6) A utiliser uniquement dans le cas où le département effectuerait des dépenses sur des biens affectés.

(7) Hors dépenses imputées aux chapitres 010 et 018.

(8) Hors dépenses imputées aux chapitres 015, 016 et 017.

II – PRESENTATION GENERALE DU BUDGET	II
BALANCE GENERALE – RECETTES	B2

RECETTES D'INVESTISSEMENT (y compris RAR)

INVESTISSEMENT		Opérations réelles (1)	Opérations d'ordre (2)	TOTAL
10	Dotations, fonds divers et réserves (sauf 1068)	8 000 000,00	0,00	8 000 000,00
13	Subventions d'investissement (6)	18 193 795,43	0,00	18 193 795,43
16	Emprunts et dettes assimilées (sauf 1688 non budgétaire)	63 078 264,32	23 378 264,32	86 456 528,64
18	Cpte de liaison : affectation (BA,régie)	(4) 0,00		0,00
20	Immobilisations incorporelles (sauf 204) (6)	0,00	8 581 993,35	8 581 993,35
204	Subventions d'équipement versées (6)	730,00	0,00	730,00
21	Immobilisations corporelles (6)	0,00	4 998 130,08	4 998 130,08
22	Immobilisations reçues en affectation (6)	(5) 0,00	0,00	0,00
23	Immobilisations en cours (6)	177 973,86	4 979 853,72	5 157 827,58
010	Revenu minimum d'insertion	0,00	0,00	0,00
018	Revenu de solidarité active	0,00	0,00	0,00
26	Participations et créances rattachées	0,00	0,00	0,00
27	Autres immobilisations financières (6)	1 265 254,32	0,00	1 265 254,32
3...	<i>Stocks et en-cours</i>		0,00	0,00
28	<i>Amortissement des immobilisations</i>		55 824 283,76	55 824 283,76
45	Opérations pour compte de tiers (3)	387 505,94	0,00	387 505,94
481	<i>Charges à rép. sur plusieurs exercices</i>		0,00	0,00
021	<i>Virement de la section de fonctionnement</i>		41 554 250,03	41 554 250,03
024	Produits des cessions d'immobilisations	2 780 000,00		2 780 000,00
Recettes d'investissement –Total		93 883 523,87	139 316 775,26	233 200 299,13

+

R 001 SOLDE D'EXECUTION POSITIF REPORTE OU ANTICIPE	0,00
--	-------------

+

R 1068 AFFECTATION DU RESULTAT	47 952 345,26
---------------------------------------	----------------------

=

TOTAL DES RECETTES D'INVESTISSEMENT CUMULEES	281 152 644,39
---	-----------------------

RECETTES DE FONCTIONNEMENT (y compris RAR)

FONCTIONNEMENT		Opérations réelles (1)	Opérations d'ordre (2)	TOTAL
013	Atténuations de charges (7)	1 996 750,00		1 996 750,00
015	Revenu minimum d'insertion	32 000,00		32 000,00
016	Allocation personnalisée d'autonomie	11 857 563,00		11 857 563,00
017	Revenu de solidarité active	1 555 832,00		1 555 832,00
60	<i>Achats et variation des stocks</i>		0,00	0,00
70	Prod. services, domaine, ventes diverses	1 828 800,00		1 828 800,00
71	<i>Production stockée (ou déstockage)</i>		0,00	0,00
72	<i>Production immobilisée</i>		0,00	0,00
73	Impôts et taxes (sauf 731)	215 415 799,20		215 415 799,20
731	Impositions directes	154 588 183,00		154 588 183,00
74	Dotations, subventions et participations (7)	68 938 004,46		68 938 004,46
75	Autres produits d'activités (7)	12 485 282,00	0,00	12 485 282,00
76	Produits financiers	3 663 645,87	0,00	3 663 645,87
77	Produits exceptionnels (7)	5 050 480,21	7 104 773,82	12 155 254,03
78	Reprise sur amortissements et provisions (7)	0,00	0,00	0,00
79	<i>Transferts de charges</i>		0,00	0,00
Recettes de fonctionnement –Total		477 412 339,74	7 104 773,82	484 517 113,56

+

R 002 RESULTAT REPORTE OU ANTICIPE	34 676 001,69
---	----------------------

=

TOTAL DES RECETTES DE FONCTIONNEMENT CUMULEES	519 193 115,25
--	-----------------------

- (1) Y compris les opérations relatives au rattachement et les opérations d'ordre semi-budgétaire.
- (2) Voir la liste des opérations d'ordre de l'instruction budgétaire et comptable M. 52.
- (3) Seul le total des opérations pour compte de tiers figure sur cet état (voir le détail en III-A5).
- (4) A utiliser uniquement dans le cas où le département effectuerait une dotation initiale au profit d'un service public doté de la seule autonomie financière.
- (5) A utiliser uniquement dans le cas où le département effectuerait des dépenses sur des biens affectés.
- (6) Hors recettes imputées aux chapitres 010 et 018.
- (7) Hors recettes imputées aux chapitres 015, 016 et 017.

III – VOTE DU BUDGET	III
SECTION D'INVESTISSEMENT – VUE D'ENSEMBLE	A

DEPENSES

Nature	Pour mémoire budget précédent (1)	RAR N-1 I	Propositions du président sur les crédits de l'exercice	Vote de l'assemblée sur les crédits de l'exercice (2) II	Pour information Crédits gérés dans le cadre d'une AP	Pour information Crédits gérés hors AP	TOTAL (RAR N-1 + Vote) III = I + II
TOTAL	294 842 858,10	28 679 177,95	202 999 125,03	212 065 932,95	26 428 376,56	185 637 556,39	240 745 110,90
Dépenses des équipements départementaux (total) (détail de III-A1.1 à III-A1.5)	85 041 564,50	12 164 983,33	69 276 271,72	69 282 659,72	20 485 401,35	48 797 258,37	81 447 643,05
- Non individualisées en programmes d'équipement (détail en III-A1.1)	85 041 564,50	12 164 983,33	69 276 271,72	69 282 659,72	20 485 401,35	48 797 258,37	81 447 643,05
- Individualisées en programmes d'équipement (liste des programmes en III-A1.3, détail en III-A1.4 et en III A1.5)	0,00	0,00	0,00	0,00	0,00	0,00	0,00
- 010 Revenu minimum d'insertion (détail en III-A1.2)	0,00	0,00	0,00	0,00	0,00	0,00	0,00
- 018 Revenu de solidarité active (détail en III-A1.2)	0,00	0,00	0,00	0,00	0,00	0,00	0,00
Dépenses des équipements non départementaux (détail en III-A2)	44 910 770,53	16 106 369,35	21 742 128,90	21 439 540,90	5 927 975,21	15 511 565,69	37 545 910,25
Dépenses financières (détail en III-A3)	100 846 535,86	304 323,25	72 709 475,98	71 684 052,78		71 684 052,78	71 988 376,03
Opérations pour compte de tiers (détail en III-A5)	2 436 833,56	103 502,02	616 664,26	616 664,26	15 000,00	601 664,26	720 166,28
040 Opérations ordre transf. entre sections (détail en III-A6)	7 961 758,06		7 104 773,82	7 104 773,82		7 104 773,82	7 104 773,82
041 Opérations patrimoniales (détail en III-A7)	53 645 395,59		31 549 810,35	41 938 241,47		41 938 241,47	41 938 241,47

D001 Solde d'exécution négatif reporté ou anticipé (3)	40 407 533,49
---	----------------------

Total des dépenses d'investissement cumulées	281 152 644,39
---	-----------------------

(1) Voir état I-B pour le contenu du budget précédent.

(2) Il s'agit des nouveaux crédits votés lors de la présente délibération, hors RAR.

(3) Le solde d'exécution reporté est le résultat constaté de l'exercice précédent qui fait l'objet d'un report et non d'un vote de l'assemblée délibérante.

III – VOTE DU BUDGET	III
SECTION D'INVESTISSEMENT – VUE D'ENSEMBLE	A

RECETTES

Nature	Pour mémoire budget précédent	RAR N-1 I	Propositions du président sur les crédits de l'exercice	Vote de l'assemblée sur les crédits de l'exercice (2) II	TOTAL (RAR N-1 + Vote) III = I + II
TOTAL	285 911 121,67	21 134 366,18	158 265 758,32	212 065 932,95	233 200 299,13
Recettes d'équipements départementaux et non départementaux (détail en III-A4.1)	69 760 511,66	20 970 991,55	14 101 507,74	14 101 507,74	35 072 499,29
010 Revenu minimum d'insertion (détail en III-A4.2)	0,00	0,00	0,00	0,00	0,00
018 Revenu de solidarité active (détail en III-A4.2)	0,00	0,00	0,00	0,00	0,00
Opérations pour compte de tiers (détail en III-A5)	2 510 742,36	162 505,94	225 000,00	225 000,00	387 505,94
Recettes financières (détail en III-A4.3) (sauf 1068)	76 649 383,09	868,69	58 422 649,95	58 422 649,95	58 423 518,64
040 Opérations ordre transf. entre sections (détail en III-A6)	60 957 873,40		53 966 790,28	55 824 283,76	55 824 283,76
041 Opérations patrimoniales (détail en III-A7)	53 645 395,59		31 549 810,35	41 938 241,47	41 938 241,47
021 Virement de la section de fonctionnement	22 387 215,57		0,00	41 554 250,03	41 554 250,03

R001 Solde d'exécution positif reporté ou anticipé (3)	0,00
---	-------------

Affectation au compte 1068 (4)	47 952 345,26
---------------------------------------	----------------------

Total des recettes d'investissement cumulées	281 152 644,39
---	-----------------------

(1) Voir état I-B pour le contenu du budget précédent.

(2) Il s'agit des nouveaux crédits votés lors de la présente délibération, hors RAR.

(3) Le solde d'exécution reporté est le résultat constaté de l'exercice précédent qui fait l'objet d'un report et non d'un vote de l'assemblée délibérante.

(4) Le montant inscrit doit être conforme à la délibération d'affectation du résultat. Ce montant ne fait donc pas l'objet d'un nouveau vote.

III – VOTE DU BUDGET	III
SECTION D'INVESTISSEMENT Equipements départementaux – Dépenses non individualisées	A1.1

DEPENSES NON INDIVIDUALISEES EN PROGRAMMES D'EQUIPEMENT (hors RMI et RSA)

Chap. / art. (1)	Libellé	Pour mémoire budget précédent	RAR N-1	Propositions du président sur les crédits de l'exercice	Vote de l'assemblée sur les crédits de l'exercice	Pour information	
						Crédits gérés dans le cadre d'une AP	Crédits gérés hors AP
TOTAL		85 041 564,50	12 164 983,33	69 276 271,72	69 282 659,72	20 485 401,35	48 797 258,37
20	Immobilisations incorporelles (sauf 204)	5 773 000,19	895 428,47	5 510 655,09	5 510 655,09	3 320 655,09	2 190 000,00
2031	Frais d'études	3 841 475,34	650 740,07	4 492 479,05	4 492 479,05		
2033	Frais d'insertion	93 788,00	2 472,00	115 176,04	115 176,04		
2051	Concessions, droits similaires	1 837 736,85	242 216,40	903 000,00	903 000,00		
21	Immobilisations corporelles	15 146 917,80	3 263 067,73	8 296 854,00	8 303 242,00	25 000,00	8 278 242,00
2111	Terrains nus	1 370 640,00	0,00	0,00	0,00		
2115	Terrains bâtis	5 200,00	0,00	5 200,00	5 200,00		
2118	Autres terrains	215 674,62	95 991,39	112 000,00	112 000,00		
2128	Autres agencements et aménagement	5 686,43	0,00	0,00	0,00		
21312	Bâtiments scolaires	24 800,00	3 069,00	24 800,00	24 800,00		
21313	Bâtiments sociaux et médico-sociaux	202 000,00	0,00	370 000,00	370 000,00		
21318	Autres bâtiments publics	2 809 540,00	0,00	30 000,00	30 000,00		
2151	Réseaux de voirie	5 000,00	0,00	5 000,00	5 000,00		
2152	Installations de voirie	7 568,28	2 787,16	20 000,00	20 000,00		
2157	Matériel et outillage technique	5 360 371,09	1 841 870,40	4 518 800,10	4 518 800,10		
216	Collections et oeuvres d'art	800 499,20	223 383,26	302 700,00	306 500,00		
2182	Matériel de transport	454 184,99	328 681,02	211 500,00	211 500,00		
21831	Matériel informatique scolaire	1 229 671,37	289 496,69	1 482 000,00	1 482 000,00		
21838	Autre matériel informatique	908 452,55	280 134,20	481 117,00	481 117,00		
21841	Matériel de bureau et mobilier scolaire	169 316,53	43 408,79	40 000,00	42 588,00		
21848	Autres matériels de bureau et mobilier	1 245 920,52	88 696,63	273 626,00	273 626,00		
2185	Matériel de téléphonie	88 805,23	31 525,26	143 400,00	143 400,00		
2188	Autres immobilisations corporelles	243 586,99	34 023,93	276 710,90	276 710,90		
22	Immobilisations reçues en affectation	0,00	0,00	700 000,00	700 000,00	700 000,00	0,00
2235	Installations générales (affectation)	0,00	0,00	700 000,00	700 000,00		
23	Immobilisations en cours	64 121 646,51	8 006 487,13	54 768 762,63	54 768 762,63	16 439 746,26	38 329 016,37
2312	Agencements et aménagements de terrains	224 436,06	133 047,46	376 000,00	376 000,00		
231312	Bâtiments scolaires	5 273,22	5 273,22	0,00	0,00		
231313	Bâtiments sociaux et médico-sociaux	780 000,00	0,00	0,00	0,00		
231314	Bâtiments culturels et sportifs	189 766,67	110 499,33	241 400,00	241 400,00		
231318	Autres bâtiments publics	8 953,84	98 364,82	1 358 132,40	1 358 132,40		
231351	Bâtiments publics	6 044 913,01	2 359 015,57	3 860 048,86	3 860 048,86		
2314	Constructions sur sol d'autrui	201 799,12	27 042,52	161 557,17	161 557,17		
23151	Réseaux de voirie	44 983 067,51	2 277 306,99	39 342 558,30	39 342 558,30		
23152	Installations de voirie	1 678 043,10	190 371,10	1 481 517,47	1 481 517,47		
23153	Réseaux divers	108 500,00	0,00	0,00	0,00		
23157	Matériel et outillage technique	0,00	79 148,91	215 000,00	215 000,00		
2316	Restaur. des collections oeuvres art	0,00	0,00	25 000,00	25 000,00		
23172	Agencements et aménagements de terrains	118 676,65	233 970,59	305 560,45	305 560,45		
2317312	Bâtiments scolaires	39 416,17	2 289,00	55 022,88	55 022,88		
231735	Installations générales, agencements	7 022 813,35	2 450 904,07	3 997 692,27	3 997 692,27		
23181	Installations générales, agencements et	63 956,96	0,00	10 000,00	10 000,00		
23185	Matériel de téléphonie	0,00	0,00	4 433,42	4 433,42		

Chap. / art. (1)	Libellé	Pour mémoire budget précédent	RAR N-1	Propositions du président sur les crédits de l'exercice	Vote de l'assemblée sur les crédits de l'exercice	Pour information	
						Crédits gérés dans le cadre d'une AP	Crédits gérés hors AP
232	Immobilisations incorporelles en cours	0,00	22 230,00	240 530,00	240 530,00		
237	Avances commandes immo incorporelles	1 122 500,00	0,00	1 478 930,92	1 478 930,92		
238	Avances commandes immo corporelles	1 529 530,85	17 023,55	1 615 378,49	1 615 378,49		

(1) Détailler les articles conformément au plan de comptes.

III – VOTE DU BUDGET	III
SECTION D'INVESTISSEMENT Equipements départementaux – RMI / RSA - Dépenses	A1.2

RMI DEPENSES

Chap. / art. (1)	Libellé	Pour mémoire budget précédent	RAR N-1	Propositions du président sur les crédits de l'exercice	Vote de l'assemblée sur les crédits de l'exercice	Pour information	
						Crédits gérés dans le cadre d'une AP	Crédits gérés hors AP
010	Revenu minimum d'insertion	0,00	0,00	0,00	0,00	0,00	0,00

(1) Détailler les articles conformément au plan de comptes.

RSA DEPENSES

Chap. / art. (1)	Libellé	Pour mémoire budget précédent	RAR N-1	Propositions du président sur les crédits de l'exercice	Vote de l'assemblée sur les crédits de l'exercice	Pour information	
						Crédits gérés dans le cadre d'une AP	Crédits gérés hors AP
018	Revenu de solidarité active	0,00	0,00	0,00	0,00	0,00	0,00

(1) Détailler les articles conformément au plan de comptes.

III – VOTE DU BUDGET	III
SECTION D'INVESTISSEMENT	
EQUIPEMENTS DEPARTEMENTAUX – VUE D'ENSEMBLE DES PROGRAMMES D'EQUIPEMENT	A 1.3

Vue d'ensemble des chapitres de programmes d'équipement (1)

N° progr.	Libellé du programme	N° AP (2)	Pour mémoire réalisations cumulées au 01/01/N	RAR N-1	Propositions du président sur les crédits de l'exercice	Vote de l'assemblée sur les crédits de l'exercice	Pour information	
							Crédits gérés dans le cadre d'une AP	Crédits gérés hors AP
TOTAL			0,00	0,00	0,00	0,00	0,00	0,00

(1) Les programmes d'équipement afférents ou non à une AP sont présentés individuellement en détail en III-A1.4 et en III-A1.5.

(2) Colonne à renseigner uniquement lorsque le programme d'équipement est afférent à une AP.

III – VOTE DU BUDGET	III
SECTION D'INVESTISSEMENT – EQUIPEMENTS DEPARTEMENTAUX	A1.4

Cet état ne contient pas d'information.

III – VOTE DU BUDGET	III
SECTION D'INVESTISSEMENT – EQUIPEMENTS DEPARTEMENTAUX	A1.5

Cet état ne contient pas d'information.

III – VOTE DU BUDGET	III
SECTION D'INVESTISSEMENT EQUIPEMENTS NON DEPARTEMENTAUX – DEPENSES	A2

SUBVENTIONS D'EQUIPEMENT A VERSER (hors RMI et RSA)

Chap. / art. (1)	Libellé	Pour mémoire budget précédent	RAR N-1	Propositions du président	Vote de l'assemblée
204	Subventions d'équipement versées (2)	44 910 770,53	16 106 369,35	21 742 128,90	21 439 540,90
204112	Subv. Etat : Bâtiments, installations	2 305 320,00	586 872,00	373 000,00	373 000,00
204121	Subv.Régions : Bien mobilier, matériel	57 561,18	0,00	0,00	0,00
204141	Subv.Cne : Bien mobilier, matériel	750 033,50	254 653,50	442 018,00	442 018,00
204142	Subv.Cne : Bâtiments, installations	25 046 074,04	9 556 077,12	12 798 166,51	12 798 166,51
204143	Subv.Cne : Projet infrastructure	32 699,39	0,00	0,00	0,00
204151	Subv. Grpt : Bien mobilier, matériel	49 711,00	37 588,00	36 211,00	36 211,00
204152	Subv. Grpt : Bâtiments, installations	35 213,00	25 779,26	33 802,44	33 802,44
204161	Subv. SPIC : Bien mobilier, matériel	30 000,00	0,00	0,00	0,00
204162	Subv. SPIC : Bâtiments, installations	1 696 600,86	335 970,00	0,00	0,00
2041781	Autres EPL: Bien mobilier, matériel	2 773 862,78	1 066 712,64	2 001 500,00	2 001 500,00
2041782	Autres EPL: Bâtiments, installations	2 108 502,09	647 865,95	1 677 973,03	1 677 973,03
2041783	Autres EPL: Projet infrastructure	3 233 445,00	163 425,67	2 137 080,92	1 837 080,92
204181	Autres org pub - Biens mob, mat, études	96 000,00	66 000,00	70 000,00	70 000,00
204182	Autres org pub - Bât. et installations	1 104 949,40	1 029 949,40	35 000,00	35 000,00
20421	Privé : Bien mobilier, matériel	232 249,00	10 000,00	78 604,00	78 604,00
20422	Privé : Bâtiments, installations	5 211 473,79	2 307 582,22	1 697 773,00	1 697 773,00
20431	Subv.Scol : Bien mobilier, matériel	147 075,50	17 893,59	361 000,00	358 412,00

(1) Détailler les articles utilisés conformément au plan de comptes.

(2) Dépenses relatives au compte 204 sauf celles relatives au RMI et au RSA (voir état III-A1.2).

III – VOTE DU BUDGET	III
SECTION D'INVESTISSEMENT – DEPENSES FINANCIERES	A3

Dépenses financières

Chap./ art. (1)	Libellé	Pour mémoire budget précédent	RAR N-1	Propositions du président	Vote de l'assemblée
DEPENSES TOTALES		100 846 535,86	304 323,25	72 709 475,98	71 684 052,78
10	Dotations, fonds divers et réserves	0,00	0,00	0,00	0,00
13	Subventions d'investissement	36 376,00	98 594,00	0,00	0,00
1318	Autres subventions d'équipement transf.	36 376,00	98 594,00	0,00	0,00
16	Emprunts et dettes assimilées	95 757 607,73	0,00	65 829 794,84	65 829 794,84
1641	Emprunts en euros	15 057 580,97	0,00	13 384 493,00	13 384 493,00
16441	Opérations afférentes à l'emprunt	20 524 631,22	0,00	3 213 601,72	3 213 601,72
16449	Opérations de tirage ligne trésorerie	37 065 395,54	0,00	23 378 264,32	23 378 264,32
166	Refinancement de dette	23 000 000,00	0,00	23 000 000,00	23 000 000,00
1678	Autres emprunts et dettes	110 000,00	0,00	2 853 435,80	2 853 435,80
18	Cpte de liaison : affectation (BA,régie)	0,00	0,00	0,00	0,00
26	Participations et créances rattachées	32,00	0,00	0,00	0,00
261	Titres de participation	32,00	0,00	0,00	0,00
27	Autres immobilisations financières	584 174,24	205 729,25	398 949,00	398 949,00
2743	Prêts au personnel	16 400,00	0,00	16 400,00	16 400,00
2748	Autres prêts	562 774,24	205 729,25	379 549,00	379 549,00
275	Dépôts et cautionnements versés	5 000,00	0,00	3 000,00	3 000,00
020	Dépenses imprévues	4 468 345,89		6 480 732,14	5 455 308,94

(1) Détailler les articles utilisés conformément au plan de comptes.

III – VOTE DU BUDGET	III
SECTION D'INVESTISSEMENT – RECETTES D'EQUIPEMENT	A4.1

RECETTES D'EQUIPEMENT – Détail des chapitres

Financement des équipements départementaux et non départementaux (hors RMI et RSA)

Chap./art. (1)	Libellé	Pour mémoire budget précédent	RAR N-1	Propositions du président	Vote de l'assemblée
TOTAL		69 760 511,66	20 970 991,55	14 101 507,74	14 101 507,74
13	Subventions d'investissement (sauf 138)	16 140 511,66	4 268 730,97	13 925 064,46	13 925 064,46
1311	Subv. transf. Etat et établ. nationaux	1 202 110,00	176 000,00	1 359 000,00	1 359 000,00
1312	Subv. transf. Régions	1 200 000,00	400 000,00	1 280 000,00	1 280 000,00
1314	Subv. transf. Communes	196 000,00	0,00	0,00	0,00
13172	Subv. transf. FEDER	49 000,00	0,00	122 250,00	122 250,00
13178	Autres fonds européens	150 000,00	0,00	0,00	0,00
1318	Autres subventions d'équipement transf.	1 701 010,00	1 441 867,00	289 500,00	289 500,00
1321	Subv. non transf. Etat, établ. nationaux	1 736 000,00	433 278,60	780 416,00	780 416,00
1322	Subv. non transf. Régions	346 000,00	415 600,00	444 333,00	444 333,00
1323	Subv. non transf. Départements	170 000,00	97 000,00	0,00	0,00
1324	Subv. non transf. Communes	3 150 493,00	733 937,28	3 433 805,05	3 433 805,05
1326	Subv. non transf. Autres E.P.L.	0,00	8 000,00	0,00	0,00
1328	Autres subventions d'équip. non transf.	3 098 897,66	563 048,09	3 274 759,41	3 274 759,41
1331	D.G.E. transférable	900 000,00	0,00	700 000,00	700 000,00
1332	Dot. Dép. équip. Collèges transférables	1 841 001,00	0,00	1 841 001,00	1 841 001,00
1345	Amendes radars automatiques et de police	400 000,00	0,00	400 000,00	400 000,00
16	Emprunts et dettes assimilées (3)	53 500 000,00	16 700 000,00	0,00	0,00
16311	Emprunt obligataire remboursable in fine	15 500 000,00	0,00	0,00	0,00
1641	Emprunts en euros	20 000 000,00	0,00	0,00	0,00
16441	Opérations afférentes à l'emprunt	18 000 000,00	16 700 000,00	0,00	0,00
20	Immobilisations incorporelles (2)	0,00	0,00	0,00	0,00
204	Subventions d'équipement versées (2)	0,00	730,00	0,00	0,00
20422	Privé : Bâtiments, installations	0,00	730,00	0,00	0,00
21	Immobilisations corporelles (2)	0,00	0,00	0,00	0,00
22	Immobilisations reçues en affectation (2)	0,00	0,00	0,00	0,00
23	Immobilisations en cours (2)	120 000,00	1 530,58	176 443,28	176 443,28
2314	Constructions sur sol d'autrui	0,00	0,00	0,00	0,00
23151	Réseaux de voirie	0,00	1 530,58	0,00	0,00
23152	Installations de voirie	0,00	0,00	0,00	0,00
2317312	Bâtiments scolaires	0,00	0,00	8 898,85	8 898,85
231735	Installations générales, agencements	0,00	0,00	20 763,97	20 763,97
237	Avances commandes immo incorporelles	120 000,00	0,00	0,00	0,00
238	Avances commandes immo corporelles	0,00	0,00	146 780,46	146 780,46

(1) Détailler les articles utilisés conformément au plan de comptes.

(2) Exceptionnellement, les comptes 20, 204, 21, 22 et 23 sont en recettes réelles en cas de réduction ou d'annulation de mandats donnant lieu à reversement.

(3) Sauf 165, 166 et 16449.

III – VOTE DU BUDGET	III
SECTION D'INVESTISSEMENT – RMI / RSA - RECETTES	A4.2

RECETTES RMI

Chap./ art. (1)	Libellé	Pour mémoire budget précédent	RAR N-1	Propositions du président	Vote de l'assemblée
010	Revenu minimum d'insertion	0,00	0,00	0,00	0,00

(1) Détailler les articles utilisés conformément au plan de comptes.

RECETTES RSA

Chap./ art. (1)	Libellé	Pour mémoire budget précédent	RAR N-1	Propositions du président	Vote de l'assemblée
018	Revenu de solidarité active	0,00	0,00	0,00	0,00

(1) Détailler les articles utilisés conformément au plan de comptes.

III – VOTE DU BUDGET	III
SECTION D'INVESTISSEMENT – RECETTES FINANCIERES	A4.3

Recettes financières

Chap. / art. (1)	Libellé	Pour mémoire budget précédent	RAR N-1	Propositions du président	Vote de l'assemblée
TOTAL		100 799 859,43	868,69	106 374 995,21	106 374 995,21
10	Dotations, fonds divers et réserves	32 150 476,34	0,00	55 952 345,26	55 952 345,26
10222	FCTVA	8 000 000,00	0,00	8 000 000,00	8 000 000,00
1068	Excédents de fonctionnement capitalisés	24 150 476,34	0,00	47 952 345,26	47 952 345,26
138	Autres subventions invest. non transf.	0,00	0,00	0,00	0,00
16	Emprunts et dettes assimilées	60 065 395,54	0,00	46 378 264,32	46 378 264,32
16449	Opérations de tirage ligne trésorerie	37 065 395,54	0,00	23 378 264,32	23 378 264,32
166	Refinancement de dette	23 000 000,00	0,00	23 000 000,00	23 000 000,00
18	Cpte de liaison : affectation (BA,régie)	0,00	0,00	0,00	0,00
26	Participations et créances rattachées	0,00	0,00	0,00	0,00
27	Autres immobilisations financières	1 542 509,55	868,69	1 264 385,63	1 264 385,63
2741	Prêts aux collectivités et aux groupemen	65 797,69	0,00	65 797,64	65 797,64
2743	Prêts au personnel	10 500,00	0,00	10 500,00	10 500,00
2748	Autres prêts	889 675,20	868,69	856 994,32	856 994,32
275	Dépôts et cautionnements versés	1 000,00	0,00	1 000,00	1 000,00
2761	Créances avances en garanties d'emprunt	575 536,66	0,00	330 093,67	330 093,67
024	Produits des cessions d'immobilisations	7 041 478,00	0,00	2 780 000,00	2 780 000,00

(1) Détailler les articles utilisés conformément au plan de comptes.

III – VOTE DU BUDGET	III
SECTION D'INVESTISSEMENT – OPERATIONS POUR LE COMPTE DE TIERS	A5

RECAPITULATIF DES OPERATIONS POUR LE COMPTE DE TIERS (1)

Chap. (4)	Libellé	Pour mémoire réalisations cumulées de l'opération au 01/01/N (2)	RAR N-1	Propositions du président	Vote de l'assemblée
TOTAL DEPENSES (3) (4)		2 977 629,83	103 502,02	616 664,26	616 664,26
4581002	Opération sous mandat (dépenses) Saint Genix sur Guiers	137 936,99	0,00	15 000,00	15 000,00
4581004	Opération sous mandat (dép) GEIE hospice Petit Saint Bernard	1 146 558,49	103 502,02	100 000,00	100 000,00
4581005	Opération sous mandat de la Région (dép) Transports non scolaires	1 693 134,35	0,00	391 664,26	391 664,26
4581006	Opérations sous mandat Aire de la Raie	0,00	0,00	110 000,00	110 000,00
TOTAL RECETTES (3) (4)		3 315 168,76	162 505,94	225 000,00	225 000,00
4582002	Opérations sous mandat (recettes) Saint Genix sur Guiers	200 526,95	0,00	15 000,00	15 000,00
4582004	Opération sous mandat (rec) GEIE hospice Petit Saint Bernard	1 029 843,20	162 505,94	100 000,00	100 000,00
4582005	Opération sous mandat de la Région (rec) Transports non scolaires	2 084 798,61	0,00	0,00	0,00
4582006	Opérations sous mandat Aire de la Raie	0,00	0,00	110 000,00	110 000,00

(1) Voir le détail des opérations pour compte de tiers en annexe en IV-B5.

(2) Ensemble des réalisations connues à la date de vote.

(3) Les recettes sont égales aux dépenses de chaque opération sous mandat. Pour les opérations gérées sur plusieurs années, l'opération peut être déséquilibrée au titre d'un exercice. Toutefois cette opération doit être équilibrée à sa clôture.

(4) Présenter une ligne par opération pour compte de tiers.

III – VOTE DU BUDGET	III
SECTION D'INVESTISSEMENT OPERATIONS D'ORDRE DE TRANSFERT ENTRE SECTIONS	A6

Chap. /art. (1)	Libellé	Pour mémoire budget précédent	Propositions du président	Vote de l'assemblée
040	DEPENSES (2)	7 961 758,06	7 104 773,82	7 104 773,82
13911	Sub. transf cpte rés. Etat, étab. Nat.	475 322,39	475 716,60	475 716,60
13912	Sub. transf cpte résultat. Régions	687 820,00	329 497,00	329 497,00
13913	Sub. transf cpte résultat. Départements	2 166,00	2 166,00	2 166,00
13914	Sub. transf cpte résultat. Communes	106 458,25	106 458,25	106 458,25
139172	Sub. transf cpte résultat.FEDER	15 797,00	5 453,00	5 453,00
139178	Autres fonds européens	141 025,03	0,00	0,00
13918	Autres Sub. Transf équipement	2 395 535,74	2 356 838,30	2 356 838,30
13931	Sub. transf cpte résultat. D.G.E.	2 296 632,65	1 987 643,67	1 987 643,67
13932	Sub. transf cpte résultat. DDEC	1 841 001,00	1 841 001,00	1 841 001,00
192	Plus ou moins-values sur cession immo.	0,00	0,00	0,00
040	RECETTES (2)	60 957 873,40	53 966 790,28	55 824 283,76
192	Plus ou moins-values sur cession immo.	0,00	0,00	0,00
2118	Autres terrains	0,00	0,00	0,00
21318	Autres bâtiments publics	0,00	0,00	0,00
2182	Matériel de transport	0,00	0,00	0,00
261	Titres de participation	0,00	0,00	0,00
28031	Frais d'études	488 274,67	476 036,44	476 036,44
28033	Frais d'insertion	9 202,45	2 915,28	2 915,28
2804112	Subv. Etat : Bâtiments, installations	919 654,97	946 897,00	946 897,00
2804121	Subv. Régions : Bien mobilier, matériel	13 485,00	22 299,70	22 299,70
2804122	Subv. Régions : Bâtiments, installations	873 932,47	345 376,42	345 376,42
2804141	Subv. Cne : Bien mobilier, matériel	848 247,07	724 193,00	724 193,00
2804142	Subv. Cne : Bâtiments, installations	27 157 038,99	22 201 853,89	22 201 853,89
2804143	Subv. Cne : Projet infrastructure	11 625,00	12 347,00	12 347,00
2804151	Subv. Grpt : Bien mobilier, matériel	23 076,50	25 431,97	25 431,97
2804152	Subv. Grpt : Bâtiments, installations	330 381,63	272 416,41	272 416,41
2804161	Subv. SPIC : Bien mobilier, matériel	6 151,00	12 151,00	12 151,00
2804162	Subv. SPIC : Bâtiments, installations	3 874 478,64	2 937 788,72	2 937 788,72
28041722	CCAS : Bâtiments, installations	94 896,00	94 896,00	94 896,00
28041781	Autres EPL: Bien mobilier, matériel	1 115 175,16	1 373 743,50	1 373 743,50
28041782	Autres EPL: Bâtiments, installations	3 066 816,23	2 739 568,29	2 739 568,29
28041783	Autres EPL: Projet infrastructure	31 426,00	90 892,00	90 892,00
2804181	Autres org pub - Biens mob, mat, études	52 687,00	48 624,00	48 624,00
2804182	Autres org pub - Bât. et installations	1 157 268,93	1 175 551,05	1 175 551,05
280421	Privé - Biens mob., matériel et études	662 938,89	423 473,61	423 473,61
280422	Privé - Bâtiments et installations	1 931 420,00	2 027 959,00	2 027 959,00
280431	Subv. Scol : Bien mobilier, matériel	147 732,00	148 251,50	148 251,50
2804411	Sub nat org pub - Biens mob, mat, études	0,00	5 250,00	5 250,00
2804412	Sub nat org pub - Bât. et installations	925 445,00	912 491,92	912 491,92
28051	Concessions et droits similaires	879 702,15	896 350,67	896 350,67
28121	Plantations d'arbres et d'arbustes	3 637,64	2 637,00	2 637,00
28128	Autres aménagements de terrains	330 707,00	330 707,00	330 707,00
281311	Bâtiments administratifs	123 001,00	123 001,00	123 001,00
281312	Bâtiments scolaires	505 540,00	505 540,00	505 540,00
281313	Bâtiments sociaux et médico-sociaux	473 069,00	489 735,00	489 735,00
281314	Bâtiments culturels et sportifs	128 254,00	212 560,00	212 560,00
281318	Autres bâtiments publics	291 739,00	438 435,00	438 435,00
281328	Autres bâtiments privés	27 671,00	27 671,00	27 671,00
281351	Bâtiments publics	3 167 894,82	3 181 434,30	3 181 434,30
281352	Bâtiments privés	12 077,00	12 077,00	12 077,00
2814	Constructions sur sol d'autrui	103 472,00	103 472,00	103 472,00

Chap. /art. (1)	Libellé	Pour mémoire budget précédent	Propositions du président	Vote de l'assemblée
28153	Réseaux divers	299 869,00	39 970,00	39 970,00
28157	Matériel et outillage techniques	3 267 718,29	3 293 579,47	3 293 579,47
281728	Autres agencements (m. à dispo)	21 652,00	21 652,00	21 652,00
2817312	Bâtiments scolaires (m. à dispo)	896 871,00	896 871,00	896 871,00
281735	Installations générales (m. à dispo)	3 841 016,18	4 743 422,96	4 743 422,96
28181	Installations générales, aménagt divers	160 950,00	162 548,00	162 548,00
28182	Matériel de transport	503 819,23	244 630,12	244 630,12
281831	Matériel informatique scolaire	0,00	0,00	0,00
281838	Autre matériel informatique	334 148,42	417 048,25	417 048,25
281841	Matériel de bureau et mobilier scolaire	1 398 987,90	0,00	1 857 493,48
281848	Autres matériels de bureau et mobiliers	227 002,38	355 605,43	355 605,43
28185	Matériel de téléphonie	33 827,73	103 244,01	103 244,01
28188	Autres immo. corporelles	183 893,06	163 375,37	163 375,37
282314	Bâtiments culturels et sportifs (affecta	0,00	180 816,00	180 816,00

(1) Détailler les articles utilisés conformément au plan de comptes.

(2) DI 040 = RF 042 ; RI 040 = DF 042.

III – VOTE DU BUDGET	III
SECTION D'INVESTISSEMENT – OPERATIONS PATRIMONIALES	A7

Chap. /art. (1)	Libellé	Pour mémoire budget précédent	Propositions du président	Vote de l'assemblée
041	DEPENSES (2)	53 645 395,59	31 549 810,35	41 938 241,47
16441	Opérations afférentes à l'emprunt	37 065 395,54	23 378 264,32	23 378 264,32
2031	Frais d'études	1 410 903,21	1 575 528,86	1 575 528,86
204411	Sub nat org pub - Biens mob, mat, études	26 250,00	2 590,18	2 590,18
204412	Sub nat org pub - Bât. et installations	0,00	4 975 539,90	4 995 539,90
2111	Terrains nus	121 959,21	0,00	121 959,21
21313	Bâtiments sociaux et médico-sociaux	0,00	0,00	0,00
21318	Autres bâtiments publics	2 683 435,80	0,00	0,00
2157	Matériel et outillage technique	424 151,40	644 404,20	644 404,20
21848	Autres matériels de bureau et mobiliers	0,00	5 599,76	5 599,76
2312	Agencements et aménagements de terrains	0,00	0,00	0,00
231312	Bâtiments scolaires	1 565,06	0,00	1 565,06
231318	Autres bâtiments publics	56 375,45	0,00	45 147,11
231351	Bâtiments publics	353 898,45	95 765,89	99 417,69
23151	Réseaux de voirie	8 299 176,02	804 074,86	9 923 443,32
23152	Installations de voirie	0,00	0,00	0,00
2317312	Bâtiments scolaires	1 658 117,50	0,00	695 526,95
231735	Installations générales, agencements	1 544 167,95	68 042,38	446 778,11
238	Avances commandes immo corporelles	0,00	0,00	2 476,80
041	RECETTES (2)	53 645 395,59	31 549 810,35	41 938 241,47
16449	Opérations de tirage ligne trésorerie	37 065 395,54	23 378 264,32	23 378 264,32
1678	Autres emprunts et dettes	2 683 435,80	0,00	0,00
2031	Frais d'études	6 545 997,92	0,00	8 422 106,15
2033	Frais d'insertion	133 758,00	0,00	159 887,20
2118	Autres terrains	0,00	156 501,00	156 501,00
2121	Plantations d'arbres et d'arbustes	0,00	16 364,48	16 364,48
2128	Autres agencements et aménagements	0,00	3 587 639,51	3 587 639,51
21318	Autres bâtiments publics	0,00	295 458,80	295 458,80
21328	Autres bâtiments privés	0,00	601 722,60	601 722,60
21351	Bâtiments publics	0,00	316 915,74	316 915,74
2152	Installations de voirie	0,00	0,00	20 000,00
2182	Matériel de transport	0,00	2 590,18	2 590,18
2188	Autres immobilisations corporelles	0,00	937,77	937,77
231318	Autres bâtiments publics	0,00	0,00	2 476,80
237	Avances commandes immo incorporelles	1 410 903,21	1 575 528,86	1 575 528,86
238	Avances commandes immo corporelles	5 779 655,12	1 617 887,09	3 401 848,06
261	Titres de participation	26 250,00	0,00	0,00

(1) Détailler les articles utilisés conformément au plan de comptes.

(2) Les dépenses sont égales aux recettes.

III – VOTE DU BUDGET	III
SECTION DE FONCTIONNEMENT – VUE D'ENSEMBLE	B

DEPENSES

Chap.	Libellé	Pour mémoire budget précédent (1)	RAR N-1	Propositions du président sur les crédits de l'exercice	Vote de l'assemblée sur les crédits de l'exercice (2)	Pour information Crédits gérés dans le cadre d'une AE	Pour information Crédits gérés hors AE	TOTAL (RAR N-1 + Vote)
DEPENSES DE L'EXERCICE (Détail en III-B1)		511 611 317,55	9 228 194,49	465 080 842,25	509 964 920,76	2 372 024,79	507 592 895,97	519 193 115,25
011	Charges à caractère général (4)	38 287 869,91	5 741 881,91	36 180 321,22	36 179 645,22	0,00	36 179 645,22	41 921 527,13
012	Charges de personnel et frais assimilés (4)	94 851 840,77	0,00	94 386 868,00	94 386 868,00		94 386 868,00	94 386 868,00
014	Atténuations de produits	11 000 000,00	0,00	13 100 000,00	13 100 000,00		13 100 000,00	13 100 000,00
015	Revenu minimum d'insertion	7 616,39	0,00	3 681,51	3 681,51	0,00	3 681,51	3 681,51
016	Allocation personnalisée d'autonomie	44 051 212,48	25 200,00	44 969 598,79	44 969 598,79	0,00	44 969 598,79	44 994 798,79
017	Revenu de solidarité active	36 475 596,41	404 517,56	37 145 030,49	37 145 030,49	0,00	37 145 030,49	37 549 548,05
65	Autres charges de gestion courante (sauf 6586) (4)	193 257 194,04	3 012 711,17	177 202 396,30	178 681 407,30	2 372 024,79	176 309 382,51	181 694 118,47
6586	Frais fonctionnement des groupes d'élus	388 616,90	707,15	334 850,00	328 850,00		328 850,00	329 557,15
66	Charges financières	7 726 119,15	483,70	6 769 803,75	6 769 803,75		6 769 803,75	6 770 287,45
67	Charges exceptionnelles (4)	2 012 962,00	42 693,00	521 501,91	521 501,91		521 501,91	564 194,91
68	Dotations amortissements et provisions (4)	0,00		0,00	0,00		0,00	0,00
022	Dépenses imprévues	207 200,53		500 000,00	500 000,00		500 000,00	500 000,00
023	Virement à la section d'investissement	22 387 215,57		0,00	41 554 250,03		41 554 250,03	41 554 250,03
042	Opérations ordre transf. entre sections	60 957 873,40		53 966 790,28	55 824 283,76		55 824 283,76	55 824 283,76
043	Opérations ordre intérieur de la section	0,00		0,00	0,00		0,00	0,00

D002 Résultat reporté ou anticipé (3)	0,00
--	-------------

Total des dépenses de fonctionnement cumulées	519 193 115,25
--	-----------------------

(1) Voir état I-B pour le contenu du budget précédent.

(2) Il s'agit des nouveaux crédits votés lors de la présente délibération, hors RAR.

(3) Inscrire en cas de reprise des résultats de l'exercice précédent (après vote du compte administratif) ou si reprise anticipée des résultats.

(4) Hors dépenses imputées aux chapitres 015, 016 et 017.

III – VOTE DU BUDGET	III
SECTION DE FONCTIONNEMENT – VUE D'ENSEMBLE	B

RECETTES

Chap.	Libellé	Pour mémoire budget précédent (1)	RAR N-1	Propositions du président sur les crédits de l'exercice	Vote de l'assemblée sur les crédits de l'exercice (2)	Total (RAR N-1 + Vote)
RECETTES DE L'EXERCICE (Détail en III-B2)		477 688 564,53	530 627,98	483 835 773,78	483 986 485,58	484 517 113,56
70	Prod. services, domaine, ventes diverses	2 054 500,72	0,00	1 828 800,00	1 828 800,00	1 828 800,00
73	Impôts et taxes (sauf 731)	195 815 799,00	0,00	215 415 799,20	215 415 799,20	215 415 799,20
731	Impositions directes	163 015 477,00	0,00	154 523 396,00	154 588 183,00	154 588 183,00
74	Dotations, subventions et participations (4)	68 681 146,12	521 137,46	68 416 867,00	68 416 867,00	68 938 004,46
75	Autres produits de gestion courante (4)	12 844 778,67	375,00	12 484 907,00	12 484 907,00	12 485 282,00
013	Atténuations de charges (4)	1 996 750,00	0,00	1 996 750,00	1 996 750,00	1 996 750,00
015	Revenu minimum d'insertion	18 000,00	0,00	32 000,00	32 000,00	32 000,00
016	Allocation personnalisée d'autonomie	11 495 300,00	0,00	11 857 563,00	11 857 563,00	11 857 563,00
017	Revenu de solidarité active	1 623 502,00	0,00	1 555 832,00	1 555 832,00	1 555 832,00
76	Produits financiers	3 704 186,86	0,00	3 577 721,07	3 663 645,87	3 663 645,87
77	Produits exceptionnels (4)	477 366,10	9 115,52	5 041 364,69	5 041 364,69	5 050 480,21
78	Reprises amortissements et provisions (4)	8 000 000,00		0,00	0,00	0,00
042	Opérations ordre transf. entre sections	7 961 758,06		7 104 773,82	7 104 773,82	7 104 773,82
043	Opérations ordre intérieur de la section	0,00		0,00	0,00	0,00

R002 Résultat reporté ou anticipé (3)	34 676 001,69
--	----------------------

Total des recettes de fonctionnement cumulées	519 193 115,25
--	-----------------------

(1) Voir état I-B pour le contenu du budget précédent.

(2) Il s'agit des nouveaux crédits votés lors de la présente délibération, hors RAR.

(3) Inscrire en cas de reprise des résultats de l'exercice précédent (après vote du compte administratif) ou si reprise anticipée des résultats.

(4) Hors recettes imputées aux chapitres 015, 016 et 017.

III – VOTE DU BUDGET	III
SECTION DE FONCTIONNEMENT – DEPENSES – DETAIL PAR ARTICLE	B1

OPERATIONS REELLES – GESTION DES SERVICES DEPARTEMENTAUX

Chap. / art. (1)	Libellé	Pour mémoire budget précédent	RAR N-1	Propositions du président	Vote de l'assemblée
011	Charges à caractère général (3)	38 287 869,91	5 741 881,91	36 180 321,22	36 179 645,22
6042	Achats de prestations de services	53 937,14	5 328,16	522,00	522,00
60611	Eau et assainissement	167 736,14	17 566,62	103 700,00	103 700,00
60612	Energie - Electricité	912 864,14	138 967,01	905 000,00	905 000,00
60613	Chauffage urbain	298 000,00	6 986,34	284 000,00	284 000,00
60621	Combustibles	504 292,01	84 334,85	377 730,00	377 730,00
60622	Carburants	2 212 268,20	603,84	2 251 400,00	2 251 400,00
60623	Alimentation	736 472,22	35 456,99	684 050,00	684 050,00
60628	Autres fournitures non stockées	19 100,00	1 267,65	10 780,00	10 780,00
60631	Fournitures d'entretien	105 973,24	20 697,03	73 500,00	73 500,00
60632	Fournitures de petit équipement	3 396 424,77	354 461,47	2 927 992,00	2 927 992,00
60633	Fournitures de voirie	2 628 662,04	223 289,68	2 232 000,00	2 232 000,00
60636	Vêtements de travail	364 576,82	1 357,60	366 400,00	366 400,00
6064	Fournitures administratives	251 745,57	27 923,62	218 100,00	218 100,00
6065	Livres, disq., cass. (biblio. Médiat.)	13 500,00	0,00	20 500,00	20 500,00
60661	Médicaments	60 300,00	0,00	55 300,00	55 300,00
60662	Vaccins et sérums	94 400,00	0,00	95 200,00	95 200,00
60668	Autres produits pharmaceutiques	12 739,23	1 222,45	12 200,00	12 200,00
6067	Fournitures scolaires	4 200,00	0,00	4 300,00	4 300,00
6068	Autres matières et fournitures	102 134,02	16 059,66	83 369,00	83 369,00
611	Contrats de prestations de services	1 995 573,84	502 614,01	1 433 927,00	1 433 927,00
6132	Locations immobilières	929 610,00	0,00	892 564,00	892 564,00
6135	Locations mobilières	689 823,37	219 835,10	670 327,00	670 327,00
614	Charges locatives et de copropriété	766 409,80	27 118,31	743 050,00	743 050,00
61521	Entretien terrains	66 154,78	4 212,00	105 560,53	105 560,53
615221	Entretien, réparations bâtiments publics	1 517 792,00	463 485,85	1 266 826,63	1 266 826,63
615231	Entretien, réparations voiries	2 691 608,34	343 635,68	3 099 638,18	3 099 638,18
615232	Entretien, réparations réseaux	101 401,18	261,12	85 000,00	85 000,00
61524	Entretien bois et forêts	11 230,27	0,00	6 000,00	6 000,00
61551	Entretien matériel roulant	250 049,37	8 791,36	212 200,00	212 200,00
61558	Entretien autres biens mobiliers	253 442,27	38 013,86	344 015,80	344 015,80
6156	Maintenance	1 858 790,94	380 212,39	1 543 091,20	1 543 091,20
6161	Multirisques	270 000,00	0,00	263 000,00	263 000,00
6168	Autres primes d'assurance	506 500,00	0,00	515 000,00	515 000,00
617	Etudes et recherches	1 286 336,65	473 991,18	741 111,65	741 111,65
6182	Documentation générale et technique	193 208,70	13 250,62	156 967,00	156 967,00
6183	Frais de formation (personnel extérieur)	40 000,00	0,00	100 000,00	100 000,00
6184	Versements à des organismes de formation	250 158,80	20 662,42	199 886,00	199 886,00
6185	Frais de colloques et de séminaires	480 412,34	77 639,46	527 167,00	527 167,00
6188	Autres frais divers	1 324 598,01	300 167,04	1 159 467,48	1 155 309,48
6225	Indemnités aux comptable et régisseurs	25 871,00	0,00	25 860,00	25 860,00
62261	Honoraires médicaux et paramédicaux	174 850,00	0,00	173 900,00	173 900,00
62268	Autres honoraires, conseils	682 339,36	218 306,16	741 565,00	741 565,00
6227	Frais d'actes et de contentieux	338 502,31	63 353,40	353 500,00	353 500,00
6228	Divers	528 869,51	68 924,15	690 714,37	698 497,37
6231	Annonces et insertions	265 794,83	13 554,00	223 991,00	223 991,00
6232	Fêtes et cérémonies	486 338,28	12 298,79	460 400,00	460 400,00
6233	Foires et expositions	148 940,22	58 350,91	117 500,00	117 500,00
6234	Réceptions	142 067,00	2 110,24	106 276,00	106 276,00
6236	Catalogues et imprimés	646 630,80	93 164,49	516 490,00	516 490,00
6238	Divers	610 882,04	142 141,01	412 575,00	405 150,00
6241	Transports de biens	44 893,88	40 143,69	115 100,00	115 100,00

Département de la Savoie - Budget principal - BP - 2018

Chap. / art. (1)	Libellé	Pour mémoire budget précédent	RAR N-1	Propositions du président	Vote de l'assemblée
6245	Transports de personnes extérieures	993 218,89	9 622,47	2 470 660,38	2 473 784,38
6247	Transports collectifs	100 900,00	1 584,51	107 600,00	107 600,00
6248	Divers	170 400,00	10 816,85	170 000,00	170 000,00
6251	Voyages, déplacements et missions	448 512,00	0,00	356 050,00	356 050,00
6255	Frais de déménagement	36 009,00	0,00	40 000,00	40 000,00
6261	Frais d'affranchissement	531 718,70	91 297,13	492 200,00	492 200,00
6262	Frais de télécommunications	302 671,52	69 157,46	1 173 000,00	1 173 000,00
627	Services bancaires et assimilés	326 550,00	20 776,23	305 550,00	305 550,00
6281	Concours divers (cotisations)	180 943,39	0,00	195 241,00	195 241,00
6282	Frais de gardiennage	95 680,00	12 007,63	66 350,00	66 350,00
6283	Frais de nettoyage des locaux	719 711,52	21 782,89	704 000,00	704 000,00
62878	Remboursement de frais à des tiers	1 046 216,84	470 493,24	802 150,00	802 150,00
6288	Autres services extérieurs	1 357 461,30	371 308,01	291 606,00	291 606,00
63512	Taxes foncières	285 363,00	127 858,00	151 000,00	151 000,00
63513	Autres impôts locaux	16 300,00	0,00	14 400,00	14 400,00
6355	Taxes et impôts sur les véhicules	102 053,32	13 417,28	85 300,00	85 300,00
637	Autres impôts, taxes (autres organismes)	55 755,00	0,00	46 500,00	46 500,00
012	Charges de personnel et frais assimilés (2) (3)	94 851 840,77	0,00	94 386 868,00	94 386 868,00
6218	Autre personnel extérieur	1 692 151,77	0,00	1 675 350,00	1 675 350,00
6331	Versement de transport	466 226,00	0,00	462 970,00	462 970,00
6332	Cotisations versées au F.N.A.L.	228 962,00	0,00	232 925,00	232 925,00
6336	Cotisations CNFPT et CDGFPT	405 274,00	0,00	410 600,00	410 600,00
64111	Rémunération principale titulaires	37 201 366,00	0,00	36 134 816,00	36 202 116,00
64112	SFT, indemnité résidence	485 161,00	0,00	495 200,00	495 200,00
64113	NBI	300 042,00	0,00	301 000,00	301 000,00
64118	Autres indemnités titulaires	10 221 378,00	0,00	10 382 446,00	10 385 146,00
64121	Rémunération principale	6 979 000,00	0,00	7 049 000,00	7 049 000,00
64123	Indemnités d'attente	72 000,00	0,00	73 000,00	73 000,00
64126	Indemnités de licenciement	72 000,00	0,00	73 000,00	73 000,00
64128	Autres indemnités	264 000,00	0,00	266 000,00	266 000,00
64131	Rémunérations non tit.	7 629 030,00	0,00	8 276 690,00	8 206 690,00
64136	Indemnités liées à la perte d'emploi	600 000,00	0,00	0,00	0,00
6414	Personnel rémunéré à la vacation	130 000,00	0,00	60 800,00	60 800,00
64162	Emplois d'avenir	346 288,00	0,00	206 000,00	206 000,00
64168	Autres emplois d'insertion	0,00	0,00	583 000,00	583 000,00
6417	Rémunérations des apprentis	142 310,00	0,00	176 090,00	176 090,00
6451	Cotisations à l'U.R.S.S.A.F.	11 266 664,00	0,00	11 021 100,00	11 021 100,00
6453	Cotisations aux caisses de retraites	12 933 173,00	0,00	12 817 481,00	12 817 481,00
6454	Cotisations aux A.S.S.E.D.I.C.	966 015,00	0,00	960 000,00	960 000,00
6455	Cotisations pour assurance du personnel	280 000,00	0,00	275 000,00	275 000,00
6456	Versement au F.N.C. supplément familial	85 000,00	0,00	65 000,00	65 000,00
6471	Presta. versées pour le compte du FNAL.	41 000,00	0,00	41 000,00	41 000,00
6472	Prestations familiales directes	0,00	0,00	42 400,00	42 400,00
6475	Médecine du travail, pharmacie	300,00	0,00	26 000,00	26 000,00
6478	Autres charges sociales diverses	2 044 500,00	0,00	2 280 000,00	2 280 000,00
014	Atténuations de produits	11 000 000,00	0,00	13 100 000,00	13 100 000,00
73914	Fonds péréquation cotis./VA entreprises	100 000,00	0,00	100 000,00	100 000,00
739261	Fonds de péréquation des DMTO	7 400 000,00	0,00	10 000 000,00	10 000 000,00
739262	Fonds solidarité en faveur des départ.	3 500 000,00	0,00	3 000 000,00	3 000 000,00
015	Revenu minimum d'insertion	7 616,39	0,00	3 681,51	3 681,51
6541	Créances admises en non-valeur	6 616,39	0,00	2 681,51	2 681,51
6542	Créances éteintes	0,00	0,00	0,00	0,00
673	Titres annulés (sur exercices antérieurs)	1 000,00	0,00	1 000,00	1 000,00
016	Allocation personnalisée d'autonomie	44 051 212,48	25 200,00	44 969 598,79	44 969 598,79
6184	Versements à des organismes de formation	4 000,00	0,00	4 000,00	4 000,00
6185	Frais de colloques et de séminaires	10 386,00	0,00	10 386,00	10 386,00

Département de la Savoie - Budget principal - BP - 2018

Chap. / art. (1)	Libellé	Pour mémoire budget précédent	RAR N-1	Propositions du président	Vote de l'assemblée
6188	Autres frais divers	3 000,00	0,00	3 000,00	3 000,00
62261	Honoraires médicaux et paramédicaux	1 000,00	0,00	1 000,00	1 000,00
62268	Autres honoraires, conseils	0,00	25 200,00	0,00	0,00
6247	Transports collectifs	500,00	0,00	800,00	800,00
6251	Voyages, déplacements et missions	7 985,00	0,00	11 000,00	11 000,00
6331	Versement de transport	13 847,00	0,00	15 500,00	15 500,00
6332	Cotisations versées au F.N.A.L.	6 548,00	0,00	8 500,00	8 500,00
6336	Cotisations CNFPT et CDGFPT	11 599,00	0,00	15 000,00	15 000,00
64111	Rémunération principale titulaires	1 169 318,00	0,00	1 485 500,00	1 485 100,00
64112	SFT, indemnité résidence	18 965,00	0,00	24 000,00	24 000,00
64113	NBI	10 432,00	0,00	12 000,00	12 000,00
64118	Autres indemnités titulaires	276 773,00	0,00	297 243,00	297 643,00
64131	Rémunérations non tit.	82 430,00	0,00	75 900,00	75 900,00
64162	Emplois d'avenir	18 832,00	0,00	3 000,00	3 000,00
6417	Rémunérations des apprentis	0,00	0,00	4 500,00	4 500,00
6451	Cotisations à l'U.R.S.S.A.F.	270 771,00	0,00	286 800,00	286 800,00
6453	Cotisations aux caisses de retraites	345 049,00	0,00	506 500,00	506 500,00
6454	Cotisations aux A.S.S.E.D.I.C.	9 485,00	0,00	5 000,00	5 000,00
6472	Prestations familiales directes	0,00	0,00	4 350,00	4 350,00
65111	Famille et enfance	574,00	0,00	0,00	0,00
651128	Autres	3 764,00	0,00	0,00	0,00
651141	APA à domicile au serv. Aide Dom.	16 629 400,00	0,00	16 967 000,00	16 967 000,00
651142	APA versée au bénéficiaire	6 300 000,00	0,00	5 686 000,00	5 686 000,00
651143	APA versée bénéf. en étab.	846 000,00	0,00	854 000,00	854 000,00
651144	APA versée à l'étab.	17 995 500,00	0,00	18 392 000,00	18 392 000,00
6541	Créances admises en non-valeur	54,48	0,00	1 056,79	1 056,79
6574	Subv. fonct. asso. personnes privées	0,00	0,00	280 563,00	280 563,00
6577	Remises gracieuses	4 000,00	0,00	4 000,00	4 000,00
673	Titres annulés (sur exercices antérieurs)	11 000,00	0,00	11 000,00	11 000,00
017	Revenu de solidarité active	36 475 596,41	404 517,56	37 145 030,49	37 145 030,49
6184	Versements à des organismes de formation	5 000,00	3 368,00	5 000,00	5 000,00
6185	Frais de colloques et de séminaires	5 000,00	0,00	5 000,00	5 000,00
6188	Autres frais divers	3 000,00	0,00	3 000,00	3 000,00
6225	Indemnités aux comptable et régisseurs	29,00	0,00	500,00	500,00
6227	Frais d'actes et de contentieux	27 000,00	0,00	5 000,00	5 000,00
6245	Transports de personnes extérieures	300,00	0,00	0,00	0,00
6247	Transports collectifs	500,00	0,00	500,00	500,00
6251	Voyages, déplacements et missions	13 403,00	0,00	15 600,00	16 100,00
627	Services bancaires et assimilés	0,00	0,00	0,00	0,00
62878	Remboursement de frais à des tiers	1 000,00	0,00	600,00	600,00
6288	Autres services extérieurs	24 000,00	12 000,00	17 000,00	17 000,00
6331	Versement de transport	21 247,00	0,00	29 000,00	29 000,00
6332	Cotisations versées au F.N.A.L.	10 214,00	0,00	12 000,00	12 000,00
6336	Cotisations CNFPT et CDGFPT	16 923,00	0,00	21 000,00	21 000,00
64111	Rémunération principale titulaires	1 671 375,00	0,00	2 041 000,00	2 038 700,00
64112	SFT, indemnité résidence	17 814,00	0,00	23 000,00	23 000,00
64113	NBI	24 156,00	0,00	30 000,00	30 000,00
64118	Autres indemnités titulaires	321 449,00	0,00	275 779,00	277 579,00
64131	Rémunérations non tit.	130 140,00	0,00	230 500,00	230 500,00
6451	Cotisations à l'U.R.S.S.A.F.	296 612,00	0,00	440 500,00	440 500,00
6453	Cotisations aux caisses de retraites	663 063,00	0,00	665 000,00	665 000,00
6454	Cotisations aux A.S.S.E.D.I.C.	11 820,00	0,00	14 000,00	14 000,00
6472	Prestations familiales directes	0,00	0,00	900,00	900,00
65111	Famille et enfance	416,00	0,00	0,00	0,00
651128	Autres	307,00	0,00	0,00	0,00
6512	Secours d'urgence	114 576,43	7 659,00	110 000,00	110 000,00

Département de la Savoie - Budget principal - BP - 2018

Chap. / art. (1)	Libellé	Pour mémoire budget précédent	RAR N-1	Propositions du président	Vote de l'assemblée
65171	RSA - Vers. allocations forfaitaires	26 500 000,00	0,00	26 843 400,00	26 843 400,00
65172	RSA - Vers. alloc. forfaitaires maj.	4 100 000,00	0,00	4 059 491,51	4 059 491,51
6541	Créances admises en non-valeur	65 887,98	0,00	119 526,98	119 526,98
6542	Créances éteintes	12 000,00	0,00	0,00	0,00
65661	Contrat d'accompagnement dans l'emploi	1 022 000,00	0,00	1 021 000,00	1 021 000,00
65662	Contrat d'initiative-emploi	134 000,00	0,00	134 000,00	134 000,00
65734	Subv. fonct. Communes et intercos	74 857,00	17 274,00	58 000,00	58 000,00
65737	Subv. Fonct. Autres EPL	26 370,00	8 790,00	17 600,00	17 600,00
65738	Subv. fonct. Autres organismes publics	339 050,00	90 886,56	278 500,00	278 500,00
6574	Subv. fonct. asso. personnes privées	820 087,00	264 540,00	661 633,00	661 633,00
673	Titres annulés (sur exercices antérieurs)	2 000,00	0,00	7 000,00	7 000,00
65	Autres charges de gestion courante (sauf 6586) (3)	193 257 194,04	3 012 711,17	177 202 396,30	178 681 407,30
65111	Famille et enfance	1 395 910,00	0,00	1 264 550,00	1 264 550,00
6511211	Presta. de compensation handicapé +20ans	12 572 100,00	0,00	12 607 000,00	12 607 000,00
6511212	Presta. de compensation handicapé -20ans	1 438 310,00	0,00	1 430 000,00	1 430 000,00
651122	Allocation compensatrice tierce personne	1 921 000,00	0,00	1 921 000,00	1 921 000,00
651128	Autres	43 629,00	0,00	1 000,00	1 000,00
65113	Personnes âgées	400,00	0,00	0,00	0,00
6512	Secours d'urgence	273 910,77	0,00	270 400,00	270 400,00
6513	Bourses	94 100,00	1 100,00	93 800,00	93 800,00
6514	Cotisations, adhésions et autres prestat	964 684,57	150 505,49	718 100,00	718 100,00
6518	Autres (primes, dots)	49 800,00	0,00	49 100,00	49 100,00
65211	Frais de scolarité	74 000,00	0,00	74 900,00	74 900,00
65212	Frais périscolaires	242 000,00	0,00	245 100,00	245 100,00
6522	Accueil familial	2 131 000,00	0,00	2 062 500,00	2 062 500,00
6523	Frais d'hospitalisation	71 300,00	0,00	72 100,00	72 100,00
652411	Foyers enf, centres et hot. mat.	4 514 912,59	24 387,14	4 566 623,21	4 566 623,21
652412	Mais. enf. caract. social	19 500 000,00	0,00	20 251 000,00	20 251 000,00
652413	Lieux de vie et d'accueil	40 000,00	0,00	40 000,00	40 000,00
652414	Foyers de jeunes travailleurs	7 000,00	0,00	7 100,00	7 100,00
652415	Etablissements scolaires	76 000,00	350,00	77 000,00	77 000,00
652416	Serv. aide éduc. milieu ouvert dom.	2 785 055,00	565,78	3 178 000,00	3 178 000,00
652418	Autres	6 100,00	0,00	6 200,00	6 200,00
65242	Frais séj. étab. adultes hand	34 951 640,00	0,00	36 702 000,00	36 702 000,00
65243	Frais séj. étab. pers. âgées	13 447 669,00	0,00	13 430 000,00	13 430 000,00
6525	Frais d'inhumation	2 900,00	0,00	2 900,00	2 900,00
6531	Indemnités	1 044 500,00	0,00	1 090 000,00	1 090 000,00
6532	Frais de mission et de déplacement	83 000,00	7 788,00	84 000,00	90 000,00
6533	Cotisations de retraite	97 800,00	0,00	123 000,00	123 000,00
6534	Cotis. de sécurité sociale - part patron	312 780,00	0,00	313 000,00	313 000,00
6535	Formation	22 800,00	0,00	21 000,00	21 000,00
65372	Cotis. fonds financt alloc. fin mandat	1 000,00	0,00	1 000,00	1 000,00
6541	Créances admises en non-valeur	89 918,82	0,00	84 460,13	84 460,13
6542	Créances éteintes	105 981,05	0,00	100 000,00	100 000,00
65511	Etablissements publics	4 935 101,52	80 100,52	4 837 119,00	4 833 621,00
65512	Etablissements privés	1 591 108,00	0,00	1 617 300,00	1 620 798,00
6553	Service d'incendie	27 472 000,00	0,00	27 872 000,00	27 872 000,00
6555	Contributions CNFPT (pers. privé emploi)	113 400,00	0,00	91 000,00	91 000,00
6556	Contributions à des fonds	1 688 951,83	502 984,59	1 316 000,00	1 316 000,00
6558	Autres contributions obligatoires	422 400,00	0,00	431 200,00	431 200,00
6561	Org. de regroup. (synd. Mixte, entente)	12 063 489,00	155 861,00	11 137 556,00	11 132 491,00
65661	Contrat d'accompagnement dans l'emploi	684 100,00	0,00	0,00	0,00
6568	Autres participations	6 866 315,29	21 900,00	7 153 600,00	7 153 600,00
65734	Subv. fonct. Communes et intercos	6 061 574,90	751 653,31	4 394 286,00	4 395 536,00
65735	Group. coll et coll. statut particulier	361 559,53	107 555,66	181 794,78	181 794,78
65736	Subv. fonct. SPIC	13 215 780,04	13 933,00	0,00	0,00

Département de la Savoie - Budget principal - BP - 2018

Chap. / art. (1)	Libellé	Pour mémoire budget précédent	RAR N-1	Propositions du président	Vote de l'assemblée
65737	Subv. Fonct. Autres EPL	1 045 305,90	26 122,90	944 085,00	944 085,00
65738	Subv. fonct. Autres organismes publics	528 738,60	14 300,00	365 901,00	366 980,00
6574	Subv. fonct. asso. personnes privées	15 502 529,87	1 148 343,91	12 915 463,01	12 891 210,01
6577	Remises gracieuses	9 200,00	0,00	34 300,00	34 300,00
6581	Redev. concessions, brevets, licences...	42 076,17	267,37	37 000,00	37 000,00
65821	Déficit des budgets annexes administrati	2 292 362,59	4 992,50	2 986 458,17	4 486 458,17
65888	Autres	0,00	0,00	500,00	500,00
6586	Frais fonctionnement des groupes d'élus	388 616,90	707,15	334 850,00	328 850,00
65861	Frais de personnel	307 000,00	0,00	255 850,00	255 850,00
65862	Matériel, équipement et fournitures	81 616,90	707,15	79 000,00	73 000,00
TOTAL DEPENSES DE GESTION DES SERVICES (A) = (011 + 012 + 014 + 015 + 016+ 017 + 65 + 6586)		418 319 946,90	9 185 017,79	403 322 746,31	404 795 081,31

(1) Détailler les articles utilisés conformément au plan de comptes.

(2) Conformément à l'article L. 3312-4 du CGCT, les dépenses de frais de personnel sont exclues des autorisations d'engagement.

(3) Hors dépenses imputées aux chapitres 015, 016 et 017.

III – VOTE DU BUDGET	III
SECTION DE FONCTIONNEMENT – DEPENSES – DETAIL PAR ARTICLE	B1

GESTION DES SERVICES DEPARTEMENTAUX – CHARGES FINANCIERES ET EXCEPTIONNELLES – OPERATIONS D'ORDRE

Chap / art (1)	Libellé (1)	Pour mémoire budget précédent	RAR N-1	Propositions du président	Vote de l'assemblée
66	Charges financières (B)	7 726 119,15	483,70	6 769 803,75	6 769 803,75
66111	Intérêts réglés à l'échéance	6 025 635,45	0,00	5 289 251,39	5 289 251,39
66112	Intérêts - Rattachement des ICNE	0,00	0,00	0,00	0,00
6615	Intérêts comptes courants et de dépôts	100 000,00	0,00	100 000,00	100 000,00
6618	Intérêts des autres dettes	100 000,00	0,00	100 000,00	100 000,00
6688	Autres	1 500 483,70	483,70	1 280 552,36	1 280 552,36
67	Charges exceptionnelles (C) (3)	2 012 962,00	42 693,00	521 501,91	521 501,91
6711	Intérêts moratoires, pénalités / marché	100 000,00	0,00	100 000,00	100 000,00
6712	Amendes fiscales et pénales	200,00	450,00	2 700,00	2 700,00
6718	Autres charges exceptionnelles gestion	31 500,00	42 243,00	13 643,45	13 643,45
673	Titres annulés (sur exercices antérieurs)	682 162,00	0,00	373 655,77	373 655,77
6747	Remises gracieuses	4 000,00	0,00	1 000,00	1 000,00
678	Autres charges exceptionnelles	1 195 100,00	0,00	30 502,69	30 502,69
68	Dotations amortissements et provisions (D) (3)	0,00		0,00	0,00
6815	Dot. prov. pour risques fonct. courant	0,00		0,00	0,00
022	Dépenses imprévues (E)	207 200,53		500 000,00	500 000,00
TOTAL DES DEPENSES REELLES = A + B + C + D + E		428 266 228,58	9 228 194,49	411 114 051,97	412 586 386,97

023	Virement à la section d'investissement	22 387 215,57		0,00	41 554 250,03
042	Opérations ordre transf. entre sections (2)	60 957 873,40		53 966 790,28	55 824 283,76
675	Valeurs comptables immobilisations cédée	0,00		0,00	0,00
6761	Différences sur réalisations (positives)	0,00		0,00	0,00
6811	Dot. amort. et prov. Immos incorporelles	60 957 873,40		53 966 790,28	55 824 283,76
043	Opérations ordre intérieur de la section (2)	0,00		0,00	0,00
TOTAL DES DEPENSES D'ORDRE		83 345 088,97		53 966 790,28	97 378 533,79

TOTAL DES DEPENSES DE FONCTIONNEMENT DE L'EXERCICE (= Total des opérations réelles et d'ordre)	511 611 317,55	9 228 194,49	465 080 842,25	509 964 920,76
---	-----------------------	---------------------	-----------------------	-----------------------

002 DEFICIT DE FONCTIONNEMENT REPORTE	0,00
--	-------------

TOTAL DES DEPENSES DE FONCTIONNEMENT CUMULEES	509 964 920,76
--	-----------------------

(1) Détailler les articles utilisés conformément au plan de comptes.

(2) Cf. définitions du chapitre des opérations d'ordre, DF 042 = RI 040, DF 043 = RF 043.

(3) Hors dépenses imputées aux chapitres 015, 016 et 017.

Détail du calcul des ICNE au compte 66112 (4)

Montant des ICNE de l'exercice	762 941,92
Montant des ICNE de l'exercice N-1	762 941,92
= Différence ICNE N – ICNE N-1	0,00

(4) Si le montant des ICNE de l'exercice est inférieur au montant de l'exercice N-1, le montant du compte 66112 sera négatif.

III – VOTE DU BUDGET	III
SECTION DE FONCTIONNEMENT – RECETTES – DETAIL PAR ARTICLE	B2

GESTION DES SERVICES DEPARTEMENTAUX

Chap / art. (1)	Libellé (1)	Pour mémoire budget précédent	RAR N-1	Propositions du président	Vote de l'assemblée
70	Prod. services, domaine, ventes diverses	2 054 500,72	0,00	1 828 800,00	1 828 800,00
70323	Red.occupation dom. public départemental	390 000,00	0,00	390 000,00	390 000,00
70328	Autres droits stationnement et location	800,00	0,00	800,00	800,00
7035	Locations de droits de chasse et pêche	100,00	0,00	100,00	100,00
7062	Redevances services à caractère culturel	6 000,00	0,00	10 000,00	10 000,00
70631	Redevances services à caractère sportif	13 736,52	0,00	10 000,00	10 000,00
70872	Remb. frais Budgets annexes	117 880,00	0,00	0,00	0,00
70878	Remb. frais par des tiers	366 900,00	0,00	347 400,00	347 400,00
7088	Produits activités annexes (abonnements)	1 159 084,20	0,00	1 070 500,00	1 070 500,00
73	Impôts et taxes (sauf impôts locaux)	195 815 799,00	0,00	215 415 799,20	215 415 799,20
7321	Taxe départementale publicité foncière	82 300 000,00	0,00	97 000 000,00	97 000 000,00
7322	Taxe départ. Add. certains droits enreg.	700 000,00	0,00	1 000 000,00	1 000 000,00
73262	Attribution fonds solidarité des départ.	350 000,00	0,00	350 000,00	350 000,00
7327	Taxe d'aménagement	5 000 000,00	0,00	8 500 000,00	8 500 000,00
7342	Taxe sur les conventions d'assurance	67 500 000,00	0,00	68 200 000,00	68 200 000,00
7351	Taxe sur consommation finale électricité	6 300 000,00	0,00	6 400 000,00	6 400 000,00
7352	TICPE	23 965 799,00	0,00	23 965 799,20	23 965 799,20
7362	Taxes de séjour	1 400 000,00	0,00	1 500 000,00	1 500 000,00
7366	Taxes sur les remontées mécaniques	8 300 000,00	0,00	8 500 000,00	8 500 000,00
731	Impositions directes	163 015 477,00	0,00	154 523 396,00	154 588 183,00
73111	Taxe foncière sur les propriétés bâties	88 821 375,00	0,00	91 100 000,00	91 164 787,00
73112	Cotisation sur la VAE	30 076 706,00	0,00	30 600 000,00	30 600 000,00
73114	Imposition Forf. sur Entrep. Réseau	7 200 000,00	0,00	7 415 000,00	7 415 000,00
73121	F.N.G.I.R.	10 208 396,00	0,00	10 208 396,00	10 208 396,00
73123	Attributions de compensation CVAE	21 509 000,00	0,00	10 000 000,00	10 000 000,00
73125	Frais taxe foncière propriétés bâties	5 200 000,00	0,00	5 200 000,00	5 200 000,00
74	Dotations, subventions et participations (2)	68 681 146,12	521 137,46	68 416 867,00	68 416 867,00
7411	Dotation forfaitaire	13 126 199,00	0,00	12 800 000,00	12 800 000,00
74121	Dotation de fonctionnement minimale	11 600 000,00	0,00	11 900 000,00	11 900 000,00
74123	Dotation de compensation	17 762 150,00	0,00	17 762 150,00	17 762 150,00
744	FCTVA	490 000,00	0,00	490 000,00	490 000,00
7461	DGD	1 670 041,00	0,00	1 670 041,00	1 670 041,00
74712	Emplois d'avenir	0,00	0,00	0,00	0,00
74718	Autres participations Etat	470 200,00	0,00	457 000,00	457 000,00
7472	Participation régions	2 275,00	0,00	0,00	0,00
7473	Participation Départements	84 000,00	0,00	90 000,00	90 000,00
7475	Group. coll et coll. statut particulier	1 677 523,12	416 974,03	1 320 000,00	1 320 000,00
7476	Sécurité sociale, organism. Mutualistes	28 600,00	0,00	30 000,00	30 000,00
74771	Participation Fonds social européen	2 476 284,00	87 838,43	1 777 657,00	1 777 657,00
74772	Participation FEDER	115 746,00	0,00	385 000,00	385 000,00
74778	Autres Participations	0,00	4 617,00	0,00	0,00
747812	Dotation versée au titre de la PCH	3 340 000,00	0,00	3 661 000,00	3 661 000,00
7478141	Part autonomie	240 000,00	0,00	272 752,00	272 752,00
7478142	Part prévention	631 460,00	0,00	924 167,00	924 167,00
7478211	Participation Etat	300 000,00	0,00	300 000,00	300 000,00
74788	Autres	1 034 680,00	11 708,00	965 600,00	965 600,00
7482	Compens. perte taxe add. droits mutation	60 000,00	0,00	60 000,00	60 000,00
74832	D.C.R.T.P.	11 635 714,00	0,00	11 600 000,00	11 600 000,00
74833	Etat - Compensation CET (CVAE et CFE)	1 699,00	0,00	1 500,00	1 500,00
74834	Etat - Compens. exonération T.F.B.	46 643,00	0,00	45 000,00	45 000,00
74835	D.T.C. exonération fiscalité directe	1 887 932,00	0,00	1 880 000,00	1 880 000,00
74888	Autres	0,00	0,00	25 000,00	25 000,00
75	Autres produits de gestion courante (2)	12 844 778,67	375,00	12 484 907,00	12 484 907,00
7511	Recouvrements sur département, autres CL	140 400,00	0,00	119 100,00	119 100,00
7512	Recouvrements sur Sécurité Sociale	150 000,00	0,00	150 000,00	150 000,00
7513	Recouvrements sur bénéficiaire, tiers-pa	9 218 900,00	0,00	8 899 500,00	8 899 500,00
7518	Recouvrements sur autres redevables	200,00	0,00	0,00	0,00
752	Revenus des immeubles	470 272,36	0,00	303 507,00	303 507,00

Chap / art. (1)	Libellé (1)	Pour mémoire budget précédent	RAR N-1	Propositions du président	Vote de l'assemblée
7535	PCH	85 000,00	0,00	90 000,00	90 000,00
757	Redevances versées par fermiers, conces.	130 000,00	0,00	130 000,00	130 000,00
7588	Autres produits divers gestion courante	2 650 006,31	375,00	2 792 800,00	2 792 800,00
013	Atténuations de charges (2)	1 996 750,00	0,00	1 996 750,00	1 996 750,00
6419	Remboursements rémunérations personnel	1 946 750,00	0,00	1 946 750,00	1 946 750,00
6459	Rembours charges SS et prévoyance	50 000,00	0,00	50 000,00	50 000,00
015	Revenu minimum d'insertion	18 000,00	0,00	32 000,00	32 000,00
7531	RMI	1 000,00	0,00	15 000,00	15 000,00
7714	Recovrt créances admises en non valeur	1 000,00	0,00	1 000,00	1 000,00
7718	Autres prod. except. opération gestion	0,00	0,00	0,00	0,00
773	Mandats annulés (exercices antérieurs)	16 000,00	0,00	16 000,00	16 000,00
016	Allocation personnalisée d'autonomie	11 495 300,00	0,00	11 857 563,00	11 857 563,00
6419	Remboursements rémunérations personnel	250 000,00	0,00	250 000,00	250 000,00
747811	Dotation versée au titre de l'APA	11 118 000,00	0,00	11 200 000,00	11 200 000,00
74788	Autres	0,00	0,00	280 563,00	280 563,00
7513	Recouvrements sur bénéficiaire, tiers-pa	20 000,00	0,00	20 000,00	20 000,00
7518	Recouvrements sur autres redevables	100,00	0,00	0,00	0,00
7533	APA	102 200,00	0,00	102 000,00	102 000,00
7718	Autres prod. except. opération gestion	0,00	0,00	0,00	0,00
773	Mandats annulés (exercices antérieurs)	5 000,00	0,00	5 000,00	5 000,00
017	Revenu de solidarité active	1 623 502,00	0,00	1 555 832,00	1 555 832,00
6419	Remboursements rémunérations personnel	500,00	0,00	500,00	500,00
74713	Fonds d'appui aux politiques d'insertion	0,00	0,00	139 332,00	139 332,00
74718	Autres participations Etat	120 902,00	0,00	0,00	0,00
74783	Fonds mobilisation départ. Insertion	1 050 000,00	0,00	1 050 000,00	1 050 000,00
75342	Allocations forfaitaires	390 100,00	0,00	308 000,00	308 000,00
75343	Allocations forfaitaires majorées	60 000,00	0,00	56 000,00	56 000,00
773	Mandats annulés (exercices antérieurs)	2 000,00	0,00	2 000,00	2 000,00
TOTAL GESTION DES SERVICES		457 545 253,51	521 512,46	468 111 914,20	468 176 701,20
(A) = (70 + 73 + 731 + 74 + 75 + 013 + 015 + 016 + 017)					

(1) Détailler les articles utilisés conformément au plan de comptes.

(2) Hors recettes imputées aux chapitres 015, 016 et 017.

Détail du calcul de la taxe départementale de publicité foncière pour les départements dits « surfiscalisés » (compte 7321) (3)

Montant brut	0,00
Compensation	0,00
Montant net	0,00

(3) Destiné à retracer le prélèvement de la part non départementale de la taxe.

III – VOTE DU BUDGET	III
SECTION DE FONCTIONNEMENT – RECETTES – DETAIL PAR ARTICLE	B2

GESTION DES SERVICES DEPARTEMENTAUX – PRODUITS FINANCIERS ET EXCEPTIONNELS – OPERATIONS D'ORDRE

Chap / art. (1)	Libellé (1)	Pour mémoire budget précédent	RAR N-1	Propositions du président	Vote de l'assemblée
76	Produits financiers (B)	3 704 186,86	0,00	3 577 721,07	3 663 645,87
761	Produits de participations	2 715 570,86	0,00	2 715 571,82	2 715 571,82
7621	Prod. Immo. fin. - encaissées à échéance	618 616,00	0,00	529 219,94	615 144,74
7688	Autres	370 000,00	0,00	332 929,31	332 929,31
77	Produits exceptionnels (C) (3)	477 366,10	9 115,52	5 041 364,69	5 041 364,69
7711	Dédits et pénalités perçus	19 182,63	0,00	60 395,56	60 395,56
7713	Libéralités reçues	0,00	0,00	0,00	0,00
7714	Recouvrt créances admises en non valeur	100,00	0,00	100,00	100,00
7718	Autres prod. except. opération gestion	201,59	6 152,00	4 694 861,52	4 694 861,52
773	Mandats annulés (exercices antérieurs)	1 500,00	0,00	14 223,79	14 223,79
775	Produits des cessions d'immobilisations	0,00	0,00	0,00	0,00
7788	Produits exceptionnels divers	456 381,88	2 963,52	271 783,82	271 783,82
78	Reprises amortissements et provisions (D) (3)	8 000 000,00		0,00	0,00
7815	Rep. prov. charges fonctionnt courant	8 000 000,00		0,00	0,00
TOTAL DES RECETTES REELLES = A + B + C + D		469 726 806,47	530 627,98	476 730 999,96	476 881 711,76

042	Opérations ordre transf. entre sections (2)	7 961 758,06		7 104 773,82	7 104 773,82
7761	Différences sur réalisations (négatives)	0,00		0,00	0,00
777	Quote-part subv invest transf cpte résul	7 961 758,06		7 104 773,82	7 104 773,82
043	Opérations ordre intérieur de la section (2)	0,00		0,00	0,00
TOTAL DES RECETTES D'ORDRE		7 961 758,06		7 104 773,82	7 104 773,82

TOTAL DES RECETTES DE FONCTIONNEMENT DE L'EXERCICE (= Total des opérations réelles et d'ordre)	477 688 564,53	530 627,98	483 835 773,78	483 986 485,58
---	-----------------------	-------------------	-----------------------	-----------------------

R 002 RESULTAT REPORTE	34 676 001,69
-------------------------------	----------------------

TOTAL DES RECETTES DE FONCTIONNEMENT CUMULEES	518 662 487,27
--	-----------------------

(1) Détailler les articles utilisés conformément au plan de comptes.

(2) Cf. définitions du chapitre des opérations d'ordre, RF 042 = DI 040, RF 043 = DF 043.

(3) Hors recettes imputées aux chapitres 015, 016 et 017.

Détail du calcul des ICNE au compte 7622 (4)

Montant des ICNE de l'exercice	0,00
Montant des ICNE de l'exercice N-1	0,00
= Différence ICNE N – ICNE N-1	0,00

(4) Si le montant des ICNE de l'exercice est inférieur au montant de l'exercice N-1, le montant du compte 7622 sera négatif.

IV – ANNEXES	IV
PRESENTATION CROISEE PAR FONCTION – VUE D'ENSEMBLE	A1

Libellé	01 Opérations non ventilables	0 Services généraux	1 Sécurité	2 Enseignement	3 Culture, jeunesse, sports	4 Prévention médico-sociale
---------	----------------------------------	------------------------	---------------	-------------------	--------------------------------	--------------------------------

INVESTISSEMENT

DEPENSES						
Dépenses réelles	72 300 717	2 941 368	1 650 000	15 181 642	5 065 027	174 475
- Equipements départx		2 920 350	0	13 550 291	3 256 274	8 000
- Equip. non départx (c/204)		21 018	1 650 000	1 631 351	1 808 753	166 475
- Opérations financières	72 300 717					
<i>Dépenses d'ordre</i>	49 043 015					
Total dépenses de l'exercice	121 343 732	2 941 368	1 650 000	15 181 642	5 065 027	174 475
RAR N-1 et reports	40 815 359	2 017 878	408 969	4 396 353	1 455 274	6 244
Total cumulé dépenses d'investissement	162 159 091	4 959 246	2 058 969	19 577 995	6 520 301	180 719
RECETTES						
Total recettes de l'exercice	245 916 770	0	0	2 555 444	2 217 000	0
RAR N-1 et reports	16 863 375	0	0	200 000	384 730	0
Total cumulé recettes d'investissement	262 780 145	0	0	2 755 444	2 601 730	0

FONCTIONNEMENT

DEPENSES						
Total dépenses de l'exercice	118 619 683	27 332 058	27 898 700	23 272 619	14 278 448	3 583 704
RAR N-1 et reports	21 483	2 777 022	0	889 872	560 254	307 630
Total cumulé dépenses de fonctionnement	118 641 166	30 109 080	27 898 700	24 162 491	14 838 702	3 891 334
RECETTES						
Total recettes de l'exercice	439 822 667	8 806 781	0	2 851 586	254 060	180 000
RAR N-1 et reports	34 676 002	87 838	0	419 938	3 125	0
Total cumulé recettes de fonctionnement	474 498 669	8 894 619	0	3 271 524	257 185	180 000

IV – ANNEXES	IV
PRESENTATION CROISEE PAR FONCTION	A1

Libellé	5 Action sociale (hors RMI, RSA, APA)	5-4 Revenu minimum d'insertion	5-5 Personnes dépendantes (APA)	5-6 Revenu de solidarité active	6 Réseaux et infrastructures	7 Aménagement et environnement	8 Transports	9 Développement économique	TOTAL
---------	--	-----------------------------------	------------------------------------	------------------------------------	---------------------------------	-----------------------------------	-----------------	-------------------------------	-------

INVESTISSEMENT

DEPENSES

Dépenses réelles	1 242 150	0	0	0	52 044 836	7 589 948	0	4 832 756	163 022 918
- Equipements départx	625 650	0	0	0	47 516 394	1 260 654	0	145 047	69 282 660
- Equip. non départx (c/204)	616 500	0	0	0	4 528 442	6 329 294	0	4 687 708	21 439 541
- Opérations financières									72 300 717
<i>Dépenses d'ordre</i>									49 043 015
Total dépenses de l'exercice	1 242 150	0	0	0	52 044 836	7 589 948	0	4 832 756	212 065 933
RAR N-1 et reports	1 148 981	0	0	0	10 008 210	4 604 572	0	4 224 871	69 086 711
Total cumulé dépenses d'investissement	2 391 131	0	0	0	62 053 046	12 194 520	0	9 057 626	281 152 644

RECETTES

Total recettes de l'exercice	0	0	0	0	9 179 313	111 500	0	38 250	260 018 278
RAR N-1 et reports	0	0	0	0	3 582 403	103 859	0	0	21 134 366
Total cumulé recettes d'investissement	0	0	0	0	12 761 716	215 359	0	38 250	281 152 644

FONCTIONNEMENT

DEPENSES

Total dépenses de l'exercice	140 652 195	3 682	44 969 599	37 145 030	45 274 177	15 488 918	1 723 685	9 722 424	509 964 921
RAR N-1 et reports	532 030	0	25 200	404 518	1 445 474	2 139 525	0	125 187	9 228 194
Total cumulé dépenses de fonctionnement	141 184 224	3 682	44 994 799	37 549 548	46 719 650	17 628 442	1 723 685	9 847 611	519 193 115

RECETTES

Total recettes de l'exercice	15 385 849	32 000	11 857 563	1 555 832	1 111 500	1 716 120	30 000	382 527	483 986 486
RAR N-1 et reports	0	0	0	0	8 958	6 152	0	4 617	35 206 630
Total cumulé recettes de fonctionnement	15 385 849	32 000	11 857 563	1 555 832	1 120 458	1 722 272	30 000	387 144	519 193 115

IV – ANNEXES	IV
PRESENTATION CROISEE PAR FONCTION – VUE D'ENSEMBLE	A1

Art. (1)	Libellé	01 Opérations non ventilables	0 Services généraux	1 Sécurité	2 Enseignement	3 Culture, jeunesse, sports	4 Prévention médico-sociale
----------	---------	----------------------------------	------------------------	---------------	-------------------	--------------------------------	--------------------------------

INVESTISSEMENT							
DEPENSES							
Total dépenses d'investissement		121 343 732	2 941 368	1 650 000	15 181 642	5 065 027	174 475
Dépenses réelles		72 300 717	2 941 368	1 650 000	15 181 642	5 065 027	174 475
020	Dépenses imprévues	5 455 309	0	0	0	0	0
131	Subv inv rattachées aux actifs amort	0	0	0	0	0	0
164	Emprunts auprès des ét. financiers	39 976 359	0	0	0	0	0
166	Refinancement de dette	23 000 000	0	0	0	0	0
167	Emprunts dettes conditions particulières	2 853 436	0	0	0	0	0
203	Frais d'études, recherche, développement	0	141 000	0	2 118 638	668 200	0
204	Subventions d'équipement versées	0	21 018	1 650 000	1 631 351	1 808 753	166 475
205	Licences, logiciels, droits similaires	0	758 300	0	10 000	5 600	0
211	Terrains	0	0	0	5 200	0	0
212	Agencements et aménagements de terrains	0	0	0	0	0	0
213	Constructions	0	0	0	24 800	0	0
215	Install., matériel, outillage techniques	0	105 261	0	929 600	9 420	0
216	Collections et oeuvres d'art	0	0	0	0	306 500	0
218	Autres immobilisations corporelles	0	817 089	0	1 650 719	124 624	8 000
223	Constructions (affectation)	0	0	0	0	700 000	0
231	Immobilisations corporelles en cours	0	1 096 700	0	8 063 788	401 400	0
232	Immobilisations incorporelles en cours	0	0	0	0	240 530	0
237	Avances commandes immo incorporelles	0	0	0	668 931	800 000	0
238	Avances commandes immo corporelles	0	2 000	0	78 614	0	0
261	Titres de participation	0	0	0	0	0	0
274	Prêts	395 949	0	0	0	0	0
275	Dépôts et cautionnements versés	3 000	0	0	0	0	0
458	Opérations sous mandat	616 664	0	0	0	0	0
<i>Dépenses d'ordre</i>		<i>49 043 015</i>	<i>0</i>	<i>0</i>	<i>0</i>	<i>0</i>	<i>0</i>
<i>Opérations d'ordre entre section</i>		<i>7 104 774</i>	<i>0</i>	<i>0</i>	<i>0</i>	<i>0</i>	<i>0</i>
139	<i>Subv. invest. transférées cpte résultat</i>	<i>7 104 774</i>	<i>0</i>	<i>0</i>	<i>0</i>	<i>0</i>	<i>0</i>
<i>Opérations patrimoniales</i>		<i>41 938 241</i>	<i>0</i>	<i>0</i>	<i>0</i>	<i>0</i>	<i>0</i>
164	<i>Emprunts auprès des ét. financiers</i>	<i>23 378 264</i>	<i>0</i>	<i>0</i>	<i>0</i>	<i>0</i>	<i>0</i>

Département de la Savoie - Budget principal - BP - 2018

Art. (1)	Libellé	01 Opérations non ventilables	0 Services généraux	1 Sécurité	2 Enseignement	3 Culture, jeunesse, sports	4 Prévention médico-sociale
203	Frais d'études, recherche, développement	1 575 529	0	0	0	0	0
204	Subventions d'équipement versées	4 998 130	0	0	0	0	0
211	Terrains	121 959	0	0	0	0	0
213	Constructions	0	0	0	0	0	0
215	Install., matériel, outillage techniques	644 404	0	0	0	0	0
218	Autres immobilisations corporelles	5 600	0	0	0	0	0
231	Immobilisations corporelles en cours	11 211 878	0	0	0	0	0
238	Avances commandes immo corporelles	2 477	0	0	0	0	0
RECETTES							
Total recettes d'investissement		245 916 770	0	0	2 555 444	2 217 000	0
Recettes réelles		106 599 995	0	0	2 555 444	2 217 000	0
024	Produits des cessions d'immobilisations	2 780 000	0	0	0	0	0
102	Dotations et fonds d'investissement	8 000 000	0	0	0	0	0
106	Réserves	47 952 345	0	0	0	0	0
131	Subv inv rattachées aux actifs amort	0	0	0	538 000	2 185 000	0
132	Subv inv rattachées aux actifs non amort	0	0	0	0	32 000	0
133	Fonds affectés à l'équipement amort.	0	0	0	1 841 001	0	0
134	Fonds affectés à l'équipement non amort.	0	0	0	0	0	0
163	Emprunts obligataires	0	0	0	0	0	0
164	Emprunts auprès des ét. financiers	23 378 264	0	0	0	0	0
166	Refinancement de dette	23 000 000	0	0	0	0	0
204	Subventions d'équipement versées	0	0	0	0	0	0
231	Immobilisations corporelles en cours	0	0	0	29 663	0	0
237	Avances commandes immo incorporelles	0	0	0	0	0	0
238	Avances commandes immo corporelles	0	0	0	146 780	0	0
274	Prêts	933 292	0	0	0	0	0
275	Dépôts et cautionnements versés	1 000	0	0	0	0	0
276	Autres créances immobilisées	330 094	0	0	0	0	0
458	Opérations sous mandat	225 000	0	0	0	0	0
Recettes d'ordre		139 316 775	0	0	0	0	0
Opérations d'ordre entre section		97 378 534	0	0	0	0	0
021	Virement de la section de fonctionnement	41 554 250	0	0	0	0	0
280	Amort. immobilisations incorporelles	37 916 758	0	0	0	0	0
281	Amortissement immobilisations corporelle	17 726 709	0	0	0	0	0
282	Amort. immo. reçues en affectation	180 816	0	0	0	0	0
Opérations patrimoniales		41 938 241	0	0	0	0	0
164	Emprunts auprès des ét. financiers	23 378 264	0	0	0	0	0

Département de la Savoie - Budget principal - BP - 2018

Art. (1)	Libellé	01 Opérations non ventilables	0 Services généraux	1 Sécurité	2 Enseignement	3 Culture, jeunesse, sports	4 Prévention médico-sociale
167	Emprunts dettes conditions particulières	0	0	0	0	0	0
203	Frais d'études, recherche, développement	8 581 993	0	0	0	0	0
211	Terrains	156 501	0	0	0	0	0
212	Agencements et aménagements de terrains	3 604 004	0	0	0	0	0
213	Constructions	1 214 097	0	0	0	0	0
215	Install., matériel, outillage techniques	20 000	0	0	0	0	0
218	Autres immobilisations corporelles	3 528	0	0	0	0	0
231	Immobilisations corporelles en cours	2 477	0	0	0	0	0
237	Avances commandes immo incorporelles	1 575 529	0	0	0	0	0
238	Avances commandes immo corporelles	3 401 848	0	0	0	0	0
261	Titres de participation	0	0	0	0	0	0

FONCTIONNEMENT

DEPENSES							
Total dépenses de fonctionnement		118 619 683	27 332 058	27 898 700	23 272 619	14 278 448	3 583 704
Dépenses réelles		21 241 149	27 332 058	27 898 700	23 272 619	14 278 448	3 583 704
022	Dépenses imprévues	500 000	0	0	0	0	0
604	Achats d'études, prestations de services	0	0	0	0	522	0
606	Achats non stockés de matières et fourni	0	1 255 191	0	735 900	116 750	160 000
611	Contrats de prestations de services	0	0	13 200	0	25 000	0
613	Locations	0	247 000	0	131 000	21 904	0
614	Charges locatives et de copropriété	0	443 500	0	0	32 000	0
615	Entretien et réparations	0	1 459 263	0	736 525	74 700	2 000
616	Primes d'assurances	0	778 000	0	0	0	0
617	Etudes et recherches	0	20 300	0	30 664	32 000	0
618	Divers	0	1 161 173	0	68 581	106 722	42 791
621	Personnel extérieur au service	0	1 000	0	0	4 500	0
622	Rémunérations intermédiaires, honoraires	0	491 715	0	251 417	81 361	65 960
623	Pub., publications, relations publiques	0	1 001 853	0	33 000	624 166	0
624	Transports biens, transports collectifs	0	129 900	0	1 000	29 824	2 200
625	Déplacements et missions	0	66 700	0	10 000	24 900	67 000
626	Frais postaux et frais télécommunication	0	1 048 000	0	430 000	0	0
627	Services bancaires et assimilés	305 500	0	0	0	50	0
628	Divers	0	455 386	0	185 461	69 700	155 000
633	Impôts, taxes, versements (autre orga.)	0	217 800	0	149 345	98 650	41 000
635	Autres impôts, taxes (Admin Impôts)	0	79 300	0	5 000	0	0
637	Autres impôts, taxes (autres organismes)	0	3 000	0	0	0	0

Département de la Savoie - Budget principal - BP - 2018

Art. (1)	Libellé	01 Opérations non ventilables	0 Services généraux	1 Sécurité	2 Enseignement	3 Culture, jeunesse, sports	4 Prévention médico-sociale
6411	Personnel titulaire	0	6 571 400	0	7 038 326	3 084 273	1 456 050
6412	Assistants maternelles	0	0	0	0	0	0
6413	Personnel non titulaire	0	1 447 000	0	1 134 050	654 960	370 900
6414	Personnel rémunéré à la vacation	0	2 000	0	4 000	4 000	18 000
6416	Emplois d'insertion	0	59 000	0	447 000	22 000	0
6417	Rémunérations des apprentis	0	56 800	0	26 200	14 090	10 000
645	Charges sécurité sociale et prévoyance	0	3 430 100	0	3 544 400	1 410 950	742 100
647	Autres charges sociales	0	2 304 600	0	16 150	1 050	650
651	Aides à la personne	0	330 400	0	0	30 000	0
65171	RSA - Vers. allocations forfaitaires	0	0	0	0	0	0
65172	RSA - Vers. alloc. forfaitaires maj.	0	0	0	0	0	0
652	Frais de séjour, héberg., inhumation	0	0	0	0	0	0
653	Indemnités, frais et formation élus	0	1 638 000	0	0	0	0
654	Pertes sur créances irrécouvrables	0	100 000	0	3 169	0	0
655	Contributions obligatoires	0	196 200	27 872 000	6 454 419	0	297 000
656	Participations	0	0	0	690 500	1 752 671	46 500
657	Subventions de fonctionnement versées	0	2 266 000	13 500	1 142 830	5 955 705	106 553
658	Charges diverses de gestion courante	328 850	17 000	0	0	2 000	0
661	Charges d'intérêts	5 489 251	0	0	0	0	0
668	Autres charges financières	1 280 512	0	0	41	0	0
671	Charges exceptionnelles opér. de gestion	100 000	2 500	0	3 643	4 000	0
673	Titres annulés (sur exercices antérieurs	137 036	21 477	0	0	0	0
674	Subv. fonctionnement exceptionnelles	0	0	0	0	0	0
678	Autres charges exceptionnelles	0	30 500	0	0	0	0
739	Reverst. et restit. sur impôts et taxes	13 100 000	0	0	0	0	0
<i>Dépenses d'ordre</i>		<i>97 378 534</i>	<i>0</i>	<i>0</i>	<i>0</i>	<i>0</i>	<i>0</i>
<i>Opérations d'ordre entre section</i>		<i>97 378 534</i>	<i>0</i>	<i>0</i>	<i>0</i>	<i>0</i>	<i>0</i>
023	<i>Virement à la section d'investissement</i>	<i>41 554 250</i>	<i>0</i>	<i>0</i>	<i>0</i>	<i>0</i>	<i>0</i>
681	<i>Dot. amort. et prov. Charges de fonct.</i>	<i>55 824 284</i>	<i>0</i>	<i>0</i>	<i>0</i>	<i>0</i>	<i>0</i>
<i>Opérations d'ordre à l'intérieur de la section</i>		<i>0</i>	<i>0</i>	<i>0</i>	<i>0</i>	<i>0</i>	<i>0</i>
RECETTES							
Total recettes de fonctionnement		439 822 667	8 806 781	0	2 851 586	254 060	180 000
Recettes réelles		432 717 894	8 806 781	0	2 851 586	254 060	180 000
6419	Remboursements rémunérations personnel	0	1 165 750	0	140 000	7 000	15 000
645	Charges sécurité sociale et prévoyance	0	36 000	0	0	0	0
703	Redevances utilisation du domaine	0	900	0	0	0	0
706	Prestations de services	0	0	0	0	10 000	0

Département de la Savoie - Budget principal - BP - 2018

Art. (1)	Libellé	01 Opérations non ventilables	0 Services généraux	1 Sécurité	2 Enseignement	3 Culture, jeunesse, sports	4 Prévention médico-sociale
708	Autres produits	0	256 000	0	770 000	1 200	0
731	Impositions directes	154 588 183	0	0	0	0	0
732	Droits d'enregistrement,taxes urbanisme	106 850 000	0	0	0	0	0
734	Taxes liées aux véhicules	68 200 000	0	0	0	0	0
735	Impôts et taxes spécif. prod. énergie	30 365 799	0	0	0	0	0
736	Impôts et taxes / activités services	10 000 000	0	0	0	0	0
741	D.G.F.	42 462 150	0	0	0	0	0
744	FCTVA	490 000	0	0	0	0	0
746	Dotation générale de décentralisation	1 670 041	0	0	0	0	0
747	Participations	0	2 005 547	0	1 800 320	154 560	0
748	Autres attributions et participations	13 586 500	0	0	0	0	0
751	Recouvrements de dépenses d'aide sociale	0	0	0	0	0	0
752	Revenus des immeubles	0	227 980	0	36 000	0	0
753	Recouvrement indus d'insertion et aides	0	0	0	0	0	0
757	Redevances versées par fermiers, conces.	0	59 000	0	0	71 000	0
758	Produits divers de gestion courante	1 175 000	5 000	0	0	6 300	165 000
761	Produits de participations	2 715 572	0	0	0	0	0
762	Produits autres immo. financières	614 525	0	0	0	0	0
768	Autres produits financiers	0	332 221	0	708	0	0
771	Produits exception. / opérations gestion	0	4 667 383	0	87 874	0	0
773	Mandats annulés (exercices antérieurs)	124	0	0	0	0	0
778	Autres produits exceptionnels	0	51 000	0	16 684	4 000	0
781	Rep. amort. et prov. produits fonct. cou	0	0	0	0	0	0
<i>Recettes d'ordre</i>		<i>7 104 774</i>	<i>0</i>	<i>0</i>	<i>0</i>	<i>0</i>	<i>0</i>
<i>Opérations d'ordre entre section</i>		<i>7 104 774</i>	<i>0</i>	<i>0</i>	<i>0</i>	<i>0</i>	<i>0</i>
777	<i>Quote-part subv invest transf cpte resul</i>	<i>7 104 774</i>	<i>0</i>	<i>0</i>	<i>0</i>	<i>0</i>	<i>0</i>
<i>Opérations d'ordre à l'intérieur de la section</i>		<i>0</i>	<i>0</i>	<i>0</i>	<i>0</i>	<i>0</i>	<i>0</i>

(1) Détailler les comptes à trois chiffres sauf pour les comptes 641 et 6516 qui sont déclinés à quatre chiffres et le compte 6517 qui est décliné à cinq chiffres.

IV – ANNEXES	IV
PRESENTATION CROISEE PAR FONCTION	A1

Art. (1)	Libellé	5 Action sociale (hors RMI, RSA, APA)	5-4 Revenu minimum d'insertion	5-5 Personnes dépendantes (APA)	5-6 Revenu de solidarité active	6 Réseaux et infrastructures	7 Aménagement et environnement	8 Transports	9 Développement économique	TOTAL
----------	---------	--	--------------------------------------	---------------------------------------	---------------------------------------	------------------------------------	--------------------------------------	-----------------	----------------------------------	-------

INVESTISSEMENT

DEPENSES										
Total dépenses d'investissement		1 242 150	0	0	0	52 044 836	7 589 948	0	4 832 756	212 065 933
Dépenses réelles		1 242 150	0	0	0	52 044 836	7 589 948	0	4 832 756	163 022 918
020	Dépenses imprévues	0	0	0	0	0	0	0	0	5 455 309
131	Subv inv rattachées aux actifs amort	0	0	0	0	0	0	0	0	0
164	Emprunts auprès des ét. financiers	0	0	0	0	0	0	0	0	39 976 359
166	Refinancement de dette	0	0	0	0	0	0	0	0	23 000 000
167	Emprunts dettes conditions particulières	0	0	0	0	0	0	0	0	2 853 436
203	Frais d'études, recherche, développement	0	0	0	0	1 442 817	237 000	0	0	4 607 655
204	Subventions d'équipement versées	616 500	0	0	0	4 528 442	6 329 294	0	4 687 708	21 439 541
205	Licences, logiciels, droits similaires	129 100	0	0	0	0	0	0	0	903 000
211	Terrains	0	0	0	0	107 000	5 000	0	0	117 200
212	Agencements et aménagements de terrains	0	0	0	0	0	0	0	0	0
213	Constructions	370 000	0	0	0	0	30 000	0	0	424 800
215	Install., matériel, outillage techniques	6 000	0	0	0	3 403 904	83 615	0	6 000	4 543 800
216	Collections et oeuvres d'art	0	0	0	0	0	0	0	0	306 500
218	Autres immobilisations corporelles	90 550	0	0	0	121 400	53 560	0	45 000	2 910 942
223	Constructions (affectation)	0	0	0	0	0	0	0	0	700 000
231	Immobilisations corporelles en cours	30 000	0	0	0	40 896 509	851 479	0	94 047	51 433 923
232	Immobilisations incorporelles en cours	0	0	0	0	0	0	0	0	240 530
237	Avances commandes immo incorporelles	0	0	0	0	10 000	0	0	0	1 478 931
238	Avances commandes immo corporelles	0	0	0	0	1 534 764	0	0	0	1 615 378
261	Titres de participation	0	0	0	0	0	0	0	0	0
274	Prêts	0	0	0	0	0	0	0	0	395 949
275	Dépôts et cautionnements versés	0	0	0	0	0	0	0	0	3 000
458	Opérations sous mandat	0	0	0	0	0	0	0	0	616 664
<i>Dépenses d'ordre</i>		<i>0</i>	<i>0</i>	<i>0</i>	<i>0</i>	<i>0</i>	<i>0</i>	<i>0</i>	<i>0</i>	<i>49 043 015</i>
<i>Opérations d'ordre entre section</i>		<i>0</i>	<i>0</i>	<i>0</i>	<i>0</i>	<i>0</i>	<i>0</i>	<i>0</i>	<i>0</i>	<i>7 104 774</i>
139	<i>Subv. invest. transférées cpte résultat</i>	<i>0</i>	<i>0</i>	<i>0</i>	<i>0</i>	<i>0</i>	<i>0</i>	<i>0</i>	<i>0</i>	<i>7 104 774</i>
<i>Opérations patrimoniales</i>		<i>0</i>	<i>0</i>	<i>0</i>	<i>0</i>	<i>0</i>	<i>0</i>	<i>0</i>	<i>0</i>	<i>41 938 241</i>
164	<i>Emprunts auprès des ét. financiers</i>	<i>0</i>	<i>0</i>	<i>0</i>	<i>0</i>	<i>0</i>	<i>0</i>	<i>0</i>	<i>0</i>	<i>23 378 264</i>

Département de la Savoie - Budget principal - BP - 2018

Art. (1)	Libellé	5 Action sociale (hors RMI, RSA, APA)	5-4 Revenu minimum d'insertion	5-5 Personnes dépendantes (APA)	5-6 Revenu de solidarité active	6 Réseaux et infrastructures	7 Aménagement et environnement	8 Transports	9 Développement économique	TOTAL
203	Frais d'études, recherche, développement	0	0	0	0	0	0	0	0	1 575 529
204	Subventions d'équipement versées	0	0	0	0	0	0	0	0	4 998 130
211	Terrains	0	0	0	0	0	0	0	0	121 959
213	Constructions	0	0	0	0	0	0	0	0	0
215	Install., matériel, outillage techniques	0	0	0	0	0	0	0	0	644 404
218	Autres immobilisations corporelles	0	0	0	0	0	0	0	0	5 600
231	Immobilisations corporelles en cours	0	0	0	0	0	0	0	0	11 211 878
238	Avances commandes immo corporelles	0	0	0	0	0	0	0	0	2 477
RECETTES										
Total recettes d'investissement		0	0	0	0	9 179 313	111 500	0	38 250	260 018 278
Recettes réelles		0	0	0	0	9 179 313	111 500	0	38 250	120 701 503
024	Produits des cessions d'immobilisations	0	0	0	0	0	0	0	0	2 780 000
102	Dotations et fonds d'investissement	0	0	0	0	0	0	0	0	8 000 000
106	Réserves	0	0	0	0	0	0	0	0	47 952 345
131	Subv inv rattachées aux actifs amort	0	0	0	0	178 000	111 500	0	38 250	3 050 750
132	Subv inv rattachées aux actifs non amort	0	0	0	0	7 901 313	0	0	0	7 933 313
133	Fonds affectés à l'équipement amort.	0	0	0	0	700 000	0	0	0	2 541 001
134	Fonds affectés à l'équipement non amort.	0	0	0	0	400 000	0	0	0	400 000
163	Emprunts obligataires	0	0	0	0	0	0	0	0	0
164	Emprunts auprès des ét. financiers	0	0	0	0	0	0	0	0	23 378 264
166	Refinancement de dette	0	0	0	0	0	0	0	0	23 000 000
204	Subventions d'équipement versées	0	0	0	0	0	0	0	0	0
231	Immobilisations corporelles en cours	0	0	0	0	0	0	0	0	29 663
237	Avances commandes immo incorporelles	0	0	0	0	0	0	0	0	0
238	Avances commandes immo corporelles	0	0	0	0	0	0	0	0	146 780
274	Prêts	0	0	0	0	0	0	0	0	933 292
275	Dépôts et cautionnements versés	0	0	0	0	0	0	0	0	1 000
276	Autres créances immobilisées	0	0	0	0	0	0	0	0	330 094
458	Opérations sous mandat	0	0	0	0	0	0	0	0	225 000
Recettes d'ordre		0	0	0	0	0	0	0	0	139 316 775
Opérations d'ordre entre section		0	0	0	0	0	0	0	0	97 378 534
021	Virement de la section de fonctionnement	0	0	0	0	0	0	0	0	41 554 250
280	Amort. immobilisations incorporelles	0	0	0	0	0	0	0	0	37 916 758
281	Amortissement immobilisations corporelle	0	0	0	0	0	0	0	0	17 726 709
282	Amort. immo. reçues en affectation	0	0	0	0	0	0	0	0	180 816
Opérations patrimoniales		0	0	0	0	0	0	0	0	41 938 241

Département de la Savoie - Budget principal - BP - 2018

Art. (1)	Libellé	5 Action sociale (hors RMI, RSA, APA)	5-4 Revenu minimum d'insertion	5-5 Personnes dépendantes (APA)	5-6 Revenu de solidarité active	6 Réseaux et infrastructures	7 Aménagement et environnement	8 Transports	9 Développement économique	TOTAL
164	Emprunts auprès des ét. financiers	0	0	0	0	0	0	0	0	23 378 264
167	Emprunts dettes conditions particulières	0	0	0	0	0	0	0	0	0
203	Frais d'études, recherche, développement	0	0	0	0	0	0	0	0	8 581 993
211	Terrains	0	0	0	0	0	0	0	0	156 501
212	Agencements et aménagements de terrains	0	0	0	0	0	0	0	0	3 604 004
213	Constructions	0	0	0	0	0	0	0	0	1 214 097
215	Install., matériel, outillage techniques	0	0	0	0	0	0	0	0	20 000
218	Autres immobilisations corporelles	0	0	0	0	0	0	0	0	3 528
231	Immobilisations corporelles en cours	0	0	0	0	0	0	0	0	2 477
237	Avances commandes immo incorporelles	0	0	0	0	0	0	0	0	1 575 529
238	Avances commandes immo corporelles	0	0	0	0	0	0	0	0	3 401 848
261	Titres de participation	0	0	0	0	0	0	0	0	0

FONCTIONNEMENT

DEPENSES

Total dépenses de fonctionnement		140 652 195	3 682	44 969 599	37 145 030	45 274 177	15 488 918	1 723 685	9 722 424	509 964 921
Dépenses réelles		140 652 195	3 682	44 969 599	37 145 030	45 274 177	15 488 918	1 723 685	9 722 424	412 586 387
022	Dépenses imprévues	0	0	0	0	0	0	0	0	500 000
604	Achats d'études, prestations de services	0	0	0	0	0	0	0	0	522
606	Achats non stockés de matières et fourni	467 660	0	0	0	7 000 140	934 180	0	35 700	10 705 521
611	Contrats de prestations de services	425 327	0	0	0	411 000	559 400	0	0	1 433 927
613	Locations	496 980	0	0	0	572 917	89 090	0	4 000	1 562 891
614	Charges locatives et de copropriété	219 000	0	0	0	1 000	47 550	0	0	743 050
615	Entretien et réparations	207 430	0	0	0	3 884 690	288 925	0	8 800	6 662 332
616	Primes d'assurances	0	0	0	0	0	0	0	0	778 000
617	Etudes et recherches	0	0	0	0	356 948	195 200	0	106 000	741 112
618	Divers	347 884	0	17 386	13 000	337 406	71 087	3 685	0	2 169 715
621	Personnel extérieur au service	1 669 850	0	0	0	0	0	0	0	1 675 350
622	Rémunérations intermédiaires, honoraires	309 500	0	1 000	5 500	293 020	170 000	0	330 350	1 999 822
623	Pub., publications, relations publiques	63 650	0	0	0	34 888	65 250	0	7 000	1 829 807
624	Transports biens, transports collectifs	780 500	0	800	500	201 300	2 160	1 719 500	100	2 867 784
625	Déplacements et missions	138 600	0	11 000	16 100	75 850	13 000	0	0	423 150
626	Frais postaux et frais télécommunication	165 000	0	0	0	0	22 000	0	200	1 665 200
627	Services bancaires et assimilés	0	0	0	0	0	0	0	0	305 550
628	Divers	678 400	0	0	17 600	409 130	104 670	0	1 600	2 076 947
633	Impôts, taxes, versements (autre orga.)	228 500	0	39 000	62 000	306 200	65 000	0	0	1 207 495

Département de la Savoie - Budget principal - BP - 2018

Art. (1)	Libellé	5 Action sociale (hors RMI, RSA, APA)	5-4 Revenu minimum d'insertion	5-5 Personnes dépendantes (APA)	5-6 Revenu de solidarité active	6 Réseaux et infrastructures	7 Aménagement et environnement	8 Transports	9 Développement économique	TOTAL
635	Autres impôts, taxes (Admin Impôts)	13 000	0	0	0	84 000	68 400	0	1 000	250 700
637	Autres impôts, taxes (autres organismes)	20 000	0	0	0	23 500	0	0	0	46 500
6411	Personnel titulaire	9 243 966	0	1 818 743	2 369 279	17 933 955	2 055 492	0	0	51 571 484
6412	Assistants maternelles	7 461 000	0	0	0	0	0	0	0	7 461 000
6413	Personnel non titulaire	1 557 300	0	75 900	230 500	2 610 300	432 180	0	0	8 513 090
6414	Personnel rémunéré à la vacation	26 800	0	0	0	4 000	2 000	0	0	60 800
6416	Emplois d'insertion	224 000	0	3 000	0	18 000	19 000	0	0	792 000
6417	Rémunérations des apprentis	42 000	0	4 500	0	22 000	5 000	0	0	180 590
645	Charges sécurité sociale et prévoyance	7 354 500	0	798 300	1 119 500	7 680 431	976 100	0	0	27 056 381
647	Autres charges sociales	50 900	0	4 350	900	11 350	4 700	0	0	2 394 650
651	Aides à la personne	17 994 550	0	41 899 000	110 000	0	0	0	0	60 363 950
65171	RSA - Vers. allocations forfaitaires	0	0	0	26 843 400	0	0	0	0	26 843 400
65172	RSA - Vers. alloc. forfaitaires maj.	0	0	0	4 059 492	0	0	0	0	4 059 492
652	Frais de séjour, héberg., inhumation	80 715 423	0	0	0	0	0	0	0	80 715 423
653	Indemnités, frais et formation élus	0	0	0	0	0	0	0	0	1 638 000
654	Pertes sur créances irrécouvrables	32 681	2 682	1 057	119 527	4 749	43 862	0	0	307 725
655	Contributions obligatoires	145 000	0	0	0	0	1 200 000	0	0	36 164 619
656	Participations	6 589 100	0	0	1 155 000	513 000	881 717	0	7 812 603	19 441 091
657	Subventions de fonctionnement versées	2 774 923	0	284 563	1 015 733	68 092	5 827 778	0	658 525	20 114 202
658	Charges diverses de gestion courante	0	0	0	0	2 403 261	1 345 174	500	756 023	4 852 808
661	Charges d'intérêts	0	0	0	0	0	0	0	0	5 489 251
668	Autres charges financières	0	0	0	0	0	0	0	0	1 280 552
671	Charges exceptionnelles opér. de gestion	200	0	0	0	6 000	0	0	0	116 343
673	Titres annulés (sur exercices antérieurs	207 570	1 000	11 000	7 000	7 050	0	0	523	392 656
674	Subv. fonctionnement exceptionnelles	1 000	0	0	0	0	0	0	0	1 000
678	Autres charges exceptionnelles	0	0	0	0	0	3	0	0	30 503
739	Reverst. et restit. sur impôts et taxes	0	0	0	0	0	0	0	0	13 100 000
<i>Dépenses d'ordre</i>		0	0	0	0	0	0	0	0	97 378 534
<i>Opérations d'ordre entre section</i>		0	0	0	0	0	0	0	0	97 378 534
023	<i>Virement à la section d'investissement</i>	0	0	0	0	0	0	0	0	41 554 250
681	<i>Dot. amort. et prov. Charges de fonct.</i>	0	0	0	0	0	0	0	0	55 824 284
<i>Opérations d'ordre à l'intérieur de la section</i>		0	0	0	0	0	0	0	0	0
RECETTES										
Total recettes de fonctionnement		15 385 849	32 000	11 857 563	1 555 832	1 111 500	1 716 120	30 000	382 527	483 986 486
Recettes réelles		15 385 849	32 000	11 857 563	1 555 832	1 111 500	1 716 120	30 000	382 527	476 881 712
6419	Remboursements rémunérations personnel	559 000	0	250 000	500	55 000	5 000	0	0	2 197 250

Département de la Savoie - Budget principal - BP - 2018

Art. (1)	Libellé	5 Action sociale (hors RMI, RSA, APA)	5-4 Revenu minimum d'insertion	5-5 Personnes dépendantes (APA)	5-6 Revenu de solidarité active	6 Réseaux et infrastructures	7 Aménagement et environnement	8 Transports	9 Développement économique	TOTAL
645	Charges sécurité sociale et prévoyance	6 000	0	0	0	8 000	0	0	0	50 000
703	Redevances utilisation du domaine	0	0	0	0	390 000	0	0	0	390 900
706	Prestations de services	0	0	0	0	0	0	0	10 000	20 000
708	Autres produits	55 200	0	0	0	303 500	32 000	0	0	1 417 900
731	Impositions directes	0	0	0	0	0	0	0	0	154 588 183
732	Droits d'enregistrement,taxes urbanisme	0	0	0	0	0	0	0	0	106 850 000
734	Taxes liées aux véhicules	0	0	0	0	0	0	0	0	68 200 000
735	Impôts et taxes spécif. prod. énergie	0	0	0	0	0	0	0	0	30 365 799
736	Impôts et taxes / activités services	0	0	0	0	0	0	0	0	10 000 000
741	D.G.F.	0	0	0	0	0	0	0	0	42 462 150
744	FCTVA	0	0	0	0	0	0	0	0	490 000
746	Dotation générale de décentralisation	0	0	0	0	0	0	0	0	1 670 041
747	Participations	5 492 749	0	11 480 563	1 189 332	155 000	349 000	5 000	221 000	22 853 071
748	Autres attributions et participations	0	0	0	0	0	0	25 000	0	13 611 500
751	Recouvrements de dépenses d'aide sociale	9 168 600	0	20 000	0	0	0	0	0	9 188 600
752	Revenus des immeubles	0	0	0	0	0	38 000	0	1 527	303 507
753	Recouvrement induit d'insertion et aides	90 000	15 000	102 000	364 000	0	0	0	0	571 000
757	Redevances versées par fermiers, conces.	0	0	0	0	0	0	0	0	130 000
758	Produits divers de gestion courante	0	0	0	0	0	1 291 500	0	150 000	2 792 800
761	Produits de participations	0	0	0	0	0	0	0	0	2 715 572
762	Produits autres immo. financières	0	0	0	0	0	620	0	0	615 145
768	Autres produits financiers	0	0	0	0	0	0	0	0	332 929
771	Produits exception. / opérations gestion	100	1 000	0	0	0	0	0	0	4 756 357
773	Mandats annulés (exercices antérieurs)	14 100	16 000	5 000	2 000	0	0	0	0	37 224
778	Autres produits exceptionnels	100	0	0	0	200 000	0	0	0	271 784
781	Rep. amort. et prov. produits fonct. cou	0	0	0	0	0	0	0	0	0
<i>Recettes d'ordre</i>		0	0	0	0	0	0	0	0	7 104 774
<i>Opérations d'ordre entre section</i>		0	0	0	0	0	0	0	0	7 104 774
777	<i>Quote-part subv invest transf cpte resul</i>	0	0	0	0	0	0	0	0	7 104 774
<i>Opérations d'ordre à l'intérieur de la section</i>		0	0	0	0	0	0	0	0	0

IV – ANNEXES	IV
PRESENTATION CROISEE PAR FONCTION – OPERATIONS NON VENTILEES	A1/01

OPERATIONS NON-VENTILABLES 01 (hors RAR et reports)

INVESTISSEMENT

Art. (1)	Libellé	Opérations non ventilables 01
DEPENSES		121 343 732,33
Dépenses réelles		72 300 717,04
020	Dépenses imprévues	5 455 308,94
131	Subv inv rattachées aux actifs amort	0,00
164	Emprunts auprès des ét. financiers	39 976 359,04
166	Refinancement de dette	23 000 000,00
167	Emprunts dettes conditions particulières	2 853 435,80
261	Titres de participation	0,00
274	Prêts	395 949,00
275	Dépôts et cautionnements versés	3 000,00
458	Opérations sous mandat	616 664,26
Dépenses d'ordre		49 043 015,29
040	Opérations ordre transf. entre sections	7 104 773,82
139	Subv. invest. transférées cpte résultat	7 104 773,82
041	Opérations patrimoniales	41 938 241,47
164	Emprunts auprès des ét. financiers	23 378 264,32
203	Frais d'études, recherche, développement	1 575 528,86
204	Subventions d'équipement versées	4 998 130,08
211	Terrains	121 959,21
213	Constructions	0,00
215	Install., matériel, outillage techniques	644 404,20
218	Autres immobilisations corporelles	5 599,76
231	Immobilisations corporelles en cours	11 211 878,24
238	Avances commandes immo corporelles	2 476,80
RECETTES		245 916 770,47
Recettes réelles		106 599 995,21
024	Produits des cessions d'immobilisations	2 780 000,00
102	Dotations et fonds d'investissement	8 000 000,00
106	Réserves	47 952 345,26
163	Emprunts obligataires	0,00
164	Emprunts auprès des ét. financiers	23 378 264,32
166	Refinancement de dette	23 000 000,00
274	Prêts	933 291,96
275	Dépôts et cautionnements versés	1 000,00
276	Autres créances immobilisées	330 093,67
458	Opérations sous mandat	225 000,00
Recettes d'ordre		139 316 775,26
021	Virement de la section de fonctionnement	41 554 250,03
040	Opérations ordre transf. entre sections	55 824 283,76
280	Amort. immobilisations incorporelles	37 916 758,37
281	Amortissement immobilisations corporelle	17 726 709,39
282	Amort. immo. reçues en affectation	180 816,00
041	Opérations patrimoniales	41 938 241,47
164	Emprunts auprès des ét. financiers	23 378 264,32
167	Emprunts dettes conditions particulières	0,00
203	Frais d'études, recherche, développement	8 581 993,35
211	Terrains	156 501,00
212	Agencements et aménagements de terrains	3 604 003,99
213	Constructions	1 214 097,14
215	Install., matériel, outillage techniques	20 000,00
218	Autres immobilisations corporelles	3 527,95
231	Immobilisations corporelles en cours	2 476,80
237	Avances commandes immo incorporelles	1 575 528,86

Département de la Savoie - Budget principal - BP - 2018

Art. (1)	Libellé	Opérations non ventilables 01
238	<i>Avances commandes immo corporelles</i>	3 401 848,06
261	<i>Titres de participation</i>	0,00

(1) Détailler les comptes à trois chiffres sauf pour le compte 641 qui est décliné à quatre chiffres.

FONCTIONNEMENT

Art. (1)	Libellé	Opérations non ventilables 01
DEPENSES		118 619 683,03
Dépenses réelles		21 241 149,24
022	Dépenses imprévues	500 000,00
627	Services bancaires et assimilés	305 500,00
658	Charges diverses de gestion courante	328 850,00
661	Charges d'intérêts	5 489 251,39
668	Autres charges financières	1 280 511,85
671	Charges exceptionnelles opér. de gestion	100 000,00
673	Titres annulés (sur exercices antérieurs)	137 036,00
739	Reverst. et restit. sur impôts et taxes	13 100 000,00
Dépenses d'ordre		97 378 533,79
023	<i>Virement à la section d'investissement</i>	41 554 250,03
042	<i>Opérations ordre transf. entre sections</i>	55 824 283,76
681	<i>Dot. amort. et prov. Charges de fonct.</i>	55 824 283,76
043	<i>Opérations ordre intérieur de la section</i>	0,00
RECETTES		439 822 667,43
Recettes réelles		432 717 893,61
731	Impositions directes	154 588 183,00
732	Droits d'enregistrement, taxes urbanisme	106 850 000,00
734	Taxes liées aux véhicules	68 200 000,00
735	Impôts et taxes spécif. prod. énergie	30 365 799,20
736	Impôts et taxes / activités services	10 000 000,00
741	D.G.F.	42 462 150,00
744	FCTVA	490 000,00
746	Dotations générales de décentralisation	1 670 041,00
748	Autres attributions et participations	13 586 500,00
758	Produits divers de gestion courante	1 175 000,00
761	Produits de participations	2 715 571,82
762	Produits autres immo. financières	614 524,80
773	Mandats annulés (exercices antérieurs)	123,79
781	Rep. amort. et prov. produits fonct. cou	0,00
Recettes d'ordre		7 104 773,82
042	<i>Opérations ordre transf. entre sections</i>	7 104 773,82
777	<i>Quote-part subv invest transf cpte resul</i>	7 104 773,82
043	<i>Opérations ordre intérieur de la section</i>	0,00

(1) Détailler les comptes à trois chiffres sauf pour le compte 641 qui est décliné à quatre chiffres.

IV – ANNEXES	IV
PRESENTATION CROISEE PAR FONCTION	A1/0

FONCTION 0 – Services généraux (hors RAR)

INVESTISSEMENT

Art. (1)	Libellé	202 Admin. gén. (autres moyens généraux)	21 Assemblée locale	23 Information, communication, publicité	4 Coopération décent., action européenne		TOTAL DE LA FONCTION (hors 01)
					41 Subvention globale	48 Autres	
DEPENSES REELLES		2 802 368,00	0,00	139 000,00	0,00	0,00	2 941 368,00
Equipements départementaux		2 781 350,00	0,00	139 000,00	0,00	0,00	2 920 350,00
203	Frais d'études, recherche, développement	141 000,00	0,00	0,00	0,00	0,00	141 000,00
205	Licences, logiciels, droits similaires	656 300,00	0,00	102 000,00	0,00	0,00	758 300,00
213	Constructions	0,00	0,00	0,00	0,00	0,00	0,00
215	Install., matériel, outillage techniques	105 261,00	0,00	0,00	0,00	0,00	105 261,00
218	Autres immobilisations corporelles	782 089,00	0,00	35 000,00	0,00	0,00	817 089,00
231	Immobilisations corporelles en cours	1 096 700,00	0,00	0,00	0,00	0,00	1 096 700,00
238	Avances commandes immo corporelles	0,00	0,00	2 000,00	0,00	0,00	2 000,00
Equipements non départementaux (c/204)		21 018,00	0,00	0,00	0,00	0,00	21 018,00
RECETTES REELLES		0,00	0,00	0,00	0,00	0,00	0,00

FONCTIONNEMENT

Art. (1)	Libellé	20 Administration générale collectivité		21 Assemblée locale	23 Information, communication, publicité	4 Coopération décent., action européenne		TOTAL DE LA FONCTION (hors 01)
		201 Admin. gén. (personnel non ventilable)	202 Admin. gén. (autres moyens généraux)			41 Subvention globale	48 Autres	
DEPENSES REELLES		15 744 964,00	6 922 893,57	1 740 000,00	965 200,00	1 360 000,00	599 000,00	27 332 057,57
606	Achats non stockés de matières et fourni	28 469,00	1 216 721,57	0,00	10 000,00	0,00	0,00	1 255 190,57
613	Locations	500,00	243 500,00	0,00	3 000,00	0,00	0,00	247 000,00
614	Charges locatives et de copropriété	0,00	443 500,00	0,00	0,00	0,00	0,00	443 500,00
615	Entretien et réparations	300,00	1 457 962,52	0,00	1 000,00	0,00	0,00	1 459 262,52
616	Primes d'assurances	0,00	778 000,00	0,00	0,00	0,00	0,00	778 000,00
617	Etudes et recherches	0,00	20 300,00	0,00	0,00	0,00	0,00	20 300,00
618	Divers	473 816,00	687 357,48	0,00	0,00	0,00	0,00	1 161 173,48
621	Personnel extérieur au service	0,00	0,00	0,00	1 000,00	0,00	0,00	1 000,00
622	Rémunérations intermédiaires, honoraires	116 850,00	367 865,00	0,00	4 000,00	3 000,00	0,00	491 715,00
623	Pub., publications, relations publiques	87 653,00	124 200,00	0,00	790 000,00	0,00	0,00	1 001 853,00
624	Transports biens, transports collectifs	67 600,00	62 300,00	0,00	0,00	0,00	0,00	129 900,00
625	Déplacements et missions	26 200,00	40 500,00	0,00	0,00	0,00	0,00	66 700,00
626	Frais postaux et frais télécommunication	8 000,00	890 000,00	20 000,00	130 000,00	0,00	0,00	1 048 000,00
627	Services bancaires et assimilés	0,00	0,00	0,00	0,00	0,00	0,00	0,00
628	Divers	34 776,00	355 910,00	54 500,00	5 200,00	5 000,00	0,00	455 386,00

Département de la Savoie - Budget principal - BP - 2018

Art. (1)	Libellé	20 Administration générale collectivité		21 Assemblée locale	23 Information, communication, publicité	4 Coopération décent., action européenne		TOTAL DE LA FONCTION (hors 01)
		201 Admin. gén. (personnel non ventilable)	202 Admin. gén. (autres moyens généraux)			41 Subvention globale	48 Autres	
		633	Impôts, taxes, versements (autre orga.)			199 300,00	0,00	
635	Autres impôts, taxes (Admin Impôts)	0,00	79 300,00	0,00	0,00	0,00	0,00	79 300,00
637	Autres impôts, taxes (autres organismes)	0,00	3 000,00	0,00	0,00	0,00	0,00	3 000,00
6411	Personnel titulaire	6 571 400,00	0,00	0,00	0,00	0,00	0,00	6 571 400,00
6413	Personnel non titulaire	1 447 000,00	0,00	0,00	0,00	0,00	0,00	1 447 000,00
6414	Personnel rémunéré à la vacation	2 000,00	0,00	0,00	0,00	0,00	0,00	2 000,00
6416	Emplois d'insertion	59 000,00	0,00	0,00	0,00	0,00	0,00	59 000,00
6417	Rémunérations des apprentis	56 800,00	0,00	0,00	0,00	0,00	0,00	56 800,00
645	Charges sécurité sociale et prévoyance	3 430 100,00	0,00	0,00	0,00	0,00	0,00	3 430 100,00
647	Autres charges sociales	2 304 600,00	0,00	0,00	0,00	0,00	0,00	2 304 600,00
651	Aides à la personne	59 400,00	0,00	0,00	4 000,00	267 000,00	0,00	330 400,00
653	Indemnités, frais et formation élus	0,00	0,00	1 638 000,00	0,00	0,00	0,00	1 638 000,00
654	Pertes sur créances irrecouvrables	0,00	100 000,00	0,00	0,00	0,00	0,00	100 000,00
655	Contributions obligatoires	196 200,00	0,00	0,00	0,00	0,00	0,00	196 200,00
656	Participations	0,00	0,00	0,00	0,00	0,00	0,00	0,00
657	Subventions de fonctionnement versées	573 000,00	0,00	9 000,00	0,00	1 085 000,00	599 000,00	2 266 000,00
658	Charges diverses de gestion courante	0,00	0,00	0,00	17 000,00	0,00	0,00	17 000,00
671	Charges exceptionnelles opér. de gestion	0,00	2 500,00	0,00	0,00	0,00	0,00	2 500,00
673	Titres annulés (sur exercices antérieurs)	2 000,00	19 477,00	0,00	0,00	0,00	0,00	21 477,00
678	Autres charges exceptionnelles	0,00	30 500,00	0,00	0,00	0,00	0,00	30 500,00
RECETTES REELLES		1 374 640,00	5 599 483,98	0,00	0,00	1 777 657,00	55 000,00	8 806 780,98
6419	Remboursements rémunérations personnel	1 165 750,00	0,00	0,00	0,00	0,00	0,00	1 165 750,00
645	Charges sécurité sociale et prévoyance	36 000,00	0,00	0,00	0,00	0,00	0,00	36 000,00
703	Redevances utilisation du domaine	0,00	900,00	0,00	0,00	0,00	0,00	900,00
708	Autres produits	0,00	256 000,00	0,00	0,00	0,00	0,00	256 000,00
747	Participations	172 890,00	0,00	0,00	0,00	1 777 657,00	55 000,00	2 005 547,00
752	Revenus des immeubles	0,00	227 980,00	0,00	0,00	0,00	0,00	227 980,00
757	Redevances versées par fermiers, conces.	0,00	59 000,00	0,00	0,00	0,00	0,00	59 000,00
758	Produits divers de gestion courante	0,00	5 000,00	0,00	0,00	0,00	0,00	5 000,00
768	Autres produits financiers	0,00	332 220,98	0,00	0,00	0,00	0,00	332 220,98
771	Produits exception. / opérations gestion	0,00	4 667 383,00	0,00	0,00	0,00	0,00	4 667 383,00
778	Autres produits exceptionnels	0,00	51 000,00	0,00	0,00	0,00	0,00	51 000,00

(1) Détailler les comptes à trois chiffres sauf pour le compte 641 qui est décliné à quatre chiffres.

IV – ANNEXES	IV
PRESENTATION CROISEE PAR FONCTION	A1/1

FONCTION 1 – Sécurité (hors RAR)

INVESTISSEMENT

Art. (1)	Libellé	0 Services communs	1 Gendarmerie, police, sécurité, justice	2 Incendie et Secours	8 Autres interventions de protection	TOTAL DE LA FONCTION
	DEPENSES REELLES	0,00	0,00	1 000 000,00	650 000,00	1 650 000,00
	Equipements départementaux	0,00	0,00	0,00	0,00	0,00
	Equipements non départementaux (c/204)	0,00	0,00	1 000 000,00	650 000,00	1 650 000,00
	RECETTES REELLES	0,00	0,00	0,00	0,00	0,00

FONCTIONNEMENT

Art. (1)	Libellé	0 Services communs	1 Gendarmerie, police, sécurité, justice	2 Incendie et Secours	8 Autres interventions de protection	TOTAL DE LA FONCTION
	DEPENSES REELLES	13 200,00	0,00	27 875 500,00	10 000,00	27 898 700,00
611	Contrats de prestations de services	13 200,00	0,00	0,00	0,00	13 200,00
655	Contributions obligatoires	0,00	0,00	27 872 000,00	0,00	27 872 000,00
657	Subventions de fonctionnement versées	0,00	0,00	3 500,00	10 000,00	13 500,00
	RECETTES REELLES	0,00	0,00	0,00	0,00	0,00

(1) Détailler les comptes à trois chiffres sauf pour le compte 641 qui est décliné à quatre chiffres.

IV – ANNEXES	IV
PRESENTATION CROISEE PAR FONCTION	A1/2

FONCTION 2 – Enseignement (hors RAR)

INVESTISSEMENT

Art. (1)	Libellé	0 Services communs	1 Enseignement du premier degré	2 Enseignement du second degré	
				21 Collèges	22 Lycées
DEPENSES REELLES		0,00	696 238,00	12 408 463,52	0,00
Equipements départementaux		0,00	0,00	11 622 850,52	0,00
203	Frais d'études, recherche, développement	0,00	0,00	2 068 638,49	0,00
205	Licences, logiciels, droits similaires	0,00	0,00	10 000,00	0,00
211	Terrains	0,00	0,00	5 200,00	0,00
213	Constructions	0,00	0,00	24 800,00	0,00
215	Install., matériel, outillage techniques	0,00	0,00	929 600,10	0,00
218	Autres immobilisations corporelles	0,00	0,00	1 650 718,90	0,00
231	Immobilisations corporelles en cours	0,00	0,00	6 686 347,63	0,00
237	Avances commandes immo incorporelles	0,00	0,00	168 930,92	0,00
238	Avances commandes immo corporelles	0,00	0,00	78 614,48	0,00
Equipements non départementaux (c/204)		0,00	696 238,00	785 613,00	0,00
RECETTES REELLES		0,00	0,00	2 547 588,57	0,00
131	Subv inv rattachées aux actifs amort	0,00	0,00	538 000,00	0,00
133	Fonds affectés à l'équipement amort.	0,00	0,00	1 841 001,00	0,00
231	Immobilisations corporelles en cours	0,00	0,00	29 662,82	0,00
238	Avances commandes immo corporelles	0,00	0,00	138 924,75	0,00

FONCTIONNEMENT

Art. (1)	Libellé	0 Services communs	1 Enseignement du premier degré	2 Enseignement du second degré	
				21 Collèges	22 Lycées
DEPENSES REELLES		585 800,00	300,00	21 237 908,39	0,00
606	Achats non stockés de matières et fourni	0,00	0,00	735 900,00	0,00
613	Locations	0,00	0,00	131 000,00	0,00
615	Entretien et réparations	0,00	0,00	731 524,64	0,00
617	Etudes et recherches	0,00	0,00	30 663,65	0,00
618	Divers	27 000,00	0,00	41 581,00	0,00
622	Rémunérations intermédiaires, honoraires	0,00	0,00	251 416,55	0,00
623	Pub., publications, relations publiques	0,00	0,00	33 000,00	0,00
624	Transports biens, transports collectifs	800,00	0,00	200,00	0,00
625	Déplacements et missions	1 500,00	0,00	8 500,00	0,00
626	Frais postaux et frais télécommunication	0,00	0,00	430 000,00	0,00
628	Divers	0,00	300,00	143 250,00	0,00
633	Impôts, taxes, versements (autre orga.)	9 500,00	0,00	139 845,00	0,00
635	Autres impôts, taxes (Admin Impôts)	0,00	0,00	5 000,00	0,00
6411	Personnel titulaire	370 000,00	0,00	6 668 326,00	0,00
6413	Personnel non titulaire	21 600,00	0,00	1 112 450,00	0,00
6414	Personnel rémunéré à la vacation	2 000,00	0,00	2 000,00	0,00
6416	Emplois d'insertion	0,00	0,00	447 000,00	0,00
6417	Rémunérations des apprentis	10 000,00	0,00	16 200,00	0,00
645	Charges sécurité sociale et prévoyance	141 900,00	0,00	3 402 500,00	0,00
647	Autres charges sociales	1 500,00	0,00	14 650,00	0,00
651	Aides à la personne	0,00	0,00	0,00	0,00
654	Pertes sur créances irrécouvrables	0,00	0,00	248,59	0,00
655	Contributions obligatoires	0,00	0,00	6 454 419,00	0,00
656	Participations	0,00	0,00	0,00	0,00

Département de la Savoie - Budget principal - BP - 2018

Art. (1)	Libellé	0 Services communs	1 Enseignement du premier degré	2 Enseignement du second degré	
				21 Collèges	22 Lycées
				657	Subventions de fonctionnement versées
668	Autres charges financières	0,00	0,00	40,51	0,00
671	Charges exceptionnelles opér. de gestion	0,00	0,00	3 643,45	0,00
678	Autres charges exceptionnelles	0,00	0,00	0,00	0,00
RECETTES REELLES		0,00	0,00	2 764 931,71	0,00
6419	Remboursements rémunérations personnel	0,00	0,00	140 000,00	0,00
708	Autres produits	0,00	0,00	770 000,00	0,00
747	Participations	0,00	0,00	1 800 320,00	0,00
752	Revenus des immeubles	0,00	0,00	36 000,00	0,00
768	Autres produits financiers	0,00	0,00	708,33	0,00
771	Produits exception. / opérations gestion	0,00	0,00	1 219,56	0,00
778	Autres produits exceptionnels	0,00	0,00	16 683,82	0,00

(1) Détailler les comptes à trois chiffres sauf pour le compte 641 qui est décliné à quatre chiffres.

IV – ANNEXES	IV
PRESENTATION CROISEE PAR FONCTION	A1/2

FONCTION 2 – Enseignement

INVESTISSEMENT

Art. (1)	Libellé	3 Enseignement supérieur	4 Formation pro. , apprentissage (COM)	8 Autres services périscolaires	TOTAL DE LA FONCTION
DEPENSES REELLES		2 076 940,19	0,00	0,00	15 181 641,71
Equipements départementaux		1 927 440,19	0,00	0,00	13 550 290,71
203	Frais d'études, recherche, développement	50 000,00	0,00	0,00	2 118 638,49
205	Licences, logiciels, droits similaires	0,00	0,00	0,00	10 000,00
211	Terrains	0,00	0,00	0,00	5 200,00
213	Constructions	0,00	0,00	0,00	24 800,00
215	Install., matériel, outillage techniques	0,00	0,00	0,00	929 600,10
218	Autres immobilisations corporelles	0,00	0,00	0,00	1 650 718,90
231	Immobilisations corporelles en cours	1 377 440,19	0,00	0,00	8 063 787,82
237	Avances commandes immo incorporelles	500 000,00	0,00	0,00	668 930,92
238	Avances commandes immo corporelles	0,00	0,00	0,00	78 614,48
Equipements non départementaux (c/204)		149 500,00	0,00	0,00	1 631 351,00
RECETTES REELLES		7 855,71	0,00	0,00	2 555 444,28
131	Subv inv rattachées aux actifs amort	0,00	0,00	0,00	538 000,00
133	Fonds affectés à l'équipement amort.	0,00	0,00	0,00	1 841 001,00
231	Immobilisations corporelles en cours	0,00	0,00	0,00	29 662,82
238	Avances commandes immo corporelles	7 855,71	0,00	0,00	146 780,46

FONCTIONNEMENT

Art. (1)	Libellé	3 Enseignement supérieur	4 Formation pro. , apprentissage (COM)	8 Autres services périscolaires	TOTAL DE LA FONCTION
DEPENSES REELLES		910 500,00	0,00	538 111,00	23 272 619,39
606	Achats non stockés de matières et fourni	0,00	0,00	0,00	735 900,00
613	Locations	0,00	0,00	0,00	131 000,00
615	Entretien et réparations	5 000,00	0,00	0,00	736 524,64
617	Etudes et recherches	0,00	0,00	0,00	30 663,65
618	Divers	0,00	0,00	0,00	68 581,00
622	Rémunérations intermédiaires, honoraires	0,00	0,00	0,00	251 416,55
623	Pub., publications, relations publiques	0,00	0,00	0,00	33 000,00
624	Transports biens, transports collectifs	0,00	0,00	0,00	1 000,00
625	Déplacements et missions	0,00	0,00	0,00	10 000,00
626	Frais postaux et frais télécommunication	0,00	0,00	0,00	430 000,00
628	Divers	15 150,00	0,00	26 761,00	185 461,00
633	Impôts, taxes, versements (autre orga.)	0,00	0,00	0,00	149 345,00
635	Autres impôts, taxes (Admin Impôts)	0,00	0,00	0,00	5 000,00
6411	Personnel titulaire	0,00	0,00	0,00	7 038 326,00
6413	Personnel non titulaire	0,00	0,00	0,00	1 134 050,00
6414	Personnel rémunéré à la vacation	0,00	0,00	0,00	4 000,00
6416	Emplois d'insertion	0,00	0,00	0,00	447 000,00
6417	Rémunérations des apprentis	0,00	0,00	0,00	26 200,00
645	Charges sécurité sociale et prévoyance	0,00	0,00	0,00	3 544 400,00
647	Autres charges sociales	0,00	0,00	0,00	16 150,00
651	Aides à la personne	0,00	0,00	0,00	0,00
654	Pertes sur créances irrécouvrables	0,00	0,00	2 920,00	3 168,59
655	Contributions obligatoires	0,00	0,00	0,00	6 454 419,00
656	Participations	620 500,00	0,00	70 000,00	690 500,00
657	Subventions de fonctionnement versées	269 850,00	0,00	438 430,00	1 142 830,00
668	Autres charges financières	0,00	0,00	0,00	40,51

Département de la Savoie - Budget principal - BP - 2018

Art. (1)	Libellé	3 Enseignement supérieur	4 Formation pro. , apprentissage (COM)	8 Autres services périscolaires	TOTAL DE LA FONCTION
671	Charges exceptionnelles opér. de gestion	0,00	0,00	0,00	3 643,45
678	Autres charges exceptionnelles	0,00	0,00	0,00	0,00
RECETTES REELLES		86 654,52	0,00	0,00	2 851 586,23
6419	Remboursements rémunérations personnel	0,00	0,00	0,00	140 000,00
708	Autres produits	0,00	0,00	0,00	770 000,00
747	Participations	0,00	0,00	0,00	1 800 320,00
752	Revenus des immeubles	0,00	0,00	0,00	36 000,00
768	Autres produits financiers	0,00	0,00	0,00	708,33
771	Produits exception. / opérations gestion	86 654,52	0,00	0,00	87 874,08
778	Autres produits exceptionnels	0,00	0,00	0,00	16 683,82

IV – ANNEXES	IV
PRESENTATION CROISEE PAR FONCTION	A1/3

FONCTION 3 – Culture, vie sociale, jeunesse, sports et loisirs (hors RAR)

INVESTISSEMENT

Art. (1)	Libellé	0 Services communs	1 Culture		
			11 Activités artistiques, action culturelle	12 Patrimoine (musées, monuments...)	13 Bibliothèques et médiathèques
DEPENSES REELLES		160 000,00	235 932,00	1 042 954,00	245 830,00
Equipements départementaux		160 000,00	10 000,00	355 660,00	10 000,00
203	Frais d'études, recherche, développement	0,00	0,00	5 000,00	0,00
205	Licences, logiciels, droits similaires	0,00	0,00	5 000,00	0,00
211	Terrains	0,00	0,00	0,00	0,00
215	Install., matériel, outillage techniques	0,00	5 000,00	0,00	0,00
216	Collections et oeuvres d'art	0,00	3 500,00	0,00	0,00
218	Autres immobilisations corporelles	0,00	1 500,00	104 260,00	10 000,00
223	Constructions (affectation)	0,00	0,00	0,00	0,00
231	Immobilisations corporelles en cours	160 000,00	0,00	241 400,00	0,00
232	Immobilisations incorporelles en cours	0,00	0,00	0,00	0,00
237	Avances commandés immo incorporelles	0,00	0,00	0,00	0,00
Equipements non départementaux (c/204)		0,00	225 932,00	687 294,00	235 830,00
RECETTES REELLES		2 000 000,00	0,00	185 000,00	0,00
024	Produits des cessions d'immobilisations	0,00	0,00	0,00	0,00
131	Subv inv rattachées aux actifs amort	2 000 000,00	0,00	185 000,00	0,00
132	Subv inv rattachées aux actifs non amort	0,00	0,00	0,00	0,00
204	Subventions d'équipement versées	0,00	0,00	0,00	0,00

FONCTIONNEMENT

Art. (1)	Libellé	0 Services communs	1 Culture		
			11 Activités artistiques, action culturelle	12 Patrimoine (musées, monuments...)	13 Bibliothèques et médiathèques
DEPENSES REELLES		5 364 373,00	3 866 940,00	824 790,00	637 704,00
604	Achats d'études, prestations de services	0,00	522,00	0,00	0,00
606	Achats non stockés de matières et fourni	3 000,00	3 800,00	3 100,00	29 500,00
611	Contrats de prestations de services	0,00	0,00	0,00	0,00
613	Locations	0,00	0,00	0,00	18 904,00
614	Charges locatives et de copropriété	0,00	0,00	0,00	32 000,00
615	Entretien et réparations	10 000,00	5 100,00	36 400,00	3 000,00
617	Etudes et recherches	0,00	0,00	0,00	0,00
618	Divers	26 700,00	1 500,00	7 500,00	1 242,00
621	Personnel extérieur au service	0,00	2 500,00	2 000,00	0,00
622	Rémunérations intermédiaires, honoraires	2 100,00	56 903,00	0,00	358,00
623	Pub., publications, relations publiques	0,00	395 100,00	135 840,00	5 000,00
624	Transports biens, transports collectifs	2 700,00	0,00	2 000,00	7 000,00
625	Déplacements et missions	24 900,00	0,00	0,00	0,00
627	Services bancaires et assimilés	0,00	0,00	0,00	0,00
628	Divers	5 000,00	2 500,00	23 200,00	0,00
633	Impôts, taxes, versements (autre orga.)	98 650,00	0,00	0,00	0,00
6411	Personnel titulaire	3 084 273,00	0,00	0,00	0,00
6413	Personnel non titulaire	654 960,00	0,00	0,00	0,00
6414	Personnel rémunéré à la vacation	4 000,00	0,00	0,00	0,00
6416	Emplois d'insertion	22 000,00	0,00	0,00	0,00
6417	Rémunérations des apprentis	14 090,00	0,00	0,00	0,00
645	Charges sécurité sociale et prévoyance	1 410 950,00	0,00	0,00	0,00

Département de la Savoie - Budget principal - BP - 2018

Art. (1)	Libellé	0 Services communs	1 Culture		
			11 Activités artistiques, action culturelle	12 Patrimoine (musées, monuments...)	13 Bibliothèques et médiathèques
647	Autres charges sociales	1 050,00	0,00	0,00	0,00
651	Aides à la personne	0,00	0,00	0,00	0,00
654	Pertes sur créances irrécouvrables	0,00	0,00	0,00	0,00
656	Participations	0,00	1 163 971,00	33 000,00	540 700,00
657	Subventions de fonctionnement versées	0,00	2 230 044,00	581 750,00	0,00
658	Charges diverses de gestion courante	0,00	1 000,00	0,00	0,00
671	Charges exceptionnelles opér. de gestion	0,00	4 000,00	0,00	0,00
RECETTES REELLES		97 660,00	10 300,00	114 000,00	10 000,00
6419	Remboursements rémunérations personnel	7 000,00	0,00	0,00	0,00
706	Prestations de services	0,00	0,00	0,00	0,00
708	Autres produits	700,00	0,00	0,00	0,00
747	Participations	18 960,00	0,00	114 000,00	10 000,00
757	Redevances versées par fermiers, conces.	71 000,00	0,00	0,00	0,00
758	Produits divers de gestion courante	0,00	6 300,00	0,00	0,00
778	Autres produits exceptionnels	0,00	4 000,00	0,00	0,00

(1) Détailler les comptes à trois chiffres sauf pour le compte 641 qui est décliné à quatre chiffres.

IV – ANNEXES	IV
PRESENTATION CROISEE PAR FONCTION	A1/3

FONCTION 3 – Culture, vie sociale, jeunesse, sports et loisirs

INVESTISSEMENT

Art. (1)	Libellé	1 Culture		2 Sports	3 Jeunesse (action socio-éducative...)	TOTAL DE LA FONCTION
		14 Musées	15 Services d'archives			
DEPENSES REELLES		2 703 094,00	17 520,00	659 697,00	0,00	5 065 027,00
Equipements départementaux		2 703 094,00	17 520,00	0,00	0,00	3 256 274,00
203	Frais d'études, recherche, développement	663 200,00	0,00	0,00	0,00	668 200,00
205	Licences, logiciels, droits similaires	600,00	0,00	0,00	0,00	5 600,00
211	Terrains	0,00	0,00	0,00	0,00	0,00
215	Install., matériel, outillage techniques	4 000,00	420,00	0,00	0,00	9 420,00
216	Collections et oeuvres d'art	292 200,00	10 800,00	0,00	0,00	306 500,00
218	Autres immobilisations corporelles	2 564,00	6 300,00	0,00	0,00	124 624,00
223	Constructions (affectation)	700 000,00	0,00	0,00	0,00	700 000,00
231	Immobilisations corporelles en cours	0,00	0,00	0,00	0,00	401 400,00
232	Immobilisations incorporelles en cours	240 530,00	0,00	0,00	0,00	240 530,00
237	Avances commandes immo incorporelles	800 000,00	0,00	0,00	0,00	800 000,00
Equipements non départementaux (c/204)		0,00	0,00	659 697,00	0,00	1 808 753,00
RECETTES REELLES		32 000,00	0,00	0,00	0,00	2 217 000,00
024	Produits des cessions d'immobilisations	0,00	0,00	0,00	0,00	0,00
131	Subv inv rattachées aux actifs amort	0,00	0,00	0,00	0,00	2 185 000,00
132	Subv inv rattachées aux actifs non amort	32 000,00	0,00	0,00	0,00	32 000,00
204	Subventions d'équipement versées	0,00	0,00	0,00	0,00	0,00

FONCTIONNEMENT

Art. (1)	Libellé	1 Culture		2 Sports	3 Jeunesse (action socio-éducative...)	TOTAL DE LA FONCTION
		14 Musées	15 Services d'archives			
DEPENSES REELLES		213 000,00	150 980,00	1 923 000,00	1 297 661,00	14 278 448,00
604	Achats d'études, prestations de services	0,00	0,00	0,00	0,00	522,00
606	Achats non stockés de matières et fourni	57 500,00	13 150,00	0,00	6 700,00	116 750,00
611	Contrats de prestations de services	0,00	25 000,00	0,00	0,00	25 000,00
613	Locations	0,00	0,00	0,00	3 000,00	21 904,00
614	Charges locatives et de copropriété	0,00	0,00	0,00	0,00	32 000,00
615	Entretien et réparations	2 200,00	18 000,00	0,00	0,00	74 700,00
617	Etudes et recherches	30 000,00	2 000,00	0,00	0,00	32 000,00
618	Divers	0,00	22 780,00	45 000,00	2 000,00	106 722,00
621	Personnel extérieur au service	0,00	0,00	0,00	0,00	4 500,00
622	Rémunérations intermédiaires, honoraires	9 500,00	0,00	0,00	12 500,00	81 361,00
623	Pub., publications, relations publiques	14 800,00	51 050,00	0,00	22 376,00	624 166,00
624	Transports biens, transports collectifs	3 000,00	0,00	0,00	15 124,00	29 824,00
625	Déplacements et missions	0,00	0,00	0,00	0,00	24 900,00
627	Services bancaires et assimilés	0,00	0,00	0,00	50,00	50,00
628	Divers	8 000,00	4 000,00	24 000,00	3 000,00	69 700,00
633	Impôts, taxes, versements (autre orga.)	0,00	0,00	0,00	0,00	98 650,00
6411	Personnel titulaire	0,00	0,00	0,00	0,00	3 084 273,00
6413	Personnel non titulaire	0,00	0,00	0,00	0,00	654 960,00
6414	Personnel rémunéré à la vacation	0,00	0,00	0,00	0,00	4 000,00
6416	Emplois d'insertion	0,00	0,00	0,00	0,00	22 000,00

Département de la Savoie - Budget principal - BP - 2018

Art. (1)	Libellé	1 Culture		2 Sports	3 Jeunesse (action socio-éducative...)	TOTAL DE LA FONCTION
		14 Musées	15 Services d'archives			
6417	Rémunérations des apprentis	0,00	0,00	0,00	0,00	14 090,00
645	Charges sécurité sociale et prévoyance	0,00	0,00	0,00	0,00	1 410 950,00
647	Autres charges sociales	0,00	0,00	0,00	0,00	1 050,00
651	Aides à la personne	0,00	0,00	30 000,00	0,00	30 000,00
654	Pertes sur créances irrécouvrables	0,00	0,00	0,00	0,00	0,00
656	Participations	0,00	15 000,00	0,00	0,00	1 752 671,00
657	Subventions de fonctionnement versées	87 000,00	0,00	1 824 000,00	1 232 911,00	5 955 705,00
658	Charges diverses de gestion courante	1 000,00	0,00	0,00	0,00	2 000,00
671	Charges exceptionnelles opér. de gestion	0,00	0,00	0,00	0,00	4 000,00
RECETTES REELLES		500,00	10 000,00	11 600,00	0,00	254 060,00
6419	Remboursements rémunérations personnel	0,00	0,00	0,00	0,00	7 000,00
706	Prestations de services	0,00	10 000,00	0,00	0,00	10 000,00
708	Autres produits	500,00	0,00	0,00	0,00	1 200,00
747	Participations	0,00	0,00	11 600,00	0,00	154 560,00
757	Redevances versées par fermiers, conces.	0,00	0,00	0,00	0,00	71 000,00
758	Produits divers de gestion courante	0,00	0,00	0,00	0,00	6 300,00
778	Autres produits exceptionnels	0,00	0,00	0,00	0,00	4 000,00

IV – ANNEXES	IV
PRESENTATION CROISEE PAR FONCTION	A1/4

FONCTION 4 – Prévention médico-sociale (hors RAR)

INVESTISSEMENT

Art. (1)	Libellé	0 Services communs	1 PMI et planification familiale	2 Prévention et éducation pour la santé	8 Autres actions	TOTAL DE LA FONCTION
DEPENSES REELLES		8 000,00	166 475,00	0,00	0,00	174 475,00
Equipements départementaux		8 000,00	0,00	0,00	0,00	8 000,00
218	Autres immobilisations corporelles	8 000,00	0,00	0,00	0,00	8 000,00
Equipements non départementaux (c/204)		0,00	166 475,00	0,00	0,00	166 475,00
RECETTES REELLES		0,00	0,00	0,00	0,00	0,00

FONCTIONNEMENT

Art. (1)	Libellé	0 Services communs	1 PMI et planification familiale	2 Prévention et éducation pour la santé	8 Autres actions	TOTAL DE LA FONCTION
DEPENSES REELLES		2 707 550,00	689 004,00	187 150,00	0,00	3 583 704,00
606	Achats non stockés de matières et fourni	0,00	67 700,00	92 300,00	0,00	160 000,00
615	Entretien et réparations	2 000,00	0,00	0,00	0,00	2 000,00
618	Divers	27 290,00	15 501,00	0,00	0,00	42 791,00
622	Rémunérations intermédiaires, honoraires	360,00	65 600,00	0,00	0,00	65 960,00
624	Transports biens, transports collectifs	2 200,00	0,00	0,00	0,00	2 200,00
625	Déplacements et missions	37 000,00	30 000,00	0,00	0,00	67 000,00
628	Divers	0,00	155 000,00	0,00	0,00	155 000,00
633	Impôts, taxes, versements (autre orga.)	41 000,00	0,00	0,00	0,00	41 000,00
6411	Personnel titulaire	1 456 050,00	0,00	0,00	0,00	1 456 050,00
6413	Personnel non titulaire	370 900,00	0,00	0,00	0,00	370 900,00
6414	Personnel rémunéré à la vacation	18 000,00	0,00	0,00	0,00	18 000,00
6417	Rémunérations des apprentis	10 000,00	0,00	0,00	0,00	10 000,00
645	Charges sécurité sociale et prévoyance	742 100,00	0,00	0,00	0,00	742 100,00
647	Autres charges sociales	650,00	0,00	0,00	0,00	650,00
651	Aides à la personne	0,00	0,00	0,00	0,00	0,00
655	Contributions obligatoires	0,00	297 000,00	0,00	0,00	297 000,00
656	Participations	0,00	46 500,00	0,00	0,00	46 500,00
657	Subventions de fonctionnement versées	0,00	11 703,00	94 850,00	0,00	106 553,00
673	Titres annulés (sur exercices antérieurs)	0,00	0,00	0,00	0,00	0,00
RECETTES REELLES		15 000,00	165 000,00	0,00	0,00	180 000,00
6419	Remboursements rémunérations personnel	15 000,00	0,00	0,00	0,00	15 000,00
758	Produits divers de gestion courante	0,00	165 000,00	0,00	0,00	165 000,00
773	Mandats annulés (exercices antérieurs)	0,00	0,00	0,00	0,00	0,00

(1) Détailler les comptes à trois chiffres sauf pour le compte 641 qui est décliné à quatre chiffres.

IV – ANNEXES	IV
PRESENTATION CROISEE PAR FONCTION	A1/5

FONCTION 5 – Action sociale (hors RMI, APA et RSA) (hors RAR)

INVESTISSEMENT

Art. (1)	Libellé	0 Services communs	1 Famille et enfance	2 Personnes handicapées
DEPENSES REELLES		625 650,00	0,00	0,00
Equipements départementaux		625 650,00	0,00	0,00
203	Frais d'études, recherche, développement	0,00	0,00	0,00
205	Licences, logiciels, droits similaires	129 100,00	0,00	0,00
213	Constructions	370 000,00	0,00	0,00
215	Install., matériel, outillage techniques	6 000,00	0,00	0,00
218	Autres immobilisations corporelles	90 550,00	0,00	0,00
231	Immobilisations corporelles en cours	30 000,00	0,00	0,00
Equipements non départementaux (c/204)		0,00	0,00	0,00
RECETTES REELLES		0,00	0,00	0,00

FONCTIONNEMENT

Art. (1)	Libellé	0 Services communs	1 Famille et enfance	2 Personnes handicapées
DEPENSES REELLES		17 019 197,00	50 519 213,93	60 423 596,00
606	Achats non stockés de matières et fourni	378 960,00	88 200,00	0,00
611	Contrats de prestations de services	0,00	70 000,00	0,00
613	Locations	495 980,00	1 000,00	0,00
614	Charges locatives et de copropriété	219 000,00	0,00	0,00
615	Entretien et réparations	207 430,00	0,00	0,00
618	Divers	148 702,00	94 251,00	4 931,00
621	Personnel extérieur au service	0,00	1 669 850,00	0,00
622	Rémunérations intermédiaires, honoraires	182 800,00	117 700,00	0,00
623	Pub., publications, relations publiques	63 650,00	0,00	0,00
624	Transports biens, transports collectifs	52 800,00	725 000,00	700,00
625	Déplacements et missions	87 500,00	49 600,00	1 500,00
626	Frais postaux et frais télécommunication	165 000,00	0,00	0,00
628	Divers	455 300,00	186 800,00	32 000,00
633	Impôts, taxes, versements (autre orga.)	200 000,00	0,00	28 500,00
635	Autres impôts, taxes (Admin Impôts)	13 000,00	0,00	0,00
637	Autres impôts, taxes (autres organismes)	0,00	0,00	20 000,00
6411	Personnel titulaire	8 581 075,00	0,00	662 891,00
6412	Assistants maternelles	0,00	7 461 000,00	0,00
6413	Personnel non titulaire	1 205 000,00	0,00	352 300,00
6414	Personnel rémunéré à la vacation	26 800,00	0,00	0,00
6416	Emplois d'insertion	200 000,00	0,00	24 000,00
6417	Rémunérations des apprentis	42 000,00	0,00	0,00
645	Charges sécurité sociale et prévoyance	4 013 500,00	2 909 000,00	432 000,00
647	Autres charges sociales	8 700,00	41 300,00	900,00
651	Aides à la personne	0,00	1 509 550,00	16 358 000,00
652	Frais de séjour, héberg., inhumation	0,00	30 541 723,21	40 904 000,00
654	Pertes sur créances irrécouvrables	0,00	3 619,72	0,00
655	Contributions obligatoires	0,00	16 000,00	0,00
656	Participations	270 000,00	4 872 000,00	1 447 000,00
657	Subventions de fonctionnement versées	0,00	150 850,00	90 874,00
671	Charges exceptionnelles opér. de gestion	0,00	200,00	0,00
673	Titres annulés (sur exercices antérieurs	1 000,00	11 570,00	64 000,00
674	Subv. fonctionnement exceptionnelles	1 000,00	0,00	0,00
678	Autres charges exceptionnelles	0,00	0,00	0,00

Département de la Savoie - Budget principal - BP - 2018

Art. (1)	Libellé	0 Services communs	1 Famille et enfance	2 Personnes handicapées
RECETTES REELLES		257 070,00	475 200,00	7 448 160,00
6419	Remboursements rémunérations personnel	60 000,00	4 000,00	495 000,00
645	Charges sécurité sociale et prévoyance	6 000,00	0,00	0,00
708	Autres produits	35 200,00	0,00	20 000,00
747	Participations	155 870,00	160 000,00	3 679 960,00
751	Recouvrements de dépenses d'aide sociale	0,00	310 000,00	3 153 200,00
753	Recouvrement indus d'insertion et aides	0,00	0,00	90 000,00
771	Produits exception. / opérations gestion	0,00	100,00	0,00
773	Mandats annulés (exercices antérieurs)	0,00	1 100,00	10 000,00
778	Autres produits exceptionnels	0,00	0,00	0,00

(1) Détailler les comptes à trois chiffres sauf pour le compte 641 qui est décliné à quatre chiffres.

IV – ANNEXES	IV
PRESENTATION CROISEE PAR FONCTION	A1/5

FONCTION 5 – Action sociale (hors RMI, APA et RSA)

INVESTISSEMENT

Art. (1)	Libellé	3 Personnes âgées			8 Autres interventions sociales	TOTAL DE LA FONCTION
		31 Forfait autonomie	32 Autres actions de prévention	38 Autres		
DEPENSES REELLES		0,00	0,00	586 500,00	30 000,00	1 242 150,00
Equipements départementaux		0,00	0,00	0,00	0,00	625 650,00
203	Frais d'études, recherche, développement	0,00	0,00	0,00	0,00	0,00
205	Licences, logiciels, droits similaires	0,00	0,00	0,00	0,00	129 100,00
213	Constructions	0,00	0,00	0,00	0,00	370 000,00
215	Install., matériel, outillage techniques	0,00	0,00	0,00	0,00	6 000,00
218	Autres immobilisations corporelles	0,00	0,00	0,00	0,00	90 550,00
231	Immobilisations corporelles en cours	0,00	0,00	0,00	0,00	30 000,00
Equipements non départementaux (c/204)		0,00	0,00	586 500,00	30 000,00	616 500,00
RECETTES REELLES		0,00	0,00	0,00	0,00	0,00

FONCTIONNEMENT

Art. (1)	Libellé	3 Personnes âgées			8 Autres interventions sociales	TOTAL DE LA FONCTION
		31 Forfait autonomie	32 Autres actions de prévention	38 Autres		
DEPENSES REELLES		272 752,00	924 167,00	10 679 186,71	814 082,00	140 652 194,64
606	Achats non stockés de matières et fourni	0,00	0,00	500,00	0,00	467 660,00
611	Contrats de prestations de services	0,00	0,00	0,00	355 327,00	425 327,00
613	Locations	0,00	0,00	0,00	0,00	496 980,00
614	Charges locatives et de copropriété	0,00	0,00	0,00	0,00	219 000,00
615	Entretien et réparations	0,00	0,00	0,00	0,00	207 430,00
618	Divers	0,00	0,00	100 000,00	0,00	347 884,00
621	Personnel extérieur au service	0,00	0,00	0,00	0,00	1 669 850,00
622	Rémunérations intermédiaires, honoraires	0,00	0,00	0,00	9 000,00	309 500,00
623	Pub., publications, relations publiques	0,00	0,00	0,00	0,00	63 650,00
624	Transports biens, transports collectifs	0,00	0,00	2 000,00	0,00	780 500,00
625	Déplacements et missions	0,00	0,00	0,00	0,00	138 600,00
626	Frais postaux et frais télécommunication	0,00	0,00	0,00	0,00	165 000,00
628	Divers	0,00	0,00	4 300,00	0,00	678 400,00
633	Impôts, taxes, versements (autre orga.)	0,00	0,00	0,00	0,00	228 500,00
635	Autres impôts, taxes (Admin Impôts)	0,00	0,00	0,00	0,00	13 000,00
637	Autres impôts, taxes (autres organismes)	0,00	0,00	0,00	0,00	20 000,00
6411	Personnel titulaire	0,00	0,00	0,00	0,00	9 243 966,00
6412	Assistants maternelles	0,00	0,00	0,00	0,00	7 461 000,00
6413	Personnel non titulaire	0,00	0,00	0,00	0,00	1 557 300,00
6414	Personnel rémunéré à la vacation	0,00	0,00	0,00	0,00	26 800,00
6416	Emplois d'insertion	0,00	0,00	0,00	0,00	224 000,00
6417	Rémunérations des apprentis	0,00	0,00	0,00	0,00	42 000,00
645	Charges sécurité sociale et prévoyance	0,00	0,00	0,00	0,00	7 354 500,00
647	Autres charges sociales	0,00	0,00	0,00	0,00	50 900,00
651	Aides à la personne	0,00	0,00	40 000,00	87 000,00	17 994 550,00

Département de la Savoie - Budget principal - BP - 2018

Art. (1)	Libellé	3 Personnes âgées			8 Autres interventions sociales	TOTAL DE LA FONCTION
		31 Forfait autonomie	32 Autres actions de prévention	38 Autres		
652	Frais de séjour, héberg., inhumation	0,00	0,00	9 269 700,00	0,00	80 715 423,21
654	Pertes sur créances irrécouvrables	0,00	0,00	29 061,71	0,00	32 681,43
655	Contributions obligatoires	0,00	0,00	0,00	129 000,00	145 000,00
656	Participations	0,00	0,00	100,00	0,00	6 589 100,00
657	Subventions de fonctionnement versées	272 752,00	924 167,00	1 102 525,00	233 755,00	2 774 923,00
671	Charges exceptionnelles opér. de gestion	0,00	0,00	0,00	0,00	200,00
673	Titres annulés (sur exercices antérieurs	0,00	0,00	131 000,00	0,00	207 570,00
674	Subv. fonctionnement exceptionnelles	0,00	0,00	0,00	0,00	1 000,00
678	Autres charges exceptionnelles	0,00	0,00	0,00	0,00	0,00
RECETTES REELLES		272 752,00	924 167,00	6 008 500,00	0,00	15 385 849,00
6419	Remboursements rémunérations personnel	0,00	0,00	0,00	0,00	559 000,00
645	Charges sécurité sociale et prévoyance	0,00	0,00	0,00	0,00	6 000,00
708	Autres produits	0,00	0,00	0,00	0,00	55 200,00
747	Participations	272 752,00	924 167,00	300 000,00	0,00	5 492 749,00
751	Recouvrements de dépenses d'aide sociale	0,00	0,00	5 705 400,00	0,00	9 168 600,00
753	Recouvrement induit d'insertion et aides	0,00	0,00	0,00	0,00	90 000,00
771	Produits exception. / opérations gestion	0,00	0,00	0,00	0,00	100,00
773	Mandats annulés (exercices antérieurs)	0,00	0,00	3 000,00	0,00	14 100,00
778	Autres produits exceptionnels	0,00	0,00	100,00	0,00	100,00

IV – ANNEXES	IV
PRESENTATION CROISEE PAR FONCTION	A1/5-4

SOUS-FONCTION 5-4 – Revenu minimum d'insertion (hors RAR)

INVESTISSEMENT

Art. (1)	Libellé	1 Insertion sociale	2 Santé	3 Logement	4 Insertion professionnelle
DEPENSES REELLES		0,00	0,00	0,00	0,00
	Equipements départementaux	0,00	0,00	0,00	0,00
	Equipements non départementaux (c/204)	0,00	0,00	0,00	0,00
RECETTES REELLES		0,00	0,00	0,00	0,00

FONCTIONNEMENT

Art. (1)	Libellé	1 Insertion sociale	2 Santé	3 Logement	4 Insertion professionnelle
DEPENSES REELLES		0,00	0,00	0,00	0,00
654	Pertes sur créances irrécouvrables	0,00	0,00	0,00	0,00
673	Titres annulés (sur exercices antérieurs)	0,00	0,00	0,00	0,00
RECETTES REELLES		0,00	0,00	0,00	0,00
753	Recouvrement indus d'insertion et aides	0,00	0,00	0,00	0,00
771	Produits exception. / opérations gestion	0,00	0,00	0,00	0,00
773	Mandats annulés (exercices antérieurs)	0,00	0,00	0,00	0,00

(1) Détailler les comptes à trois chiffres sauf pour le compte 641 qui est décliné à quatre chiffres et le compte 6516 qui est également décliné à 4 chiffres.

IV – ANNEXES	IV
PRESENTATION CROISEE PAR FONCTION	A1/5-4

SOUS-FONCTION 5-4 – Revenu minimum d'insertion

INVESTISSEMENT

Art. (1)	Libellé	5 Évaluation des dépenses engagées	6 Dépenses de structure	8 Autres dépenses au titre du RMI	TOTAL DE LA SOUS-FONCTION
	DEPENSES REELLES	0,00	0,00	0,00	0,00
	Equipements départementaux	0,00	0,00	0,00	0,00
	Equipements non départementaux (c/204)	0,00	0,00	0,00	0,00
	RECETTES REELLES	0,00	0,00	0,00	0,00

FONCTIONNEMENT

Art. (1)	Libellé	5 Évaluation des dépenses engagées	6 Dépenses de structure	7 Revenu minimum d'insertion - RMA		8 Autres dépenses au titre du RMI	TOTAL DE LA SOUS-FONCTION
				71 Revenu minimum d'insertion - Allocations	72 Revenu minimum d'activité		
	DEPENSES REELLES	0,00	1 000,00	2 681,51	0,00	0,00	3 681,51
654	Pertes sur créances irrécouvrables	0,00	0,00	2 681,51	0,00	0,00	2 681,51
673	Titres annulés (sur exercices antérieurs)	0,00	1 000,00	0,00	0,00	0,00	1 000,00
	RECETTES REELLES	0,00	16 000,00	16 000,00	0,00	0,00	32 000,00
753	Recouvrement indus d'insertion et aides	0,00	0,00	15 000,00	0,00	0,00	15 000,00
771	Produits exception. / opérations gestion	0,00	0,00	1 000,00	0,00	0,00	1 000,00
773	Mandats annulés (exercices antérieurs)	0,00	16 000,00	0,00	0,00	0,00	16 000,00

IV – ANNEXES	IV
PRESENTATION CROISEE PAR FONCTION	A1/5-5

SOUS-FONCTION 5-5 – Personnes dépendantes (APA) (hors RAR)

FONCTIONNEMENT

Art. (1)	Libellé	0 Services communs	1 APA à domicile	2 APA versée au bénéficiaire en établisst	3 APA versée à l'établissement	TOTAL DE LA SOUS-FONCTION
DEPENSES REELLES		2 772 979,00	22 949 619,79	854 000,00	18 393 000,00	44 969 598,79
618	Divers	17 386,00	0,00	0,00	0,00	17 386,00
622	Rémunérations intermédiaires, honoraires	0,00	1 000,00	0,00	0,00	1 000,00
624	Transports biens, transports collectifs	800,00	0,00	0,00	0,00	800,00
625	Déplacements et missions	11 000,00	0,00	0,00	0,00	11 000,00
633	Impôts, taxes, versements (autre orga.)	39 000,00	0,00	0,00	0,00	39 000,00
6411	Personnel titulaire	1 818 743,00	0,00	0,00	0,00	1 818 743,00
6413	Personnel non titulaire	75 900,00	0,00	0,00	0,00	75 900,00
6416	Emplois d'insertion	3 000,00	0,00	0,00	0,00	3 000,00
6417	Rémunérations des apprentis	4 500,00	0,00	0,00	0,00	4 500,00
645	Charges sécurité sociale et prévoyance	798 300,00	0,00	0,00	0,00	798 300,00
647	Autres charges sociales	4 350,00	0,00	0,00	0,00	4 350,00
651	Aides à la personne	0,00	22 653 000,00	854 000,00	18 392 000,00	41 899 000,00
654	Pertes sur créances irrecouvrables	0,00	1 056,79	0,00	0,00	1 056,79
657	Subventions de fonctionnement versées	0,00	284 563,00	0,00	0,00	284 563,00
673	Titres annulés (sur exercices antérieurs)	0,00	10 000,00	0,00	1 000,00	11 000,00
RECETTES REELLES		11 452 000,00	380 563,00	25 000,00	0,00	11 857 563,00
6419	Remboursements rémunérations personnel	250 000,00	0,00	0,00	0,00	250 000,00
747	Participations	11 200 000,00	280 563,00	0,00	0,00	11 480 563,00
751	Recouvrements de dépenses d'aide sociale	0,00	0,00	20 000,00	0,00	20 000,00
753	Recouvrement indus d'insertion et aides	2 000,00	100 000,00	0,00	0,00	102 000,00
773	Mandats annulés (exercices antérieurs)	0,00	0,00	5 000,00	0,00	5 000,00

(1) Détailler les comptes à trois chiffres sauf pour le compte 641 qui est décliné à quatre chiffres.

IV – ANNEXES	IV
PRESENTATION CROISEE PAR FONCTION	A1/5-6

SOUS-FONCTION 5-6 – Revenu de solidarité active (hors RAR)

INVESTISSEMENT

Art. (1)	Libellé	1 Insertion sociale	2 Santé	3 Logement	4 Insertion professionnelle
	DEPENSES REELLES	0,00	0,00	0,00	0,00
	Equipements départementaux	0,00	0,00	0,00	0,00
	Equipements non départementaux (c/204)	0,00	0,00	0,00	0,00
	RECETTES REELLES	0,00	0,00	0,00	0,00

FONCTIONNEMENT

Art. (1)	Libellé	1 Insertion sociale	2 Santé	3 Logement	4 Insertion professionnelle
	DEPENSES REELLES	1 581 099,17	254 100,00	0,00	423 833,00
618	Divers	0,00	0,00	0,00	0,00
622	Rémunérations intermédiaires, honoraires	0,00	0,00	0,00	0,00
624	Transports biens, transports collectifs	0,00	0,00	0,00	0,00
625	Déplacements et missions	0,00	0,00	0,00	0,00
628	Divers	12 600,00	0,00	0,00	0,00
633	Impôts, taxes, versements (autre orga.)	0,00	0,00	0,00	0,00
6411	Personnel titulaire	0,00	0,00	0,00	0,00
6413	Personnel non titulaire	0,00	0,00	0,00	0,00
645	Charges sécurité sociale et prévoyance	0,00	0,00	0,00	0,00
647	Autres charges sociales	0,00	0,00	0,00	0,00
651	Aides à la personne	0,00	0,00	0,00	0,00
65171	RSA - Vers. allocations forfaitaires	0,00	0,00	0,00	0,00
65172	RSA - Vers. alloc. forfaitaires maj.	0,00	0,00	0,00	0,00
654	Pertes sur créances irrécouvrables	84 999,17	0,00	0,00	0,00
656	Participations	1 155 000,00	0,00	0,00	0,00
657	Subventions de fonctionnement versées	328 500,00	254 100,00	0,00	423 833,00
673	Titres annulés (sur exercices antérieurs)	0,00	0,00	0,00	0,00
	RECETTES REELLES	1 189 332,00	0,00	0,00	0,00
6419	Remboursements rémunérations personnel	0,00	0,00	0,00	0,00
747	Participations	1 189 332,00	0,00	0,00	0,00
753	Recouvrement indus d'insertion et aides	0,00	0,00	0,00	0,00
773	Mandats annulés (exercices antérieurs)	0,00	0,00	0,00	0,00

(1) Détailler les comptes à trois chiffres sauf pour le compte 641 qui est décliné à quatre chiffres, et le compte 6517 qui est décliné à 5 chiffres.

IV – ANNEXES	IV
PRESENTATION CROISEE PAR FONCTION	A1/5-6

SOUS-FONCTION 5-6 – Revenu de solidarité active

INVESTISSEMENT

Art. (1)	Libellé	5 Evaluation des dépenses engagées	6 Dépenses de structure	8 Autres dépenses au titre du RSA	TOTAL DE LA SOUS-FONCTION
	DEPENSES REELLES	0,00	0,00	0,00	0,00
	Equipements départementaux	0,00	0,00	0,00	0,00
	Equipements non départementaux (c/204)	0,00	0,00	0,00	0,00
	RECETTES REELLES	0,00	0,00	0,00	0,00

FONCTIONNEMENT

Art. (1)	Libellé	5 Evaluation des dépenses engagées	6 Dépenses de structure	7 Allocations RSA	8 Autres dépenses au titre du RSA	TOTAL DE LA SOUS-FONCTION
	DEPENSES REELLES	0,00	3 826 679,00	30 949 319,32	110 000,00	37 145 030,49
618	Divers	0,00	13 000,00	0,00	0,00	13 000,00
622	Rémunérations intermédiaires, honoraires	0,00	5 500,00	0,00	0,00	5 500,00
624	Transports biens, transports collectifs	0,00	500,00	0,00	0,00	500,00
625	Déplacements et missions	0,00	16 100,00	0,00	0,00	16 100,00
628	Divers	0,00	0,00	5 000,00	0,00	17 600,00
633	Impôts, taxes, versements (autre orga.)	0,00	62 000,00	0,00	0,00	62 000,00
6411	Personnel titulaire	0,00	2 369 279,00	0,00	0,00	2 369 279,00
6413	Personnel non titulaire	0,00	230 500,00	0,00	0,00	230 500,00
645	Charges sécurité sociale et prévoyance	0,00	1 119 500,00	0,00	0,00	1 119 500,00
647	Autres charges sociales	0,00	900,00	0,00	0,00	900,00
651	Aides à la personne	0,00	0,00	0,00	110 000,00	110 000,00
65171	RSA - Vers. allocations forfaitaires	0,00	0,00	26 843 400,00	0,00	26 843 400,00
65172	RSA - Vers. alloc. forfaitaires maj.	0,00	0,00	4 059 491,51	0,00	4 059 491,51
654	Pertes sur créances irrécouvrables	0,00	100,00	34 427,81	0,00	119 526,98
656	Participations	0,00	0,00	0,00	0,00	1 155 000,00
657	Subventions de fonctionnement versées	0,00	9 300,00	0,00	0,00	1 015 733,00
673	Titres annulés (sur exercices antérieurs)	0,00	0,00	7 000,00	0,00	7 000,00
	RECETTES REELLES	0,00	500,00	364 000,00	2 000,00	1 555 832,00
6419	Remboursements rémunérations personnel	0,00	500,00	0,00	0,00	500,00
747	Participations	0,00	0,00	0,00	0,00	1 189 332,00
753	Recouvrement indus d'insertion et aides	0,00	0,00	364 000,00	0,00	364 000,00
773	Mandats annulés (exercices antérieurs)	0,00	0,00	0,00	2 000,00	2 000,00

IV - ANNEXES	IV
PRESENTATION CROISEE PAR FONCTION	A1/6

FONCTION 6 – Réseaux et infrastructures (hors RAR)

INVESTISSEMENT

Art. (1)	Libellé	0 Services communs	1 Eaux et assainissement	2 Routes et voirie		
				21 Réseau routier départemental	22 Viabilité hivernale et aléas climatiques	28 Autres réseaux de voirie
DEPENSES REELLES		3 809 900,00	735 106,00	45 312 748,80	0,00	350 000,00
Equipements départementaux		3 809 900,00	10 000,00	43 696 493,80	0,00	0,00
203	Frais d'études, recherche, développement	0,00	0,00	1 442 816,60	0,00	0,00
205	Licences, logiciels, droits similaires	0,00	0,00	0,00	0,00	0,00
211	Terrains	0,00	0,00	107 000,00	0,00	0,00
215	Install., matériel, outillage techniques	3 278 904,00	10 000,00	115 000,00	0,00	0,00
218	Autres immobilisations corporelles	121 400,00	0,00	0,00	0,00	0,00
231	Immobilisations corporelles en cours	0,00	0,00	40 896 509,19	0,00	0,00
237	Avances commandes immo incorporelles	0,00	0,00	10 000,00	0,00	0,00
238	Avances commandes immo corporelles	409 596,00	0,00	1 125 168,01	0,00	0,00
Equipements non départementaux (c/204)		0,00	725 106,00	1 616 255,00	0,00	350 000,00
RECETTES REELLES		0,00	705 000,00	8 474 313,46	0,00	0,00
131	Subv inv rattachées aux actifs amort	0,00	5 000,00	173 000,00	0,00	0,00
132	Subv inv rattachées aux actifs non amort	0,00	0,00	7 901 313,46	0,00	0,00
133	Fonds affectés à l'équipement amort.	0,00	700 000,00	0,00	0,00	0,00
134	Fonds affectés à l'équipement non amort.	0,00	0,00	400 000,00	0,00	0,00
231	Immobilisations corporelles en cours	0,00	0,00	0,00	0,00	0,00
237	Avances commandes immo incorporelles	0,00	0,00	0,00	0,00	0,00

FONCTIONNEMENT

Art. (1)	Libellé	0 Services communs	1 Eaux et assainissement	2 Routes et voirie		
				21 Réseau routier départemental	22 Viabilité hivernale et aléas climatiques	28 Autres réseaux de voirie
DEPENSES REELLES		14 135 892,43	80 712,00	6 663 798,38	2 331 000,00	19 655 393,00
606	Achats non stockés de matières et fourni	4 023 578,43	1 500,00	1 469 962,00	1 505 000,00	100,00
611	Contrats de prestations de services	0,00	0,00	176 000,00	235 000,00	0,00
613	Locations	120 500,00	0,00	387 500,00	60 000,00	2 127,00
614	Charges locatives et de copropriété	0,00	0,00	1 000,00	0,00	0,00
615	Entretien et réparations	207 000,00	0,00	3 587 690,18	90 000,00	0,00
617	Études et recherches	0,00	0,00	356 948,00	0,00	0,00
618	Divers	28 001,00	450,00	110 600,00	50 000,00	148 355,00
622	Rémunérations intermédiaires, honoraires	4 000,00	28 000,00	259 419,82	0,00	1 600,00
623	Pub., publications, relations publiques	11 600,00	0,00	20 100,00	2 000,00	1 188,00
624	Transports biens, transports collectifs	87 900,00	0,00	2 000,00	110 000,00	1 400,00
625	Déplacements et missions	10 000,00	0,00	350,00	3 000,00	62 500,00
626	Frais postaux et frais télécommunication	0,00	0,00	0,00	0,00	0,00
628	Divers	38 000,00	2 000,00	91 930,00	270 000,00	7 200,00
633	Impôts, taxes, versements (autre orga.)	95 700,00	0,00	0,00	0,00	210 500,00
635	Autres impôts, taxes (Admin Impôts)	84 000,00	0,00	0,00	0,00	0,00
637	Autres impôts, taxes (autres organismes)	0,00	0,00	23 500,00	0,00	0,00
6411	Personnel titulaire	4 728 063,00	0,00	0,00	0,00	13 205 892,00
6413	Personnel non titulaire	2 364 700,00	0,00	0,00	0,00	245 600,00
6414	Personnel rémunéré à la vacation	2 000,00	0,00	0,00	0,00	2 000,00
6416	Emplois d'insertion	18 000,00	0,00	0,00	0,00	0,00
6417	Rémunérations des apprentis	0,00	0,00	0,00	0,00	22 000,00
645	Charges sécurité sociale et prévoyance	2 311 000,00	0,00	0,00	0,00	5 369 431,00

Département de la Savoie - Budget principal - BP - 2018

Art. (1)	Libellé	0 Services communs	1 Eaux et assainissement	2 Routes et voirie		
				21	22	28
				Réseau routier départemental	Viabilité hivernale et aléas climatiques	Autres réseaux de voirie
647	Autres charges sociales	1 850,00	0,00	0,00	0,00	9 500,00
651	Aides à la personne	0,00	0,00	0,00	0,00	0,00
654	Pertes sur créances irrécouvrables	0,00	0,00	4 748,61	0,00	0,00
656	Participations	0,00	0,00	153 000,00	0,00	360 000,00
657	Subventions de fonctionnement versées	0,00	48 762,00	12 000,00	0,00	6 000,00
658	Charges diverses de gestion courante	0,00	0,00	0,00	0,00	0,00
671	Charges exceptionnelles opér. de gestion	0,00	0,00	6 000,00	0,00	0,00
673	Titres annulés (sur exercices antérieurs)	0,00	0,00	1 049,77	6 000,00	0,00
RECETTES REELLES		28 500,00	150 000,00	200 000,00	695 000,00	38 000,00
6419	Remboursements rémunérations personnel	20 000,00	0,00	0,00	0,00	35 000,00
645	Charges sécurité sociale et prévoyance	8 000,00	0,00	0,00	0,00	0,00
703	Redevances utilisation du domaine	0,00	0,00	0,00	390 000,00	0,00
708	Autres produits	500,00	0,00	0,00	300 000,00	3 000,00
747	Participations	0,00	150 000,00	0,00	5 000,00	0,00
771	Produits exception. / opérations gestion	0,00	0,00	0,00	0,00	0,00
778	Autres produits exceptionnels	0,00	0,00	200 000,00	0,00	0,00

(1) Détailler les comptes à trois chiffres sauf pour le compte 641 qui est décliné à quatre chiffres.

IV – ANNEXES	IV
PRESENTATION CROISEE PAR FONCTION	A1/6

FONCTION 6 – Réseaux et infrastructures

INVESTISSEMENT

Art. (1)	Libellé	3 Infrastructures ferroviaires et aéroport	4 Infrastructures fluviales, maritimes	8 Autres réseaux	TOTAL DE LA FONCTION
DEPENSES REELLES		0,00	0,00	1 837 080,92	52 044 835,72
Equipements départementaux		0,00	0,00	0,00	47 516 393,80
203	Frais d'études, recherche, développement	0,00	0,00	0,00	1 442 816,60
205	Licences, logiciels, droits similaires	0,00	0,00	0,00	0,00
211	Terrains	0,00	0,00	0,00	107 000,00
215	Install., matériel, outillage techniques	0,00	0,00	0,00	3 403 904,00
218	Autres immobilisations corporelles	0,00	0,00	0,00	121 400,00
231	Immobilisations corporelles en cours	0,00	0,00	0,00	40 896 509,19
237	Avances commandes immo incorporelles	0,00	0,00	0,00	10 000,00
238	Avances commandes immo corporelles	0,00	0,00	0,00	1 534 764,01
Equipements non départementaux (c/204)		0,00	0,00	1 837 080,92	4 528 441,92
RECETTES REELLES		0,00	0,00	0,00	9 179 313,46
131	Subv inv rattachées aux actifs amort	0,00	0,00	0,00	178 000,00
132	Subv inv rattachées aux actifs non amort	0,00	0,00	0,00	7 901 313,46
133	Fonds affectés à l'équipement amort.	0,00	0,00	0,00	700 000,00
134	Fonds affectés à l'équipement non amort.	0,00	0,00	0,00	400 000,00
231	Immobilisations corporelles en cours	0,00	0,00	0,00	0,00
237	Avances commandes immo incorporelles	0,00	0,00	0,00	0,00

FONCTIONNEMENT

Art. (1)	Libellé	3 Infrastructures ferroviaires et aéroport	4 Infrastructures fluviales, maritimes	8 Autres réseaux	TOTAL DE LA FONCTION
DEPENSES REELLES		0,00	0,00	2 407 381,00	45 274 176,81
606	Achats non stockés de matières et fourni	0,00	0,00	0,00	7 000 140,43
611	Contrats de prestations de services	0,00	0,00	0,00	411 000,00
613	Locations	0,00	0,00	2 790,00	572 917,00
614	Charges locatives et de copropriété	0,00	0,00	0,00	1 000,00
615	Entretien et réparations	0,00	0,00	0,00	3 884 690,18
617	Etudes et recherches	0,00	0,00	0,00	356 948,00
618	Divers	0,00	0,00	0,00	337 406,00
622	Rémunérations intermédiaires, honoraires	0,00	0,00	0,00	293 019,82
623	Pub., publications, relations publiques	0,00	0,00	0,00	34 888,00
624	Transports biens, transports collectifs	0,00	0,00	0,00	201 300,00
625	Déplacements et missions	0,00	0,00	0,00	75 850,00
626	Frais postaux et frais télécommunication	0,00	0,00	0,00	0,00
628	Divers	0,00	0,00	0,00	409 130,00
633	Impôts, taxes, versements (autre orga.)	0,00	0,00	0,00	306 200,00
635	Autres impôts, taxes (Admin Impôts)	0,00	0,00	0,00	84 000,00
637	Autres impôts, taxes (autres organismes)	0,00	0,00	0,00	23 500,00
6411	Personnel titulaire	0,00	0,00	0,00	17 933 955,00
6413	Personnel non titulaire	0,00	0,00	0,00	2 610 300,00
6414	Personnel rémunéré à la vacation	0,00	0,00	0,00	4 000,00
6416	Emplois d'insertion	0,00	0,00	0,00	18 000,00
6417	Rémunérations des apprentis	0,00	0,00	0,00	22 000,00
645	Charges sécurité sociale et prévoyance	0,00	0,00	0,00	7 680 431,00
647	Autres charges sociales	0,00	0,00	0,00	11 350,00
651	Aides à la personne	0,00	0,00	0,00	0,00

Département de la Savoie - Budget principal - BP - 2018

Art. (1)	Libellé	3 Infrastructures ferroviaires et aéroport	4 Infrastructures fluviales, maritimes	8 Autres réseaux	TOTAL DE LA FONCTION
654	Pertes sur créances irrécouvrables	0,00	0,00	0,00	4 748,61
656	Participations	0,00	0,00	0,00	513 000,00
657	Subventions de fonctionnement versées	0,00	0,00	1 330,00	68 092,00
658	Charges diverses de gestion courante	0,00	0,00	2 403 261,00	2 403 261,00
671	Charges exceptionnelles opér. de gestion	0,00	0,00	0,00	6 000,00
673	Titres annulés (sur exercices antérieurs)	0,00	0,00	0,00	7 049,77
RECETTES REELLES		0,00	0,00	0,00	1 111 500,00
6419	Remboursements rémunérations personnel	0,00	0,00	0,00	55 000,00
645	Charges sécurité sociale et prévoyance	0,00	0,00	0,00	8 000,00
703	Redevances utilisation du domaine	0,00	0,00	0,00	390 000,00
708	Autres produits	0,00	0,00	0,00	303 500,00
747	Participations	0,00	0,00	0,00	155 000,00
771	Produits exception. / opérations gestion	0,00	0,00	0,00	0,00
778	Autres produits exceptionnels	0,00	0,00	0,00	200 000,00

IV – ANNEXES	IV
PRESENTATION CROISEE PAR FONCTION	A1/7

FONCTION 7 – Aménagement et environnement (hors RAR)

INVESTISSEMENT

Art. (1)	Libellé	0 Services communs	1 Aménagement et développement urbain	2 Logement	3 Environnement	
					31 Actions de traitement des déchets	38 Autres actions en faveur milieu naturel
DEPENSES REELLES		4 082 761,28	1 857 819,44	125 045,00	0,00	974 321,89
Equipements départementaux		980 716,07	0,00	0,00	0,00	279 937,89
203	Frais d'études, recherche, développement	237 000,00	0,00	0,00	0,00	0,00
211	Terrains	0,00	0,00	0,00	0,00	5 000,00
212	Agencements et aménagements de terrains	0,00	0,00	0,00	0,00	0,00
213	Constructions	30 000,00	0,00	0,00	0,00	0,00
215	Install., matériel, outillage techniques	83 615,00	0,00	0,00	0,00	0,00
218	Autres immobilisations corporelles	53 560,00	0,00	0,00	0,00	0,00
231	Immobilisations corporelles en cours	576 541,07	0,00	0,00	0,00	274 937,89
Equipements non départementaux (c/204)		3 102 045,21	1 857 819,44	125 045,00	0,00	694 384,00
RECETTES REELLES		0,00	0,00	0,00	0,00	111 500,00
131	Subv inv rattachées aux actifs amort	0,00	0,00	0,00	0,00	111 500,00

FONCTIONNEMENT

Art. (1)	Libellé	0 Services communs	1 Aménagement et développement urbain	2 Logement	3 Environnement	
					31 Actions de traitement des déchets	38 Autres actions en faveur milieu naturel
DEPENSES REELLES		10 024 130,05	27 100,00	2 235 861,50	5 000,00	3 146 826,00
606	Achats non stockés de matières et fourni	924 180,00	0,00	10 000,00	0,00	0,00
611	Contrats de prestations de services	30 400,00	0,00	529 000,00	0,00	0,00
613	Locations	89 090,00	0,00	0,00	0,00	0,00
614	Charges locatives et de copropriété	27 550,00	0,00	0,00	0,00	20 000,00
615	Entretien et réparations	263 925,00	0,00	0,00	0,00	25 000,00
617	Etudes et recherches	125 000,00	0,00	0,00	0,00	70 200,00
618	Divers	21 087,00	0,00	0,00	0,00	0,00
622	Rémunérations intermédiaires, honoraires	1 000,00	0,00	165 000,00	0,00	4 000,00
623	Pub., publications, relations publiques	58 500,00	0,00	0,00	2 000,00	4 750,00
624	Transports biens, transports collectifs	2 160,38	0,00	0,00	0,00	0,00
625	Déplacements et missions	13 000,00	0,00	0,00	0,00	0,00
626	Frais postaux et frais télécommunication	22 000,00	0,00	0,00	0,00	0,00
628	Divers	102 440,00	0,00	0,00	0,00	2 230,00
633	Impôts, taxes, versements (autre orga.)	65 000,00	0,00	0,00	0,00	0,00
635	Autres impôts, taxes (Admin Impôts)	28 400,00	0,00	0,00	0,00	40 000,00
6411	Personnel titulaire	2 055 492,00	0,00	0,00	0,00	0,00
6413	Personnel non titulaire	432 180,00	0,00	0,00	0,00	0,00
6414	Personnel rémunéré à la vacation	2 000,00	0,00	0,00	0,00	0,00
6416	Emplois d'insertion	19 000,00	0,00	0,00	0,00	0,00
6417	Rémunérations des apprentis	5 000,00	0,00	0,00	0,00	0,00
645	Charges sécurité sociale et prévoyance	976 100,00	0,00	0,00	0,00	0,00
647	Autres charges sociales	4 700,00	0,00	0,00	0,00	0,00
651	Aides à la personne	0,00	0,00	0,00	0,00	0,00

Département de la Savoie - Budget principal - BP - 2018

Art. (1)	Libellé	0 Services communs	1 Aménagement et développement urbain	2 Logement	3 Environnement	
					31 Actions de traitement des déchets	38 Autres actions en faveur milieu naturel
					654	Pertes sur créances irrécouvrables
655	Contributions obligatoires	0,00	0,00	1 200 000,00	0,00	0,00
656	Participations	80 000,00	0,00	0,00	0,00	801 717,00
657	Subventions de fonctionnement versées	4 675 922,98	27 100,00	288 000,00	3 000,00	833 755,00
658	Charges diverses de gestion courante	0,00	0,00	0,00	0,00	1 345 174,00
671	Charges exceptionnelles opér. de gestion	0,00	0,00	0,00	0,00	0,00
678	Autres charges exceptionnelles	2,69	0,00	0,00	0,00	0,00
RECETTES REELLES		143 000,00	1 280 000,00	152 119,94	0,00	91 000,00
6419	Remboursements rémunérations personnel	5 000,00	0,00	0,00	0,00	0,00
708	Autres produits	0,00	0,00	0,00	0,00	32 000,00
747	Participations	100 000,00	0,00	140 000,00	0,00	59 000,00
752	Revenus des immeubles	38 000,00	0,00	0,00	0,00	0,00
758	Produits divers de gestion courante	0,00	1 280 000,00	11 500,00	0,00	0,00
762	Produits autres immo. financières	0,00	0,00	619,94	0,00	0,00
771	Produits exception. / opérations gestion	0,00	0,00	0,00	0,00	0,00
778	Autres produits exceptionnels	0,00	0,00	0,00	0,00	0,00

(1) Détailler les comptes à trois chiffres sauf pour le compte 641 qui est décliné à quatre chiffres.

IV – ANNEXES	IV
PRESENTATION CROISEE PAR FONCTION	A1/7

FONCTION 7 – Aménagement et environnement

INVESTISSEMENT

Art. (1)	Libellé	4 Aménagement et développement rural	TOTAL DE LA FONCTION
DEPENSES REELLES		550 000,00	7 589 947,61
Equipements départementaux		0,00	1 260 653,96
203	Frais d'études, recherche, développement	0,00	237 000,00
211	Terrains	0,00	5 000,00
212	Agencements et aménagements de terrains	0,00	0,00
213	Constructions	0,00	30 000,00
215	Install., matériel, outillage techniques	0,00	83 615,00
218	Autres immobilisations corporelles	0,00	53 560,00
231	Immobilisations corporelles en cours	0,00	851 478,96
Equipements non départementaux (c/204)		550 000,00	6 329 293,65
RECETTES REELLES		0,00	111 500,00
131	Subv inv rattachées aux actifs amort	0,00	111 500,00

FONCTIONNEMENT

Art. (1)	Libellé	4 Aménagement et développement rural	TOTAL DE LA FONCTION
DEPENSES REELLES		50 000,00	15 488 917,55
606	Achats non stockés de matières et fourni	0,00	934 180,00
611	Contrats de prestations de services	0,00	559 400,00
613	Locations	0,00	89 090,00
614	Charges locatives et de copropriété	0,00	47 550,00
615	Entretien et réparations	0,00	288 925,00
617	Etudes et recherches	0,00	195 200,00
618	Divers	50 000,00	71 087,00
622	Rémunérations intermédiaires, honoraires	0,00	170 000,00
623	Pub., publications, relations publiques	0,00	65 250,00
624	Transports biens, transports collectifs	0,00	2 160,38
625	Déplacements et missions	0,00	13 000,00
626	Frais postaux et frais télécommunication	0,00	22 000,00
628	Divers	0,00	104 670,00
633	Impôts, taxes, versements (autre orga.)	0,00	65 000,00
635	Autres impôts, taxes (Admin Impôts)	0,00	68 400,00
6411	Personnel titulaire	0,00	2 055 492,00
6413	Personnel non titulaire	0,00	432 180,00
6414	Personnel rémunéré à la vacation	0,00	2 000,00
6416	Emplois d'insertion	0,00	19 000,00
6417	Rémunérations des apprentis	0,00	5 000,00
645	Charges sécurité sociale et prévoyance	0,00	976 100,00
647	Autres charges sociales	0,00	4 700,00
651	Aides à la personne	0,00	0,00
654	Pertes sur créances irrécouvrables	0,00	43 861,50
655	Contributions obligatoires	0,00	1 200 000,00
656	Participations	0,00	881 717,00
657	Subventions de fonctionnement versées	0,00	5 827 777,98
658	Charges diverses de gestion courante	0,00	1 345 174,00
671	Charges exceptionnelles opér. de gestion	0,00	0,00
678	Autres charges exceptionnelles	0,00	2,69

Département de la Savoie - Budget principal - BP - 2018

Art. (1)	Libellé	4 Aménagement et développement rural	TOTAL DE LA FONCTION
RECETTES REELLES		50 000,00	1 716 119,94
6419	Remboursements rémunérations personnel	0,00	5 000,00
708	Autres produits	0,00	32 000,00
747	Participations	50 000,00	349 000,00
752	Revenus des immeubles	0,00	38 000,00
758	Produits divers de gestion courante	0,00	1 291 500,00
762	Produits autres immo. financières	0,00	619,94
771	Produits exception. / opérations gestion	0,00	0,00
778	Autres produits exceptionnels	0,00	0,00

IV – ANNEXES	IV
PRESENTATION CROISEE PAR FONCTION	A1/8

FONCTION 8 – Transports (hors RAR)

INVESTISSEMENT

Art. (1)	Libellé	0 Services communs	1 Transports scolaires	2 Transports publics de voyageurs	
				21 Routier	22 Ferroviaire
				DEPENSES REELLES	
Equipements départementaux		0,00	0,00	0,00	0,00
205	Licences, logiciels, droits similaires	0,00	0,00	0,00	0,00
Equipements non départementaux (c/204)		0,00	0,00	0,00	0,00
RECETTES REELLES		0,00	0,00	0,00	0,00

FONCTIONNEMENT

Art. (1)	Libellé	0 Services communs	1 Transports scolaires	2 Transports publics de voyageurs	
				21 Routier	22 Ferroviaire
				DEPENSES REELLES	
611	Contrats de prestations de services	0,00	0,00	0,00	0,00
618	Divers	3 685,00	0,00	0,00	0,00
623	Pub., publications, relations publiques	0,00	0,00	0,00	0,00
624	Transports biens, transports collectifs	0,00	1 719 500,00	0,00	0,00
625	Déplacements et missions	0,00	0,00	0,00	0,00
628	Divers	0,00	0,00	0,00	0,00
633	Impôts, taxes, versements (autre orga.)	0,00	0,00	0,00	0,00
635	Autres impôts, taxes (Admin Impôts)	0,00	0,00	0,00	0,00
6411	Personnel titulaire	0,00	0,00	0,00	0,00
6413	Personnel non titulaire	0,00	0,00	0,00	0,00
645	Charges sécurité sociale et prévoyance	0,00	0,00	0,00	0,00
651	Aides à la personne	0,00	0,00	0,00	0,00
656	Participations	0,00	0,00	0,00	0,00
657	Subventions de fonctionnement versées	0,00	0,00	0,00	0,00
658	Charges diverses de gestion courante	0,00	500,00	0,00	0,00
RECETTES REELLES		0,00	30 000,00	0,00	0,00
747	Participations	0,00	5 000,00	0,00	0,00
748	Autres attributions et participations	0,00	25 000,00	0,00	0,00
771	Produits exception. / opérations gestion	0,00	0,00	0,00	0,00

(1) Détailler les comptes à trois chiffres sauf pour le compte 641 qui est décliné à quatre chiffres.

IV – ANNEXES	IV
PRESENTATION CROISEE PAR FONCTION	A1/8

FONCTION 8 – Transports

INVESTISSEMENT

Art. (1)	Libellé	2 Transports publics de voyageurs			8 Autres	TOTAL DE LA FONCTION
		23 Maritime	24 Fluvial	25 Aérien		
DEPENSES REELLES		0,00	0,00	0,00	0,00	0,00
Equipements départementaux		0,00	0,00	0,00	0,00	0,00
205	Licences, logiciels, droits similaires	0,00	0,00	0,00	0,00	0,00
Equipements non départementaux (c/204)		0,00	0,00	0,00	0,00	0,00
RECETTES REELLES		0,00	0,00	0,00	0,00	0,00

FONCTIONNEMENT

Art. (1)	Libellé	2 Transports publics de voyageurs			8 Autres	TOTAL DE LA FONCTION
		23 Maritime	24 Fluvial	25 Aérien		
DEPENSES REELLES		0,00	0,00	0,00	0,00	1 723 685,00
611	Contrats de prestations de services	0,00	0,00	0,00	0,00	0,00
618	Divers	0,00	0,00	0,00	0,00	3 685,00
623	Pub., publications, relations publiques	0,00	0,00	0,00	0,00	0,00
624	Transports biens, transports collectifs	0,00	0,00	0,00	0,00	1 719 500,00
625	Déplacements et missions	0,00	0,00	0,00	0,00	0,00
628	Divers	0,00	0,00	0,00	0,00	0,00
633	Impôts, taxes, versements (autre orga.)	0,00	0,00	0,00	0,00	0,00
635	Autres impôts, taxes (Admin Impôts)	0,00	0,00	0,00	0,00	0,00
6411	Personnel titulaire	0,00	0,00	0,00	0,00	0,00
6413	Personnel non titulaire	0,00	0,00	0,00	0,00	0,00
645	Charges sécurité sociale et prévoyance	0,00	0,00	0,00	0,00	0,00
651	Aides à la personne	0,00	0,00	0,00	0,00	0,00
656	Participations	0,00	0,00	0,00	0,00	0,00
657	Subventions de fonctionnement versées	0,00	0,00	0,00	0,00	0,00
658	Charges diverses de gestion courante	0,00	0,00	0,00	0,00	500,00
RECETTES REELLES		0,00	0,00	0,00	0,00	30 000,00
747	Participations	0,00	0,00	0,00	0,00	5 000,00
748	Autres attributions et participations	0,00	0,00	0,00	0,00	25 000,00
771	Produits exception. / opérations gestion	0,00	0,00	0,00	0,00	0,00

IV – ANNEXES	IV
PRESENTATION CROISEE PAR FONCTION	A1/9

FONCTION 9 – Développement économique (hors RAR)

INVESTISSEMENT

Art. (1)	Libellé	0 Services communs	1 Structures animation, développement éco.	2 Agriculture et pêche	
				21 Laboratoire départemental	28 Autres
DEPENSES REELLES		0,00	0,00	142 973,03	1 841 872,30
Equipements départementaux		0,00	0,00	0,00	0,00
215	Install., matériel, outillage techniques	0,00	0,00	0,00	0,00
218	Autres immobilisations corporelles	0,00	0,00	0,00	0,00
231	Immobilisations corporelles en cours	0,00	0,00	0,00	0,00
Equipements non départementaux (c/204)		0,00	0,00	142 973,03	1 841 872,30
RECETTES REELLES		0,00	0,00	0,00	0,00
131	Subv inv rattachées aux actifs amort	0,00	0,00	0,00	0,00

FONCTIONNEMENT

Art. (1)	Libellé	0 Services communs	1 Structures animation, développement éco.	2 Agriculture et pêche	
				21 Laboratoire départemental	28 Autres
DEPENSES REELLES		91 373,00	0,00	738 023,17	2 571 404,81
606	Achats non stockés de matières et fourni	0,00	0,00	0,00	0,00
613	Locations	0,00	0,00	0,00	0,00
615	Entretien et réparations	0,00	0,00	0,00	0,00
617	Etudes et recherches	0,00	0,00	0,00	0,00
622	Rémunérations intermédiaires, honoraires	0,00	0,00	0,00	44 200,00
623	Pub., publications, relations publiques	0,00	0,00	0,00	4 000,00
624	Transports biens, transports collectifs	0,00	0,00	0,00	0,00
626	Frais postaux et frais télécommunication	0,00	0,00	0,00	0,00
628	Divers	0,00	0,00	0,00	100,00
635	Autres impôts, taxes (Admin Impôts)	0,00	0,00	0,00	0,00
656	Participations	0,00	0,00	0,00	2 400 000,00
657	Subventions de fonctionnement versées	91 373,00	0,00	0,00	123 104,81
658	Charges diverses de gestion courante	0,00	0,00	738 023,17	0,00
671	Charges exceptionnelles opér. de gestion	0,00	0,00	0,00	0,00
673	Titres annulés (sur exercices antérieurs	0,00	0,00	0,00	0,00
RECETTES REELLES		0,00	0,00	0,00	150 527,00
706	Prestations de services	0,00	0,00	0,00	0,00
747	Participations	0,00	0,00	0,00	0,00
752	Revenus des immeubles	0,00	0,00	0,00	527,00
758	Produits divers de gestion courante	0,00	0,00	0,00	150 000,00

(1) Détailler les comptes à trois chiffres sauf pour le compte 641 qui est décliné à quatre chiffres.

IV – ANNEXES	IV
PRESENTATION CROISEE PAR FONCTION	A1/9

FONCTION 9 – Développement économique

INVESTISSEMENT

Art. (1)	Libellé	3 Industrie, commerce et artisanat	4 Développement touristique	5 Maintien services publics non départ.	TOTAL DE LA FONCTION
DEPENSES REELLES		0,00	2 847 910,25	0,00	4 832 755,58
Equipements départementaux		0,00	145 047,25	0,00	145 047,25
215	Install., matériel, outillage techniques	0,00	6 000,00	0,00	6 000,00
218	Autres immobilisations corporelles	0,00	45 000,00	0,00	45 000,00
231	Immobilisations corporelles en cours	0,00	94 047,25	0,00	94 047,25
Equipements non départementaux (c/204)		0,00	2 702 863,00	0,00	4 687 708,33
RECETTES REELLES		0,00	38 250,00	0,00	38 250,00
131	Subv inv rattachées aux actifs amort	0,00	38 250,00	0,00	38 250,00

FONCTIONNEMENT

Art. (1)	Libellé	3 Industrie, commerce et artisanat	4 Développement touristique	5 Maintien services publics non départ.	TOTAL DE LA FONCTION
DEPENSES REELLES		0,00	6 321 623,00	0,00	9 722 423,98
606	Achats non stockés de matières et fourni	0,00	35 700,00	0,00	35 700,00
613	Locations	0,00	4 000,00	0,00	4 000,00
615	Entretien et réparations	0,00	8 800,00	0,00	8 800,00
617	Etudes et recherches	0,00	106 000,00	0,00	106 000,00
622	Rémunérations intermédiaires, honoraires	0,00	286 150,00	0,00	330 350,00
623	Pub., publications, relations publiques	0,00	3 000,00	0,00	7 000,00
624	Transports biens, transports collectifs	0,00	100,00	0,00	100,00
626	Frais postaux et frais télécommunication	0,00	200,00	0,00	200,00
628	Divers	0,00	1 500,00	0,00	1 600,00
635	Autres impôts, taxes (Admin Impôts)	0,00	1 000,00	0,00	1 000,00
656	Participations	0,00	5 412 603,00	0,00	7 812 603,00
657	Subventions de fonctionnement versées	0,00	444 047,00	0,00	658 524,81
658	Charges diverses de gestion courante	0,00	18 000,00	0,00	756 023,17
671	Charges exceptionnelles opér. de gestion	0,00	0,00	0,00	0,00
673	Titres annulés (sur exercices antérieurs	0,00	523,00	0,00	523,00
RECETTES REELLES		0,00	232 000,00	0,00	382 527,00
706	Prestations de services	0,00	10 000,00	0,00	10 000,00
747	Participations	0,00	221 000,00	0,00	221 000,00
752	Revenus des immeubles	0,00	1 000,00	0,00	1 527,00
758	Produits divers de gestion courante	0,00	0,00	0,00	150 000,00

IV – ANNEXES	IV
ELEMENTS DU BILAN – ETAT DE LA DETTE – DETAIL DES CREDITS DE TRESORERIE	B1.1

B1.1 – DETAIL DES CREDITS DE TRESORERIE (1)

Nature (Pour chaque ligne, indiquer le numéro de contrat)	Date de la décision de réaliser la ligne de trésorerie (2)	Montant maximum autorisé au 01/01/N	Montant des tirages N-1	Montant des remboursements N-1		Encours restant dû au 01/01/N
				Intérêts (3)	Remboursement du tirage	
5191 Avances du Trésor						
5192 Avances de trésorerie						
51931 Lignes de trésorerie						
	04/01/2018	10 000 000,00	0,00	0,00	0,00	10 000 000,00
51932 Lignes de trésorerie liées à un emprunt						
20505-Tirage T4M	20/12/2005	4 400 000,00	0,00	0,00	0,00	0,00
20703	13/04/2007	27 178 264,32	23 378 264,32	0,00	0,00	23 378 264,32
20901-Tirage T4M	01/12/2009	6 000 000,00	0,00	0,00	0,00	0,00
21005-Tirage T4M	30/12/2010	6 500 000,00	0,00	0,00	0,00	0,00
5194 Billets de trésorerie						
5198 Autres crédits de trésorerie						
519 Crédits de trésorerie (Total)		54 078 264,32	23 378 264,32	0,00	0,00	33 378 264,32

(1) Circulaire n° NOR : INTB8900071C du 22/02/1989.

(2) Indiquer la date de la délibération de l'assemblée autorisant la ligne de trésorerie ou la date de la décision de l'ordonnateur de réaliser la ligne de trésorerie sur la base d'un montant maximum autorisé par l'organe délibérant (article L. 3211-2 du CGCT).

(3) Il s'agit des intérêts comptabilisés au compte 6615, sauf pour les emprunts assortis d'une option de tirage sur ligne de trésorerie pour lesquels les intérêts sont comptabilisés au compte 6611 et sauf pour les billets de trésorerie pour lesquels les intérêts sont comptabilisés au compte 6618.

IV – ANNEXES	IV
ELEMENTS DU BILAN – ETAT DE LA DETTE – REPARTITION PAR NATURE DE DETTE	B1.2

B1.2 – REPARTITION PAR NATURE DE DETTE (hors 16449 et 166)

Nature (Pour chaque ligne, indiquer le numéro de contrat)	Emprunts et dettes à l'origine du contrat													
	Organisme prêteur ou chef de file	Date de signature	Date d'émission ou date de mobilisation (1)	Date du premier remboursement	Nominal (2)	Type de taux d'intérêt (3)	Index (4)	Taux initial		Devise	Périodicité des remboursements (6)	Profil d'amortissement (7)	Possibilité de remboursement anticipé O/N	Catégorie d'emprunt (8)
								Niveau de taux (5)	Taux actuariel					
163 Emprunts obligataires (Total)					45 500 000,00									
20161201	EMISSION OBLIGATAIRE	05/12/2016	05/12/2016	05/12/2029	15 000 000,00	F	Taux fixe à 1.305 %	1,300	1,300		X	F	O	A-1
Emprunt obligataire CACIB 15,5 M 21 ans	EMISSION OBLIGATAIRE	10/11/2015	13/11/2015	13/11/2036	15 500 000,00	F	Taux fixe à 2.039 %	2,040	2,040		X	F	O	A-1
Emprunt obligataire GFI 15 M€	EMISSION OBLIGATAIRE	03/12/2015	03/12/2015	15/01/2031	15 000 000,00	V	Taux fixe à 1.83 %	1,830	1,830		X	F	O	A-1
164 Emprunts auprès des établissements financiers (Total)					336 544 308,57									
1641 Emprunts en euros (total)					263 285 577,04									
20002	SFIL CAISSE FRANCAISE DE FINANCEMENT	19/12/2000	22/12/2000	01/01/2002	4 939 348,16	F	Taux fixe à 5.9 %	5,900	5,900		A	P	O	A-1
20007	CAISSE D'EPARGNE	19/12/2000	21/12/2000	25/12/2001	5 335 715,60	F	Taux fixe à 5.7 %	5,700	5,700		A	P	O	A-1
20008	CREDIT FONCIER DE FRANCE	19/12/2000	21/12/2000	30/12/2001	9 146 941,03	F	Taux fixe à 5.91 %	5,910	5,910		A	P	O	A-1
20303	SOCIETE GENERALE	16/12/2003	17/12/2003	17/12/2004	3 817 061,18	F	Taux fixe à 4.68 %	4,680	4,680		A	P	O	A-1
20304	SOCIETE GENERALE	16/12/2003	17/12/2003	17/12/2004	3 000 000,00	F	Taux fixe à 4.84 %	4,840	4,840		A	P	O	A-1
20305	CREDIT FONCIER DE FRANCE	19/12/2003	01/04/2004	02/11/2004	8 000 000,00	V	(TAM(Postfixé) + 0.0795)-Floor -0.0795 sur TAM(Postfixé)	2,170	2,170		A	P	O	A-1
20401	SOCIETE GENERALE	16/12/2003	16/12/2004	16/12/2005	5 000 000,00	F	Taux fixe à 4.65 %	4,650	4,650		A	P	O	A-1
20402	SOCIETE GENERALE	14/12/2004	22/12/2004	22/12/2005	7 000 000,00	F	Taux fixe à 4.23 %	4,230	4,230		A	P	O	A-1
20404	CREDIT FONCIER DE FRANCE	22/10/2004	28/12/2004	01/12/2005	8 000 000,00	V	(Euribor 12 M-Floor -0.055 sur Euribor 12 M) + 0.055	2,370	2,400		A	P	O	A-1
20405	CREDIT AGRICOLE	23/12/2004	23/12/2004	23/03/2005	4 000 000,00	F	Taux fixe à 4.17 %	4,170	4,240		T	P	O	A-1
20501	SFIL CAISSE FRANCAISE DE FINANCEMENT	14/12/2005	15/12/2005	01/12/2006	5 000 000,00	C	Taux fixe 2.4% si Spread CMS EUR 10 ans(Postfixé)-CMS EUR 02 ans(Postfixé) >= 0.3% sinon 5.91%	5,910	6,000		A	P	O	B-3

Département de la Savoie - Budget principal - BP - 2018

Nature (Pour chaque ligne, indiquer le numéro de contrat)	Emprunts et dettes à l'origine du contrat													
	Organisme prêteur ou chef de file	Date de signature	Date d'émission ou date de mobilisation (1)	Date du premier remboursement	Nominal (2)	Type de taux d'intérêt (3)	Index (4)	Taux initial		Devise	Périodicité des remboursements (6)	Profil d'amortissement (7)	Possibilité de remboursement anticipé O/N	Catégorie d'emprunt (8)
								Niveau de taux (5)	Taux actuariel					
20502	CREDIT AGRICOLE	20/12/2005	20/12/2005	23/03/2006	10 000 000,00	F	Taux fixe à 3.745 %	3,740	3,800		T	P	O	A-1
20503	SOCIETE GENERALE	19/12/2005	21/12/2005	21/12/2006	10 000 000,00	V	(Euribor 12 M-Floor -0.025 sur Euribor 12 M) + 0.025	2,820	2,860		A	P	O	A-1
20602	SFIL CAISSE FRANCAISE DE FINANCEMENT	14/09/2006	31/12/2008	01/04/2009	15 796 511,07	F	Taux fixe à 5.04 %	5,040	5,210		T	P	O	A-1
20604	SOCIETE GENERALE	14/12/2006	20/12/2006	20/12/2007	9 000 000,00	F	Taux fixe à 3.9758 %	3,980	4,030		A	X	O	A-1
20605	CREDIT AGRICOLE	14/12/2006	14/12/2006	22/03/2007	6 000 000,00	F	Taux fixe à 3.93 %	3,930	3,990		T	P	O	A-1
20606	CREDIT FONCIER DE FRANCE	13/12/2006	20/12/2006	20/12/2007	5 000 000,00	V	(TAM(Postfixé) + 0.02)-Floor -0.02 sur TAM(Postfixé)	4,000	4,060		A	P	O	A-1
20607	SOCIETE GENERALE	14/12/2006	20/12/2006	20/12/2007	3 000 000,00	V	(TAG 03 M(Postfixé) + 0.015)-Floor -0.015 sur TAG 03 M(Postfixé)	3,950	4,010		A	P	O	A-1
20608	CREDIT FONCIER DE FRANCE	13/12/2006	13/02/2012	31/12/2012	28 500 000,00	F	Taux fixe à 3.06 %	3,060	3,060		A	C	O	A-1
20702	CAISSE D'EPARGNE	27/12/2007	28/12/2007	25/04/2008	5 000 000,00	F	Taux fixe à 4.58 %	4,580	4,730		T	P	O	A-1
20902	ARKEA	15/12/2009	29/12/2011	29/02/2012	16 000 000,00	V	(Euribor 03 M-Floor -0.47 sur Euribor 03 M) + 0.47	1,860	1,900		T	P	O	A-1
21001	CREDIT FONCIER DE FRANCE	09/12/2010	09/12/2010	28/12/2011	7 000 000,00	F	Taux fixe à 3.14 %	3,140	3,140		A	P	O	A-1
21002	CREDIT FONCIER DE FRANCE	17/12/2010	25/12/2010	25/03/2011	10 000 000,00	V	(Euribor 03 M-Floor -0.35 sur Euribor 03 M) + 0.35	1,360	1,390		T	P	O	A-1
21003	SFIL CAISSE FRANCAISE DE FINANCEMENT	20/02/2010	20/02/2010	01/04/2011	750 000,00	F	Taux fixe à 2.07 %	2,070	2,090		T	P	O	A-1
21006	CAISSE D'EPARGNE	17/12/2010	31/01/2012	31/03/2012	10 000 000,00	V	(Euribor 03 M-Floor -0.35 sur Euribor 03 M) + 0.35	1,680	1,720		T	P	O	A-1
21101	BNP PARIBAS	04/08/2011	04/08/2011	11/11/2011	15 000 000,00	V	Euribor 03 M + 0.85	2,460	2,480		T	P	O	A-1
21102	CAISSE CENTRALE DE CREDIT COOPERATIF	15/12/2011	15/12/2011	20/03/2012	5 000 000,00	V	Euribor 03 M + 0.75	2,180	2,190		T	P	O	A-1
21103	Helaba Landesbank Hessen-Thüringen	17/10/2011	17/10/2011	17/02/2012	30 000 000,00	F	Taux fixe à 3.73 %	3,730	3,760		S	X	O	A-1

Département de la Savoie - Budget principal - BP - 2018

Nature (Pour chaque ligne, indiquer le numéro de contrat)	Emprunts et dettes à l'origine du contrat													
	Organisme prêteur ou chef de file	Date de signature	Date d'émission ou date de mobilisation (1)	Date du premier remboursement	Nominal (2)	Type de taux d'intérêt (3)	Index (4)	Taux initial		Devise	Périodicité des remboursements (6)	Profil d'amortissement (7)	Possibilité de remboursement anticipé O/N	Catégorie d'emprunt (8)
								Niveau de taux (5)	Taux actuariel					
21402	Helaba Landesbank Hessen-Thüringen	18/12/2014	18/12/2014	18/06/2015	8 000 000,00	V	(Euribor 06 M + 0.825)-Floor 0 sur Euribor 06 M	1,000	1,020		S	C	O	A-1
5032847	CAISSE DES DEPOTS ET CONSIGNATIONS	24/11/2014	24/11/2014	20/03/2019	6 000 000,00	V	Livret A + 1	2,000	2,040		X	C	O	A-1
1643 Emprunts en devises (total)					0,00									
16441 Emprunts assortis d'une option de tirage sur ligne de trésorerie (total)					73 258 731,53									
200202 tirage 1	CREDIT AGRICOLE CORPORATE AND INVESTMENT BANK	31/12/2002	31/12/2009	30/03/2010	11 875 000,00	V	(TAG 03 M(Postfixé) + 0.1)-Floor -0.1 sur TAG 03 M(Postfixé)	0,450	0,450		T	C	O	A-1
200202-Tirage 2	CREDIT AGRICOLE CORPORATE AND INVESTMENT BANK	31/12/2002	01/10/2012	28/03/2013	4 166 672,00	V	(TAG 03 M(Postfixé) + 0.1)-Floor -0.1 sur TAG 03 M(Postfixé)	0,180	0,180		T	C	O	A-1
20505-Tirage T4M	CREDIT AGRICOLE	20/12/2005	20/12/2005	31/12/2011	8 250 000,00	V	(T4M(Postfixé) + 0.025)-Floor -0.025 sur T4M(Postfixé)	2,350	2,370		X	X	O	A-1
20703	SOCIETE GENERALE	13/04/2007	13/04/2007	30/06/2014	39 767 059,53	V	(Eonia(Postfixé) + 0.015)-Floor -0.015 sur Eonia(Postfixé)	3,880	4,010		X	X	O	A-1
20901-Tirage T4M	CREDIT AGRICOLE	01/12/2009	01/12/2009	30/11/2010	0,00	V	T4M(Postfixé) + 0.57	0,920	0,930		X	X	O	A-1
21004	CREDIT AGRICOLE CORPORATE AND INVESTMENT BANK	27/12/2010	01/10/2012	31/03/2013	9 200 000,00	F	TAG 03 M(Postfixé) + 0.51	0,580	0,580		T	C	O	A-1
21005-Tirage T4M	CREDIT AGRICOLE	30/12/2010	30/12/2010	31/12/2030	0,00	V	T4M(Postfixé) + 0.92	1,410	1,440		X	X	O	A-1
165 Dépôts et cautionnements reçus (Total)					0,00									
167 Emprunts et dettes assortis de conditions particulières (Total)					0,00									
1671 Avances consolidées du Trésor (total)					0,00									

Département de la Savoie - Budget principal - BP - 2018

Nature (Pour chaque ligne, indiquer le numéro de contrat)	Emprunts et dettes à l'origine du contrat													
	Organisme prêteur ou chef de file	Date de signature	Date d'émission ou date de mobilisation (1)	Date du premier remboursement	Nominal (2)	Type de taux d'intérêt (3)	Index (4)	Taux initial		Devise	Périodicité des remboursements (6)	Profil d'amortissement (7)	Possibilité de remboursement anticipé O/N	Catégorie d'emprunt (8)
								Niveau de taux (5)	Taux actuariel					
1672 Emprunts sur comptes spéciaux du Trésor (total)					0,00									
1675 Dettes pour METP et PPP (total)					0,00									
1676 Dettes envers locataires-acquéreurs (total)					0,00									
1678 Autres emprunts et dettes (total)					0,00									
168 Emprunts et dettes assimilés (Total)					0,00									
1681 Autres emprunts (total)					0,00									
1682 Bons à moyen terme négociables (total)					0,00									
1687 Autres dettes (total)					0,00									
Total général					382 044 308,57									

(1) Si un emprunt donne lieu à plusieurs mobilisations, indiquer la date de la première mobilisation.

(2) Nominal : montant emprunté à l'origine.

(3) Type de taux d'intérêt : F : fixe ; V : variable simple ; C : complexe (c'est-à-dire un taux variable qui n'est pas seulement défini comme la simple addition d'un taux usuel de référence et d'une marge exprimée en point de pourcentage).

(4) Mentionner le ou les types d'index (ex : Euribor 3 mois).

(5) Indiquer le niveau de taux à l'origine du contrat.

(6) Indiquer la périodicité des remboursements : A : annuelle ; M : mensuelle ; B : bimestrielle ; S : semestrielle ; T : trimestrielle ; X autre.

(7) Indiquer C pour amortissement constant, P pour amortissement progressif, F pour *in fine*, X pour autres à préciser.

(8) Catégorie d'emprunt à l'origine. Exemple A-1 (cf. la classification des emprunts suivant la typologie de la circulaire IOCB1015077C du 25 juin 2010 sur les produits financiers offerts aux collectivités territoriales).

IV – ANNEXES	IV
ELEMENTS DU BILAN – ETAT DE LA DETTE – REPARTITION PAR NATURE DE DETTE	B1.2

B1.2 – REPARTITION PAR NATURE DE DETTE (hors 16449 et 166) (suite)

Nature (Pour chaque ligne, indiquer le numéro de contrat)	Couverture ? O/N (10)	Montant couvert	Catégorie d'emprunt après couverture éventuelle (11)	Capital restant dû au 01/01/N	Durée résiduelle (en années)	Emprunts et dettes au 01/01/N						ICNE de l'exercice
						Taux d'intérêt			Annuité de l'exercice			
						Type de taux (12)	Index (13)	Niveau de taux d'intérêt à la date de vote du budget (14)	Capital	Charges d'intérêt (15)	Intérêts perçus (le cas échéant) (16)	
163 Emprunts obligataires (Total)		15 000 000,00		45 500 000,00					0,00	845 911,67	274 500,00	318 725,10
20161201	N	0,00	A-1	15 000 000,00	11,93	F	Taux fixe à 1.305 %	1,300	0,00	195 750,00	0,00	13 943,84
Emprunt obligataire CACIB 15,5 M 21 ans	N	0,00	A-1	15 500 000,00	18,87	F	Taux fixe à 2.039 %	2,040	0,00	316 045,00	0,00	41 562,08
Emprunt obligataire GFI 15 M€	O	15 000 000,00	A-1	15 000 000,00	13,04	V	Euribor 12 M + 0.485	0,400	0,00	334 116,67	274 500,00	263 219,18
164 Emprunts auprès des établissements financiers (Total)		33 999 824,41		188 367 768,22					16 599 366,55	4 377 090,22	-18 680,10	389 315,45
1641 Emprunts en euros (total)		20 860 452,41		148 414 503,90					13 385 764,84	3 961 834,92	18 191,58	389 315,45
20002	N	0,00	A-1	1 483 500,00	3,00	F	Taux fixe à 5.9 %	5,900	339 619,05	87 526,50	0,00	67 301,51
20007	N	0,00	A-1	1 220 118,43	2,98	F	Taux fixe à 5.7 %	5,700	384 380,22	69 546,75	0,00	661,63
20008	N	0,00	A-1	4 421 133,47	8,00	F	Taux fixe à 5.91 %	5,910	448 138,52	261 288,99	0,00	0,00
20303	N	0,00	A-1	1 528 341,74	5,96	F	Taux fixe à 4.68 %	4,680	226 509,17	71 526,40	0,00	2 200,10
20304	N	0,00	A-1	1 754 547,83	10,96	F	Taux fixe à 4.84 %	4,840	124 536,70	84 920,11	0,00	2 848,90
20305	N	0,00	A-1	734 036,46	0,84	V	(TAM(Postfixé) + 0.0795)-Floor -0.0795 sur TAM(Postfixé)	0,000	734 036,46	0,00	0,00	0,00
20401	N	0,00	A-1	471 934,83	0,96	F	Taux fixe à 4.65 %	4,650	471 934,83	21 944,95	0,00	0,00
20402	N	0,00	A-1	4 251 221,89	11,97	F	Taux fixe à 4.23 %	4,230	279 215,85	179 826,69	0,00	3 733,69
20404	O	5 030 956,00	B-3	5 030 955,87	11,92	C	Taux fixe 3.38% si Spread CMS EUR 30 ans(Postfixé)-CMS EUR 05 ans(Postfixé) >= 0% sinon 5.5%	3,430	316 071,86	173 352,77	-6 769,99	254,65
20405	N	0,00	A-1	2 410 007,82	11,98	F	Taux fixe à 3.05 %	3,090	168 995,21	71 584,59	0,00	1 329,04

Département de la Savoie - Budget principal - BP - 2018

Nature (Pour chaque ligne, indiquer le numéro de contrat)	Emprunts et dettes au 01/01/N											
	Couverture ? O/N (10)	Montant couvert	Catégorie d'emprunt après couverture éventuelle (11)	Capital restant dû au 01/01/N	Durée résiduelle (en années)	Taux d'intérêt			Annuité de l'exercice			ICNE de l'exercice
						Type de taux (12)	Index (13)	Niveau de taux d'intérêt à la date de vote du budget (14)	Capital	Charges d'intérêt (15)	Intérêts perçus (le cas échéant) (16)	
20501	O	2 359 167,93	A-1	2 359 167,93	7,92	F	Taux fixe à 4.71 %	4,780	265 303,50	170 683,83	57 720,98	4 187,73
20502	N	0,00	A-1	7 226 574,42	17,98	F	Taux fixe à 3.05 %	3,090	306 276,46	216 929,66	0,00	4 104,12
20503	O	6 664 971,00	A-1	6 664 970,89	12,97	F	Taux fixe à 3.05 %	3,090	376 276,02	206 104,97	-11 420,24	96,79
20602	N	0,00	A-1	519 474,91	0,00	F	Taux fixe à 5.04 %	5,210	519 474,91	6 690,84	0,00	0,00
20604	N	0,00	A-1	6 844 432,91	18,97	F	Taux fixe à 3.9758 %	4,030	246 714,08	275 900,42	0,00	8 015,09
20605	N	0,00	A-1	3 252 466,33	8,97	F	Taux fixe à 2.8 %	2,830	322 383,14	87 703,70	0,00	1 823,16
20606	N	0,00	A-1	3 511 664,44	13,97	V	(TAM(Postfixé) + 0.02)-Floor -0.02 sur TAM(Postfixé)	0,000	179 179,07	0,00	0,00	0,00
20607	N	0,00	A-1	1 711 049,97	8,97	V	(TAG 03 M(Postfixé) + 0.015)-Floor -0.015 sur TAG 03 M(Postfixé)	0,000	155 175,27	0,00	0,00	0,00
20608	N	0,00	A-1	21 660 000,00	19,00	F	Taux fixe à 3.06 %	3,060	1 140 000,00	662 796,00	0,00	0,00
20702	N	0,00	A-1	3 683 002,98	15,07	F	Taux fixe à 4.58 %	4,730	171 143,74	168 069,59	0,00	29 934,70
20902	N	0,00	A-1	11 805 696,64	13,91	V	(Euribor 03 M-Floor -0.47 sur Euribor 03 M) + 0.47	0,140	745 508,95	17 481,36	0,00	1 918,43
21001	N	0,00	A-1	4 133 455,69	7,99	F	Taux fixe à 3.14 %	3,140	462 529,25	129 790,51	0,00	640,37
21002	O	6 805 357,48	A-1	6 805 357,47	12,98	F	Taux fixe à 2.7825 %	2,850	481 764,80	189 000,81	-21 339,17	100,47
21003	N	0,00	A-1	441 039,26	8,00	F	Taux fixe à 2.07 %	2,090	49 545,23	8 746,57	0,00	2 003,47
21006	N	0,00	A-1	7 000 000,00	14,00	V	(Euribor 03 M-Floor -0.35 sur Euribor 03 M) + 0.35	0,020	500 000,00	2 273,97	0,00	0,00
21101	N	0,00	A-1	9 009 296,26	8,61	V	Euribor 03 M + 0.6	0,270	1 018 859,33	23 877,64	0,00	3 436,78
21102	N	0,00	A-1	2 134 344,62	3,92	V	Euribor 03 M + 0.75	0,420	515 913,54	7 858,59	0,00	627,66
21103	N	0,00	A-1	19 946 710,86	8,63	F	Taux fixe à 3.73 %	3,760	1 902 946,34	726 700,38	0,00	248 648,09
21402	N	0,00	A-1	6 399 999,98	11,96	V	(Euribor 06 M + 0.625)-Floor 0 sur Euribor 06 M	0,640	533 333,34	39 708,33	0,00	1 324,07
5032847	N	0,00	A-1	0,00	40,97	V	Livret A + 1 Livret A + 1	2,040	0,00	0,00	0,00	4 125,00

Département de la Savoie - Budget principal - BP - 2018

Nature (Pour chaque ligne, indiquer le numéro de contrat)	Emprunts et dettes au 01/01/N											
	Couverture ? O/N (10)	Montant couvert	Catégorie d'emprunt après couverture éventuelle (11)	Capital restant dû au 01/01/N	Durée résiduelle (en années)	Taux d'intérêt			Annuité de l'exercice			ICNE de l'exercice
						Type de taux (12)	Index (13)	Niveau de taux d'intérêt à la date de vote du budget (14)	Capital	Charges d'intérêt (15)	Intérêts perçus (le cas échéant) (16)	
1643 Emprunts en devises (total)		0,00		0,00					0,00	0,00	0,00	0,00
16441 Emprunts assortis d'une option de tirage sur ligne de trésorerie (total) (9)		13 139 372,00		39 953 264,32					3 213 601,71	415 255,30	-36 871,68	0,00
200202 tirage 1	O	6 597 208,00	A-1	6 597 208,00	10,00	F	Taux fixe à 2.5125 %	2,570	659 724,00	205 133,11	-20 467,75	0,00
200202-Tirage 2	N	0,00	A-1	2 777 792,00	10,00	V	(TAG 03 M(Postfixé) + 0.1)-Floor -0.1 sur TAG 03	0,000	277 776,00	0,00	0,00	0,00
20505-Tirage T4M	N	0,00	A-1	0,00	9,00	V	(T4M(Postfixé) + 0.025)-Floor -0.025 sur T4M(Postfixé)	0,000	0,00	0,00	0,00	0,00
20703	N	0,00	A-1	23 378 264,32	9,50	V	(Eonia(Postfixé) + 0.015)-Floor -0.015 sur Eonia(Postfixé)	0,000	1 876 101,71	0,00	0,00	0,00
20901-Tirage T4M	N	0,00	A-1	0,00	11,91	V	T4M(Postfixé) + 0.57	0,220	0,00	0,00	0,00	0,00
21004	O	6 542 164,00	A-1	7 200 000,00	18,00	F	TAG 03 M(Postfixé) + 0.51	3,230	400 000,00	210 122,19	-16 403,93	0,00
21005-Tirage T4M	N	0,00	A-1	0,00	13,00	V	Taux fixe à 3.19 % T4M(Postfixé) + 0.92	0,570	0,00	0,00	0,00	0,00
165 Dépôts et cautionnements reçus (Total)		0,00		0,00					0,00	0,00	0,00	0,00
167 Emprunts et dettes assortis de conditions particulières (Total)		0,00		0,00					0,00	0,00	0,00	0,00
1671 Avances consolidées du Trésor (total)		0,00		0,00					0,00	0,00	0,00	0,00
1672 Emprunts sur comptes spéciaux (total)		0,00		0,00					0,00	0,00	0,00	0,00
1675 Dettes pour METP et PPP (total)		0,00		0,00					0,00	0,00	0,00	0,00
1676 Dettes envers locataires-acquéreurs (total)		0,00		0,00					0,00	0,00	0,00	0,00
1678 Autres emprunts et dettes (total)		0,00		0,00					0,00	0,00	0,00	0,00

Département de la Savoie - Budget principal - BP - 2018

Nature (Pour chaque ligne, indiquer le numéro de contrat)	Emprunts et dettes au 01/01/N											
	Couverture ? O/N (10)	Montant couvert	Catégorie d'emprunt après couverture éventuelle (11)	Capital restant dû au 01/01/N	Durée résiduelle (en années)	Taux d'intérêt			Annuité de l'exercice			ICNE de l'exercice
						Type de taux (12)	Index (13)	Niveau de taux d'intérêt à la date de vote du budget (14)	Capital	Charges d'intérêt (15)	Intérêts perçus (le cas échéant) (16)	
168 Emprunts et dettes assimilés (Total)		0,00		0,00					0,00	0,00	0,00	0,00
1681 Autres emprunts (total)		0,00		0,00					0,00	0,00	0,00	0,00
1682 Bons à moyen terme négociables (total)		0,00		0,00					0,00	0,00	0,00	0,00
1687 Autres dettes (total)		0,00		0,00					0,00	0,00	0,00	0,00
Total général		48 999 824,41		233 867 768,22					16 599 366,55	5 223 001,89	255 819,90	708 040,55

(9) S'agissant des emprunts assortis d'une ligne de trésorerie, il faut faire ressortir le remboursement du capital de la dette prévue pour l'exercice correspondant au véritable endettement.

(10) Si l'emprunt est soumis à couverture, il convient de compléter le tableau « détail des opérations de couverture ».

(11) Catégorie d'emprunt. Exemple A-1 (cf. la classification des emprunts suivant la typologie de la circulaire IOCB1015077C du 25 juin 2010 sur les produits financiers offerts aux collectivités territoriales).

(12) Type de taux d'intérêt après opérations de couverture : F : fixe ; V : variable simple ; C : complexe (c'est-à-dire un taux variable qui n'est pas seulement défini comme la simple addition d'un taux usuel de référence et d'une marge exprimée en point de pourcentage).

(13) Mentionner l'index en cours au 01/01/N après opérations de couverture.

(14) Taux après opérations de couverture éventuelles. Pour les emprunts à taux variable, indiquer le niveau à la date de vote du budget.

(15) Il s'agit des intérêts dus au titre du contrat initial et comptabilisés à l'article 66111 « Intérêts réglés à l'échéance » (intérêts décaissés) et intérêts éventuels dus au titre du contrat d'échange éventuel et comptabilisés à l'article 668.

(16) Indiquer les intérêts éventuellement reçus au titre du contrat d'échange éventuel et comptabilisés au 768.

IV – ANNEXES	IV
ELEMENTS DU BILAN – ETAT DE LA DETTE – REPARTITION DES EMPRUNTS PAR STRUCTURE DE TAUX	B1.3

B1.3 – REPARTITION DES EMPRUNTS PAR STRUCTURE DE TAUX (HORS A1)

Emprunts ventilés par structure de taux selon le risque le plus élevé (Pour chaque ligne, indiquer le numéro de contrat) (1)	Organisme prêteur ou chef de file	Nominal (2)	Capital restant dû au 01/01/N (3)	Type d'indices (4)	Durée du contrat	Dates des périodes bonifiées	Taux minimal (5)	Taux maximal (6)	Coût de sortie (7)	Taux maximal après couverture éventuelle (8)	Niveau du taux à la date de vote du budget (9)	Intérêts à payer au cours de l'exercice (10)	Intérêts à percevoir au cours de l'exercice (le cas échéant) (11)	% par type de taux selon le capital restant dû
Echange de taux, taux variable simple plafonné (cap) ou encadré (tunnel) (A)														
TOTAL (A)		0,00	0,00						0,00			0,00	0,00	0,00
Barrière simple (B)														
20404	CREDIT FONCIER DE FRANCE	5 030 956,00 2 969 044,00	0,00 5 030 955,87	3	0,00	01/12/2005 - 01/12/2008	(Euribor 12 M-Floor -0.055 sur Euribor 12 M) + 0.055	(Euribor 12 M-Floor -0.055 sur Euribor 12 M) + 0.055	0,00	Taux fixe 3.38% si Spread CMS EUR 30 ans(Postfixé)-CMS EUR 05 ans(Postfixé) >= 0% sinon 5.5%	3,430	173 352,77	-6 769,99	2,15
TOTAL (B)		8 000 000,00	5 030 955,87						0,00			173 352,77	-6 769,99	2,15
Option d'échange (C)														
TOTAL (C)		0,00	0,00						0,00			0,00	0,00	0,00
Multiplicateur jusqu'à 3 ou multiplicateur jusqu'à 5 capé (D)														
TOTAL (D)		0,00	0,00						0,00			0,00	0,00	0,00
Multiplicateur jusqu'à 5 (E)														
TOTAL (E)		0,00	0,00						0,00			0,00	0,00	0,00
Autres types de structures (F)														
TOTAL (F)		0,00	0,00						0,00			0,00	0,00	0,00
TOTAL GENERAL		8 000 000,00	5 030 955,87						0,00			173 352,77	-6 769,99	2,15

(1) Répartir les emprunts selon le type de structure de taux (de A à F selon la classification de la charte de bonne conduite) en fonction du risque le plus élevé à courir sur toute la durée de vie du contrat de prêt et après opérations de couverture éventuelles.

(2) Nominal : montant emprunté à l'origine. En cas de couverture partielle d'un emprunt, indiquer séparément sur deux lignes la part du nominal couvert et la part non couverte.

(3) En cas de couverture partielle d'un emprunt, indiquer séparément sur deux lignes la part du capital restant dû couvert et la part non couverte.

Département de la Savoie - Budget principal - BP - 2018

- (4) Indiquer la classification de l'indice sous-jacent suivant la typologie de la circulaire du 25 juin 2010 sur les produits financiers (de 1 à 6). 1 : Indice zone euro / 2 : Indices inflation française ou zone euro ou écart entre ces indices / 3 : Ecart indice zone euro / 4 : Indices hors zone euro ou écart d'indices dont l'un est hors zone euro / 5 : écarts d'indices hors zone euro / 6 : autres indices.
- (5) Taux hors opération de couverture. Indiquer le montant, l'index ou la formule correspondant au taux minimal du contrat de prêt sur toute la durée du contrat.
- (6) Taux hors opération de couverture. Indiquer le montant, l'index ou la formule correspondant au taux maximal du contrat de prêt sur toute la durée du contrat.
- (7) Coût de sortie : indiquer le montant de l'indemnité contractuelle de remboursement définitif de l'emprunt au 01/01/N ou le cas échéant, à la prochaine date d'échéance.
- (8) Montant, index ou formule.
- (9) Indiquer le niveau de taux après opérations de couverture éventuelles. Pour les emprunts à taux variables, indiquer le niveau du taux à la date de vote du budget.
- (10) Indiquer les intérêts à payer au titre du contrat initial et comptabilisés à l'article 66111 et des intérêts éventuels à payer au titre du contrat d'échange et comptabilisés à l'article 668.
- (11) Indiquer les intérêts à percevoir au titre du contrat d'échange et comptabilisés au 768.

IV – ANNEXES	IV
ELEMENTS DU BILAN – ETAT DE LA DETTE – TYPOLOGIE DE LA REPARTITION DE L'ENCOURS	B1.4

B1.4 – TYPOLOGIE DE LA REPARTITION DE L'ENCOURS (1)

Indices sous-jacents		(1) Indices zone euro	(2) Indices inflation française ou zone euro ou écart entre ces indices	(3) Ecart d'indices zone euro	(4) Indices hors zone euro et écarts d'indices dont l'un est un indice hors zone euro	(5) Ecart d'indices hors zone euro	(6) Autres indices
(A) Taux fixe simple. Taux variable simple. Echange de taux fixe contre taux variable ou inversement. Echange de taux structuré contre taux variable ou taux fixe (sens unique). Taux variable simple plafonné (cap) ou encadré (tunnel)	Nombre de produits	39	0	0	0	0	
	% de l'encours	97,8	0,0	0,0	0,0	0,0	
	Montant en euros	228 836 812,35	0,00	0,00	0,00	0,00	
(B) Barrière simple. Pas d'effet de levier	Nombre de produits	0	0	1	0	0	
	% de l'encours	0,00	0,00	2,15	0,00	0,00	
	Montant en euros	0,00	0,00	5 030 955,87	0,00	0,00	
(C) Option d'échange (swaption)	Nombre de produits	0	0	0	0	0	
	% de l'encours	0,00	0,00	0,00	0,00	0,00	
	Montant en euros	0,00	0,00	0,00	0,00	0,00	
(D) Multiplicateur jusqu'à 3 ; multiplicateur jusqu'à 5 capé	Nombre de produits	0	0	0	0	0	
	% de l'encours	0,00	0,00	0,00	0,00	0,00	
	Montant en euros	0,00	0,00	0,00	0,00	0,00	
(E) Multiplicateur jusqu'à 5	Nombre de produits	0	0	0	0	0	
	% de l'encours	0,00	0,00	0,00	0,00	0,00	
	Montant en euros	0,00	0,00	0,00	0,00	0,00	
(F) Autres types de structures	Nombre de produits						0
	% de l'encours						0,00
	Montant en euros						0,00

(1) Cette annexe retrace le stock de dette au 01/01/N après opérations de couverture éventuelles.

IV – ANNEXES	IV
ELEMENTS DU BILAN – ETAT DE LA DETTE – DETAIL DES OPERATIONS DE COUVERTURE	B1.5

B1.5 – DETAIL DES OPERATIONS DE COUVERTURE (1)

Instruments de couverture (Pour chaque ligne, indiquer le numéro de contrat)	Emprunt couvert			Instrument de couverture									
	Référence de l'emprunt couvert	Capital restant dû au 01/01/N	Date de fin du contrat	Organisme co-contractant	Type de couverture (3)	Nature de la couverture (change ou taux)	Notionnel de l'instrument de couverture	Date de début du contrat	Date de fin du contrat	Périodicité de règlement des intérêts (4)	Montant des commissions diverses	Primes éventuelles	
												Primes payées pour l'achat d'option	Primes reçues pour la vente d'option
Taux fixe (total)		29 626 704,29					28 968 868,41				0,00	0,00	0,00
Swap-1083721	21004	7 200 000,00	01/11/2025	ARKEA	swap	taux	6 542 164,00	01/02/2011	01/11/2025		0,00	0,00	0,00
Swap-2378996C	20501	2 359 167,93	01/12/2025	CREDIT AGRICOLE CORPORATE AND INVESTMENT BANK	swap	taux	2 359 167,93	01/12/2008	01/12/2025	A	0,00	0,00	0,00
Swap-4689865C	200202 tirage 1	6 597 208,00	31/12/2027	CREDIT AGRICOLE CORPORATE AND INVESTMENT BANK	swap	taux	6 597 208,00	30/09/2011	31/12/2027		0,00	0,00	0,00
Swap-476773	21002	6 805 357,47	27/12/2030	CAISSE CENTRALE DE CREDIT COOPERATIF	swap	taux	6 805 357,48	25/09/2011	27/12/2030		0,00	0,00	0,00
Swap-717939M	20503	6 664 970,89	23/12/2030	NATIXIS	swap	taux	6 664 971,00	21/12/2007	23/12/2030	A	0,00	0,00	0,00
Taux variable simple (total)		15 000 000,00					15 000 000,00				0,00	0,00	0,00
Swap-MX861274V2	Emprunt obligataire GFI 15 M€	15 000 000,00	17/01/2031	ARKEA	swap	taux	15 000 000,00	03/12/2015	17/01/2031	A	0,00	0,00	0,00
Taux complexe (total) (2)		5 030 955,87					5 030 956,00				0,00	0,00	0,00
Swap-843787C	20404	5 030 955,87	03/12/2029	CREDIT AGRICOLE CORPORATE AND INVESTMENT BANK	swap	taux	5 030 956,00	01/12/2005	03/12/2029	A	0,00	0,00	0,00
Total		49 657 660,16					48 999 824,41				0,00	0,00	0,00

(1) Si un instrument couvre plusieurs emprunts, distinguer une ligne par emprunt couvert.

(2) Il s'agit d'un taux variable qui n'est pas défini comme la simple addition d'un taux usuel de référence et d'une marge exprimée en point de pourcentage.

(3) Indiquer s'il s'agit d'un *swap*, d'une option (*cap*, *floor*, *tunnel*, *swaption*).

(4) Indiquer la périodicité de règlement des intérêts : A : annuelle, M : mensuelle, B : bimestrielle, S : semestrielle, T : trimestrielle, X : autre.

IV – ANNEXES	IV
ELEMENTS DU BILAN – ETAT DE LA DETTE – DETAIL DES OPERATIONS DE COUVERTURE	B1.5

B1.5 – DETAIL DES OPERATIONS DE COUVERTURE (1) (suite)

Instruments de couverture (Pour chaque ligne, indiquer le numéro de contrat)	Effet de l'instrument de couverture								
	Référence de l'emprunt couvert	Taux payé		Taux reçu (7)		Charges et produits constatés depuis l'origine du contrat		Catégorie d'emprunt (8)	
		Index (5)	Niveau de taux (6)	Index	Niveau de taux	Charges c/668	Produits c/768	Avant opération de couverture	Après opération de couverture
Taux fixe (total)						9 818 426,69	2 625 310,58		
Swap-1083721	21004	Taux fixe à 3.19 %	3,228	TAG 03 M(Postfixé) + 0.1	-0,259	2 255 825,05	192 120,46	A-1	A-1
Swap-2378996C	20501	Taux fixe à 4.71 %	4,779	Taux fixe 2.4% si Spread CMS EUR 10 ans(Postfixé)-CMS EUR 02 ans(Postfixé) >= 0.3% sinon 5.91%	2,435	1 640 823,29	836 088,31	B-3	A-1
Swap-4689865C	200202 tirage 1	Taux fixe à 2.5125 %	2,574	TAG 03 M(Postfixé) + 0.1	-0,259	1 565 640,88	97 343,39	A-1	A-1
Swap-476773	21002	Taux fixe à 2.7825 %	2,853	Euribor 03 M	-0,333	1 719 186,90	152 618,17	A-1	A-1
Swap-717939M	20503	Taux fixe à 3.05 %	3,095	Euribor 12 M + 0.025	-0,171	2 636 950,57	1 347 140,25	A-1	A-1
Taux variable simple (total)						149 937,51	581 338,36		
Swap-MX861274V2	Emprunt obligataire GFI 15 M€	Euribor 12 M + 0.485	0,398	Taux fixe à 1.83 %	1,830	149 937,51	581 338,36	A-1	A-1
Taux complexe (total) (2)						2 599 548,12	1 347 140,25		
Swap-843787C	20404	Taux fixe 3.38% si Spread CMS EUR 30 ans(Postfixé)-CMS EUR 05 ans(Postfixé) >= 0% sinon 5.5%	3,429	Euribor 12 M + 0.055	-0,134	2 599 548,12	1 347 140,25	A-1	B-3
Total						12 567 912,32	4 553 789,19		

(5) Indiquer l'index utilisé ou la formule de taux.

(6) Pour les emprunts à taux variable, indiquer le niveau à la date de vote du budget.

(7) A compléter si l'instrument de couverture est un *swap*.

(8) Catégorie d'emprunt. Exemple A-1 (cf. la classification des emprunts suivant la typologie de la circulaire IOCB1015077C du 25 juin 2010 sur les produits financiers offerts aux collectivités territoriales).

IV – ANNEXES	IV
ELEMENTS DU BILAN – METHODES UTILISEES	B2

METHODES UTILISEES

Procédure d'amortissement (linéaire, dégressif, variable)	CHOIX DE L'ASSEMBLEE DELIBERANTE	Durée (en années)	Délibération du
	Biens de faible valeur - Seuil unitaire en deçà duquel les immobilisations de peu de valeur s'amortissent sur un an (article D. 3321-1 du CGCT) : 1 000,00 €		14/06/2004
	Catégories de biens amortis	Durée (en années)	
L	Progiciels de gestion (dissociés)	5	14/06/2004
L	Logiciels dissociés bureautique	2	14/06/2004
L	Frais d'études non suivis de réalisations	5	14/06/2004
L	Frais de recherche et développement en cas de réussite du projet	5	14/06/2004
L	Frais de recherche et développement en cas d'échec du projet	1	14/06/2004
L	Frais d'insertion en cas d'échec du projet	1	14/06/2004
L	Brevets	5	14/06/2004
L	Voitures	5	14/06/2004
L	Camions et véhicules industriels hors engins de voirie	7	14/06/2004
L	Engins de voirie	10	14/06/2004
L	Mobiliers	10	14/06/2004
L	Matériels de bureau électriques ou électroniques	5	14/06/2004
L	Matériels informatiques	4	14/06/2004
L	Matériels de téléphonie	5	14/06/2004
L	Matériels classiques (y compris culturels, fonds documentaire et matériel médical)	10	14/06/2004
L	Coffres-forts	20	14/06/2004
L	Installations et appareils de chauffage	15	14/06/2004
L	Appareils de levage	20	14/06/2004
L	Ascenseurs	30	14/06/2004
L	Appareils de laboratoire	7	14/06/2004
L	Matériels d'incendie de secours	5	14/06/2004
L	Matériels techniques divers	5	14/06/2004
L	Equipements de garage et atelier	15	14/06/2004
L	Equipements des cuisines	10	14/06/2004
L	Equipements sportifs	15	14/06/2004
L	Installations de voirie	0	14/06/2004
L	Réseaux divers	20	14/06/2004
L	Voirie	0	14/06/2004
L	Plantations	15	14/06/2004

Procédure d'amortissement (linéaire, dégressif, variable)	CHOIX DE L'ASSEMBLEE DELIBERANTE		Délibération du
L	Terrains de gisement	20	14/06/2004
L	Bâtiments scolaires	25	14/06/2004
L	Bâtiments	30	14/06/2004
L	Constructions sur sol d'autrui	30	14/06/2004
L	Bâtiments légers, abris	10	14/06/2004
L	Agencements aménagements des bâtiments, installations électriques et téléphoniques	15	14/06/2004
L	Immobilisations corporelles achetées d'occasion	1	05/12/2005
L	Subventions d'équipement finançant des biens mobiliers, matériels et études	5	06/02/2012
L	Autres agencements et aménagements de terrain	0	03/02/2014
L	Subventions d'équipement finançant des bâtiments et installations	30	25/03/2016
L	Subventions d'équipement finançant des projets d'infrastructures d'intérêt national	40	25/03/2016
L	Bâtiments reçus en affectation	30	23/03/2018
L	Agencements aménagements, installations électriques téléphoniques des bâtiments reçus en affectation	15	23/03/2018

IV – ANNEXES	IV
ELEMENTS DU BILAN – ETAT DES PROVISIONS	B3

PROVISIONS CONSTITUEES AU 01/01/N ET PROVISIONS NOUVELLES

Nature de la provision	Montant de la provision de l'exercice (1) A	Date de constitution de la provision	Montant des provisions constituées au 01/01/N B	Montant total des provisions constituées C = A + B	Montant des reprises D	SOLDE E = C - D
Provisions pour risques et charges (2)	0,00		7 148 505,33	7 148 505,33	0,00	7 148 505,33
Provisions pour litiges	0,00		0,00	0,00	0,00	0,00
Provisions pour pertes de change	0,00		0,00	0,00	0,00	0,00
Provisions pour garanties d'emprunts	0,00		4 652 826,95	4 652 826,95	0,00	4 652 826,95
Risque de solde déficitaire de l'opération de commercialisation de la ZAC des Islettes à Valmeinier	0,00	16/01/1990	2 400 000,00	2 400 000,00	0,00	2 400 000,00
Garanties ultérieures	0,00	16/01/1990	2 252 826,95	2 252 826,95	0,00	2 252 826,95
Autres provisions pour risques	0,00		2 495 678,38	2 495 678,38	0,00	2 495 678,38
Travaux urgents et imprévus sur les routes départementales concernant la réparation des intempéries	0,00	19/06/1995	518 188,69	518 188,69	0,00	518 188,69
Travaux imprévisibles sur les bâtiments départementaux découlant d'avaries ultérieures	0,00	13/11/1995	1 009 024,69	1 009 024,69	0,00	1 009 024,69
Garantie à l'Association d'Exploitation de la piste de Bobsleigh à La Plagne pour aléas techniques	0,00	13/02/1996	83 465,00	83 465,00	0,00	83 465,00
Grosses réparations, entretien et maintenance du patrimoine bâti et routier du Département	0,00	06/02/2006	400 000,00	400 000,00	0,00	400 000,00
Indus RMI-RSA	0,00	20/10/2017	200 000,00	200 000,00	0,00	200 000,00
Compte épargne temps	0,00	20/10/2017	255 000,00	255 000,00	0,00	255 000,00
Contentieux licenciement SYPARTEC	0,00	20/10/2017	30 000,00	30 000,00	0,00	30 000,00
Provisions pour dépréciation (2)	0,00		0,00	0,00	0,00	0,00
- des immobilisations	0,00		0,00	0,00	0,00	0,00
- des stocks	0,00		0,00	0,00	0,00	0,00
- des comptes de tiers	0,00		0,00	0,00	0,00	0,00
- des comptes financiers	0,00		0,00	0,00	0,00	0,00
TOTAL PROVISIONS	0,00		7 148 505,33	7 148 505,33	0,00	7 148 505,33

(1) Provision nouvelle ou abondement d'une provision déjà constituée.

(2) Indiquer l'objet de la provision (exemples : provision pour litiges au titre du procès, provisions pour dépréciation des immobilisations de l'équipement, ...).

IV – ANNEXES	IV
ELEMENTS DU BILAN – DETAIL DES OPERATIONS POUR COMPTE DE TIERS	B5

CHAPITRE D'OPERATIONS POUR COMPTE DE TIERS (Détail) (1)

N° opération : 002		Intitulé de l'opération : RD 1516 Saint Genix sur Guiers			Date de la délibération : 10/03/2008
	Pour mémoire réalisations cumulées au 01/01/N (2)	RAR N-1 (3)	Nouveaux crédits votés	Total (4)	
DEPENSES (a)	199 071,98	0,00	15 000,00	15 000,00	
4581002 Dépenses pour opération sous mandat RD 1516 Saint Genix sur Guiers (5)	199 071,98	0,00	15 000,00	15 000,00	
<i>040 Travaux réalisés par le personnel du mandataire</i>	0,00	0,00	0,00	0,00	
<i>041 Opérations d'ordre à l'intérieur de la section</i>	0,00	0,00	0,00	0,00	
Annulations sur dépenses (c) (6)	0,00	0,00	0,00	0,00	
Dépenses nettes (a – c)	199 071,98	0,00	15 000,00	15 000,00	
RECETTES (b)	200 526,95	0,00	15 000,00	15 000,00	
4582002 Financement par le mandant et par d'autres tiers (7)	200 526,95	0,00	15 000,00	15 000,00	
<i>040 Financement par le mandataire</i>	0,00	0,00	0,00	0,00	
<i>041 Financement par emprunt à la charge du tiers</i>	0,00	0,00	0,00	0,00	
Annulations sur recettes (d) (6)	0,00	0,00	0,00	0,00	
Recettes nettes (b - d)	200 526,95	0,00	15 000,00	15 000,00	

N° opération : 004		Intitulé de l'opération : Hospice du Petit Saint Bernard			Date de la délibération : 14/06/2010
	Pour mémoire réalisations cumulées au 01/01/N (2)	RAR N-1 (3)	Nouveaux crédits votés	Total (4)	
DEPENSES (a)	1 146 558,49	103 502,02	100 000,00	203 502,02	
4581004 Dépenses pour opération sous mandat Hospice du Petit Saint Bernard (5)	1 146 558,49	103 502,02	100 000,00	203 502,02	
<i>040 Travaux réalisés par le personnel du mandataire</i>	0,00	0,00	0,00	0,00	
<i>041 Opérations d'ordre à l'intérieur de la section</i>	0,00	0,00	0,00	0,00	
Annulations sur dépenses (c) (6)	0,00	0,00	0,00	0,00	
Dépenses nettes (a – c)	1 146 558,49	103 502,02	100 000,00	203 502,02	
RECETTES (b)	1 029 843,20	162 505,94	100 000,00	262 505,94	
4582004 Financement par le mandant et par d'autres tiers (7)	1 029 843,20	162 505,94	100 000,00	262 505,94	
<i>040 Financement par le mandataire</i>	0,00	0,00	0,00	0,00	
<i>041 Financement par emprunt à la charge du tiers</i>	0,00	0,00	0,00	0,00	

N° opération : 004		Intitulé de l'opération : Hospice du Petit Saint Bernard		Date de la délibération : 14/06/2010	
	Pour mémoire réalisations cumulées au 01/01/N (2)	RAR N-1 (3)	Nouveaux crédits votés	Total (4)	
Annulations sur recettes (d) (6)	0,00	0,00	0,00	0,00	
Recettes nettes (b - d)	1 029 843,20	162 505,94	100 000,00	262 505,94	

N° opération : 005		Intitulé de l'opération : Transports non scolaires		Date de la délibération : 31/03/2017	
	Pour mémoire réalisations cumulées au 01/01/N (2)	RAR N-1 (3)	Nouveaux crédits votés	Total (4)	
DEPENSES (a)	1 693 134,35	0,00	391 664,26	391 664,26	
4581005 Dépenses pour opération sous mandat Transports non scolaires (5)	1 693 134,35	0,00	391 664,26	391 664,26	
<i>040 Travaux réalisés par le personnel du mandataire</i>	0,00	0,00	0,00	0,00	
<i>041 Opérations d'ordre à l'intérieur de la section</i>	0,00	0,00	0,00	0,00	
Annulations sur dépenses (c) (6)	0,00	0,00	0,00	0,00	
Dépenses nettes (a - c)	1 693 134,35	0,00	391 664,26	391 664,26	
RECETTES (b)	2 084 798,61	0,00	0,00	0,00	
4582005 Financement par le mandant et par d'autres tiers (7)	2 084 798,61	0,00	0,00	0,00	
<i>040 Financement par le mandataire</i>	0,00	0,00	0,00	0,00	
<i>041 Financement par emprunt à la charge du tiers</i>	0,00	0,00	0,00	0,00	
Annulations sur recettes (d) (6)	0,00	0,00	0,00	0,00	
Recettes nettes (b - d)	2 084 798,61	0,00	0,00	0,00	

N° opération : 006		Intitulé de l'opération : Aire de la Raie		Date de la délibération : 23/03/2018	
	Pour mémoire réalisations cumulées au 01/01/N (2)	RAR N-1 (3)	Nouveaux crédits votés	Total (4)	
DEPENSES (a)	0,00	0,00	110 000,00	110 000,00	
4581006 Dépenses pour opération sous mandat Aire de la Raie (5)	0,00	0,00	110 000,00	110 000,00	
<i>040 Travaux réalisés par le personnel du mandataire</i>	0,00	0,00	0,00	0,00	
<i>041 Opérations d'ordre à l'intérieur de la section</i>	0,00	0,00	0,00	0,00	
Annulations sur dépenses (c) (6)	0,00	0,00	0,00	0,00	
Dépenses nettes (a - c)	0,00	0,00	110 000,00	110 000,00	
RECETTES (b)	0,00	0,00	110 000,00	110 000,00	
4582006 Financement par le mandant et par d'autres tiers (7)	0,00	0,00	110 000,00	110 000,00	

N° opération : 006	Intitulé de l'opération : Aire de la Raie			Date de la délibération : 23/03/2018
	Pour mémoire réalisations cumulées au 01/01/N (2)	RAR N-1 (3)	Nouveaux crédits votés	Total (4)
<i>040 Financement par le mandataire</i>	0,00	0,00	0,00	0,00
<i>041 Financement par emprunt à la charge du tiers</i>	0,00	0,00	0,00	0,00
Annulations sur recettes (d) (6)	0,00	0,00	0,00	0,00
Recettes nettes (b - d)	0,00	0,00	110 000,00	110 000,00

(1) Ouvrir un cadre par opération pour compte de tiers.

(2) Ensemble des réalisations connues (hors restes à réaliser).

(3) A remplir uniquement en cas de reprise des résultats de l'exercice précédent, soit après le vote du compte administratif, soit en cas de reprise anticipée des résultats.

(4) Total = Restes à réaliser N-1 + Nouveaux crédits votés.

(5) Inscrire le chapitre et la nature des travaux.

(6) Le chapitre 45 doit être détaillé conformément au plan de comptes, tant en dépenses qu'en recettes.

(7) Indiquer le chapitre.

IV – ANNEXES	IV
ELEMENTS DU BILAN EQUILIBRE DES OPERATIONS FINANCIERES – DEPENSES	B7.1

DEPENSES A COUVRIR PAR DES RESSOURCES PROPRES

Art. (1)	Libellé (1)	Propositions nouvelles	Vote (2)
DEPENSES TOTALES A COUVRIR PAR DES RESSOURCES PROPRES =A + B		33 037 036,48	I 32 011 613,28
16 Emprunts et dettes assimilées (A)		19 451 530,52	19 451 530,52
1631	Emprunts obligataires	0,00	0,00
1641	Emprunts en euros	13 384 493,00	13 384 493,00
1643	Emprunts en devises	0,00	0,00
16441	Opérations afférentes à l'emprunt	3 213 601,72	3 213 601,72
1671	Avances consolidées du Trésor	0,00	0,00
1672	Emprunts sur comptes spéciaux du Trésor	0,00	0,00
1678	Autres emprunts et dettes	2 853 435,80	2 853 435,80
1681	Autres emprunts	0,00	0,00
1682	Bons à moyen terme négociables	0,00	0,00
1687	Autres dettes	0,00	0,00
Dépenses et transferts à déduire des ressources propres (B)		13 585 505,96	12 560 082,76
10...	<i>Reprise de dotations, fonds divers et réserves</i>		
10...	Reversement de dotations, fonds divers et réserves		
139	<i>Subv. invest. transférées cpte résultat</i>	7 104 773,82	7 104 773,82
020	Dépenses imprévues	6 480 732,14	5 455 308,94

	Op. de l'exercice I	Restes à réaliser en dépenses de l'exercice précédent (3) (4)	Solde d'exécution D001 (3) (4)	TOTAL II
Dépenses à couvrir par des ressources propres	32 011 613,28	28 679 177,95	40 407 533,49	101 098 324,72

(1) Détailler les chapitres budgétaires par article conformément au plan de comptes.

(2) Crédits de l'exercice votés lors de la séance.

(3) Inscrire uniquement si le compte administratif est voté ou en cas de reprise anticipée des résultats de l'exercice précédent.

(4) Indiquer le montant correspondant figurant en II - Présentation générale du budget – vue d'ensemble.

IV – ANNEXES	IV
ELEMENTS DU BILAN EQUILIBRE DES OPERATIONS FINANCIERES – RECETTES	B7.2

RESSOURCES PROPRES

Art. (1)	Libellé (1)	Propositions nouvelles	Vote (2)
RECETTES (RESSOURCES PROPRES) = a + b		66 011 175,91	III 109 422 919,42
Ressources propres externes de l'année (a)		9 264 385,63	9 264 385,63
10222	FCTVA	8 000 000,00	8 000 000,00
10228	Autres fonds	0,00	0,00
138	Autres subventions invest. non transf.	0,00	0,00
26...	Participations et créances rattachées		
27...	Autres immobilisations financières		
2741	Prêts aux collectivités et aux groupemen	65 797,64	65 797,64
2743	Prêts au personnel	10 500,00	10 500,00
2748	Autres prêts	856 994,32	856 994,32
275	Dépôts et cautionnements versés	1 000,00	1 000,00
2761	Créances avancées en garanties d'emprunt	330 093,67	330 093,67
Ressources propres internes de l'année (b)		56 746 790,28	100 158 533,79
169	Primes de remboursement des obligations	0,00	0,00
26...	Participations et créances rattachées		
261	Titres de participation	0,00	0,00
27...	Autres immobilisations financières		
28...	Amortissement des immobilisations		
28031	Frais d'études	476 036,44	476 036,44
28033	Frais d'insertion	2 915,28	2 915,28
2804112	Subv. Etat : Bâtiments, installations	946 897,00	946 897,00
2804121	Subv. Régions : Bien mobilier, matériel	22 299,70	22 299,70
2804122	Subv. Régions : Bâtiments, installations	345 376,42	345 376,42
2804141	Subv. Cne : Bien mobilier, matériel	724 193,00	724 193,00
2804142	Subv. Cne : Bâtiments, installations	22 201 853,89	22 201 853,89
2804143	Subv. Cne : Projet infrastructure	12 347,00	12 347,00
2804151	Subv. Grpt : Bien mobilier, matériel	25 431,97	25 431,97
2804152	Subv. Grpt : Bâtiments, installations	272 416,41	272 416,41
2804161	Subv. SPIC : Bien mobilier, matériel	12 151,00	12 151,00
2804162	Subv. SPIC : Bâtiments, installations	2 937 788,72	2 937 788,72
28041722	CCAS : Bâtiments, installations	94 896,00	94 896,00
28041781	Autres EPL: Bien mobilier, matériel	1 373 743,50	1 373 743,50
28041782	Autres EPL: Bâtiments, installations	2 739 568,29	2 739 568,29
28041783	Autres EPL: Projet infrastructure	90 892,00	90 892,00
2804181	Autres org pub - Biens mob, mat, études	48 624,00	48 624,00
2804182	Autres org pub - Bât. et installations	1 175 551,05	1 175 551,05
280421	Privé - Biens mob., matériel et études	423 473,61	423 473,61
280422	Privé - Bâtiments et installations	2 027 959,00	2 027 959,00
280431	Subv. Scol : Bien mobilier, matériel	148 251,50	148 251,50
2804411	Sub nat org pub - Biens mob, mat, études	5 250,00	5 250,00
2804412	Sub nat org pub - Bât. et installations	912 491,92	912 491,92
28051	Concessions et droits similaires	896 350,67	896 350,67
28121	Plantations d'arbres et d'arbustes	2 637,00	2 637,00
28128	Autres aménagements de terrains	330 707,00	330 707,00
281311	Bâtiments administratifs	123 001,00	123 001,00
281312	Bâtiments scolaires	505 540,00	505 540,00
281313	Bâtiments sociaux et médico-sociaux	489 735,00	489 735,00
281314	Bâtiments culturels et sportifs	212 560,00	212 560,00
281318	Autres bâtiments publics	438 435,00	438 435,00
281328	Autres bâtiments privés	27 671,00	27 671,00
281351	Bâtiments publics	3 181 434,30	3 181 434,30

Art. (1)	Libellé (1)	Propositions nouvelles	Vote (2)
281352	Bâtiments privés	12 077,00	12 077,00
2814	Constructions sur sol d'autrui	103 472,00	103 472,00
28153	Réseaux divers	39 970,00	39 970,00
28157	Matériel et outillage techniques	3 293 579,47	3 293 579,47
281728	Autres agencements (m. à dispo)	21 652,00	21 652,00
2817312	Bâtiments scolaires (m. à dispo)	896 871,00	896 871,00
281735	Installations générales (m. à dispo)	4 743 422,96	4 743 422,96
28181	Installations générales, aménagt divers	162 548,00	162 548,00
28182	Matériel de transport	244 630,12	244 630,12
281831	Matériel informatique scolaire	0,00	0,00
281838	Autre matériel informatique	417 048,25	417 048,25
281841	Matériel de bureau et mobilier scolaire	0,00	1 857 493,48
281848	Autres matériels de bureau et mobiliers	355 605,43	355 605,43
28185	Matériel de téléphonie	103 244,01	103 244,01
28188	Autres immo. corporelles	163 375,37	163 375,37
282314	Bâtiments culturels et sportifs (affecta	180 816,00	180 816,00
481...	Charges à rép. sur plusieurs exercices		
024	Produits des cessions d'immobilisations	2 780 000,00	2 780 000,00
021	Virement de la section de fonctionnement	0,00	41 554 250,03

	Opérations de l'exercice III	Restes à réaliser en recettes de l'exercice précédent (3) (4)	Solde d'exécution R001 (3) (4)	Affectation R1068 (3)	TOTAL IV
Total ressources propres disponibles	109 422 919,42	21 134 366,18	0,00	47 952 345,26	178 509 630,86

	Montant	
Dépenses à couvrir par des ressources propres	II	101 098 324,72
Ressources propres disponibles	IV	178 509 630,86
Solde	V = IV – II (5)	77 411 306,14

(1) Les comptes 169, 26, 27, 28 et 481 sont à détailler conformément au plan de comptes.

(2) Crédits de l'exercice votés lors de la séance.

(3) Inscrire uniquement si le compte administratif est voté ou en cas de reprise anticipée des résultats de l'exercice précédent.

(4) Indiquer le montant correspondant figurant en II - Présentation générale du budget – vue d'ensemble.

(5) Indiquer le signe algébrique.

IV – ANNEXES	IV
ENGAGEMENTS HORS BILAN – ENGAGEMENTS DONNES ET RECUS EMPRUNTS GARANTIS	C1.1

C1.1 – ETAT DES EMPRUNTS GARANTIS

Désignation du bénéficiaire	Année de mobilisation et profil d'amortissement de l'emprunt (1)		Objet de l'emprunt garanti	Organisme prêteur ou chef de file	Montant initial	Capital restant dû au 01/01/N	Durée résiduelle	Périodicité des remboursements (2)	Taux initial			Taux à la date de vote du budget (6)			Catégorie d'emprunt (7)	Indices ou devises pouvant modifier l'emprunt	Annuité garantie au cours de l'exercice	
	Année	Profil							Taux (3)	Index (4)	Taux actuariel (5)	Taux (3)	Index (4)	Niveau de taux			En intérêts (8)	En capital
Total des emprunts contractés par des collectivités ou des EP (hors logements sociaux)					6 919 205,40	4 879 934,76										92 591,56	483 848,11	
CTRE HOSP INTERCOM ALBERVILLE-MOUTIERS	1999	P	Maison santé Claude Léger	CDC	1 792 344,77	613 653,13	4,67	A	F	Taux fixe à 6 %	6,000	F	Taux fixe à 6 %	6,000	A-1		36 819,19	108 859,88
ENSEMBLE SCOLAIRE ST FRANÇOIS DE SALES	2016	P	Refinancement prêt BPA (réf 210006) - CP 21/10/2016	Laydernier	488 002,79	438 810,74	8,54	M	F	Taux fixe à 0.8 %	0,800	F	Taux fixe à 0.8 %	0,800	A-1		3 328,93	49 587,04
ENSEMBLE SCOLAIRE ST FRANÇOIS DE SALES	2017	P	Construction gymnase - CP 20/10/2017	Laydernier	2 000 000,00	1 989 775,28	14,89	M	F	Taux fixe à 1.1 %	1,110	F	Taux fixe à 1.1 %	1,110	A-1		21 266,46	123 430,14
FACIM	2008	P		BP Alpes	100 000,00	46 404,79	5,69	M	F	Taux fixe à 4.95 %	5,060	F	Taux fixe à 4.95 %	5,060	A-1		2 133,27	7 283,34
FACIM	2008	P		CE Rhone Alpes	100 000,00	46 375,65	5,59	M	F	Taux fixe à 5 %	5,120	F	Taux fixe à 5 %	5,120	A-1		2 152,58	7 318,50
FONDATION LA VIE AU GRAND AIR	2016	P	Bénéficiaire: FONDATION LA VIE AU GRAND AIR (maison enfants à Aiguebelle)	CDC	359 454,50	345 076,32	23,92	T	R	Livret A + 0.6	1,350	R	Livret A + 0.6	1,350	A-1		4 568,97	14 378,18
INSTITUT DEP SAINT LOUIS DU MONT	2014	P	Construction bâtiment éducatif et soins	CDC	229 403,34	213 751,50	26,67	A	F	Taux fixe à 0.8 %	0,800	F	Taux fixe à 0.8 %	0,800	A-1		6 760,86	5 150,45
MAISON SAINT BENOIT	2017	P	CP 20.10.2017)	Crédit Foncier	850 000,00	850 000,00	26,91	T	R	(Livret A + 1.11)-Floor 0 sur Livret A	1,870	R	(Livret A + 1.11)-Floor 0 sur Livret A	1,870	A-1		15 810,00	0,00
S.I.V.U SAVOIE HEXAPOLE	2009	C	FREFI III	CA savoie	1 000 000,00	336 087,35	1,69	A	R	Euribor 12 M + 0.08	1,430	R	Euribor 12 M + 0.08	-0,070	A-1		-248,70	167 840,58

Désignation du bénéficiaire	Année de mobilisation et profil d'amortissement de l'emprunt (1)		Objet de l'emprunt garanti	Organisme prêteur ou chef de file	Montant initial	Capital restant dû au 01/01/N	Durée résiduelle	Périodicité des remboursements (2)	Taux initial			Taux à la date de vote du budget (6)			Catégorie d'emprunt (7)	Indices ou devises pouvant modifier l'emprunt	Annuité garantie au cours de l'exercice	
	Année	Profil							Taux (3)	Index (4)	Taux actuariel (5)	Taux (3)	Index (4)	Niveau de taux			En intérêts (8)	En capital
Total des emprunts autres que ceux contractés par des collectivités ou des EP (hors logements sociaux)					32 389 865,46	29 561 114,08										778 579,04	1 346 007,48	
ACIS	2017	P	structure PH à St Pierre d'Albigny – CP 16.09.2016	C.C.C.COOP	7 800 000,00	7 800 000,00	24,96	T	R	((Livret A + 1.11)-Floor 0 sur Livret A	1,870	R	((Livret A + 1.11)-Floor 0 sur Livret A	1,870	A-1		143 360,41	247 493,23
ACIS	2008	P	EHPAD maison des Augustines-Pont Beauvoisin	DEXIA CL	650 000,00	516 015,86	20,58	A	V	((Livret A(Postfixé) + Livret A(Postfixé)) + Livret A(Postfixé)) + Livret A(Postfixé))/4 + 1.13	4,190	V	((Livret A(Postfixé) + Livret A(Postfixé)) + Livret A(Postfixé)) + Livret A(Postfixé))/4 + 1.13	1,880	A-1		9 701,10	16 323,02
APAJH	2002	P	Accueil de jour PH à Cognin	CDC	213 428,00	88 928,38	9,08	A	R	Livret A + 1.2	4,200	R	Livret A + 1.2	1,950	A-1		1 734,10	8 892,83
APAJH	2012	P	Pôle habitation PH à Cognin	CDC	657 739,02	548 115,82	24,75	A	F	Taux fixe à 0.82 %	0,820	F	Taux fixe à 0.82 %	0,820	A-1		17 652,86	21 924,64
APAJH	2009	C	Pôle habitation PH à Cognin	Crédit Foncier	55 000,00	46 200,00	41,75	A	R	Livret A + 1.63	2,880	R	Livret A + 1.63	2,380	A-1		1 099,56	1 100,00
APAJH	2011	C	Pôle habitation PH à Cognin	Crédit Foncier	925 000,00	739 999,99	23,75	A	R	Livret A + 1.13	3,380	R	Livret A + 1.13	1,880	A-1		13 912,00	30 833,34
APEI DE MAURIENNE	2011	P	Structure d'accueil à St Martin La Chambre	CDC	1 997 929,27	1 800 293,84	28,75	A	F	Taux fixe à 0.85 %	0,850	F	Taux fixe à 0.85 %	0,850	A-1		61 026,74	37 041,18
APEI DE MAURIENNE	2012	P	Reconstruction ESAT St Avre	CDC	3 396 512,90	3 198 632,01	31,42	A	F	Taux fixe à 0.78 %	0,780	F	Taux fixe à 0.78 %	0,780	A-1		99 505,48	60 622,36
APEI DE MAURIENNE	2010	P	Structure d'accueil à St Martin La Chambre	DEXIA CL	2 500 000,00	2 068 453,95	22,58	T	R	Livret A + 1.66	2,940	R	Livret A + 1.66	2,430	A-1		49 261,77	65 453,74
ASS DE PARENTS D ENFANT INADAPTES - les papillons blancs	2017	P	CP 01.12.2017	C.C.C.COOP	300 000,00	298 413,70	24,76	M	F	Taux fixe à 1.8 %	1,810	F	Taux fixe à 1.8 %	1,810	A-1		5 292,36	9 618,30

Désignation du bénéficiaire	Année de mobilisation et profil d'amortissement de l'emprunt (1)		Objet de l'emprunt garanti	Organisme prêteur ou chef de file	Montant initial	Capital restant dû au 01/01/N	Durée résiduelle	Périodicité des remboursements (2)	Taux initial			Taux à la date de vote du budget (6)			Catégorie d'emprunt (7)	Indices ou devises pouvant modifier l'emprunt	Annuité garantie au cours de l'exercice	
	Année	Profil							Taux (3)	Index (4)	Taux actuariel (5)	Taux (3)	Index (4)	Niveau de taux			En intérêts (8)	En capital
ASS DE PARENTS D ENFANT INADAPTES - les papillons blancs	2017	P	CP 01.12.2017	C.C.C.COOP	75 000,00	74 232,80	14,76	M	F	Taux fixe à 1.1 %	1,110	F	Taux fixe à 1.1 %	1,110	A-1		793,25	4 632,86
ASS LA SASSON	2012	P		CDC	198 618,37	164 404,69	24,33	A	R	Livret A	2,250	R	Livret A	0,750	A-1		1 233,03	7 768,63
ASSOC LE SYCOMORE	2011	P	LA RAVOIRE - extension foyer P.H.	CA savoie	800 000,00	700 751,28	25,04	M	R	Livret A + 1.1	3,100	R	Livret A + 1.1	1,850	A-1		12 669,15	22 207,56
ASSOC LE SYCOMORE	2005	P	LA RAVOIRE - foyer P.H.	CE Rhone Alpes	0,00	624 299,60	18,75	T	R	Livret A + 1.55	3,550	R	Livret A + 1.55	2,300	A-1		14 079,35	16 939,96
CROIX ROUGE FRANCAISE	2012	P	Extension Domaine St Alban	LCL	2 259 700,90	4 006 556,97	14,42	T	F	Taux fixe à 5 %	5,090	F	Taux fixe à 5 %	5,090	A-1		196 739,37	193 387,56
CROIX ROUGE FRANCAISE	2012	P	Extension Domaine St Alban	LCL	350 000,00	175 226,89	4,42	T	F	Taux fixe à 4.1 %	4,160	F	Taux fixe à 4.1 %	4,160	A-1		6 632,33	36 208,19
CROIX ROUGE FRANCAISE	2012	P	Extension Domaine St Alban	LCL	500 000,00	118 403,14	1,42	T	F	Taux fixe à 3.75 %	3,800	F	Taux fixe à 3.75 %	3,800	A-1		3 349,04	78 196,63
ENSEMBLE SCOLAIRE ST FRANÇOIS DE SALES	2010	P		CE Rhone Alpes	650 000,00	383 302,32	7,84	M	F	Taux fixe à 3.35 %	3,400	F	Taux fixe à 3.35 %	3,400	A-1		12 184,32	43 003,70
ENSEMBLE SCOLAIRE ST FRANÇOIS DE SALES	2013	P	Construction bâtiment vie scolaire	CE Rhone Alpes	800 000,00	609 734,49	8,76	M	F	Taux fixe à 2.29 %	2,310	F	Taux fixe à 2.29 %	2,310	A-1		13 304,36	63 004,54
FONDATION CASIP-COJASOR	2005	C	EHPAD Les jardins de Marlioz	Crédit Foncier	2 848 000,00	1 669 517,20	16,16	A	R	Livret A + 1.6	3,850	R	Livret A + 1.6	2,350	A-1		39 233,65	98 206,90
FONDATION DU BOCAGE	2003	P	Réhabilitation maison d'enfants Chambéry	CDC	1 608 021,00	758 196,67	10,33	T	R	Livret A + 1.2	3,450	R	Livret A + 1.2	1,950	A-1		19 220,27	69 105,07
OGEC NOTRE DAME DU ROCHER	2014	P	Refinancement du prêt 209035	Laydernier	305 000,00	213 590,30	6,77	M	F	Taux fixe à 1.92 %	1,940	F	Taux fixe à 1.92 %	1,940	A-1		3 841,02	29 637,25
OGEC NOTRE DAME DU ROCHER	2013	P	Refinancement des prêts n° 24005 et 24006	CE	409 316,00	151 396,10	2,26	M	F	Taux fixe à 2.04 %	2,060	F	Taux fixe à 2.04 %	2,060	A-1		2 492,25	64 003,59
SANTE ET BIEN ETRE	2015	P	extension EHPAD Notre Dame - LES MARCHES	C.C.C.COOP	3 090 600,00	2 806 448,08	17,42	T	R	(Livret A + 1.07)-Floor 0 sur Livret A	2,340	R	(Livret A + 1.07)-Floor 0 sur Livret A	1,830	A-1		50 261,27	120 402,40
Total des emprunts contractés pour des opérations de logement social					724 015 689,44	489 714 159,56											8 074 069,36	27 949 038,75

Désignation du bénéficiaire	Année de mobilisation et profil d'amortissement de l'emprunt (1)		Objet de l'emprunt garanti	Organisme prêteur ou chef de file	Montant initial	Capital restant dû au 01/01/N	Durée résiduelle	Périodicité des remboursements (2)	Taux initial			Taux à la date de vote du budget (6)			Catégorie d'emprunt (7)	Indices ou devises pouvant modifier l'emprunt	Annuité garantie au cours de l'exercice	
	Année	Profil							Taux (3)	Index (4)	Taux actuariel (5)	Taux (3)	Index (4)	Niveau de taux			En intérêts (8)	En capital
ADOMA (ex SONACOTRA)	2017	P		CDC	655 883,60	655 883,60	11,17	A	R	Livret A + 0.6	1,350	R	Livret A + 0.6	1,350	A-1		3 648,67	58 514,71
ADOMA (ex SONACOTRA)	2017	P		CDC	912 474,27	912 474,27	11,17	A	R	Livret A + 0.6	1,350	R	Livret A + 0.6	1,350	A-1		5 076,08	81 406,47
ADOMA (ex SONACOTRA)	2017	P		CDC	18 294,70	18 294,70	11,25	A	R	Livret A + 0.6	1,350	R	Livret A + 0.6	1,350	A-1		122,74	1 632,16
ADOMA (ex SONACOTRA)	1994	P		CDC	1 307 006,14	655 883,60	11,17	A	R	Livret A + 1.3	5,800	R	Livret A + 1.3	2,050	A-1		13 445,61	54 388,83
ADOMA (ex SONACOTRA)	1994	P		CDC	1 818 324,88	912 474,27	11,17	A	R	Livret A + 1.3	5,800	R	Livret A + 1.3	2,050	A-1		18 705,72	75 666,49
ADOMA (ex SONACOTRA)	1994	P		CDC	36 456,60	18 294,70	11,25	A	R	Livret A + 1.3	5,800	R	Livret A + 1.3	2,050	A-1		375,04	1 517,08
Association du FOYER DE L'ERIER	2016	P	Bénéficiaire: Assoc. du FOYER DE L'ERIER (FJT La Motte Servolex)	CDC	497 402,50	486 251,16	38,42	A	R	Livret A + (-0.2)	0,550	R	Livret A + (-0.2)	0,550	A-1		2 674,38	11 212,68
CHAMBERY ALPES HABITAT	2017	C	La Motte Servolex (Terrasses du Noiray) 3 logts PSLA	CREDIT AGRICOLE	310 500,00	302 737,50	29,00	T	R	(Livret A + 1)-Floor 0 sur Livret A	1,790	R	(Livret A + 1)-Floor 0 sur Livret A	1,790	A-1		5 302,56	10 350,00
CHAMBERY ALPES HABITAT	2004	P		CDC	310 074,00	240 187,59	21,25	A	R	Livret A + 1.2	3,450	R	Livret A + 1.2	1,950	A-1		4 683,66	8 847,23
CHAMBERY ALPES HABITAT	2004	P		CDC	41 238,50	37 183,15	36,25	A	R	Livret A + 1.2	3,450	R	Livret A + 1.2	1,950	A-1		725,07	695,00
CHAMBERY ALPES HABITAT	2004	P		CDC	419 854,00	311 130,12	21,58	A	R	Livret A + 0.7	2,950	R	Livret A + 0.7	1,450	A-1		4 511,39	12 107,74
CHAMBERY ALPES HABITAT	2004	P		CDC	636 576,50	550 225,71	36,58	A	R	Livret A + 0.7	2,950	R	Livret A + 0.7	1,450	A-1		7 978,28	11 341,86
CHAMBERY ALPES HABITAT	2006	P		CDC	38 671,00	11 547,16	3,67	A	R	Livret A + 0.65	3,400	R	Livret A + 0.65	1,400	A-1		161,66	2 892,24
CHAMBERY ALPES HABITAT	2006	P		CDC	212 500,00	61 539,56	3,83	A	R	Livret A + 1	3,750	R	Livret A + 1	1,750	A-1		1 076,94	15 451,93
CHAMBERY ALPES HABITAT	2007	P		CDC	121 291,50	104 819,35	29,00	A	R	Livret A + 1	3,750	R	Livret A + 1	1,750	A-1		1 834,34	2 686,49
CHAMBERY ALPES HABITAT	2007	P		CDC	6 650,50	6 094,99	39,00	A	R	Livret A + 1	3,750	R	Livret A + 1	1,750	A-1		106,66	106,50
CHAMBERY ALPES HABITAT	2008	P		CDC	437 072,50	369 634,75	30,00	A	R	Livret A	3,000	R	Livret A	0,750	A-1		2 772,26	10 635,70

Désignation du bénéficiaire	Année de mobilisation et profil d'amortissement de l'emprunt (1)		Objet de l'emprunt garanti	Organisme prêteur ou chef de file	Montant initial	Capital restant dû au 01/01/N	Durée résiduelle	Périodicité des remboursements (2)	Taux initial			Taux à la date de vote du budget (6)			Catégorie d'emprunt (7)	Indices ou devises pouvant modifier l'emprunt	Annuité garantie au cours de l'exercice	
	Année	Profil							Taux (3)	Index (4)	Taux actuariel (5)	Taux (3)	Index (4)	Niveau de taux			En intérêts (8)	En capital
CHAMBERY ALPES HABITAT	2008	P		CDC	28 046,50	25 036,91	40,00	A	R	Livret A	3,000	R	Livret A	0,750	A-1		187,78	523,85
CHAMBERY ALPES HABITAT	2009	P		CDC	52 584,00	32 334,72	11,17	A	R	Livret A + 0.25	2,750	R	Livret A + 0.25	1,000	A-1		323,35	2 549,56
CHAMBERY ALPES HABITAT	2010	P		CDC	54 628,50	36 900,96	12,33	A	R	Livret A + 0.6	1,850	R	Livret A + 0.6	1,350	A-1		498,17	2 615,80
CHAMBERY ALPES HABITAT	2011	P		CDC	7 108,50	6 590,56	43,83	A	R	Livret A + 0.6	2,850	R	Livret A + 0.6	1,350	A-1		88,98	110,66
CHAMBERY ALPES HABITAT	2011	P		CDC	376 436,50	337 719,53	33,83	A	R	Livret A + 0.6	2,850	R	Livret A + 0.6	1,350	A-1		4 559,22	7 892,84
CHAMBERY ALPES HABITAT	2011	P		CDC	45 467,69	29 995,26	8,42	A	R	Livret A + 1.28	3,530	R	Livret A + 1.28	2,030	A-1		608,90	3 000,67
CHAMBERY ALPES HABITAT	2011	P		CDC	114 956,44	78 996,22	9,08	A	R	Livret A + 1.29	3,540	R	Livret A + 1.29	2,040	A-1		1 611,52	7 011,95
CHAMBERY ALPES HABITAT	2011	P		CDC	41 676,28	28 639,26	9,08	A	R	Livret A + 1.29	3,540	R	Livret A + 1.29	2,040	A-1		584,24	2 542,11
CHAMBERY ALPES HABITAT	2011	P		CDC	54 601,28	37 521,12	9,08	A	R	Livret A + 1.29	3,540	R	Livret A + 1.29	2,040	A-1		765,43	3 330,49
CHAMBERY ALPES HABITAT	2011	P		CDC	84 894,28	58 338,00	9,08	A	R	Livret A + 1.29	3,540	R	Livret A + 1.29	2,040	A-1		1 190,10	5 178,26
CHAMBERY ALPES HABITAT	2011	P		CDC	314 435,36	216 074,93	9,08	A	R	Livret A + 1.29	3,540	R	Livret A + 1.29	2,040	A-1		4 407,93	19 179,49
CHAMBERY ALPES HABITAT	2011	P		CDC	1 330 231,34	914 113,63	9,33	A	R	Livret A + 1.29	3,540	R	Livret A + 1.29	2,040	A-1		18 647,92	81 139,59
CHAMBERY ALPES HABITAT	2011	P		CDC	667 182,77	438 404,59	8,83	A	R	Livret A + 1.3	3,550	R	Livret A + 1.3	2,050	A-1		8 987,29	43 820,05
CHAMBERY ALPES HABITAT	2011	P		CDC	558 981,34	367 305,63	8,83	A	R	Livret A + 1.3	3,550	R	Livret A + 1.3	2,050	A-1		7 529,77	36 713,46
CHAMBERY ALPES HABITAT	2011	P		CDC	178 611,75	103 570,95	6,33	A	R	Livret A + 0.5	2,750	R	Livret A + 0.5	1,250	A-1		1 294,64	14 022,36
CHAMBERY ALPES HABITAT	2011	P		CDC	184 838,46	113 760,25	7,25	A	R	Livret A + 0.51	2,760	R	Livret A + 0.51	1,260	A-1		1 433,38	13 348,35
CHAMBERY ALPES HABITAT	2011	P		CDC	109 168,53	67 170,02	7,42	A	R	Livret A + 0.5	2,750	R	Livret A + 0.5	1,250	A-1		839,63	7 884,43
CHAMBERY ALPES HABITAT	2011	P		CDC	2 259 079,64	1 654 554,59	11,42	A	R	Livret A + 1.28	3,530	R	Livret A + 1.28	2,030	A-1		33 587,46	119 073,23

Désignation du bénéficiaire	Année de mobilisation et profil d'amortissement de l'emprunt (1)		Objet de l'emprunt garanti	Organisme prêteur ou chef de file	Montant initial	Capital restant dû au 01/01/N	Durée résiduelle	Périodicité des remboursements (2)	Taux initial			Taux à la date de vote du budget (6)			Catégorie d'emprunt (7)	Indices ou devises pouvant modifier l'emprunt	Annuité garantie au cours de l'exercice	
	Année	Profil							Taux (3)	Index (4)	Taux actuariel (5)	Taux (3)	Index (4)	Niveau de taux			En intérêts (8)	En capital
CHAMBERY ALPES HABITAT	2011	P		CDC	422 482,20	316 629,48	12,42	A	R	Livret A + 1.28	3,530	R	Livret A + 1.28	2,030	A-1		6 427,58	21 528,49
CHAMBERY ALPES HABITAT	2011	P		CDC	496 024,25	75 186,92	0,92	A	R	Livret A + 1.3	3,550	R	Livret A + 1.3	2,050	A-1		1 541,33	75 186,92
CHAMBERY ALPES HABITAT	2011	P		CDC	21 636,13	7 644,40	2,92	A	R	Livret A + 1.3	3,550	R	Livret A + 1.3	2,050	A-1		156,71	2 528,11
CHAMBERY ALPES HABITAT	2011	C		CDC	2 712 457,15	2 180 761,26	21,98	S	R	Livret A + 0.7	2,970	R	Livret A + 0.7	1,460	A-1		31 248,87	102 547,78
CHAMBERY ALPES HABITAT	2012	P		CDC	713 148,80	587 295,62	17,17	A	F	Taux fixe à 0.93 %	0,930	F	Taux fixe à 0.93 %	0,930	A-1		21 548,40	24 761,76
CHAMBERY ALPES HABITAT	2011	P		CDC	4 514 144,93	3 669 645,40	21,98	S	R	Livret A + 1.2	3,450	R	Livret A + 1.2	1,950	A-1		87 576,59	148 880,30
CHAMBERY ALPES HABITAT	2011	P		CDC	165 021,46	141 389,51	31,98	S	R	Livret A + 0.62	2,870	R	Livret A + 0.62	1,370	A-1		2 383,59	4 313,36
CHAMBERY ALPES HABITAT	2011	P		CDC	40 262,92	35 716,56	41,98	S	R	Livret A + 0.63	2,880	R	Livret A + 0.63	1,380	A-1		607,75	843,70
CHAMBERY ALPES HABITAT	2012	P		CDC	290 907,43	197 518,04	8,17	A	F	Taux fixe à 0.93 %	0,930	F	Taux fixe à 0.93 %	0,930	A-1		7 073,46	20 848,30
CHAMBERY ALPES HABITAT	2012	P		CDC	916 978,98	671 326,18	10,17	A	F	Taux fixe à 0.93 %	0,930	F	Taux fixe à 0.93 %	0,930	A-1		24 263,52	54 839,68
CHAMBERY ALPES HABITAT	2012	P		CDC	3 371 344,25	2 604 825,20	12,17	A	F	Taux fixe à 0.93 %	0,930	F	Taux fixe à 0.93 %	0,930	A-1		94 723,22	171 118,22
CHAMBERY ALPES HABITAT	2013	P		CDC	355 311,44	259 664,08	8,08	A	R	Livret A + 1.23	2,480	R	Livret A + 1.23	1,980	A-1		5 141,35	26 031,09
CHAMBERY ALPES HABITAT	2013	P		CDC	256 689,86	187 659,28	8,33	A	R	Livret A + 1.25	2,500	R	Livret A + 1.25	2,000	A-1		3 753,19	18 796,81
CHAMBERY ALPES HABITAT	2013	P		CDC	200 861,36	141 735,47	8,50	A	R	Livret A + 1.26	2,510	R	Livret A + 1.26	2,010	A-1		2 848,88	15 501,95
CHAMBERY ALPES HABITAT	2013	P		CDC	270 694,59	197 336,28	8,83	A	R	Livret A + 1.22	2,470	R	Livret A + 1.22	1,970	A-1		3 887,52	19 791,14
CHAMBERY ALPES HABITAT	2013	P		CDC	94 487,07	71 236,43	9,17	A	R	Livret A + 1.23	2,480	R	Livret A + 1.23	1,980	A-1		1 410,48	6 341,36
CHAMBERY ALPES HABITAT	2013	P		CDC	204 404,68	154 106,38	9,17	A	R	Livret A + 1.23	2,480	R	Livret A + 1.23	1,980	A-1		3 051,31	13 718,30
CHAMBERY ALPES HABITAT	2013	P		CDC	216 394,39	163 145,74	9,17	A	R	Livret A + 1.23	2,480	R	Livret A + 1.23	1,980	A-1		3 230,29	14 522,97

Désignation du bénéficiaire	Année de mobilisation et profil d'amortissement de l'emprunt (1)		Objet de l'emprunt garanti	Organisme prêteur ou chef de file	Montant initial	Capital restant dû au 01/01/N	Durée résiduelle	Périodicité des remboursements (2)	Taux initial			Taux à la date de vote du budget (6)			Catégorie d'emprunt (7)	Indices ou devises pouvant modifier l'emprunt	Annuité garantie au cours de l'exercice	
	Année	Profil							Taux (3)	Index (4)	Taux actuariel (5)	Taux (3)	Index (4)	Niveau de taux			En intérêts (8)	En capital
CHAMBERY ALPES HABITAT	2013	P		CDC	521 946,16	393 509,73	9,17	A	R	Livret A + 1.23	2,480	R	Livret A + 1.23	1,980	A-1		7 791,49	35 029,62
CHAMBERY ALPES HABITAT	2013	P		CDC	109 080,58	68 027,14	5,67	A	R	Livret A + 0.52	1,770	R	Livret A + 0.52	1,270	A-1		863,94	10 838,11
CHAMBERY ALPES HABITAT	2013	P		CDC	119 903,60	79 556,37	6,42	A	R	Livret A + 0.56	1,810	R	Livret A + 0.56	1,310	A-1		1 042,19	10 751,02
CHAMBERY ALPES HABITAT	2013	P		CDC	1 364 694,72	1 079 904,39	11,08	A	R	Livret A + 1.22	2,470	R	Livret A + 1.22	1,970	A-1		21 274,12	77 995,41
CHAMBERY ALPES HABITAT	2013	P		CDC	210 202,59	166 336,62	11,08	A	R	Livret A + 1.22	2,470	R	Livret A + 1.22	1,970	A-1		3 276,83	12 013,56
CHAMBERY ALPES HABITAT	2013	P		CDC	1 265 737,64	977 225,64	10,75	A	R	Livret A + 1.22	2,470	R	Livret A + 1.22	1,970	A-1		19 251,35	78 056,66
CHAMBERY ALPES HABITAT	2013	P		CDC	359 286,39	277 390,72	10,92	A	R	Livret A + 1.22	2,470	R	Livret A + 1.22	1,970	A-1		5 464,60	22 156,80
CHAMBERY ALPES HABITAT	2013	P		CDC	396 066,23	312 708,45	11,92	A	R	Livret A + 1.22	2,470	R	Livret A + 1.22	1,970	A-1		6 160,36	22 585,17
CHAMBERY ALPES HABITAT	2013	P		CDC	145 479,39	117 407,00	12,42	A	R	Livret A + 1.24	2,490	R	Livret A + 1.24	1,990	A-1		2 336,40	7 709,74
CHAMBERY ALPES HABITAT	2013	P		CDC	51 220,38	22 660,96	2,42	A	R	Livret A + 1.28	2,530	R	Livret A + 1.28	2,030	A-1		460,02	7 476,74
CHAMBERY ALPES HABITAT	2013	P		CDC	229 026,67	165 346,00	8,17	A	F	Taux fixe à 0.93 %	0,930	F	Taux fixe à 0.93 %	0,930	A-1		5 921,32	17 452,52
CHAMBERY ALPES HABITAT	2013	P		CDC	584 201,84	421 764,86	8,17	A	F	Taux fixe à 0.93 %	0,930	F	Taux fixe à 0.93 %	0,930	A-1		15 104,11	44 517,97
CHAMBERY ALPES HABITAT	2013	P		CDC	301 477,36	217 651,79	8,17	A	F	Taux fixe à 0.93 %	0,930	F	Taux fixe à 0.93 %	0,930	A-1		7 794,47	22 973,49
CHAMBERY ALPES HABITAT	1978	P		CDC	6 372,37	1 070,96	5,32	A	F	Taux fixe à 1 %	1,000	F	Taux fixe à 1 %	1,000	A-1		10,71	174,10
CHAMBERY ALPES HABITAT	1975	P		CDC	998 007,49	85 927,10	2,57	A	F	Taux fixe à 1 %	1,000	F	Taux fixe à 1 %	1,000	A-1		859,27	28 357,84
CHAMBERY ALPES HABITAT	1975	P		CDC	609 796,07	52 502,60	2,57	A	F	Taux fixe à 1 %	1,000	F	Taux fixe à 1 %	1,000	A-1		525,03	17 327,02
CHAMBERY ALPES HABITAT	1977	P		CDC	270 597,01	38 088,22	4,57	A	F	Taux fixe à 1 %	1,000	F	Taux fixe à 1 %	1,000	A-1		380,88	7 466,80
CHAMBERY ALPES HABITAT	2009	P		CE Rhone Alpes	745 000,00	420 850,06	6,01	A	F	Taux fixe à 3.8 %	3,860	F	Taux fixe à 3.8 %	3,860	A-1		16 214,42	53 608,03

Désignation du bénéficiaire	Année de mobilisation et profil d'amortissement de l'emprunt (1)		Objet de l'emprunt garanti	Organisme prêteur ou chef de file	Montant initial	Capital restant dû au 01/01/N	Durée résiduelle	Périodicité des remboursements (2)	Taux initial			Taux à la date de vote du budget (6)			Catégorie d'emprunt (7)	Indices ou devises pouvant modifier l'emprunt	Annuité garantie au cours de l'exercice	
	Année	Profil							Taux (3)	Index (4)	Taux actuariel (5)	Taux (3)	Index (4)	Niveau de taux			En intérêts (8)	En capital
CHAMBERY ALPES HABITAT	1996	P		CDC	476 709,36	245 240,37	10,25	A	R	Livret A + 1.22	4,800	R	Livret A + 1.22	1,970	A-1		4 831,23	19 588,77
CHAMBERY ALPES HABITAT	1997	P		CDC	351 998,63	193 581,13	11,00	A	R	Livret A + 1.22	4,800	R	Livret A + 1.22	1,970	A-1		3 813,55	13 981,28
CHAMBERY ALPES HABITAT	2014	P		CDC	926 293,00	807 528,03	21,75	A	R	Livret A + 0.6	1,600	R	Livret A + 0.6	1,350	A-1		10 901,63	39 622,90
CHAMBERY ALPES HABITAT	2015	P		CDC	1 539 098,50	1 450 626,62	32,08	A	R	Livret A + 1.11	2,110	R	Livret A + 1.11	1,860	A-1		26 981,66	45 749,90
CHAMBERY ALPES HABITAT	2015	P		CDC	957 954,00	868 297,31	32,08	A	F	Taux fixe à 0.77 %	0,770	F	Taux fixe à 0.77 %	0,770	A-1		26 426,52	16 054,14
CHAMBERY ALPES HABITAT	2016	P		CDC	102 801,00	99 883,28	38,50	A	R	Livret A + 0.6	1,350	R	Livret A + 0.6	1,350	A-1		1 348,43	2 892,53
CHAMBERY ALPES HABITAT	2016	P		CDC	28 909,00	28 214,86	48,50	A	R	Livret A + 0.6	1,350	R	Livret A + 0.6	1,350	A-1		380,90	687,25
CHAMBERY ALPES HABITAT	2016	P		CDC	39 063,50	38 032,87	48,50	A	R	Livret A + (-0.2)	0,550	R	Livret A + (-0.2)	0,550	A-1		209,18	1 017,62
CHAMBERY ALPES HABITAT	2016	P		CDC	116 912,00	113 285,13	38,50	A	R	Livret A + (-0.2)	0,550	R	Livret A + (-0.2)	0,550	A-1		623,07	3 582,78
CHAMBERY ALPES HABITAT	2016	P		CDC	299 595,00	290 486,39	38,75	A	R	Livret A + (-0.2)	0,550	R	Livret A + (-0.2)	0,550	A-1		1 597,68	9 008,12
CHAMBERY ALPES HABITAT	2016	P		CDC	202 525,50	197 314,38	48,75	A	R	Livret A + (-0.2)	0,550	R	Livret A + (-0.2)	0,550	A-1		1 085,23	5 151,23
CHAMBERY ALPES HABITAT	2016	P		CDC	464 746,50	453 917,61	48,75	A	R	Livret A + 0.6	1,350	R	Livret A + 0.6	1,350	A-1		6 127,89	10 735,65
CHAMBERY ALPES HABITAT	2016	P		CDC	587 372,00	571 093,38	38,75	A	R	Livret A + 0.6	1,350	R	Livret A + 0.6	1,350	A-1		7 709,76	16 159,48
CHAMBERY ALPES HABITAT	2016	P		CDC	67 661,50	66 005,38	38,92	A	R	Livret A + 1.11	1,860	R	Livret A + 1.11	1,860	A-1		1 227,70	1 653,41
CHAMBERY ALPES HABITAT	2016	P		CDC	96 679,00	94 731,16	48,92	A	R	Livret A + 1.11	1,860	R	Livret A + 1.11	1,860	A-1		1 762,00	1 941,00
CHAMBERY ALPES HABITAT	2016	P		CDC	112 896,00	110 132,69	38,92	A	R	Livret A + 1.11	1,860	R	Livret A + 1.11	1,860	A-1		2 048,47	2 758,78
CHAMBERY ALPES HABITAT	2017	P		CDC	264 929,94	264 929,94	49,75	A	R	Livret A + 1.11	1,860	R	Livret A + 1.11	1,860	A-1		4 927,70	5 337,69
CHAMBERY ALPES HABITAT	2017	P		CDC	191 903,38	191 903,38	39,75	A	R	Livret A + 1.11	1,860	R	Livret A + 1.11	1,860	A-1		3 569,40	4 697,15

Désignation du bénéficiaire	Année de mobilisation et profil d'amortissement de l'emprunt (1)		Objet de l'emprunt garanti	Organisme prêteur ou chef de file	Montant initial	Capital restant dû au 01/01/N	Durée résiduelle	Périodicité des remboursements (2)	Taux initial			Taux à la date de vote du budget (6)			Catégorie d'emprunt (7)	Indices ou devises pouvant modifier l'emprunt	Annuité garantie au cours de l'exercice	
	Année	Profil							Taux (3)	Index (4)	Taux actuariel (5)	Taux (3)	Index (4)	Niveau de taux			En intérêts (8)	En capital
CHAMBERY ALPES HABITAT	2017	P		CDC	302 712,40	302 712,40	39,75	A	R	Livret A + 1.11	1,860	R	Livret A + 1.11	1,860	A-1		5 630,45	7 409,38
CHAMBERY ALPES HABITAT	2016	P		CDC	208 493,50	202 364,75	38,83	A	R	Livret A + 0.6	1,350	R	Livret A + 0.6	1,350	A-1		2 731,93	6 063,93
CHAMBERY ALPES HABITAT	2016	P		CDC	156 351,00	152 428,11	48,83	A	R	Livret A + 0.6	1,350	R	Livret A + 0.6	1,350	A-1		2 057,78	3 876,30
CHAMBERY ALPES HABITAT	2016	P		CDC	210 537,50	203 808,09	38,83	A	R	Livret A + (-0.2)	0,550	R	Livret A + (-0.2)	0,550	A-1		1 120,95	6 636,29
CHAMBERY ALPES HABITAT	2016	P		CDC	82 476,00	80 218,07	48,83	A	R	Livret A + (-0.2)	0,550	R	Livret A + (-0.2)	0,550	A-1		441,20	2 225,62
CHAMBERY ALPES HABITAT	2017	P		CDC	144 385,00	144 385,00	39,67	A	R	Livret A + 0.6	1,350	R	Livret A + 0.6	1,350	A-1		1 949,20	4 244,26
CHAMBERY ALPES HABITAT	2017	P		CDC	120 186,50	120 186,50	49,67	A	R	Livret A + 0.6	1,350	R	Livret A + 0.6	1,350	A-1		1 622,52	3 015,52
CHAMBERY ALPES HABITAT	2017	P		CDC	141 453,00	141 453,00	39,67	A	R	Livret A + (-0.2)	0,550	R	Livret A + (-0.2)	0,550	A-1		777,99	4 521,27
CHAMBERY ALPES HABITAT	2017	P		CDC	74 611,50	74 611,50	49,67	A	R	Livret A + (-0.2)	0,550	R	Livret A + (-0.2)	0,550	A-1		410,37	2 042,63
CHAMBERY ALPES HABITAT	1998	P		SFIL CAFFIL	181 000,45	48 232,88	2,00	T	F	Taux fixe à 3.95 %	4,010	F	Taux fixe à 3.95 %	4,010	A-1		1 646,84	18 022,24
CHAMBERY ALPES HABITAT	1998	P		SFIL CAFFIL	983 485,25	263 651,68	2,00	T	F	Taux fixe à 3.95 %	4,010	F	Taux fixe à 3.95 %	4,010	A-1		9 001,98	98 513,60
CHAMBERY ALPES HABITAT	1998	P		SFIL CAFFIL	1 198 275,34	295 132,67	1,75	T	F	Taux fixe à 3.95 %	4,010	F	Taux fixe à 3.95 %	4,010	A-1		9 864,88	123 958,84
CHAMBERY ALPES HABITAT	1998	P		SFIL CAFFIL	404 469,98	118 634,81	1,75	T	F	Taux fixe à 3.95 %	4,010	F	Taux fixe à 3.95 %	4,010	A-1		3 982,96	48 965,03
CITE NOUVELLE SA HLM	2014	P		CDC	57 500,00	54 335,13	36,50	A	R	Livret A + 0.6	1,850	R	Livret A + 0.6	1,350	A-1		733,53	1 141,85
CITE NOUVELLE SA HLM	2014	P		CDC	112 000,00	107 484,61	46,50	A	R	Livret A + 0.6	1,850	R	Livret A + 0.6	1,350	A-1		1 451,04	1 652,50
CITE NOUVELLE SA HLM	2014	P		CDC	117 000,00	109 454,20	36,50	A	R	Livret A + (-0.2)	1,050	R	Livret A + (-0.2)	0,550	A-1		602,00	2 675,52
CITE NOUVELLE SA HLM	2014	P		CDC	51 500,00	48 951,63	46,50	A	R	Livret A + (-0.2)	1,050	R	Livret A + (-0.2)	0,550	A-1		269,24	915,55

Désignation du bénéficiaire	Année de mobilisation et profil d'amortissement de l'emprunt (1)		Objet de l'emprunt garanti	Organisme prêteur ou chef de file	Montant initial	Capital restant dû au 01/01/N	Durée résiduelle	Périodicité des remboursements (2)	Taux initial			Taux à la date de vote du budget (6)			Catégorie d'emprunt (7)	Indices ou devises pouvant modifier l'emprunt	Annuité garantie au cours de l'exercice	
	Année	Profil							Taux (3)	Index (4)	Taux actuariel (5)	Taux (3)	Index (4)	Niveau de taux			En intérêts (8)	En capital
CRISTAL HABITAT	2017	C	Barby_Balcons de La Bâthie – CP 15.09.2017	CE	1 481 500,00	0,00	6,52	X	R	(Moyenne Euribor 03 M + 0.8)-Floor 0 sur Moyenne Euribor 03 M	0,810	R	(Moyenne Euribor 03 M + 0.8)-Floor 0 sur Moyenne Euribor 03 M	0,810	A-1		0,00	0,00
FONCIERE D'HABITAT ET HUMANISME	2003	P		CDC	86 980,00	59 837,89	20,83	A	R	Livret A + 0.7	2,950	R	Livret A + 0.7	1,450	A-1		867,65	2 939,18
FONCIERE D'HABITAT ET HUMANISME	2004	P		CDC	8 500,00	6 136,13	21,00	A	R	Livret A + 0.7	2,950	R	Livret A + 0.7	1,450	A-1		88,98	288,55
FONCIERE D'HABITAT ET HUMANISME	2007	P		CDC	68 196,50	53 183,72	24,17	A	R	Livret A	2,750	R	Livret A	0,750	A-1		398,88	1 942,08
FONCIERE D'HABITAT ET HUMANISME	2009	P	Ugine (rue des vignes) 3 lgts	CDC	63 797,00	53 053,11	31,00	A	R	Livret A + (-0.7)	3,300	R	Livret A + (-0.7)	0,050	A-1		26,53	1 645,10
FONCIERE D'HABITAT ET HUMANISME	2010	P	Bassens (impasse Belledonnes) 3 lgts	CDC	65 000,00	54 847,66	27,42	A	R	Livret A + (-0.2)	1,050	R	Livret A + (-0.2)	0,550	A-1		301,66	1 817,26
FONCIERE D'HABITAT ET HUMANISME	2010	P	Chambéry (Faubourg Maché) 1 lgt	CDC	20 000,00	16 177,32	22,42	A	R	Livret A + (-0.2)	1,050	R	Livret A + (-0.2)	0,550	A-1		88,98	661,74
FONCIERE D'HABITAT ET HUMANISME	2011	P	Aix-les-Bains (place Rondeau) 2 lgts	CDC	57 500,00	49 341,51	28,67	A	R	Livret A + (-0.2)	2,050	R	Livret A + (-0.2)	0,550	A-1		271,38	1 574,01
FONCIERE D'HABITAT ET HUMANISME	2012	P	Chambéry (rue Croix d'Or) 1 lgt	CDC	36 000,00	32 425,93	34,00	A	R	Livret A + (-0.2)	2,050	R	Livret A + (-0.2)	0,550	A-1		178,35	842,68
FONCIERE D'HABITAT ET HUMANISME	2012	P	Aix-les-Bains (bd Domenget) 4 logts	CDC	70 000,00	62 930,59	34,25	A	R	Livret A + (-0.2)	2,050	R	Livret A + (-0.2)	0,550	A-1		346,12	1 635,43
FONCIERE D'HABITAT ET HUMANISME	2012	P	St Alban-Leyssie (rue Sablons) 2 logts	CDC	44 000,00	38 593,03	29,83	A	R	Livret A + (-0.2)	2,050	R	Livret A + (-0.2)	0,550	A-1		212,26	1 186,75
FONCIERE D'HABITAT ET HUMANISME	2015	P	Aix-les-Bains (av. St Simon) 3 lgts	CDC	27 500,00	25 834,03	27,08	A	R	Livret A + (-0.2)	0,800	R	Livret A + (-0.2)	0,550	A-1		142,09	855,96
FONCIERE D'HABITAT ET HUMANISME	2015	P	Chambéry (rue Ducis) 2 lgts	CDC	17 500,00	16 439,84	27,00	A	R	Livret A + (-0.2)	0,800	R	Livret A + (-0.2)	0,550	A-1		90,42	544,70
FONCIERE D'HABITAT ET HUMANISME	2016	P		CDC	45 000,00	43 830,55	33,92	A	R	Livret A + (-0.2)	0,550	R	Livret A + (-0.2)	0,550	A-1		241,07	1 175,88
FONCIERE D'HABITAT ET HUMANISME	2014	P	Chambéry (rue 3 dauphins) 1 lgt	CDC	14 000,00	12 679,06	21,25	A	R	Livret A + 1.11	2,360	R	Livret A + 1.11	1,860	A-1		235,83	471,70
HALPADES	2007	P		CDC	564 327,91	464 008,88	24,08	A	R	Livret A + 1.2	3,950	R	Livret A + 1.2	1,950	A-1		9 048,18	14 579,29
HALPADES	2007	P		CDC	23 793,54	21 696,73	39,08	A	R	Livret A + 1.2	3,950	R	Livret A + 1.2	1,950	A-1		423,09	363,12
HALPADES	2006	P		CDC	642 289,21	437 681,42	18,33	A	R	Livret A + 1.57	3,820	R	Livret A + 1.57	2,320	A-1		10 154,21	22 188,58

Désignation du bénéficiaire	Année de mobilisation et profil d'amortissement de l'emprunt (1)		Objet de l'emprunt garanti	Organisme prêteur ou chef de file	Montant initial	Capital restant dû au 01/01/N	Durée résiduelle	Périodicité des remboursements (2)	Taux initial			Taux à la date de vote du budget (6)			Catégorie d'emprunt (7)	Indices ou devises pouvant modifier l'emprunt	Annuité garantie au cours de l'exercice	
	Année	Profil							Taux (3)	Index (4)	Taux actuariel (5)	Taux (3)	Index (4)	Niveau de taux			En intérêts (8)	En capital
HALPADES	2009	P		CDC	56 497,47	51 491,48	41,17	A	R	Livret A + 1	3,500	R	Livret A + 1	1,750	A-1	901,10	840,37	
HALPADES	2009	P		CDC	508 475,08	443 241,33	31,17	A	R	Livret A + 1	3,500	R	Livret A + 1	1,750	A-1	7 756,73	10 450,80	
HALPADES	2008	P		CDC	855 790,10	644 164,81	20,17	A	R	Livret A + 1.5	5,000	R	Livret A + 1.5	2,250	A-1	14 493,71	31 584,48	
HALPADES	2010	P		CDC	243 617,32	213 582,30	32,92	A	R	Livret A + 0.6	2,350	R	Livret A + 0.6	1,350	A-1	2 883,36	5 180,09	
HALPADES	2010	P		CDC	32 966,02	29 723,84	42,92	A	R	Livret A + 0.6	2,350	R	Livret A + 0.6	1,350	A-1	401,27	514,45	
HALPADES	2010	P		CDC	72 306,74	65 921,55	42,83	A	R	Livret A + 0.6	2,350	R	Livret A + 0.6	1,350	A-1	889,94	1 140,94	
HALPADES	2010	P		CDC	310 678,15	272 375,37	32,83	A	R	Livret A + 0.6	2,350	R	Livret A + 0.6	1,350	A-1	3 677,07	6 606,02	
HALPADES	2010	P		CDC	193 657,66	176 556,28	42,83	A	R	Livret A + 0.6	2,350	R	Livret A + 0.6	1,350	A-1	2 383,51	3 055,76	
HALPADES	2010	P		CDC	862 936,15	756 546,76	32,83	A	R	Livret A + 0.6	2,350	R	Livret A + 0.6	1,350	A-1	10 213,38	18 348,79	
HALPADES	2011	P		CDC	32 096,02	8 477,02	43,17	A	R	Livret A + 0.6	2,600	R	Livret A + 0.6	1,350	A-1	114,44	142,33	
HALPADES	2011	P		CDC	320 485,41	287 455,86	33,17	A	R	Livret A + 0.6	2,600	R	Livret A + 0.6	1,350	A-1	3 880,66	6 718,13	
HALPADES	2011	P		CDC	39 256,04	20 696,62	33,25	A	R	Livret A + (-0.7)	1,300	R	Livret A + (-0.7)	0,050	A-1	10,35	603,72	
HALPADES	2011	P		CDC	9 152,54	8 230,50	43,25	A	R	Livret A + (-0.7)	1,300	R	Livret A + (-0.7)	0,050	A-1	4,12	185,06	
HALPADES	2010	P		CDC	39 208,77	21 964,89	32,83	A	R	Livret A + (-0.7)	1,050	R	Livret A + (-0.7)	0,050	A-1	10,98	660,30	
HALPADES	2010	P		CDC	10 933,70	9 620,49	42,83	A	R	Livret A + (-0.7)	1,050	R	Livret A + (-0.7)	0,050	A-1	4,81	221,39	
HALPADES	2011	P		CDC	281 698,40	253 885,65	33,08	A	R	Livret A + 0.6	2,600	R	Livret A + 0.6	1,350	A-1	3 427,46	5 933,57	
HALPADES	2011	P		CDC	83 610,92	57 309,87	43,08	A	R	Livret A + 0.6	2,600	R	Livret A + 0.6	1,350	A-1	773,69	962,25	
HALPADES	2011	P		CDC	36 598,12	32 280,13	33,08	A	R	Livret A + (-0.3)	1,700	R	Livret A + (-0.3)	0,450	A-1	145,26	880,77	
HALPADES	2011	P		CDC	292 381,68	263 514,14	33,42	A	R	Livret A + 0.6	2,600	R	Livret A + 0.6	1,350	A-1	3 557,44	6 158,59	
HALPADES	2011	P		CDC	71 804,33	25 099,86	43,42	A	R	Livret A + 0.6	2,600	R	Livret A + 0.6	1,350	A-1	338,85	421,43	
HALPADES	2011	P		CDC	35 564,24	31 368,23	33,42	A	R	Livret A + (-0.3)	1,700	R	Livret A + (-0.3)	0,450	A-1	141,16	855,89	
HALPADES	2010	P		CDC	491 508,50	438 598,29	32,00	A	R	Livret A + 0.6	1,850	R	Livret A + 0.6	1,350	A-1	5 921,08	10 637,48	
HALPADES	2010	P		CDC	73 879,50	68 605,79	42,00	A	R	Livret A + 0.6	1,850	R	Livret A + 0.6	1,350	A-1	926,18	1 187,40	
HALPADES	2011	P		CDC	663 935,68	603 952,41	33,17	A	R	Livret A + 0.6	2,600	R	Livret A + 0.6	1,350	A-1	8 153,36	14 114,97	
HALPADES	2011	P		CDC	173 806,45	140 847,18	43,17	A	R	Livret A + 0.6	2,600	R	Livret A + 0.6	1,350	A-1	1 901,44	2 364,87	
HALPADES	2011	P		CDC	15 255,94	14 081,21	43,17	A	R	Livret A + (-0.2)	1,800	R	Livret A + (-0.2)	0,550	A-1	77,45	283,74	
HALPADES	2011	P		CDC	57 335,03	51 138,39	33,17	A	R	Livret A + (-0.2)	1,800	R	Livret A + (-0.2)	0,550	A-1	281,26	1 371,94	

Désignation du bénéficiaire	Année de mobilisation et profil d'amortissement de l'emprunt (1)		Objet de l'emprunt garanti	Organisme prêteur ou chef de file	Montant initial	Capital restant dû au 01/01/N	Durée résiduelle	Périodicité des remboursements (2)	Taux initial			Taux à la date de vote du budget (6)			Catégorie d'emprunt (7)	Indices ou devises pouvant modifier l'emprunt	Annuité garantie au cours de l'exercice	
	Année	Profil							Taux (3)	Index (4)	Taux actuariel (5)	Taux (3)	Index (4)	Niveau de taux			En intérêts (8)	En capital
HALPADES	2010	P		CDC	322 824,00	287 494,20	32,58	A	R	Livret A + 0.6	2,350	R	Livret A + 0.6	1,350	A-1		3 881,17	6 972,70
HALPADES	2010	P		CDC	51 290,50	47 539,58	42,58	A	R	Livret A + 0.6	2,350	R	Livret A + 0.6	1,350	A-1		641,79	822,80
HALPADES	2010	P		CDC	400 527,87	287 768,84	13,17	A	F	Taux fixe à 0.73 %	0,730	F	Taux fixe à 0.73 %	0,730	A-1		8 200,38	18 064,46
HALPADES	2013	P		CDC	54 492,96	51 492,00	45,83	A	R	Livret A + 0.6	1,850	R	Livret A + 0.6	1,350	A-1		695,14	814,87
HALPADES	2013	P		CDC	115 577,75	106 921,03	35,83	A	R	Livret A + 0.6	1,850	R	Livret A + 0.6	1,350	A-1		1 443,44	2 326,16
HALPADES	2010	P		CDC	1 225 650,14	743 076,24	9,92	A	R	Livret A + 1.21	3,460	R	Livret A + 1.21	1,960	A-1		14 564,29	75 936,72
HALPADES	2014	P		CDC	884 967,98	804 590,29	36,83	A	R	Livret A + 0.6	1,600	R	Livret A + 0.6	1,350	A-1		10 861,97	26 743,08
HALPADES	2014	P		CDC	241 593,50	225 119,39	46,83	A	R	Livret A + 0.6	1,600	R	Livret A + 0.6	1,350	A-1		3 039,11	5 585,35
HALPADES	2014	P		CDC	208 313,24	189 740,36	36,83	A	R	Livret A + (-0.2)	0,800	R	Livret A + (-0.2)	0,550	A-1		1 043,57	6 214,61
HALPADES	2014	P		CDC	59 114,26	53 843,72	36,83	A	R	Livret A + (-0.2)	0,800	R	Livret A + (-0.2)	0,550	A-1		296,14	1 763,56
HALPADES	2015	P		CDC	175 303,75	164 788,35	37,67	A	R	Livret A + 1.11	1,860	R	Livret A + 1.11	1,860	A-1		3 065,07	5 155,58
HALPADES	2015	P		CDC	329 061,15	311 914,49	47,67	A	R	Livret A + 1.11	1,860	R	Livret A + 1.11	1,860	A-1		5 801,61	8 383,17
HALPADES	2015	P		CDC	294 184,40	276 432,66	37,67	A	R	Livret A + 1.04	1,790	R	Livret A + 1.04	1,790	A-1		4 948,15	8 700,95
HALPADES	2017	P		CDC	928 017,76	928 017,76	24,08	A	R	Livret A + 0.98	1,730	R	Livret A + 0.98	1,730	A-1		1 352,88	29 985,47
HALPADES	2017	P		CDC	875 362,84	875 362,84	18,33	A	R	Livret A + 1.15	1,900	R	Livret A + 1.15	1,900	A-1		5 433,52	47 788,18
HALPADES	2017	P		CDC	102 982,95	102 982,95	41,17	A	R	Livret A + 0.9	1,650	R	Livret A + 0.9	1,650	A-1		272,79	1 719,11
HALPADES	2017	P		CDC	886 482,65	886 482,65	31,17	A	R	Livret A + 0.9	1,650	R	Livret A + 0.9	1,650	A-1		2 348,17	21 252,46
HALPADES	2017	P		CDC	1 288 329,62	1 288 329,62	20,17	A	R	Livret A + 1.15	1,900	R	Livret A + 1.15	1,900	A-1		3 925,61	67 362,67
HALPADES	2017	P		CDC	329 576,69	329 576,69	37,67	A	R	Livret A + 0.98	1,730	R	Livret A + 0.98	1,730	A-1		3 785,02	10 718,63
HALPADES	2017	P		CDC	552 865,31	552 865,31	37,67	A	R	Livret A + 0.9	1,650	R	Livret A + 0.9	1,650	A-1		6 056,56	18 138,37
HALPADES	2016	P	Barberaz (Le Côteau) 32 logts	CDC	596 561,70	581 607,77	38,92	A	R	Livret A + 0.6	1,350	R	Livret A + 0.6	1,350	A-1		7 851,71	14 927,07
HALPADES	2016	P	Barberaz (Le Côteau) 32 logts	CDC	299 164,55	292 062,60	38,92	A	R	Livret A + (-0.2)	0,550	R	Livret A + (-0.2)	0,550	A-1		1 606,35	7 119,32

Désignation du bénéficiaire	Année de mobilisation et profil d'amortissement de l'emprunt (1)		Objet de l'emprunt garanti	Organisme prêteur ou chef de file	Montant initial	Capital restant dû au 01/01/N	Durée résiduelle	Périodicité des remboursements (2)	Taux initial			Taux à la date de vote du budget (6)			Catégorie d'emprunt (7)	Indices ou devises pouvant modifier l'emprunt	Annuité garantie au cours de l'exercice	
	Année	Profil							Taux (3)	Index (4)	Taux actuariel (5)	Taux (3)	Index (4)	Niveau de taux			En intérêts (8)	En capital
HALPADES	2016	P	Barberaz (Le Côteau) 32 logts	CDC	185 404,99	181 922,26	48,92	A	R	Livret A + (-0.2)	0,550	R	Livret A + (-0.2)	0,550	A-1		1 000,57	3 490,72
HALPADES	2016	P	Barberaz (Le Côteau) 32 logts	CDC	465 574,76	456 034,67	48,92	A	R	Livret A + 0.6	1,350	R	Livret A + 0.6	1,350	A-1		6 156,47	9 511,55
HALPADES	2008	P	Gilly/Isère (rue principale) 8 logts	Crédit Foncier	387 108,50	276 764,31	21,41	A	R	Livret A + 1.13	4,630	R	Livret A + 1.13	1,880	A-1		5 203,17	15 119,27
HALPADES	2008	P	St Pierre Albigny (La Champagne) 6 logts	Crédit Foncier	220 791,50	161 336,73	22,33	A	R	Livret A + 1.13	5,130	R	Livret A + 1.13	1,880	A-1		3 033,13	9 074,86
HALPADES	2010	P	St Pierre Albigny (La Champagne) 6 logts	Crédit Foncier	57 925,50	46 429,25	42,33	A	R	Livret A + 1.13	2,880	R	Livret A + 1.13	1,880	A-1		872,87	1 822,56
HALPADES	2010	P		DEXIA CL	307 728,50	267 606,28	21,58	T	R	Livret A + 3.88	5,230	R	Livret A + 3.88	4,710	A-1		12 272,00	6 879,25
HALPADES	2010	P		DEXIA CL	30 434,00	29 254,66	42,58	T	R	Livret A + 3.88	5,230	R	Livret A + 3.88	4,710	A-1		1 351,14	195,35
HALPADES	2010	P		DEXIA CL	785 562,50	683 139,49	21,58	T	R	Livret A + 3.88	5,230	R	Livret A + 3.88	4,710	A-1		31 327,69	17 561,20
HALPADES	2010	P		DEXIA CL	11 325,00	10 886,16	42,58	T	R	Livret A + 3.88	5,230	R	Livret A + 3.88	4,710	A-1		502,78	72,70
HALPADES	2009	P	LA PLAGNE "Crête Côte"	CA savoie	331 395,50	268 194,29	21,52	A	R	Livret A + 1.13	2,880	R	Livret A + 1.13	1,880	A-1		5 042,06	8 913,29
HALPADES	2009	P	LA PLAGNE "Crête Côte"	CA savoie	51 290,50	47 071,84	41,52	A	R	Livret A + 1.13	2,880	R	Livret A + 1.13	1,880	A-1		884,95	591,22
HALPADES	2016	P		CDC	602 937,66	583 826,80	38,00	A	R	Livret A + 0.6	1,350	R	Livret A + 0.6	1,350	A-1		7 881,66	18 828,33
HALPADES	2016	P		CDC	281 640,06	273 882,30	48,00	A	R	Livret A + 0.6	1,350	R	Livret A + 0.6	1,350	A-1		3 697,41	7 633,19
HALPADES	2016	P		CDC	153 398,93	148 163,29	38,00	A	R	Livret A + (-0.2)	0,550	R	Livret A + (-0.2)	0,550	A-1		814,90	5 143,62
HALPADES	2014	P		CDC	75 814,93	73 565,23	48,00	A	R	Livret A + (-0.2)	0,550	R	Livret A + (-0.2)	0,550	A-1		404,61	2 209,07
HALPADES	2014	P		CDC	311 322,35	301 454,60	38,17	A	R	Livret A + 0.6	1,350	R	Livret A + 0.6	1,350	A-1		4 069,64	9 721,87
HALPADES	2016	P		CDC	89 934,14	87 456,91	48,17	A	R	Livret A + 0.6	1,350	R	Livret A + 0.6	1,350	A-1		1 180,67	2 437,45
HALPADES	2014	P		CDC	170 834,39	165 003,66	38,17	A	R	Livret A + (-0.2)	0,550	R	Livret A + (-0.2)	0,550	A-1		907,52	5 728,25
HALPADES	2016	P		CDC	50 654,62	49 151,52	48,17	A	R	Livret A + (-0.2)	0,550	R	Livret A + (-0.2)	0,550	A-1		270,34	1 475,96
HALPADES	2016	P	CHY METROPOLE - Barby (Millésime)	CDC	108 753,03	105 305,96	38,17	A	R	Livret A + 0.6	1,350	R	Livret A + 0.6	1,350	A-1		1 421,63	3 396,10
HALPADES	2016	P		CDC	65 251,11	63 453,78	48,17	A	R	Livret A + 0.6	1,350	R	Livret A + 0.6	1,350	A-1		856,63	921,96

Désignation du bénéficiaire	Année de mobilisation et profil d'amortissement de l'emprunt (1)		Objet de l'emprunt garanti	Organisme prêteur ou chef de file	Montant initial	Capital restant dû au 01/01/N	Durée résiduelle	Périodicité des remboursements (2)	Taux initial			Taux à la date de vote du budget (6)			Catégorie d'emprunt (7)	Indices ou devises pouvant modifier l'emprunt	Annuité garantie au cours de l'exercice	
	Année	Profil							Taux (3)	Index (4)	Taux actuariel (5)	Taux (3)	Index (4)	Niveau de taux			En intérêts (8)	En capital
HALPADES	2014	P		CDC	21 805,18	21 060,95	38,17	A	R	Livret A + (-0.2)	0,550	R	Livret A + (-0.2)	0,550	A-1		115,84	731,15
HALPADES	2014	P	CHY METROPOLE - Barby (Millésime)	CDC	11 577,82	11 234,27	48,17	A	R	Livret A + (-0.2)	0,550	R	Livret A + (-0.2)	0,550	A-1		61,79	337,35
HALPADES	2016	P		CDC	98 441,61	95 456,31	38,42	A	R	Livret A + 1.11	1,860	R	Livret A + 1.11	1,860	A-1		1 775,49	2 945,41
HALPADES	2016	P		CDC	16 441,05	16 007,09	48,42	A	R	Livret A + 1.11	1,860	R	Livret A + 1.11	1,860	A-1		297,73	427,38
HALPADES	2016	P		CDC	333 026,25	322 470,57	38,42	A	R	Livret A + 0.6	1,350	R	Livret A + 0.6	1,350	A-1		4 353,36	10 399,63
HALPADES	2016	P		CDC	57 435,10	55 853,06	48,42	A	R	Livret A + 0.6	1,350	R	Livret A + 0.6	1,350	A-1		754,02	1 556,65
HALPADES	2016	P		CDC	147 754,46	142 711,47	38,42	A	R	Livret A + (-0.2)	0,550	R	Livret A + (-0.2)	0,550	A-1		784,92	4 954,36
HALPADES	2016	P		CDC	20 355,25	19 751,24	48,42	A	R	Livret A + (-0.2)	0,550	R	Livret A + (-0.2)	0,550	A-1		108,63	593,11
HALPADES	2018	P		CDC	1 795 614,62	0,00	40,00	A	R	Livret A + 0.6	1,350	R	Livret A + 0.6	0,000	A-1		0,00	0,00
HALPADES	2018	P		CDC	910 027,17	0,00	50,00	A	R	Livret A + 0.6	1,350	R	Livret A + 0.6	0,000	A-1		0,00	0,00
HALPADES	2018	P		CDC	705 615,78	0,00	40,00	A	R	Livret A + (-0.2)	0,550	R	Livret A + (-0.2)	0,000	A-1		0,00	0,00
HALPADES	2018	P		CDC	362 030,09	0,00	50,00	A	R	Livret A + (-0.2)	0,550	R	Livret A + (-0.2)	0,000	A-1		0,00	0,00
HALPADES	2000	P		CDC	1 293 099,56	736 131,22	14,33	A	R	Livret A + 1.22	3,550	R	Livret A + 1.22	1,970	A-1		14 501,79	51 223,21
ICF SUD-EST MEDITERRANEE	2009	P		CDC	1 023 917,50	854 411,79	26,58	A	R	Livret A + 0.6	2,350	R	Livret A + 0.6	1,350	A-1		11 534,56	26 437,99
ICF SUD-EST MEDITERRANEE	2009	P		CDC	86 561,00	70 794,41	26,67	A	R	Livret A + (-0.2)	1,050	R	Livret A + (-0.2)	0,550	A-1		389,37	2 439,34
ICF SUD-EST MEDITERRANEE	2010	P		CDC	1 347 315,00	1 153 978,00	27,92	A	R	Livret A + 0.6	2,350	R	Livret A + 0.6	1,350	A-1		15 578,71	34 188,02
ICF SUD-EST MEDITERRANEE	2010	P		CDC	390 419,00	326 718,33	27,92	A	R	Livret A + (-0.2)	1,550	R	Livret A + (-0.2)	0,550	A-1		1 796,95	10 825,09
ICF SUD-EST MEDITERRANEE	2011	P		CDC	475 221,00	416 957,53	28,00	A	R	Livret A + 0.4	2,150	R	Livret A + 0.4	1,150	A-1		4 795,01	12 195,12
ICF SUD-EST MEDITERRANEE	2011	P		CDC	828 217,50	722 681,47	28,92	A	R	Livret A + 0.6	2,850	R	Livret A + 0.6	1,350	A-1		9 756,20	20 525,16
ICF SUD-EST MEDITERRANEE	2011	P		CDC	284 232,50	243 178,98	28,92	A	R	Livret A + (-0.2)	2,050	R	Livret A + (-0.2)	0,550	A-1		1 337,49	7 757,50

Désignation du bénéficiaire	Année de mobilisation et profil d'amortissement de l'emprunt (1)		Objet de l'emprunt garanti	Organisme prêteur ou chef de file	Montant initial	Capital restant dû au 01/01/N	Durée résiduelle	Périodicité des remboursements (2)	Taux initial			Taux à la date de vote du budget (6)			Catégorie d'emprunt (7)	Indices ou devises pouvant modifier l'emprunt	Annuité garantie au cours de l'exercice	
	Année	Profil							Taux (3)	Index (4)	Taux actuariel (5)	Taux (3)	Index (4)	Niveau de taux			En intérêts (8)	En capital
ICF SUD-EST MEDITERRANEE	2011	P		CDC	224 921,50	196 260,77	28,92	A	R	Livret A + 0.6	2,850	R	Livret A + 0.6	1,350	A-1		2 649,52	5 574,08
ICF SUD-EST MEDITERRANEE	2011	P		CDC	104 256,50	89 198,08	28,92	A	R	Livret A + (-0.2)	2,050	R	Livret A + (-0.2)	0,550	A-1		490,59	2 845,45
ICF SUD-EST MEDITERRANEE	2013	P		CDC	490 719,50	448 682,64	30,33	A	R	Livret A + 0.6	2,350	R	Livret A + 0.6	1,350	A-1		6 057,22	11 751,74
ICF SUD-EST MEDITERRANEE	2013	P		CDC	199 093,00	179 615,65	30,33	A	R	Livret A + (-0.2)	1,550	R	Livret A + (-0.2)	0,550	A-1		987,89	5 330,02
ICF SUD-EST MEDITERRANEE	2012	P	Chambéry (Parc de Belledonne) 6 logts	Crédit Foncier	223 475,00	195 478,69	22,33	A	R	Livret A + 1.15	3,400	R	Livret A + 1.15	1,900	A-1		3 714,10	6 095,68
ICF SUD-EST MEDITERRANEE	2012	P	La Ravoire (La Madeleine) 6 logts	Crédit Foncier	299 124,00	263 828,60	22,08	A	R	Livret A + 1.11	3,360	R	Livret A + 1.11	1,860	A-1		4 907,21	7 786,31
ICF SUD-EST MEDITERRANEE	2012	P	VOGLANS - Domaine des Cimes - 2 lgts	CRCAM Ile-de-France	133 434,50	117 727,95	24,52	A	R	Livret A + 1.1	3,350	R	Livret A + 1.1	1,850	A-1		2 177,97	3 628,82
ICF SUD-EST MEDITERRANEE	2014	P		CDC	420 013,50	388 057,16	26,83	A	R	Livret A + 1.11	2,110	R	Livret A + 1.11	1,860	A-1		7 217,87	11 194,88
ICF SUD-EST MEDITERRANEE	2015	P		CDC	161 827,00	153 596,70	27,83	A	R	Livret A + 1.11	1,860	R	Livret A + 1.11	1,860	A-1		2 856,90	4 230,32
ICF SUD-EST MEDITERRANEE	2015	P		CDC	325 653,50	311 193,17	32,50	A	R	Livret A + 0.6	1,600	R	Livret A + 0.6	1,350	A-1		4 201,11	7 547,47
ICF SUD-EST MEDITERRANEE	2015	P		CDC	187 350,50	177 789,63	32,50	A	R	Livret A + (-0.2)	0,800	R	Livret A + (-0.2)	0,550	A-1		977,85	4 928,19
ICF SUD-EST MEDITERRANEE	2015	P		CDC	163 311,50	155 159,46	27,50	A	R	Livret A + 1.11	2,110	R	Livret A + 1.11	1,860	A-1		2 885,97	4 273,36
ICF SUD-EST MEDITERRANEE	2015	P		CDC	157 822,00	149 768,03	32,50	A	R	Livret A + (-0.2)	0,800	R	Livret A + (-0.2)	0,550	A-1		823,73	4 151,45
ICF SUD-EST MEDITERRANEE	2015	P		CDC	246 273,00	235 337,49	32,50	A	R	Livret A + 0.6	1,600	R	Livret A + 0.6	1,350	A-1		3 177,06	5 707,72
ICF SUD-EST MEDITERRANEE	2015	P		CDC	145 662,50	138 391,45	27,50	A	R	Livret A + 1.11	2,110	R	Livret A + 1.11	1,860	A-1		2 574,08	3 811,54
ICF SUD-EST MEDITERRANEE	2017	P		CDC	4 592 409,00	4 592 409,00	34,42	A	R	Inflation INSEE hors tabac	1,690	R	Inflation INSEE hors tabac	1,690	-		79 872,26	97 641,83
ICF SUD-EST MEDITERRANEE	2017	P		CDC	2 208 449,00	2 208 449,00	34,42	A	R	Livret A + (-0.2)	0,550	R	Livret A + (-0.2)	0,550	A-1		12 647,07	57 392,87
IMMOBILERE RHONE ALPES	2011	P		CDC	426 949,00	395 599,50	43,08	A	R	Livret A + 0.6	2,600	R	Livret A + 0.6	1,350	A-1		5 340,60	6 642,23

Désignation du bénéficiaire	Année de mobilisation et profil d'amortissement de l'emprunt (1)		Objet de l'emprunt garanti	Organisme prêteur ou chef de file	Montant initial	Capital restant dû au 01/01/N	Durée résiduelle	Périodicité des remboursements (2)	Taux initial			Taux à la date de vote du budget (6)			Catégorie d'emprunt (7)	Indices ou devises pouvant modifier l'emprunt	Annuité garantie au cours de l'exercice	
	Année	Profil							Taux (3)	Index (4)	Taux actuariel (5)	Taux (3)	Index (4)	Niveau de taux			En intérêts (8)	En capital
IMMOBILERE RHONE ALPES	2011	P		CDC	1 412 841,00	1 267 232,17	33,08	A	R	Livret A + 0.6	2,600	R	Livret A + 0.6	1,350	A-1		17 107,64	29 616,49
IMMOBILERE RHONE ALPES	2011	P		CDC	200 800,00	188 016,57	43,67	A	R	Livret A + 0.6	2,850	R	Livret A + 0.6	1,350	A-1		2 538,23	3 156,86
IMMOBILERE RHONE ALPES	2011	P		CDC	369 400,00	334 531,14	33,67	A	R	Livret A + 0.6	2,850	R	Livret A + 0.6	1,350	A-1		4 516,17	7 818,33
IMMOBILERE RHONE ALPES	2011	P		CDC	80 600,00	71 549,97	33,67	A	R	Livret A + (-0.2)	2,050	R	Livret A + (-0.2)	0,550	A-1		393,53	1 919,54
IMMOBILERE RHONE ALPES	2011	P		CDC	41 913,00	38 505,70	43,67	A	R	Livret A + (-0.2)	2,050	R	Livret A + (-0.2)	0,550	A-1		211,78	775,90
OPAC DE LA SAVOIE	2003	P		CDC	14 031,57	9 169,67	17,33	A	R	Livret A + 1.2	4,200	R	Livret A + 1.2	1,950	A-1		178,81	515,13
OPAC DE LA SAVOIE	2001	P		CDC	405 110,00	98 880,31	3,83	A	R	Livret A	3,000	R	Livret A	0,750	A-1		741,60	24 443,71
OPAC DE LA SAVOIE	2002	P		CDC	615 620,00	297 621,59	9,17	A	R	Livret A + 1.2	4,200	R	Livret A + 1.2	1,950	A-1		5 803,62	29 707,96
OPAC DE LA SAVOIE	2003	P		CDC	12 808,67	9 291,16	20,75	A	R	Livret A + 1.2	3,450	R	Livret A + 1.2	1,950	A-1		181,18	362,25
OPAC DE LA SAVOIE	2003	P		CDC	55 579,62	47 620,55	35,75	A	R	Livret A + 1.2	3,450	R	Livret A + 1.2	1,950	A-1		928,60	924,72
OPAC DE LA SAVOIE	2003	P		CDC	579 350,58	418 956,83	20,92	A	R	Livret A + 1.2	3,450	R	Livret A + 1.2	1,950	A-1		8 169,66	16 334,74
OPAC DE LA SAVOIE	2003	P		CDC	243 740,10	208 836,15	35,92	A	R	Livret A + 1.2	3,450	R	Livret A + 1.2	1,950	A-1		4 072,30	4 055,29
OPAC DE LA SAVOIE	2002	P		CDC	154 625,00	96 859,08	19,50	A	R	Livret A + 0.7	3,700	R	Livret A + 0.7	1,450	A-1		1 404,46	5 384,01
OPAC DE LA SAVOIE	2002	P		CDC	100 000,00	75 003,56	34,50	A	R	Livret A + 0.7	3,700	R	Livret A + 0.7	1,450	A-1		1 087,55	2 685,15
OPAC DE LA SAVOIE	2002	P		CDC	60 980,00	27 960,41	9,50	A	R	Livret A + 1.2	4,200	R	Livret A + 1.2	1,950	A-1		545,23	2 861,26
OPAC DE LA SAVOIE	2004	P		CDC	60 763,27	52 735,74	36,17	A	R	Livret A + 1.2	3,450	R	Livret A + 1.2	1,950	A-1		1 028,35	985,69
OPAC DE LA SAVOIE	2004	P		CDC	466 117,88	348 804,50	21,17	A	R	Livret A + 1.2	3,450	R	Livret A + 1.2	1,950	A-1		6 801,69	12 848,09
OPAC DE LA SAVOIE	2003	P		CDC	2 175 348,99	1 575 489,97	20,42	A	R	Livret A + 1.2	4,200	R	Livret A + 1.2	1,950	A-1		30 722,05	61 426,90
OPAC DE LA SAVOIE	2003	P		CDC	90 299,00	77 247,47	35,42	A	R	Livret A + 1.2	4,200	R	Livret A + 1.2	1,950	A-1		1 506,33	1 500,03
OPAC DE LA SAVOIE	2003	P		CDC	538 263,00	389 641,73	20,42	A	R	Livret A + 1.2	4,200	R	Livret A + 1.2	1,950	A-1		7 598,01	15 191,77
OPAC DE LA SAVOIE	2003	P		CDC	43 459,00	37 177,57	35,42	A	R	Livret A + 1.2	4,200	R	Livret A + 1.2	1,950	A-1		724,96	721,94
OPAC DE LA SAVOIE	2004	P		CDC	187 604,74	140 388,05	21,17	A	R	Livret A + 1.2	3,450	R	Livret A + 1.2	1,950	A-1		2 737,57	5 171,14
OPAC DE LA SAVOIE	2004	P		CDC	263 788,16	228 938,69	36,17	A	R	Livret A + 1.2	3,450	R	Livret A + 1.2	1,950	A-1		4 464,30	4 279,12
OPAC DE LA SAVOIE	2002	P		CDC	164 416,00	74 103,93	9,75	A	R	Livret A + 1.2	4,200	R	Livret A + 1.2	1,950	A-1		1 445,03	7 583,25
OPAC DE LA SAVOIE	2002	P		CDC	138 852,94	97 505,33	26,08	A	R	Livret A + 0.7	3,700	R	Livret A + 0.7	1,450	A-1		1 413,83	4 232,79
OPAC DE LA SAVOIE	2002	P		CDC	64 406,16	44 682,80	25,08	A	R	Livret A + 0.7	3,700	R	Livret A + 0.7	1,450	A-1		647,90	1 998,46
OPAC DE LA SAVOIE	2002	P		CDC	51 438,87	6 988,00	1,17	A	F	Taux fixe à 2 %	2,000	F	Taux fixe à 2 %	2,000	A-1		139,76	3 459,41
OPAC DE LA SAVOIE	2001	P		CDC	46 360,98	27 461,53	14,83	A	R	Livret A + 0.8	3,800	R	Livret A + 0.8	1,550	A-1		425,65	1 640,28
OPAC DE LA SAVOIE	2003	P		CDC	19 868,02	17 022,89	35,83	A	R	Livret A + 1.2	3,450	R	Livret A + 1.2	1,950	A-1		331,95	330,56

Désignation du bénéficiaire	Année de mobilisation et profil d'amortissement de l'emprunt (1)		Objet de l'emprunt garanti	Organisme prêteur ou chef de file	Montant initial	Capital restant dû au 01/01/N	Durée résiduelle	Périodicité des remboursements (2)	Taux initial			Taux à la date de vote du budget (6)			Catégorie d'emprunt (7)	Indices ou devises pouvant modifier l'emprunt	Annuité garantie au cours de l'exercice	
	Année	Profil							Taux (3)	Index (4)	Taux actuariel (5)	Taux (3)	Index (4)	Niveau de taux			En intérêts (8)	En capital
OPAC DE LA SAVOIE	2003	P		CDC	45 061,00	38 608,22	35,83	A	R	Livret A + 1.2	3,450	R	Livret A + 1.2	1,950	A-1	752,86	749,71	
OPAC DE LA SAVOIE	2003	P		CDC	277 459,00	39 514,70	20,83	A	R	Livret A + 1.2	3,450	R	Livret A + 1.2	1,950	A-1	770,54	1 540,64	
OPAC DE LA SAVOIE	2003	P		CDC	117 530,95	74 013,79	20,83	A	R	Livret A + 1.2	3,450	R	Livret A + 1.2	1,950	A-1	1 443,27	2 885,73	
OPAC DE LA SAVOIE	2002	P		CDC	43 788,80	22 414,71	10,33	A	R	Livret A + 0.8	3,800	R	Livret A + 0.8	1,550	A-1	347,43	1 884,64	
OPAC DE LA SAVOIE	2003	P		CDC	223 234,00	19 248,05	0,08	A	R	Livret A + 1.2	4,200	R	Livret A + 1.2	1,950	A-1	375,34	19 248,05	
OPAC DE LA SAVOIE	2002	P		CDC	960 077,37	602 158,21	18,00	A	R	Livret A + 0.8	3,800	R	Livret A + 0.8	1,550	A-1	9 333,45	34 761,56	
OPAC DE LA SAVOIE	2001	P		CDC	354 286,58	177 484,88	10,83	A	R	Livret A + 0.8	3,800	R	Livret A + 0.8	1,550	A-1	2 751,02	14 922,97	
OPAC DE LA SAVOIE	2003	P		CDC	56 359,00	40 881,74	20,83	A	R	Livret A + 1.2	3,450	R	Livret A + 1.2	1,950	A-1	797,19	1 593,95	
OPAC DE LA SAVOIE	2005	P		CDC	279 203,98	245 578,36	37,08	A	R	Livret A + 1.2	3,450	R	Livret A + 1.2	1,950	A-1	4 788,78	4 421,27	
OPAC DE LA SAVOIE	2005	P		CDC	571 550,90	440 342,67	22,08	A	R	Livret A + 1.2	3,450	R	Livret A + 1.2	1,950	A-1	8 586,68	15 354,86	
OPAC DE LA SAVOIE	2003	P		CDC	547 659,00	47 221,14	0,08	A	R	Livret A + 1.2	4,200	R	Livret A + 1.2	1,950	A-1	920,81	47 221,14	
OPAC DE LA SAVOIE	2002	P		CDC	532 529,42	272 036,60	9,50	A	R	Livret A + 1.22	4,300	R	Livret A + 1.22	1,970	A-1	5 359,12	27 792,17	
OPAC DE LA SAVOIE	2002	P		CDC	582 932,95	335 572,41	11,67	A	R	Livret A + 1.22	4,300	R	Livret A + 1.22	1,970	A-1	6 610,78	27 988,93	
OPAC DE LA SAVOIE	2002	P		CDC	250 292,78	121 862,74	7,25	A	R	Livret A + 0.52	3,440	R	Livret A + 0.52	1,270	A-1	4 248,37	12 625,41	
OPAC DE LA SAVOIE	2002	P		CDC	232 037,28	129 368,03	10,33	A	R	Livret A + 1.22	4,300	R	Livret A + 1.22	1,970	A-1	2 548,55	11 757,09	
OPAC DE LA SAVOIE	2002	P		CDC	576 780,01	322 974,23	10,33	A	R	Livret A + 1.22	4,300	R	Livret A + 1.22	1,970	A-1	6 362,59	29 352,20	
OPAC DE LA SAVOIE	2005	P		CDC	15 091,73	11 634,92	22,08	A	R	Livret A + 1.2	3,450	R	Livret A + 1.2	1,950	A-1	226,88	405,71	
OPAC DE LA SAVOIE	2005	P		CDC	8 981,30	7 899,65	37,08	A	R	Livret A + 1.2	3,450	R	Livret A + 1.2	1,950	A-1	154,04	142,22	
OPAC DE LA SAVOIE	2002	P		CDC	396 293,16	177 073,96	6,67	A	R	Livret A + 0.52	3,440	R	Livret A + 0.52	1,270	A-1	6 496,21	21 550,51	
OPAC DE LA SAVOIE	2002	P		CDC	376 646,95	254 507,47	18,75	A	R	Livret A + 1.3	4,300	R	Livret A + 1.3	2,050	A-1	5 217,40	13 156,96	
OPAC DE LA SAVOIE	2002	P		CDC	2 700 050,31	1 510 549,75	10,67	A	R	Livret A + 1.3	4,300	R	Livret A + 1.3	2,050	A-1	30 966,27	120 139,68	
OPAC DE LA SAVOIE	2002	P		CDC	580 940,76	296 767,02	9,50	A	R	Livret A + 1.22	4,300	R	Livret A + 1.22	1,970	A-1	5 846,30	30 318,72	
OPAC DE LA SAVOIE	2002	P		CDC	1 017 035,79	571 376,27	10,42	A	R	Livret A + 1.3	4,300	R	Livret A + 1.3	2,050	A-1	11 713,22	45 443,69	
OPAC DE LA SAVOIE	2002	P		CDC	486 400,45	267 997,04	10,67	A	R	Livret A + 1.22	4,300	R	Livret A + 1.22	1,970	A-1	5 279,54	24 355,82	
OPAC DE LA SAVOIE	2005	P		CDC	128 747,94	99 257,89	22,17	A	R	Livret A + 1.2	3,450	R	Livret A + 1.2	1,950	A-1	1 935,53	3 461,15	
OPAC DE LA SAVOIE	2005	P		CDC	23 572,14	20 733,26	37,17	A	R	Livret A + 1.2	3,450	R	Livret A + 1.2	1,950	A-1	404,30	373,27	

Désignation du bénéficiaire	Année de mobilisation et profil d'amortissement de l'emprunt (1)		Objet de l'emprunt garanti	Organisme prêteur ou chef de file	Montant initial	Capital restant dû au 01/01/N	Durée résiduelle	Périodicité des remboursements (2)	Taux initial			Taux à la date de vote du budget (6)			Catégorie d'emprunt (7)	Indices ou devises pouvant modifier l'emprunt	Annuité garantie au cours de l'exercice	
	Année	Profil							Taux (3)	Index (4)	Taux actuariel (5)	Taux (3)	Index (4)	Niveau de taux			En intérêts (8)	En capital
OPAC DE LA SAVOIE	2002	P		CDC	73 576,81	17 545,18	11,50	A	R	Livret A + 1.22	4,300	R	Livret A + 1.22	1,970	A-1	345,64	1 463,38	
OPAC DE LA SAVOIE	2002	P		CDC	287 688,94	164 605,03	11,83	A	R	Livret A + 1.22	4,300	R	Livret A + 1.22	1,970	A-1	3 242,71	13 729,14	
OPAC DE LA SAVOIE	2005	P		CDC	44 471,49	39 115,62	37,25	A	R	Livret A + 1.2	3,450	R	Livret A + 1.2	1,950	A-1	762,75	704,22	
OPAC DE LA SAVOIE	2005	P		CDC	291 443,86	203 528,60	22,25	A	R	Livret A + 1.2	3,450	R	Livret A + 1.2	1,950	A-1	3 968,81	7 097,09	
OPAC DE LA SAVOIE	2002	P		CDC	667 681,58	397 166,90	12,42	A	R	Livret A + 1.22	4,300	R	Livret A + 1.22	1,970	A-1	7 824,19	30 621,13	
OPAC DE LA SAVOIE	2005	P		CDC	409 143,34	315 288,93	22,25	A	R	Livret A + 1.2	3,450	R	Livret A + 1.2	1,950	A-1	6 148,13	10 994,21	
OPAC DE LA SAVOIE	2005	P		CDC	138 525,00	121 841,88	37,25	A	R	Livret A + 1.2	3,450	R	Livret A + 1.2	1,950	A-1	2 375,92	2 193,58	
OPAC DE LA SAVOIE	2005	P		CDC	183 440,91	104 538,36	22,33	A	R	Livret A + 1.2	3,450	R	Livret A + 1.2	1,950	A-1	2 038,50	3 645,28	
OPAC DE LA SAVOIE	2005	P		CDC	243 200,08	187 033,45	22,42	A	R	Livret A + 1.2	3,450	R	Livret A + 1.2	1,950	A-1	3 647,15	6 521,90	
OPAC DE LA SAVOIE	2005	P		CDC	58 574,44	51 419,57	37,42	A	R	Livret A + 1.2	3,450	R	Livret A + 1.2	1,950	A-1	1 002,68	925,73	
OPAC DE LA SAVOIE	2005	P		CDC	351 002,06	269 938,75	22,50	A	R	Livret A + 1.2	3,450	R	Livret A + 1.2	1,950	A-1	5 263,81	9 412,83	
OPAC DE LA SAVOIE	2005	P		CDC	85 387,14	74 957,04	37,50	A	R	Livret A + 1.2	3,450	R	Livret A + 1.2	1,950	A-1	1 461,66	1 349,49	
OPAC DE LA SAVOIE	2005	P		CDC	369 282,81	283 475,99	22,42	A	R	Livret A + 1.2	3,450	R	Livret A + 1.2	1,950	A-1	5 527,78	9 884,88	
OPAC DE LA SAVOIE	2005	P		CDC	132 979,51	116 736,00	37,42	A	R	Livret A + 1.2	3,450	R	Livret A + 1.2	1,950	A-1	2 276,35	2 101,66	
OPAC DE LA SAVOIE	2005	P		CDC	70 248,62	61 863,47	37,58	A	R	Livret A + 1.2	3,200	R	Livret A + 1.2	1,950	A-1	1 206,34	1 113,76	
OPAC DE LA SAVOIE	2005	P		CDC	383 570,88	295 921,24	22,58	A	R	Livret A + 1.2	3,200	R	Livret A + 1.2	1,950	A-1	5 770,46	10 318,85	
OPAC DE LA SAVOIE	2005	P		CDC	505 947,10	390 068,90	22,58	A	R	Livret A + 1.2	3,200	R	Livret A + 1.2	1,950	A-1	7 606,34	13 601,80	
OPAC DE LA SAVOIE	2005	P		CDC	76 068,83	66 988,95	37,58	A	R	Livret A + 1.2	3,200	R	Livret A + 1.2	1,950	A-1	1 306,28	1 206,04	
OPAC DE LA SAVOIE	2005	P		CDC	45 100,96	35 261,70	22,67	A	R	Livret A + 1.2	3,200	R	Livret A + 1.2	1,950	A-1	687,60	1 229,59	
OPAC DE LA SAVOIE	2005	P		CDC	73 353,69	65 558,84	37,67	A	R	Livret A + 1.2	3,200	R	Livret A + 1.2	1,950	A-1	1 278,40	1 180,29	
OPAC DE LA SAVOIE	2003	P		CDC	530 703,00	45 529,47	0,67	A	R	Livret A + 1.2	3,450	R	Livret A + 1.2	1,950	A-1	887,82	45 529,47	
OPAC DE LA SAVOIE	2005	P		CDC	36 754,12	27 219,08	22,67	A	R	Livret A + 1.2	3,200	R	Livret A + 1.2	1,950	A-1	530,77	949,14	
OPAC DE LA SAVOIE	2005	P		CDC	35 735,57	31 938,18	37,67	A	R	Livret A + 1.2	3,200	R	Livret A + 1.2	1,950	A-1	622,79	575,00	
OPAC DE LA SAVOIE	2003	P		CDC	667 742,00	57 286,17	0,92	A	R	Livret A + 1.2	3,450	R	Livret A + 1.2	1,950	A-1	1 117,08	57 286,17	
OPAC DE LA SAVOIE	2005	P		CDC	518 450,03	405 344,57	22,75	A	R	Livret A + 1.2	3,200	R	Livret A + 1.2	1,950	A-1	7 904,22	14 134,46	
OPAC DE LA SAVOIE	2005	P		CDC	139 980,87	125 105,97	37,75	A	R	Livret A + 1.2	3,200	R	Livret A + 1.2	1,950	A-1	2 439,57	2 252,34	
OPAC DE LA SAVOIE	2003	P		CDC	105 025,00	9 444,94	0,92	A	R	Livret A + 1.2	3,450	R	Livret A + 1.2	1,950	A-1	184,18	9 444,94	
OPAC DE LA SAVOIE	2005	P		CDC	715 165,41	557 865,53	22,92	A	R	Livret A + 1.2	3,200	R	Livret A + 1.2	1,950	A-1	10 878,38	19 452,91	
OPAC DE LA SAVOIE	2005	P		CDC	216 399,03	193 403,65	37,92	A	R	Livret A + 1.2	3,200	R	Livret A + 1.2	1,950	A-1	3 771,37	3 481,95	
OPAC DE LA SAVOIE	2004	P		CDC	25 171,00	9 071,00	21,25	A	R	Livret A + 1.2	3,450	R	Livret A + 1.2	1,950	A-1	176,88	334,13	
OPAC DE LA SAVOIE	2003	P		CDC	7 500,00	5 159,63	20,92	A	R	Livret A + 0.7	2,950	R	Livret A + 0.7	1,450	A-1	74,81	253,44	

Désignation du bénéficiaire	Année de mobilisation et profil d'amortissement de l'emprunt (1)		Objet de l'emprunt garanti	Organisme prêteur ou chef de file	Montant initial	Capital restant dû au 01/01/N	Durée résiduelle	Périodicité des remboursements (2)	Taux initial			Taux à la date de vote du budget (6)			Catégorie d'emprunt (7)	Indices ou devises pouvant modifier l'emprunt	Annuité garantie au cours de l'exercice	
	Année	Profil							Taux (3)	Index (4)	Taux actuariel (5)	Taux (3)	Index (4)	Niveau de taux			En intérêts (8)	En capital
OPAC DE LA SAVOIE	2005	P		CDC	50 117,54	42 045,07	37,92	A	R	Livret A + 0.7	2,700	R	Livret A + 0.7	1,450	A-1	609,65	1 218,11	
OPAC DE LA SAVOIE	2004	P		CDC	133 493,00	117 129,70	36,25	A	R	Livret A + 1.2	3,450	R	Livret A + 1.2	1,950	A-1	2 284,03	2 189,28	
OPAC DE LA SAVOIE	2004	P		CDC	332 713,00	59 709,92	1,00	A	R	Livret A + 1.2	3,450	R	Livret A + 1.2	1,950	A-1	1 164,34	29 788,93	
OPAC DE LA SAVOIE	2002	P		CDC	84 609,97	24 529,65	10,92	A	R	Livret A + 1.22	4,300	R	Livret A + 1.22	1,970	A-1	483,23	2 229,28	
OPAC DE LA SAVOIE	2002	P		CDC	1 127 106,46	575 769,56	9,50	A	R	Livret A + 1.22	4,300	R	Livret A + 1.22	1,970	A-1	11 342,66	58 822,55	
OPAC DE LA SAVOIE	2006	P		CDC	1 167 583,46	934 208,51	23,08	A	R	Livret A + 1.2	3,450	R	Livret A + 1.2	1,950	A-1	18 217,07	30 896,24	
OPAC DE LA SAVOIE	2006	P		CDC	41 565,53	37 440,87	38,08	A	R	Livret A + 1.2	3,450	R	Livret A + 1.2	1,950	A-1	730,10	649,70	
OPAC DE LA SAVOIE	2006	P		CDC	389 620,50	311 837,59	23,25	A	R	Livret A + 1.2	3,450	R	Livret A + 1.2	1,950	A-1	6 080,83	10 313,13	
OPAC DE LA SAVOIE	2005	P		CDC	59 565,00	13 548,81	22,00	A	R	Livret A + 1.2	3,450	R	Livret A + 1.2	1,950	A-1	264,20	472,45	
OPAC DE LA SAVOIE	2004	P		CDC	1 344 935,00	1 099 574,56	36,33	A	R	Livret A + 1.2	3,450	R	Livret A + 1.2	1,950	A-1	21 441,70	20 552,24	
OPAC DE LA SAVOIE	2006	P		CDC	29 163,80	23 354,11	23,25	A	R	Livret A + 1.2	3,450	R	Livret A + 1.2	1,950	A-1	455,41	772,37	
OPAC DE LA SAVOIE	2006	P		CDC	13 538,46	12 194,99	38,25	A	R	Livret A + 1.2	3,450	R	Livret A + 1.2	1,950	A-1	237,80	211,62	
OPAC DE LA SAVOIE	2005	P		CDC	568 553,00	401 129,14	22,17	A	R	Livret A + 1.2	3,450	R	Livret A + 1.2	1,950	A-1	7 822,02	13 987,47	
OPAC DE LA SAVOIE	2005	P		CDC	95 070,00	84 544,55	37,17	A	R	Livret A + 1.2	3,450	R	Livret A + 1.2	1,950	A-1	1 648,62	1 522,10	
OPAC DE LA SAVOIE	2006	P		CDC	423 038,80	338 765,72	23,25	A	R	Livret A + 1.2	3,450	R	Livret A + 1.2	1,950	A-1	6 605,93	11 203,70	
OPAC DE LA SAVOIE	2006	P		CDC	52 569,97	47 353,31	38,25	A	R	Livret A + 1.2	3,450	R	Livret A + 1.2	1,950	A-1	923,39	821,71	
OPAC DE LA SAVOIE	2006	P		CDC	537 539,07	428 548,99	23,33	A	R	Livret A + 1.2	3,450	R	Livret A + 1.2	1,950	A-1	8 356,71	14 173,01	
OPAC DE LA SAVOIE	2006	P		CDC	78 568,80	70 508,54	38,33	A	R	Livret A + 1.2	3,450	R	Livret A + 1.2	1,950	A-1	1 374,92	1 223,51	
OPAC DE LA SAVOIE	2004	P		CDC	249 648,00	44 054,91	1,42	A	R	Livret A + 1.2	3,450	R	Livret A + 1.2	1,950	A-1	859,07	21 978,73	
OPAC DE LA SAVOIE	2004	P		CDC	609 776,00	96 218,30	1,50	A	R	Livret A + 1.2	3,450	R	Livret A + 1.2	1,950	A-1	1 876,26	48 002,74	
OPAC DE LA SAVOIE	2006	P		CDC	20 501,64	16 172,28	23,58	A	R	Livret A + 0.7	3,450	R	Livret A + 0.7	1,450	A-1	234,50	568,21	
OPAC DE LA SAVOIE	2006	P		CDC	5 285,42	4 707,48	38,58	A	R	Livret A + 0.7	3,450	R	Livret A + 0.7	1,450	A-1	68,26	90,63	
OPAC DE LA SAVOIE	2005	P		CDC	491 149,50	380 286,08	22,50	A	R	Livret A + 1.2	3,450	R	Livret A + 1.2	1,950	A-1	7 415,58	13 260,67	
OPAC DE LA SAVOIE	2005	P		CDC	11 684,00	10 351,51	37,50	A	R	Livret A + 1.2	3,450	R	Livret A + 1.2	1,950	A-1	201,86	186,37	
OPAC DE LA SAVOIE	2006	P		CDC	20 606,68	18 353,43	38,58	A	R	Livret A + 0.7	3,450	R	Livret A + 0.7	1,450	A-1	266,13	353,33	
OPAC DE LA SAVOIE	2006	P		CDC	56 066,60	45 119,98	23,58	A	R	Livret A + 1.2	3,950	R	Livret A + 1.2	1,950	A-1	879,84	1 492,21	
OPAC DE LA SAVOIE	2006	P		CDC	183 903,09	147 997,28	23,67	A	R	Livret A + 1.2	3,950	R	Livret A + 1.2	1,950	A-1	2 885,95	4 894,59	
OPAC DE LA SAVOIE	2004	P		CDC	38 115,00	6 757,41	1,75	A	R	Livret A + 1.2	3,450	R	Livret A + 1.2	1,950	A-1	131,77	3 371,23	
OPAC DE LA SAVOIE	2006	P		CDC	449 484,12	361 725,47	23,75	A	R	Livret A + 1.2	3,950	R	Livret A + 1.2	1,950	A-1	7 053,65	11 963,02	
OPAC DE LA SAVOIE	2006	P		CDC	53 257,93	48 244,58	38,75	A	R	Livret A + 1.2	3,950	R	Livret A + 1.2	1,950	A-1	940,77	837,17	
OPAC DE LA SAVOIE	2006	P		CDC	260 505,84	209 643,88	23,75	A	R	Livret A + 1.2	3,950	R	Livret A + 1.2	1,950	A-1	4 088,06	6 933,37	
OPAC DE LA SAVOIE	2006	P		CDC	48 662,98	44 082,14	38,75	A	R	Livret A + 1.2	3,950	R	Livret A + 1.2	1,950	A-1	859,60	764,95	

Désignation du bénéficiaire	Année de mobilisation et profil d'amortissement de l'emprunt (1)		Objet de l'emprunt garanti	Organisme prêteur ou chef de file	Montant initial	Capital restant dû au 01/01/N	Durée résiduelle	Périodicité des remboursements (2)	Taux initial			Taux à la date de vote du budget (6)			Catégorie d'emprunt (7)	Indices ou devises pouvant modifier l'emprunt	Annuité garantie au cours de l'exercice	
	Année	Profil							Taux (3)	Index (4)	Taux actuariel (5)	Taux (3)	Index (4)	Niveau de taux			En intérêts (8)	En capital
OPAC DE LA SAVOIE	2004	P		CDC	534 388,00	94 741,63	1,83	A	R	Livret A + 1.2	3,450	R	Livret A + 1.2	1,950	A-1		1 847,46	47 266,04
OPAC DE LA SAVOIE	2006	P		CDC	193 838,96	155 993,24	23,83	A	R	Livret A + 1.2	3,950	R	Livret A + 1.2	1,950	A-1		3 041,87	5 159,03
OPAC DE LA SAVOIE	2006	P		CDC	26 786,40	24 264,90	38,83	A	R	Livret A + 1.2	3,950	R	Livret A + 1.2	1,950	A-1		473,17	421,06
OPAC DE LA SAVOIE	2007	P		CDC	682 161,04	566 183,28	24,00	A	R	Livret A + 1.2	3,950	R	Livret A + 1.2	1,950	A-1		11 040,58	17 789,64
OPAC DE LA SAVOIE	2007	P		CDC	184 561,71	170 033,88	39,00	A	R	Livret A + 1.2	3,950	R	Livret A + 1.2	1,950	A-1		3 315,66	2 845,68
OPAC DE LA SAVOIE	2007	P		CDC	170 811,85	141 389,42	24,00	A	R	Livret A + 1.2	3,950	R	Livret A + 1.2	1,950	A-1		2 757,10	4 442,50
OPAC DE LA SAVOIE	2007	P		CDC	53 883,64	49 642,17	39,00	A	R	Livret A + 1.2	3,950	R	Livret A + 1.2	1,950	A-1		968,02	830,81
OPAC DE LA SAVOIE	2007	P		CDC	529 146,10	482 514,78	39,17	A	R	Livret A + 1.2	3,950	R	Livret A + 1.2	1,950	A-1		9 409,04	8 075,35
OPAC DE LA SAVOIE	2006	P		CDC	644 761,74	518 876,48	23,67	A	R	Livret A + 1.2	3,950	R	Livret A + 1.2	1,950	A-1		10 118,09	17 160,34
OPAC DE LA SAVOIE	2006	P		CDC	54 197,45	49 095,60	38,67	A	R	Livret A + 1.2	3,950	R	Livret A + 1.2	1,950	A-1		957,36	851,95
OPAC DE LA SAVOIE	2005	P		CDC	68 550,00	15 651,93	2,08	A	R	Livret A + 0.7	2,950	R	Livret A + 0.7	1,450	A-1		226,96	5 220,62
OPAC DE LA SAVOIE	2007	P		CDC	298 309,43	244 852,51	24,17	A	R	Livret A + 1.15	3,900	R	Livret A + 1.15	1,900	A-1		4 652,20	7 742,51
OPAC DE LA SAVOIE	2007	P		CDC	56 430,08	51 383,01	39,17	A	R	Livret A + 1.15	3,900	R	Livret A + 1.15	1,900	A-1		976,28	869,29
OPAC DE LA SAVOIE	2005	P		CDC	70 000,00	15 983,01	2,25	A	R	Livret A + 0.7	2,950	R	Livret A + 0.7	1,450	A-1		231,76	5 331,04
OPAC DE LA SAVOIE	2005	P		CDC	5 998,50	1 538,09	2,25	A	R	Livret A + 0.7	2,950	R	Livret A + 0.7	1,450	A-1		22,30	513,02
OPAC DE LA SAVOIE	2005	P		CDC	35 860,00	9 008,41	2,25	A	R	Livret A + 0.25	2,500	R	Livret A + 0.25	1,000	A-1		90,09	3 017,94
OPAC DE LA SAVOIE	2005	P		CDC	41 616,00	10 670,79	2,25	A	R	Livret A + 0.7	2,950	R	Livret A + 0.7	1,450	A-1		154,73	3 559,19
OPAC DE LA SAVOIE	2005	P		CDC	93 884,00	24 072,86	2,25	A	R	Livret A + 0.7	2,950	R	Livret A + 0.7	1,450	A-1		349,06	8 029,37
OPAC DE LA SAVOIE	2005	P		CDC	56 116,00	14 284,18	2,50	A	R	Livret A + 0.7	2,950	R	Livret A + 0.7	1,450	A-1		207,12	4 764,41
OPAC DE LA SAVOIE	2005	P		CDC	33 195,00	8 713,47	2,50	A	R	Livret A + 0.7	2,950	R	Livret A + 0.7	1,450	A-1		126,35	2 862,78
OPAC DE LA SAVOIE	2005	P		CDC	441 653,00	258 155,62	12,50	A	R	Livret A + 1.15	3,400	R	Livret A + 1.15	1,900	A-1		4 904,96	19 633,24
OPAC DE LA SAVOIE	2007	P		CDC	422 919,98	346 990,75	24,58	A	R	Livret A + 1.15	4,150	R	Livret A + 1.15	1,900	A-1		6 592,83	10 972,23
OPAC DE LA SAVOIE	2007	P		CDC	127 994,36	116 643,39	39,58	A	R	Livret A + 1.15	4,150	R	Livret A + 1.15	1,900	A-1		2 216,23	1 973,34
OPAC DE LA SAVOIE	2007	P		CDC	5 658,53	4 675,23	24,67	A	R	Livret A + 1.15	4,150	R	Livret A + 1.15	1,900	A-1		88,83	147,84
OPAC DE LA SAVOIE	2007	P		CDC	57 958,37	53 195,41	39,67	A	R	Livret A + 1.15	4,150	R	Livret A + 1.15	1,900	A-1		1 010,72	899,94
OPAC DE LA SAVOIE	2005	P		CDC	174 152,50	46 124,03	2,83	A	R	Livret A + 0.7	2,700	R	Livret A + 0.7	1,450	A-1		668,80	15 153,89
OPAC DE LA SAVOIE	2005	P		CDC	450 960,13	136 360,53	3,92	A	R	Livret A + 1.3	3,300	R	Livret A + 1.3	2,050	A-1		2 795,39	33 059,58

Désignation du bénéficiaire	Année de mobilisation et profil d'amortissement de l'emprunt (1)		Objet de l'emprunt garanti	Organisme prêteur ou chef de file	Montant initial	Capital restant dû au 01/01/N	Durée résiduelle	Périodicité des remboursements (2)	Taux initial			Taux à la date de vote du budget (6)			Catégorie d'emprunt (7)	Indices ou devises pouvant modifier l'emprunt	Annuité garantie au cours de l'exercice	
	Année	Profil							Taux (3)	Index (4)	Taux actuariel (5)	Taux (3)	Index (4)	Niveau de taux			En intérêts (8)	En capital
OPAC DE LA SAVOIE	2008	P		CDC	369 154,03	321 830,88	30,17	A	R	Livret A + 1	4,500	R	Livret A + 1	1,750	A-1	5 632,04	7 907,40	
OPAC DE LA SAVOIE	2008	P		CDC	129 672,77	119 061,08	40,17	A	R	Livret A + 1	4,500	R	Livret A + 1	1,750	A-1	2 083,57	2 009,95	
OPAC DE LA SAVOIE	2008	P		CDC	186 007,01	162 162,12	30,17	A	R	Livret A + 1	4,500	R	Livret A + 1	1,750	A-1	2 837,84	3 984,34	
OPAC DE LA SAVOIE	2008	P		CDC	66 896,83	61 422,37	40,17	A	R	Livret A + 1	4,500	R	Livret A + 1	1,750	A-1	1 074,89	1 036,92	
OPAC DE LA SAVOIE	2008	P		CDC	56 702,18	49 433,33	30,17	A	R	Livret A + 1	4,500	R	Livret A + 1	1,750	A-1	865,09	1 214,58	
OPAC DE LA SAVOIE	2008	P		CDC	9 813,87	9 010,76	40,17	A	R	Livret A + 1	4,500	R	Livret A + 1	1,750	A-1	157,69	152,12	
OPAC DE LA SAVOIE	2008	P		CDC	114 361,58	99 701,17	30,17	A	R	Livret A + 1	4,500	R	Livret A + 1	1,750	A-1	1 744,77	2 449,67	
OPAC DE LA SAVOIE	2008	P		CDC	21 108,59	19 381,18	40,17	A	R	Livret A + 1	4,500	R	Livret A + 1	1,750	A-1	339,17	327,19	
OPAC DE LA SAVOIE	2008	P		CDC	213 060,38	185 747,42	30,17	A	R	Livret A + 1	4,500	R	Livret A + 1	1,750	A-1	3 250,58	4 563,83	
OPAC DE LA SAVOIE	2008	P		CDC	21 545,99	19 782,79	40,17	A	R	Livret A + 1	4,500	R	Livret A + 1	1,750	A-1	346,20	333,97	
OPAC DE LA SAVOIE	2008	P		CDC	295 150,86	255 021,89	30,33	A	R	Livret A + 1	4,500	R	Livret A + 1	1,750	A-1	4 462,89	6 265,90	
OPAC DE LA SAVOIE	2008	P		CDC	28 774,08	26 181,08	40,33	A	R	Livret A + 1	4,500	R	Livret A + 1	1,750	A-1	458,17	441,98	
OPAC DE LA SAVOIE	2008	P		CDC	368 482,73	318 383,51	30,33	A	R	Livret A + 1	4,500	R	Livret A + 1	1,750	A-1	5 571,71	7 822,70	
OPAC DE LA SAVOIE	2008	P		CDC	32 102,29	29 209,36	40,33	A	R	Livret A + 1	4,500	R	Livret A + 1	1,750	A-1	511,17	493,11	
OPAC DE LA SAVOIE	2007	P		CDC	1 114 908,00	952 993,32	29,25	A	R	Livret A + 1	3,750	R	Livret A + 1	1,750	A-1	16 677,39	24 424,99	
OPAC DE LA SAVOIE	2007	P		CDC	216 777,50	196 518,66	39,25	A	R	Livret A + 1	3,750	R	Livret A + 1	1,750	A-1	3 439,08	3 433,60	
OPAC DE LA SAVOIE	2007	P		CDC	1 365 592,50	1 162 370,73	29,33	A	R	Livret A + 1	3,750	R	Livret A + 1	1,750	A-1	20 341,49	29 791,28	
OPAC DE LA SAVOIE	2007	P		CDC	299 199,00	270 214,22	39,33	A	R	Livret A + 1	3,750	R	Livret A + 1	1,750	A-1	4 728,75	4 721,21	
OPAC DE LA SAVOIE	2006	P		CDC	32 167,50	10 688,88	3,33	A	R	Livret A + 0,65	2,900	R	Livret A + 0,65	1,400	A-1	149,65	2 677,26	
OPAC DE LA SAVOIE	2008	P		CDC	817 200,01	678 448,85	25,42	A	R	Livret A + 1	4,500	R	Livret A + 1	1,750	A-1	11 872,86	20 830,20	
OPAC DE LA SAVOIE	2008	P		CDC	105 504,97	95 997,29	40,42	A	R	Livret A + 1	4,500	R	Livret A + 1	1,750	A-1	1 679,95	1 620,60	
OPAC DE LA SAVOIE	2008	P		CDC	247 601,87	213 937,71	30,42	A	R	Livret A + 1	4,500	R	Livret A + 1	1,750	A-1	3 743,91	5 256,46	
OPAC DE LA SAVOIE	2008	P		CDC	17 780,36	16 178,07	40,42	A	R	Livret A + 1	4,500	R	Livret A + 1	1,750	A-1	283,12	273,12	
OPAC DE LA SAVOIE	2007	P		CDC	11 091,00	10 016,56	39,33	A	R	Livret A + 1	3,750	R	Livret A + 1	1,750	A-1	175,29	175,01	
OPAC DE LA SAVOIE	2007	P		CDC	564 559,50	480 537,21	29,33	A	R	Livret A + 1	3,750	R	Livret A + 1	1,750	A-1	8 409,40	12 316,05	
OPAC DE LA SAVOIE	2006	P		CDC	325 309,00	183 319,18	8,50	A	R	Livret A + 1	3,250	R	Livret A + 1	1,750	A-1	3 208,09	18 984,20	
OPAC DE LA SAVOIE	2007	P		CDC	46 713,00	42 786,48	39,00	A	R	Livret A + 1	3,750	R	Livret A + 1	1,750	A-1	748,77	747,57	
OPAC DE LA SAVOIE	2007	P		CDC	81 570,50	70 411,80	29,00	A	R	Livret A + 1	3,750	R	Livret A + 1	1,750	A-1	1 232,21	1 804,64	
OPAC DE LA SAVOIE	2007	P		CDC	25 000,00	21 375,32	29,58	A	R	Livret A + 1	4,000	R	Livret A + 1	1,750	A-1	374,07	547,84	
OPAC DE LA SAVOIE	2008	P		CDC	710 481,10	615 039,25	30,58	A	R	Livret A + 1	5,000	R	Livret A + 1	1,750	A-1	10 763,19	15 111,55	
OPAC DE LA SAVOIE	2008	P		CDC	148 183,22	135 114,25	40,58	A	R	Livret A + 1	5,000	R	Livret A + 1	1,750	A-1	2 364,50	2 280,96	
OPAC DE LA SAVOIE	2007	P		CDC	65 883,00	55 852,73	29,00	A	R	Livret A + 0,5	3,250	R	Livret A + 0,5	1,250	A-1	698,16	1 545,92	
OPAC DE LA SAVOIE	2007	P		CDC	191 818,50	172 964,60	39,00	A	R	Livret A + 0,5	3,250	R	Livret A + 0,5	1,250	A-1	2 162,06	3 359,22	

Désignation du bénéficiaire	Année de mobilisation et profil d'amortissement de l'emprunt (1)		Objet de l'emprunt garanti	Organisme prêteur ou chef de file	Montant initial	Capital restant dû au 01/01/N	Durée résiduelle	Périodicité des remboursements (2)	Taux initial			Taux à la date de vote du budget (6)			Catégorie d'emprunt (7)	Indices ou devises pouvant modifier l'emprunt	Annuité garantie au cours de l'exercice	
	Année	Profil							Taux (3)	Index (4)	Taux actuariel (5)	Taux (3)	Index (4)	Niveau de taux			En intérêts (8)	En capital
OPAC DE LA SAVOIE	2007	P		CDC	210 915,50	179 530,96	29,33	A	R	Livret A + 1	3,750	R	Livret A + 1	1,750	A-1		3 141,79	4 601,34
OPAC DE LA SAVOIE	2007	P		CDC	66 926,00	60 442,57	39,33	A	R	Livret A + 1	3,750	R	Livret A + 1	1,750	A-1		1 057,75	1 056,06
OPAC DE LA SAVOIE	2008	P		CDC	211 750,67	183 305,32	30,58	A	R	Livret A + 1	5,000	R	Livret A + 1	1,750	A-1		3 207,85	4 503,82
OPAC DE LA SAVOIE	2008	P		CDC	27 207,22	24 807,69	40,58	A	R	Livret A + 1	5,000	R	Livret A + 1	1,750	A-1		434,14	418,80
OPAC DE LA SAVOIE	2008	P		CDC	111 168,81	96 235,03	30,58	A	R	Livret A + 1	5,000	R	Livret A + 1	1,750	A-1		1 684,12	2 364,50
OPAC DE LA SAVOIE	2008	P		CDC	12 654,68	11 538,62	40,58	A	R	Livret A + 1	5,000	R	Livret A + 1	1,750	A-1		201,93	194,79
OPAC DE LA SAVOIE	2007	P		CDC	910 956,50	778 879,39	29,58	A	R	Livret A + 1	4,000	R	Livret A + 1	1,750	A-1		13 630,39	19 962,49
OPAC DE LA SAVOIE	2006	P		CDC	522 500,00	179 297,83	3,75	A	R	Livret A + 0.65	3,400	R	Livret A + 0.65	1,400	A-1		2 510,17	43 894,05
OPAC DE LA SAVOIE	2006	P		CDC	928 856,40	499 530,56	8,25	A	R	Livret A + 1.22	3,550	R	Livret A + 1.22	1,970	A-1		9 840,75	51 271,86
OPAC DE LA SAVOIE	2006	P		CDC	920 160,54	456 884,41	7,42	A	R	Livret A + 1.3	3,550	R	Livret A + 1.3	2,050	A-1		9 366,13	53 137,54
OPAC DE LA SAVOIE	2006	P		CDC	426 015,03	229 107,03	8,17	A	R	Livret A + 1.22	3,550	R	Livret A + 1.22	1,970	A-1		4 513,41	23 515,56
OPAC DE LA SAVOIE	2006	P		CDC	1 651 825,16	885 624,10	8,33	A	R	Livret A + 1.22	3,550	R	Livret A + 1.22	1,970	A-1		17 446,79	90 900,54
OPAC DE LA SAVOIE	2006	P		CDC	2 450 409,70	1 313 784,24	8,33	A	R	Livret A + 1.22	3,550	R	Livret A + 1.22	1,970	A-1		25 881,55	134 846,93
OPAC DE LA SAVOIE	2006	P		CDC	96 731,50	53 842,09	8,75	A	R	Livret A + 0.65	3,400	R	Livret A + 0.65	1,400	A-1		753,79	5 655,20
OPAC DE LA SAVOIE	2006	P		CDC	126 495,00	41 923,98	3,75	A	R	Livret A + 0.65	3,400	R	Livret A + 0.65	1,400	A-1		586,94	10 500,78
OPAC DE LA SAVOIE	2006	P		CDC	1 285 485,35	689 211,45	8,50	A	R	Livret A + 1.22	3,550	R	Livret A + 1.22	1,970	A-1		13 577,47	70 740,72
OPAC DE LA SAVOIE	2006	P		CDC	785 695,98	327 566,00	5,33	A	R	Livret A + 1.3	3,550	R	Livret A + 1.3	2,050	A-1		6 715,10	51 862,60
OPAC DE LA SAVOIE	2008	P		CDC	53 056,73	48 200,38	40,92	A	R	Livret A + 1	5,000	R	Livret A + 1	1,750	A-1		843,51	813,71
OPAC DE LA SAVOIE	2008	P		CDC	456 966,96	394 219,87	30,92	A	R	Livret A + 1	5,000	R	Livret A + 1	1,750	A-1		6 898,85	9 686,00
OPAC DE LA SAVOIE	2007	P		CDC	103 321,50	87 736,48	29,75	A	R	Livret A + 1	4,000	R	Livret A + 1	1,750	A-1		1 535,39	2 248,66
OPAC DE LA SAVOIE	2007	P		CDC	19 835,00	17 863,08	39,75	A	R	Livret A + 1	4,000	R	Livret A + 1	1,750	A-1		312,61	312,11
OPAC DE LA SAVOIE	2006	P		CDC	187 837,50	104 254,57	8,92	A	R	Livret A + 0.65	3,400	R	Livret A + 0.65	1,400	A-1		1 459,57	10 950,18
OPAC DE LA SAVOIE	2007	P		CDC	352 746,50	202 596,45	9,08	A	R	Livret A + 0.65	3,400	R	Livret A + 0.65	1,400	A-1		2 836,35	20 932,68
OPAC DE LA SAVOIE	2007	P		CDC	215 000,00	139 883,78	14,08	A	R	Livret A + 1	3,750	R	Livret A + 1	1,750	A-1		2 447,97	8 236,00
OPAC DE LA SAVOIE	2009	P		CDC	59 999,20	52 301,72	31,08	A	R	Livret A + 1	3,500	R	Livret A + 1	1,750	A-1		915,28	1 233,18
OPAC DE LA SAVOIE	2009	P		CDC	95 567,80	83 307,13	31,08	A	R	Livret A + 1	3,500	R	Livret A + 1	1,750	A-1		1 457,88	1 964,23

Désignation du bénéficiaire	Année de mobilisation et profil d'amortissement de l'emprunt (1)		Objet de l'emprunt garanti	Organisme prêteur ou chef de file	Montant initial	Capital restant dû au 01/01/N	Durée résiduelle	Périodicité des remboursements (2)	Taux initial			Taux à la date de vote du budget (6)			Catégorie d'emprunt (7)	Indices ou devises pouvant modifier l'emprunt	Annuité garantie au cours de l'exercice	
	Année	Profil							Taux (3)	Index (4)	Taux actuariel (5)	Taux (3)	Index (4)	Niveau de taux			En intérêts (8)	En capital
OPAC DE LA SAVOIE	2009	P		CDC	8 432,88	7 685,68	41,08	A	R	Livret A + 1	3,500	R	Livret A + 1	1,750	A-1	134,50	125,44	
OPAC DE LA SAVOIE	2009	P		CDC	384 375,66	284 056,81	16,33	T	R	Livret A	2,550	R	Livret A	1,550	A-1	4 402,88	14 732,78	
OPAC DE LA SAVOIE	2007	P		CDC	57 500,00	21 826,97	4,25	A	R	Livret A + 0.8	3,550	R	Livret A + 0.8	1,550	A-1	338,32	4 232,15	
OPAC DE LA SAVOIE	2008	P		CDC	360 032,00	312 981,49	30,00	A	R	Livret A + 1	4,000	R	Livret A + 1	1,750	A-1	5 477,18	7 689,98	
OPAC DE LA SAVOIE	2008	P		CDC	56 248,50	51 526,37	40,00	A	R	Livret A + 1	4,000	R	Livret A + 1	1,750	A-1	901,71	869,86	
OPAC DE LA SAVOIE	2009	P		CDC	212 953,33	185 218,85	31,42	A	R	Livret A + 1	2,750	R	Livret A + 1	1,750	A-1	3 241,33	4 367,11	
OPAC DE LA SAVOIE	2009	P		CDC	25 109,61	22 840,78	41,42	A	R	Livret A + 1	2,750	R	Livret A + 1	1,750	A-1	399,72	372,78	
OPAC DE LA SAVOIE	2009	P		CDC	298 005,05	258 451,02	31,58	A	R	Livret A + 1	2,250	R	Livret A + 1	1,750	A-1	4 522,90	6 093,79	
OPAC DE LA SAVOIE	2009	P		CDC	449 597,76	389 922,94	31,67	A	R	Livret A + 1	2,250	R	Livret A + 1	1,750	A-1	6 823,65	9 193,65	
OPAC DE LA SAVOIE	2009	P		CDC	66 151,93	60 015,88	41,67	A	R	Livret A + 1	2,250	R	Livret A + 1	1,750	A-1	1 050,28	979,49	
OPAC DE LA SAVOIE	2009	P		CDC	418 976,16	363 365,72	31,58	A	R	Livret A + 1	2,250	R	Livret A + 1	1,750	A-1	6 358,90	8 567,48	
OPAC DE LA SAVOIE	2009	P		CDC	64 361,27	58 391,32	41,58	A	R	Livret A + 1	2,250	R	Livret A + 1	1,750	A-1	1 021,85	952,98	
OPAC DE LA SAVOIE	2009	P		CDC	869 187,87	753 821,11	31,67	A	R	Livret A + 1	2,250	R	Livret A + 1	1,750	A-1	13 191,87	17 773,69	
OPAC DE LA SAVOIE	2009	P		CDC	119 294,97	108 229,54	41,67	A	R	Livret A + 1	2,250	R	Livret A + 1	1,750	A-1	1 894,02	1 766,37	
OPAC DE LA SAVOIE	2009	P		CDC	52 328,95	47 475,08	41,58	A	R	Livret A + 1	2,250	R	Livret A + 1	1,750	A-1	830,82	774,82	
OPAC DE LA SAVOIE	2009	P		CDC	1 126 811,01	976 605,58	31,58	A	R	Livret A + 1	2,250	R	Livret A + 1	1,750	A-1	17 090,60	23 026,53	
OPAC DE LA SAVOIE	2009	P		CDC	254 657,12	231 035,93	41,58	A	R	Livret A + 1	2,250	R	Livret A + 1	1,750	A-1	4 043,13	3 770,64	
OPAC DE LA SAVOIE	2009	P		CDC	160 917,17	139 558,74	31,67	A	R	Livret A + 1	2,250	R	Livret A + 1	1,750	A-1	2 442,28	3 290,53	
OPAC DE LA SAVOIE	2009	P		CDC	25 294,00	22 947,81	41,67	A	R	Livret A + 1	2,250	R	Livret A + 1	1,750	A-1	401,59	374,53	
OPAC DE LA SAVOIE	2009	P		CDC	481 211,66	417 042,86	31,67	A	R	Livret A + 1	2,250	R	Livret A + 1	1,750	A-1	7 298,25	9 833,09	
OPAC DE LA SAVOIE	2009	P		CDC	101 674,35	92 243,35	41,67	A	R	Livret A + 1	2,250	R	Livret A + 1	1,750	A-1	1 614,26	1 505,47	
OPAC DE LA SAVOIE	2009	P		CDC	546 916,76	471 617,96	31,67	A	R	Livret A + 0.8	2,050	R	Livret A + 0.8	1,550	A-1	7 310,08	11 495,58	
OPAC DE LA SAVOIE	2009	P		CDC	84 443,32	76 214,08	41,67	A	R	Livret A + 0.8	2,050	R	Livret A + 0.8	1,550	A-1	1 181,32	1 301,15	
OPAC DE LA SAVOIE	2009	P		CDC	450 759,40	383 142,58	31,67	A	R	Livret A + 0.45	1,700	R	Livret A + 0.45	1,200	A-1	4 597,71	9 891,95	
OPAC DE LA SAVOIE	2009	P		CDC	62 593,68	55 953,09	41,67	A	R	Livret A + 0.45	1,700	R	Livret A + 0.45	1,200	A-1	671,44	1 032,40	
OPAC DE LA SAVOIE	2006	P		CDC	1 298 608,80	738 336,55	9,92	A	R	Livret A + 1.22	4,050	R	Livret A + 1.22	1,970	A-1	14 545,23	67 522,25	
OPAC DE LA SAVOIE	2006	P		CDC	5 956 963,23	3 694 382,52	12,83	A	R	Livret A + 1.22	4,050	R	Livret A + 1.22	1,970	A-1	72 779,34	284 832,84	
OPAC DE LA SAVOIE	2007	P		CDC	4 591 617,48	2 813 437,45	11,75	A	R	Livret A + 1.22	4,300	R	Livret A + 1.22	1,970	A-1	55 424,72	234 659,04	
OPAC DE LA SAVOIE	2007	P		CDC	4 336 814,09	2 554 327,76	10,58	A	R	Livret A + 1.22	4,300	R	Livret A + 1.22	1,970	A-1	50 320,26	232 139,70	

Désignation du bénéficiaire	Année de mobilisation et profil d'amortissement de l'emprunt (1)		Objet de l'emprunt garanti	Organisme prêteur ou chef de file	Montant initial	Capital restant dû au 01/01/N	Durée résiduelle	Périodicité des remboursements (2)	Taux initial			Taux à la date de vote du budget (6)			Catégorie d'emprunt (7)	Indices ou devises pouvant modifier l'emprunt	Annuité garantie au cours de l'exercice	
	Année	Profil							Taux (3)	Index (4)	Taux actuariel (5)	Taux (3)	Index (4)	Niveau de taux			En intérêts (8)	En capital
OPAC DE LA SAVOIE	2007	P		CDC	3 594 125,52	2 098 785,68	9,75	A	R	Livret A + 1.22	4,300	R	Livret A + 1.22	1,970	A-1		41 346,08	191 937,85
OPAC DE LA SAVOIE	2006	P		CDC	6 290 343,29	3 761 606,76	11,83	A	R	Livret A + 1.22	4,050	R	Livret A + 1.22	1,970	A-1		74 103,65	313 742,56
OPAC DE LA SAVOIE	2007	P		CDC	2 467 195,01	1 466 496,74	10,17	A	R	Livret A + 1.22	4,050	R	Livret A + 1.22	1,970	A-1		28 889,99	133 276,59
OPAC DE LA SAVOIE	2006	P		CDC	1 313 152,51	754 673,53	10,92	A	R	Livret A + 1.22	4,050	R	Livret A + 1.22	1,970	A-1		14 867,07	68 585,44
OPAC DE LA SAVOIE	2010	P		CDC	12 663,06	11 621,16	42,00	A	R	Livret A + 0.8	2,050	R	Livret A + 0.8	1,550	A-1		180,13	192,14
OPAC DE LA SAVOIE	2008	P		CDC	212 294,50	125 041,84	10,08	A	R	Livret A + 0.65	3,650	R	Livret A + 0.65	1,400	A-1		1 750,59	10 593,84
OPAC DE LA SAVOIE	2008	P		CDC	90 350,00	54 865,18	10,08	A	R	Livret A + 0.65	3,650	R	Livret A + 0.65	1,400	A-1		768,12	4 648,31
OPAC DE LA SAVOIE	2010	P		CDC	946 740,70	835 302,54	32,08	A	R	Livret A + 0.8	2,050	R	Livret A + 0.8	1,550	A-1		12 947,19	19 579,58
OPAC DE LA SAVOIE	2010	P		CDC	157 907,75	144 810,77	42,08	A	R	Livret A + 0.8	2,050	R	Livret A + 0.8	1,550	A-1		2 244,57	2 394,26
OPAC DE LA SAVOIE	2010	P		CDC	42 050,40	38 562,71	42,17	A	R	Livret A + 0.8	2,050	R	Livret A + 0.8	1,550	A-1		597,72	637,59
OPAC DE LA SAVOIE	2010	P		CDC	10 219,21	9 413,53	42,42	A	R	Livret A + 1	2,250	R	Livret A + 1	1,750	A-1		164,74	148,61
OPAC DE LA SAVOIE	2010	P		CDC	259 323,91	228 799,63	32,17	A	R	Livret A + 0.8	2,050	R	Livret A + 0.8	1,550	A-1		3 546,40	5 363,09
OPAC DE LA SAVOIE	2010	P		CDC	66 940,42	59 353,43	32,42	A	R	Livret A + 1	2,250	R	Livret A + 1	1,750	A-1		1 038,69	1 344,23
OPAC DE LA SAVOIE	2010	P		CDC	75 873,52	69 580,51	42,17	A	R	Livret A + 0.8	2,050	R	Livret A + 0.8	1,550	A-1		1 078,50	1 150,42
OPAC DE LA SAVOIE	2008	P		CDC	34 018,00	27 987,49	25,17	A	R	Livret A + 0.8	4,300	R	Livret A + 0.8	1,550	A-1		433,81	882,28
OPAC DE LA SAVOIE	2010	P		CDC	10 319,40	9 104,72	32,17	A	R	Livret A + 0.8	2,050	R	Livret A + 0.8	1,550	A-1		141,13	213,42
OPAC DE LA SAVOIE	2010	P		CDC	346 094,90	317 389,55	42,17	A	R	Livret A + 0.8	2,050	R	Livret A + 0.8	1,550	A-1		4 919,54	5 247,63
OPAC DE LA SAVOIE	2010	P		CDC	35 089,73	31 112,67	32,42	A	R	Livret A + 1	2,250	R	Livret A + 1	1,750	A-1		544,47	704,64
OPAC DE LA SAVOIE	2010	P		CDC	30 389,20	26 944,90	32,42	A	R	Livret A + 1	2,250	R	Livret A + 1	1,750	A-1		471,54	610,25
OPAC DE LA SAVOIE	2010	P		CDC	107 736,70	98 800,94	42,25	A	R	Livret A + 0.8	2,050	R	Livret A + 0.8	1,550	A-1		1 531,42	1 633,55
OPAC DE LA SAVOIE	2010	P		CDC	732 414,18	646 203,78	32,25	A	R	Livret A + 0.8	2,050	R	Livret A + 0.8	1,550	A-1		10 016,16	15 147,08
OPAC DE LA SAVOIE	2010	P		CDC	294 889,90	270 431,52	42,42	A	R	Livret A + 0.8	2,050	R	Livret A + 0.8	1,550	A-1		4 191,69	4 471,24
OPAC DE LA SAVOIE	2010	P		CDC	846 892,22	747 206,93	32,33	A	R	Livret A + 0.8	2,050	R	Livret A + 0.8	1,550	A-1		11 581,71	17 514,61
OPAC DE LA SAVOIE	2010	P		CDC	5 434,06	4 983,36	42,50	A	R	Livret A + 0.8	2,050	R	Livret A + 0.8	1,550	A-1		77,24	82,40
OPAC DE LA SAVOIE	2010	P		CDC	107 060,92	94 459,08	32,50	A	R	Livret A + 0.8	2,050	R	Livret A + 0.8	1,550	A-1		1 464,12	2 214,13
OPAC DE LA SAVOIE	2010	P		CDC	74 860,76	66 049,11	32,50	A	R	Livret A + 0.8	2,050	R	Livret A + 0.8	1,550	A-1		1 023,76	1 548,20
OPAC DE LA SAVOIE	2010	P		CDC	71 352,76	65 652,17	42,58	A	R	Livret A + 1	2,750	R	Livret A + 1	1,750	A-1		1 148,92	1 036,43
OPAC DE LA SAVOIE	2010	P		CDC	202 490,21	179 325,87	32,58	A	R	Livret A + 1	2,750	R	Livret A + 1	1,750	A-1		3 138,21	4 061,34

Désignation du bénéficiaire	Année de mobilisation et profil d'amortissement de l'emprunt (1)		Objet de l'emprunt garanti	Organisme prêteur ou chef de file	Montant initial	Capital restant dû au 01/01/N	Durée résiduelle	Périodicité des remboursements (2)	Taux initial			Taux à la date de vote du budget (6)			Catégorie d'emprunt (7)	Indices ou devises pouvant modifier l'emprunt	Annuité garantie au cours de l'exercice	
	Année	Profil							Taux (3)	Index (4)	Taux actuariel (5)	Taux (3)	Index (4)	Niveau de taux			En intérêts (8)	En capital
OPAC DE LA SAVOIE	2008	P		CDC	3 142 784,29	1 797 420,51	8,67	A	R	Livret A + 1.22	5,300	R	Livret A + 1.22	1,970	A-1		35 409,18	184 487,40
OPAC DE LA SAVOIE	2008	P		CDC	4 578 957,87	2 755 143,10	9,58	A	R	Livret A + 1.22	5,300	R	Livret A + 1.22	1,970	A-1		54 276,32	251 962,95
OPAC DE LA SAVOIE	2008	P		CDC	769 417,83	442 180,55	8,25	A	R	Livret A + 1.22	4,800	R	Livret A + 1.22	1,970	A-1		8 710,96	45 385,45
OPAC DE LA SAVOIE	2008	P		CDC	2 326 981,20	1 324 524,77	8,50	A	R	Livret A + 1.3	4,800	R	Livret A + 1.3	2,050	A-1		27 152,76	135 509,44
OPAC DE LA SAVOIE	2007	P		CDC	1 769 920,22	981 543,24	8,92	A	R	Livret A + 1.22	4,300	R	Livret A + 1.22	1,970	A-1		19 336,40	100 745,69
OPAC DE LA SAVOIE	2008	P		CDC	1 300 019,53	743 506,90	8,75	A	R	Livret A + 1.22	5,300	R	Livret A + 1.22	1,970	A-1		14 647,09	76 313,61
OPAC DE LA SAVOIE	2009	P		CDC	62 500,00	45 762,94	16,00	A	R	Livret A + 0.25	4,250	R	Livret A + 0.25	1,000	A-1		457,63	2 483,01
OPAC DE LA SAVOIE	2009	P		CDC	130 525,00	91 522,76	11,00	A	R	Livret A + 0.25	4,250	R	Livret A + 0.25	1,000	A-1		915,23	7 216,46
OPAC DE LA SAVOIE	2009	P		CDC	111 800,00	78 392,99	11,00	A	R	Livret A + 0.25	4,250	R	Livret A + 0.25	1,000	A-1		783,93	6 181,19
OPAC DE LA SAVOIE	2009	P		CDC	24 169,50	20 827,52	41,75	A	R	Livret A + (-0.7)	0,550	R	Livret A + (-0.7)	0,050	A-1		10,42	490,83
OPAC DE LA SAVOIE	2009	P		CDC	195 058,50	160 168,59	31,75	A	R	Livret A + (-0.7)	0,550	R	Livret A + (-0.7)	0,050	A-1		80,09	4 966,59
OPAC DE LA SAVOIE	2011	P		CDC	1 027 530,11	922 405,87	33,00	A	R	Livret A + 0.6	2,350	R	Livret A + 0.6	1,350	A-1		12 452,48	21 557,55
OPAC DE LA SAVOIE	2011	P		CDC	163 169,94	143 416,23	33,00	A	R	Livret A + (-0.3)	1,450	R	Livret A + (-0.3)	0,450	A-1		645,38	3 913,13
OPAC DE LA SAVOIE	2011	P		CDC	13 676,85	12 682,02	43,00	A	R	Livret A + 0.6	2,350	R	Livret A + 0.6	1,350	A-1		171,21	212,94
OPAC DE LA SAVOIE	2011	P		CDC	128 841,29	115 659,83	33,00	A	R	Livret A + 0.6	2,350	R	Livret A + 0.6	1,350	A-1		1 561,41	2 703,09
OPAC DE LA SAVOIE	2011	P		CDC	122 131,50	113 247,86	43,00	A	R	Livret A + 0.6	2,350	R	Livret A + 0.6	1,350	A-1		1 528,85	1 901,47
OPAC DE LA SAVOIE	2011	P		CDC	513 950,12	461 369,07	33,00	A	R	Livret A + 0.6	2,350	R	Livret A + 0.6	1,350	A-1		6 228,48	10 782,66
OPAC DE LA SAVOIE	2009	P		CDC	28 418,00	24 595,62	26,00	A	R	Livret A + 0.6	4,600	R	Livret A + 0.6	1,350	A-1		332,04	761,06
OPAC DE LA SAVOIE	2010	P		CDC	45 973,00	41 964,17	42,25	A	R	Livret A + 0.6	1,850	R	Livret A + 0.6	1,350	A-1		566,52	726,30
OPAC DE LA SAVOIE	2010	P		CDC	531 292,00	394 037,76	32,25	A	R	Livret A + 0.6	1,850	R	Livret A + 0.6	1,350	A-1		5 319,51	9 556,73
OPAC DE LA SAVOIE	2011	P		CDC	48 507,32	44 978,99	43,00	A	R	Livret A + 0.6	2,350	R	Livret A + 0.6	1,350	A-1		607,22	755,21
OPAC DE LA SAVOIE	2011	P		CDC	334 549,03	300 322,09	33,00	A	R	Livret A + 0.6	2,350	R	Livret A + 0.6	1,350	A-1		4 054,35	7 018,83
OPAC DE LA SAVOIE	2011	P		CDC	5 708,53	5 138,43	43,00	A	R	Livret A + (-0.7)	1,050	R	Livret A + (-0.7)	0,050	A-1		2,57	115,53

Désignation du bénéficiaire	Année de mobilisation et profil d'amortissement de l'emprunt (1)		Objet de l'emprunt garanti	Organisme prêteur ou chef de file	Montant initial	Capital restant dû au 01/01/N	Durée résiduelle	Périodicité des remboursements (2)	Taux initial			Taux à la date de vote du budget (6)			Catégorie d'emprunt (7)	Indices ou devises pouvant modifier l'emprunt	Annuité garantie au cours de l'exercice	
	Année	Profil							Taux (3)	Index (4)	Taux actuariel (5)	Taux (3)	Index (4)	Niveau de taux			En intérêts (8)	En capital
OPAC DE LA SAVOIE	2011	P		CDC	40 399,22	35 142,77	33,00	A	R	Livret A + (-0.7)	1,050	R	Livret A + (-0.7)	0,050	A-1	17,57	1 025,11	
OPAC DE LA SAVOIE	2011	P		CDC	52 979,40	49 089,29	43,17	A	R	Livret A + 0.6	2,600	R	Livret A + 0.6	1,350	A-1	662,71	824,23	
OPAC DE LA SAVOIE	2011	P		CDC	298 152,92	267 424,98	33,17	A	R	Livret A + 0.6	2,600	R	Livret A + 0.6	1,350	A-1	3 610,24	6 249,99	
OPAC DE LA SAVOIE	2011	P		CDC	5 947,84	5 348,65	43,17	A	R	Livret A + (-0.7)	1,300	R	Livret A + (-0.7)	0,050	A-1	2,68	120,26	
OPAC DE LA SAVOIE	2011	P		CDC	145 452,09	126 397,17	33,17	A	R	Livret A + (-0.7)	1,300	R	Livret A + (-0.7)	0,050	A-1	63,20	3 686,98	
OPAC DE LA SAVOIE	2011	P		CDC	47 675,60	41 429,88	33,25	A	R	Livret A + (-0.7)	1,300	R	Livret A + (-0.7)	0,050	A-1	20,72	1 208,50	
OPAC DE LA SAVOIE	2011	P		CDC	26 097,85	24 181,56	43,25	A	R	Livret A + 0.6	2,600	R	Livret A + 0.6	1,350	A-1	326,45	406,02	
OPAC DE LA SAVOIE	2011	P		CDC	272 023,52	243 988,50	33,25	A	R	Livret A + 0.6	2,600	R	Livret A + 0.6	1,350	A-1	3 293,85	5 702,26	
OPAC DE LA SAVOIE	2011	P		CDC	112 544,27	104 812,31	43,42	A	R	Livret A + 0.6	2,600	R	Livret A + 0.6	1,350	A-1	1 414,97	1 759,83	
OPAC DE LA SAVOIE	2011	P		CDC	501 227,49	451 740,09	33,42	A	R	Livret A + 0.6	2,600	R	Livret A + 0.6	1,350	A-1	6 098,49	10 557,62	
OPAC DE LA SAVOIE	2011	P		CDC	182 905,11	169 071,79	43,50	A	R	Livret A + 0.25	2,250	R	Livret A + 0.25	1,000	A-1	1 690,72	3 077,85	
OPAC DE LA SAVOIE	2011	P		CDC	1 338 069,23	1 196 299,51	33,50	A	R	Livret A + 0.25	2,250	R	Livret A + 0.25	1,000	A-1	11 963,00	29 716,05	
OPAC DE LA SAVOIE	2011	P		CDC	31 117,81	29 136,79	43,67	A	R	Livret A + 0.6	2,850	R	Livret A + 0.6	1,350	A-1	393,35	489,22	
OPAC DE LA SAVOIE	2011	P		CDC	250 488,84	226 844,38	33,67	A	R	Livret A + 0.6	2,850	R	Livret A + 0.6	1,350	A-1	3 062,40	5 301,58	
OPAC DE LA SAVOIE	2011	P		CDC	28 520,43	25 318,07	33,67	A	R	Livret A + (-0.2)	2,050	R	Livret A + (-0.2)	0,550	A-1	139,25	679,23	
OPAC DE LA SAVOIE	2010	P		CDC	35 747,57	33 133,32	42,92	A	R	Livret A + 0.6	2,350	R	Livret A + 0.6	1,350	A-1	447,30	573,46	
OPAC DE LA SAVOIE	2010	P		CDC	186 057,58	165 695,48	32,92	A	R	Livret A + 0.6	2,350	R	Livret A + 0.6	1,350	A-1	2 236,89	4 018,67	
OPAC DE LA SAVOIE	2011	P		CDC	72 301,86	67 698,94	43,67	A	R	Livret A + 0.6	2,850	R	Livret A + 0.6	1,350	A-1	913,94	1 136,69	
OPAC DE LA SAVOIE	2011	P		CDC	342 475,56	310 148,18	33,67	A	R	Livret A + 0.6	2,850	R	Livret A + 0.6	1,350	A-1	4 187,00	7 248,48	
OPAC DE LA SAVOIE	2011	P		CDC	8 963,99	8 235,27	43,67	A	R	Livret A + (-0.2)	2,050	R	Livret A + (-0.2)	0,550	A-1	45,30	165,94	
OPAC DE LA SAVOIE	2011	P		CDC	43 693,66	38 787,60	33,67	A	R	Livret A + (-0.2)	2,050	R	Livret A + (-0.2)	0,550	A-1	213,33	1 040,60	
OPAC DE LA SAVOIE	2011	P		CDC	68 661,25	64 290,11	43,75	A	R	Livret A + 0.6	2,850	R	Livret A + 0.6	1,350	A-1	867,92	1 079,45	
OPAC DE LA SAVOIE	2011	P		CDC	142 358,81	128 921,11	33,75	A	R	Livret A + 0.6	2,850	R	Livret A + 0.6	1,350	A-1	1 740,44	3 013,02	
OPAC DE LA SAVOIE	2011	P		CDC	892 698,09	726 310,75	18,42	T	R	Livret A	2,600	R	Livret A	1,350	A-1	9 805,20	33 789,70	
OPAC DE LA SAVOIE	2011	P		CDC	56 142,86	52 152,35	43,83	A	R	Livret A + 0.25	2,500	R	Livret A + 0.25	1,000	A-1	521,53	949,40	

Désignation du bénéficiaire	Année de mobilisation et profil d'amortissement de l'emprunt (1)		Objet de l'emprunt garanti	Organisme prêteur ou chef de file	Montant initial	Capital restant dû au 01/01/N	Durée résiduelle	Périodicité des remboursements (2)	Taux initial			Taux à la date de vote du budget (6)			Catégorie d'emprunt (7)	Indices ou devises pouvant modifier l'emprunt	Annuité garantie au cours de l'exercice	
	Année	Profil							Taux (3)	Index (4)	Taux actuariel (5)	Taux (3)	Index (4)	Niveau de taux			En intérêts (8)	En capital
OPAC DE LA SAVOIE	2011	P		CDC	239 126,43	211 711,44	33,83	A	R	Livret A + (-0.3)	1,950	R	Livret A + (-0.3)	0,450	A-1		952,70	5 776,58
OPAC DE LA SAVOIE	2011	P		CDC	1 299 215,61	1 166 698,72	33,83	A	R	Livret A + 0.25	2,500	R	Livret A + 0.25	1,000	A-1		11 666,99	28 980,76
OPAC DE LA SAVOIE	2012	P		CDC	38 405,09	36 378,15	44,08	A	R	Livret A + 0.6	2,850	R	Livret A + 0.6	1,350	A-1		491,11	592,84
OPAC DE LA SAVOIE	2012	P		CDC	252 104,19	232 436,46	34,08	A	R	Livret A + 0.6	2,850	R	Livret A + 0.6	1,350	A-1		3 137,89	5 239,11
OPAC DE LA SAVOIE	2012	P		CDC	23 513,73	21 325,47	34,08	A	R	Livret A + (-0.2)	2,050	R	Livret A + (-0.2)	0,550	A-1		117,29	554,21
OPAC DE LA SAVOIE	2011	P		CDC	97 319,75	90 402,47	43,92	A	R	Livret A + 0.25	2,500	R	Livret A + 0.25	1,000	A-1		904,03	1 645,73
OPAC DE LA SAVOIE	2011	P		CDC	497 537,21	446 789,61	33,92	A	R	Livret A + 0.25	2,500	R	Livret A + 0.25	1,000	A-1		4 467,90	11 098,24
OPAC DE LA SAVOIE	2012	P		CDC	359 764,73	340 777,10	44,08	A	R	Livret A + 0.6	2,850	R	Livret A + 0.6	1,350	A-1		4 600,49	5 553,53
OPAC DE LA SAVOIE	2012	P		CDC	1 819 262,46	1 677 333,99	34,08	A	R	Livret A + 0.6	2,850	R	Livret A + 0.6	1,350	A-1		22 644,01	37 807,00
OPAC DE LA SAVOIE	2012	P		CDC	23 612,45	22 019,21	44,08	A	R	Livret A + (-0.2)	2,050	R	Livret A + (-0.2)	0,550	A-1		121,11	432,60
OPAC DE LA SAVOIE	2012	P		CDC	126 445,39	114 677,94	34,08	A	R	Livret A + (-0.2)	2,050	R	Livret A + (-0.2)	0,550	A-1		630,73	2 980,24
OPAC DE LA SAVOIE	2012	P		CDC	31 442,11	29 782,66	44,08	A	R	Livret A + 0.6	2,850	R	Livret A + 0.6	1,350	A-1		402,07	485,36
OPAC DE LA SAVOIE	2012	P		CDC	205 608,30	189 567,92	34,08	A	R	Livret A + 0.6	2,850	R	Livret A + 0.6	1,350	A-1		2 559,17	4 272,85
OPAC DE LA SAVOIE	2009	P		CDC	851 544,63	445 653,85	6,67	A	R	Livret A + 1.3	2,550	R	Livret A + 1.3	2,050	A-1		9 135,90	59 855,36
OPAC DE LA SAVOIE	2009	P		CDC	572 217,42	320 739,19	7,67	A	R	Livret A + 1.3	2,550	R	Livret A + 1.3	2,050	A-1		6 575,15	37 303,29
OPAC DE LA SAVOIE	2009	P		CDC	1 257 009,01	773 981,70	9,58	A	R	Livret A + 1.22	2,550	R	Livret A + 1.22	1,970	A-1		15 247,44	70 782,06
OPAC DE LA SAVOIE	2009	P		CDC	1 153 521,29	738 147,85	11,75	A	R	Livret A + 1.22	2,550	R	Livret A + 1.22	1,970	A-1		14 541,51	61 566,35
OPAC DE LA SAVOIE	2009	P		CDC	1 852 910,78	890 780,93	5,42	A	R	Livret A + 1.3	2,550	R	Livret A + 1.3	2,050	A-1		18 261,01	141 034,82
OPAC DE LA SAVOIE	2009	P		CDC	493 854,58	292 988,92	8,67	A	R	Livret A + 1.3	2,550	R	Livret A + 1.3	2,050	A-1		6 006,27	29 975,10
OPAC DE LA SAVOIE	2009	P		CDC	975 108,70	546 480,93	7,42	A	R	Livret A + 1.3	2,550	R	Livret A + 1.3	2,050	A-1		11 202,86	63 557,99
OPAC DE LA SAVOIE	2009	P		CDC	555 290,09	311 251,10	7,67	A	R	Livret A + 1.3	2,550	R	Livret A + 1.3	2,050	A-1		6 380,65	36 199,78
OPAC DE LA SAVOIE	2009	P		CDC	797 718,93	447 137,24	7,67	A	R	Livret A + 1.3	2,550	R	Livret A + 1.3	2,050	A-1		9 166,31	52 003,91
OPAC DE LA SAVOIE	2009	P		CDC	597 424,44	334 868,21	7,92	A	R	Livret A + 1.3	2,550	R	Livret A + 1.3	2,050	A-1		6 864,80	38 946,55
OPAC DE LA SAVOIE	2012	P		CDC	275 914,96	261 352,74	44,08	A	R	Livret A + 0.6	2,850	R	Livret A + 0.6	1,350	A-1		3 528,26	4 259,18
OPAC DE LA SAVOIE	2012	P		CDC	1 803 438,29	1 662 744,33	34,08	A	R	Livret A + 0.6	2,850	R	Livret A + 0.6	1,350	A-1		22 447,05	37 478,15
OPAC DE LA SAVOIE	2012	P		CDC	15 960,71	14 883,77	44,08	A	R	Livret A + (-0.2)	2,050	R	Livret A + (-0.2)	0,550	A-1		81,86	292,41

Désignation du bénéficiaire	Année de mobilisation et profil d'amortissement de l'emprunt (1)		Objet de l'emprunt garanti	Organisme prêteur ou chef de file	Montant initial	Capital restant dû au 01/01/N	Durée résiduelle	Périodicité des remboursements (2)	Taux initial			Taux à la date de vote du budget (6)			Catégorie d'emprunt (7)	Indices ou devises pouvant modifier l'emprunt	Annuité garantie au cours de l'exercice	
	Année	Profil							Taux (3)	Index (4)	Taux actuariel (5)	Taux (3)	Index (4)	Niveau de taux			En intérêts (8)	En capital
OPAC DE LA SAVOIE	2012	P		CDC	106 814,82	96 874,27	34,08	A	R	Livret A + (-0.2)	2,050	R	Livret A + (-0.2)	0,550	A-1	532,81	2 517,56	
OPAC DE LA SAVOIE	2012	P		CDC	73 019,74	69 165,92	44,08	A	R	Livret A + 0.6	2,850	R	Livret A + 0.6	1,350	A-1	933,74	1 127,18	
OPAC DE LA SAVOIE	2012	P		CDC	313 011,04	288 591,71	34,08	A	R	Livret A + 0.6	2,850	R	Livret A + 0.6	1,350	A-1	3 895,99	6 504,84	
OPAC DE LA SAVOIE	2012	P		CDC	7 927,33	7 392,44	44,08	A	R	Livret A + (-0.2)	2,050	R	Livret A + (-0.2)	0,550	A-1	40,66	145,23	
OPAC DE LA SAVOIE	2012	P		CDC	34 868,74	31 623,74	34,08	A	R	Livret A + (-0.2)	2,050	R	Livret A + (-0.2)	0,550	A-1	173,93	821,84	
OPAC DE LA SAVOIE	2011	P		CDC	611 857,68	469 796,68	18,33	T	R	Livret A	2,600	R	Livret A	1,350	A-1	6 342,26	21 856,06	
OPAC DE LA SAVOIE	2012	P		CDC	37 445,64	35 469,33	44,08	A	R	Livret A + 0.6	2,850	R	Livret A + 0.6	1,350	A-1	478,84	578,04	
OPAC DE LA SAVOIE	2012	P		CDC	295 699,74	272 630,94	34,08	A	R	Livret A + 0.6	2,850	R	Livret A + 0.6	1,350	A-1	3 680,52	6 145,08	
OPAC DE LA SAVOIE	2012	P		CDC	25 191,96	22 847,52	34,08	A	R	Livret A + (-0.2)	2,050	R	Livret A + (-0.2)	0,550	A-1	125,66	593,76	
OPAC DE LA SAVOIE	2009	P		CDC	1 074 787,65	670 639,81	10,42	A	R	Livret A + 1.22	2,550	R	Livret A + 1.22	1,970	A-1	13 211,60	60 948,38	
OPAC DE LA SAVOIE	2009	P		CDC	1 397 227,06	871 833,67	10,42	A	R	Livret A + 1.22	2,550	R	Livret A + 1.22	1,970	A-1	17 175,12	79 233,07	
OPAC DE LA SAVOIE	2009	P		CDC	1 296 229,29	808 813,68	10,42	A	R	Livret A + 1.22	2,550	R	Livret A + 1.22	1,970	A-1	15 933,63	73 505,74	
OPAC DE LA SAVOIE	2010	P		CDC	40 823,50	30 903,27	12,17	A	R	Livret A + 0.25	1,500	R	Livret A + 0.25	1,000	A-1	309,04	2 237,85	
OPAC DE LA SAVOIE	2010	P		CDC	245 301,50	185 692,45	12,25	A	R	Livret A + 0.25	1,500	R	Livret A + 0.25	1,000	A-1	1 856,93	13 446,89	
OPAC DE LA SAVOIE	2010	P		CDC	294 500,00	189 668,32	7,25	A	F	Taux fixe à 1.9 %	1,900	F	Taux fixe à 1.9 %	1,900	A-1	3 603,70	22 176,41	
OPAC DE LA SAVOIE	2012	P		CDC	14 243,96	13 492,20	44,17	A	R	Livret A + 0.6	2,850	R	Livret A + 0.6	1,350	A-1	182,15	219,88	
OPAC DE LA SAVOIE	2012	P		CDC	340 722,55	314 141,34	34,17	A	R	Livret A + 0.6	2,850	R	Livret A + 0.6	1,350	A-1	4 240,91	7 080,72	
OPAC DE LA SAVOIE	2012	P		CDC	32 570,63	30 851,63	44,17	A	R	Livret A + 0.6	2,850	R	Livret A + 0.6	1,350	A-1	416,50	502,78	
OPAC DE LA SAVOIE	2012	P		CDC	272 730,55	251 453,66	34,17	A	R	Livret A + 0.6	2,850	R	Livret A + 0.6	1,350	A-1	3 394,63	5 667,75	
OPAC DE LA SAVOIE	2012	P		CDC	18 618,21	16 885,54	34,17	A	R	Livret A + (-0.2)	2,050	R	Livret A + (-0.2)	0,550	A-1	92,87	438,82	
OPAC DE LA SAVOIE	2012	P		CDC	45 559,91	43 155,35	44,25	A	R	Livret A + 0.6	2,850	R	Livret A + 0.6	1,350	A-1	582,60	703,29	
OPAC DE LA SAVOIE	2012	P		CDC	406 348,15	374 647,19	34,25	A	R	Livret A + 0.6	2,850	R	Livret A + 0.6	1,350	A-1	5 057,74	8 444,53	
OPAC DE LA SAVOIE	2012	P		CDC	35 758,58	32 430,77	34,25	A	R	Livret A + (-0.2)	2,050	R	Livret A + (-0.2)	0,550	A-1	178,37	842,81	
OPAC DE LA SAVOIE	2012	P		CDC	53 722,41	50 887,05	44,25	A	R	Livret A + 0.6	2,850	R	Livret A + 0.6	1,350	A-1	686,98	829,29	

Désignation du bénéficiaire	Année de mobilisation et profil d'amortissement de l'emprunt (1)		Objet de l'emprunt garanti	Organisme prêteur ou chef de file	Montant initial	Capital restant dû au 01/01/N	Durée résiduelle	Périodicité des remboursements (2)	Taux initial			Taux à la date de vote du budget (6)			Catégorie d'emprunt (7)	Indices ou devises pouvant modifier l'emprunt	Annuité garantie au cours de l'exercice	
	Année	Profil							Taux (3)	Index (4)	Taux actuariel (5)	Taux (3)	Index (4)	Niveau de taux			En intérêts (8)	En capital
OPAC DE LA SAVOIE	2012	P		CDC	326 643,98	301 161,09	34,25	A	R	Livret A + 0.6	2,850	R	Livret A + 0.6	1,350	A-1		4 065,68	6 788,15
OPAC DE LA SAVOIE	2012	P		CDC	7 881,34	7 349,55	44,25	A	R	Livret A + (-0.2)	2,050	R	Livret A + (-0.2)	0,550	A-1		40,42	144,40
OPAC DE LA SAVOIE	2012	P		CDC	49 222,62	44 641,79	34,25	A	R	Livret A + (-0.2)	2,050	R	Livret A + (-0.2)	0,550	A-1		245,53	1 160,15
OPAC DE LA SAVOIE	2011	P		CDC	60 956,16	56 877,53	43,50	A	R	Livret A + 0.25	2,250	R	Livret A + 0.25	1,000	A-1		568,78	1 035,42
OPAC DE LA SAVOIE	2011	P		CDC	380 416,79	343 181,73	33,50	A	R	Livret A + 0.25	2,250	R	Livret A + 0.25	1,000	A-1		3 431,82	8 524,63
OPAC DE LA SAVOIE	2011	P		CDC	41 353,00	38 888,61	43,17	A	R	Livret A + 0.6	2,600	R	Livret A + 0.6	1,350	A-1		525,00	652,96
OPAC DE LA SAVOIE	2011	P		CDC	432 437,00	393 156,91	33,17	A	R	Livret A + 0.6	2,600	R	Livret A + 0.6	1,350	A-1		5 307,62	9 188,47
OPAC DE LA SAVOIE	2010	P		CDC	182 250,00	117 375,38	7,25	A	F	Taux fixe à 1.9 %	1,900	F	Taux fixe à 1.9 %	1,900	A-1		2 230,13	13 723,78
OPAC DE LA SAVOIE	2010	P		CDC	39 300,00	29 985,61	12,25	A	R	Livret A + 0.6	1,850	R	Livret A + 0.6	1,350	A-1		404,81	2 125,60
OPAC DE LA SAVOIE	2011	P		CDC	42 980,81	40 244,55	43,67	A	R	Livret A + 0.6	2,850	R	Livret A + 0.6	1,350	A-1		543,30	675,72
OPAC DE LA SAVOIE	2011	P		CDC	258 947,44	234 504,54	33,67	A	R	Livret A + 0.6	2,850	R	Livret A + 0.6	1,350	A-1		3 165,81	5 480,61
OPAC DE LA SAVOIE	2011	P		CDC	38 977,67	34 601,12	33,67	A	R	Livret A + (-0.2)	2,050	R	Livret A + (-0.2)	0,550	A-1		190,31	928,28
OPAC DE LA SAVOIE	2011	P		CDC	38 707,05	34 269,42	33,67	A	R	Livret A + (-0.3)	1,950	R	Livret A + (-0.3)	0,450	A-1		154,21	935,05
OPAC DE LA SAVOIE	2012	P		CDC	130 324,43	119 333,26	34,67	A	R	Livret A + 0.6	2,850	R	Livret A + 0.6	1,350	A-1		1 611,00	2 689,76
OPAC DE LA SAVOIE	2011	P		CDC	42 953,31	39 913,48	43,75	A	R	Livret A + 0.6	2,850	R	Livret A + 0.6	1,350	A-1		538,83	788,41
OPAC DE LA SAVOIE	2011	P		CDC	279 440,86	251 221,86	33,75	A	R	Livret A + 0.6	2,850	R	Livret A + 0.6	1,350	A-1		3 391,50	6 579,97
OPAC DE LA SAVOIE	2011	P		CDC	9 436,14	8 608,86	43,75	A	R	Livret A + (-0.2)	2,050	R	Livret A + (-0.2)	0,550	A-1		47,35	196,77
OPAC DE LA SAVOIE	2011	P		CDC	63 149,78	55 679,38	33,75	A	R	Livret A + (-0.2)	2,050	R	Livret A + (-0.2)	0,550	A-1		306,24	1 639,88
OPAC DE LA SAVOIE	2011	P		CDC	39 465,88	36 672,85	43,75	A	R	Livret A + 0.6	2,850	R	Livret A + 0.6	1,350	A-1		495,09	724,40
OPAC DE LA SAVOIE	2011	P		CDC	358 359,91	322 171,35	33,75	A	R	Livret A + 0.6	2,850	R	Livret A + 0.6	1,350	A-1		4 349,32	8 438,27
OPAC DE LA SAVOIE	2011	P		CDC	33 812,05	29 812,21	33,75	A	R	Livret A + (-0.2)	2,050	R	Livret A + (-0.2)	0,550	A-1		163,97	878,04
OPAC DE LA SAVOIE	2010	P		CDC	51 534,50	46 398,73	42,75	A	R	Livret A + (-0.2)	1,550	R	Livret A + (-0.2)	0,550	A-1		255,20	1 084,61
OPAC DE LA SAVOIE	2010	P		CDC	102 500,00	76 097,72	12,83	A	R	Livret A + 0.6	2,350	R	Livret A + 0.6	1,350	A-1		1 027,32	5 766,91
OPAC DE LA SAVOIE	2012	P		CDC	447 102,65	414 815,37	44,17	A	R	Livret A + 0.6	2,850	R	Livret A + 0.6	1,350	A-1		5 600,01	9 287,25
OPAC DE LA SAVOIE	2012	P		CDC	888 794,51	800 541,09	34,17	A	R	Livret A + 0.4	2,650	R	Livret A + 0.4	1,150	A-1		9 206,23	23 254,43

Désignation du bénéficiaire	Année de mobilisation et profil d'amortissement de l'emprunt (1)		Objet de l'emprunt garanti	Organisme prêteur ou chef de file	Montant initial	Capital restant dû au 01/01/N	Durée résiduelle	Périodicité des remboursements (2)	Taux initial			Taux à la date de vote du budget (6)			Catégorie d'emprunt (7)	Indices ou devises pouvant modifier l'emprunt	Annuité garantie au cours de l'exercice	
	Année	Profil							Taux (3)	Index (4)	Taux actuariel (5)	Taux (3)	Index (4)	Niveau de taux			En intérêts (8)	En capital
OPAC DE LA SAVOIE	2012	P		CDC	93 337,74	82 768,85	34,17	A	R	Livret A + (-0.4)	1,850	R	Livret A + (-0.4)	0,350	A-1		289,69	2 663,86
OPAC DE LA SAVOIE	2012	P		CDC	46 213,94	42 283,60	44,17	A	R	Livret A + (-0.2)	2,050	R	Livret A + (-0.2)	0,550	A-1		232,56	1 066,62
OPAC DE LA SAVOIE	2012	P		CDC	46 529,93	43 169,80	44,08	A	R	Livret A + 0.6	2,850	R	Livret A + 0.6	1,350	A-1		582,79	966,53
OPAC DE LA SAVOIE	2012	P		CDC	240 499,11	217 398,70	34,08	A	R	Livret A + 0.6	2,850	R	Livret A + 0.6	1,350	A-1		2 934,88	6 156,31
OPAC DE LA SAVOIE	2012	P		CDC	51 459,17	47 743,08	44,25	A	R	Livret A + 0.6	2,850	R	Livret A + 0.6	1,350	A-1		644,53	1 068,92
OPAC DE LA SAVOIE	2012	P		CDC	253 704,36	229 335,56	34,25	A	R	Livret A + 0.6	2,850	R	Livret A + 0.6	1,350	A-1		3 096,03	6 494,34
OPAC DE LA SAVOIE	2012	P		CDC	7 135,93	6 529,04	44,25	A	R	Livret A + (-0.2)	2,050	R	Livret A + (-0.2)	0,550	A-1		35,91	164,70
OPAC DE LA SAVOIE	2012	P		CDC	36 028,54	32 079,69	34,25	A	R	Livret A + (-0.2)	2,050	R	Livret A + (-0.2)	0,550	A-1		176,44	1 006,27
OPAC DE LA SAVOIE	2009	P		CDC	427 193,69	237 364,92	7,92	A	R	Livret A + 1.22	2,970	R	Livret A + 1.22	1,970	A-1		4 676,09	27 684,66
OPAC DE LA SAVOIE	2011	P		CDC	175 500,00	125 997,22	8,08	A	F	Taux fixe à 1.9 %	1,900	F	Taux fixe à 1.9 %	1,900	A-1		2 393,95	12 969,08
OPAC DE LA SAVOIE	2009	P		CDC	434 921,55	255 760,89	8,92	A	R	Livret A + 1.22	2,970	R	Livret A + 1.22	1,970	A-1		5 038,49	26 251,32
OPAC DE LA SAVOIE	2010	P		CDC	486 652,92	314 080,42	9,08	A	R	Livret A + 1.22	2,970	R	Livret A + 1.22	1,970	A-1		6 187,38	28 723,24
OPAC DE LA SAVOIE	2011	P		CDC	236 250,00	169 611,63	8,08	A	F	Taux fixe à 1.9 %	1,900	F	Taux fixe à 1.9 %	1,900	A-1		3 222,62	17 458,37
OPAC DE LA SAVOIE	2012	P		CDC	135 801,40	125 994,57	44,17	A	R	Livret A + 0.6	2,850	R	Livret A + 0.6	1,350	A-1		1 700,93	2 820,88
OPAC DE LA SAVOIE	2012	P		CDC	468 946,90	423 903,63	34,17	A	R	Livret A + 0.6	2,850	R	Livret A + 0.6	1,350	A-1		5 722,70	12 004,13
OPAC DE LA SAVOIE	2012	P		CDC	15 084,47	13 801,58	44,17	A	R	Livret A + (-0.2)	2,050	R	Livret A + (-0.2)	0,550	A-1		75,91	348,15
OPAC DE LA SAVOIE	2012	P		CDC	53 298,45	47 456,76	34,17	A	R	Livret A + (-0.2)	2,050	R	Livret A + (-0.2)	0,550	A-1		261,01	1 488,61
OPAC DE LA SAVOIE	2011	P		CDC	135 000,00	96 920,93	8,08	A	F	Taux fixe à 1.9 %	1,900	F	Taux fixe à 1.9 %	1,900	A-1		1 841,50	9 976,21
OPAC DE LA SAVOIE	2011	P		CDC	175 500,00	125 997,22	8,08	A	F	Taux fixe à 1.9 %	1,900	F	Taux fixe à 1.9 %	1,900	A-1		2 393,95	12 969,08
OPAC DE LA SAVOIE	2010	P		CDC	525 163,65	322 819,33	8,83	A	R	Livret A + 1.22	2,970	R	Livret A + 1.22	1,970	A-1		6 359,54	33 134,20
OPAC DE LA SAVOIE	2011	P		CDC	281 973,50	227 889,80	18,42	T	R	Livret A	2,600	R	Livret A	1,350	A-1		3 076,51	10 601,98
OPAC DE LA SAVOIE	2011	P		CDC	623 535,65	561 443,73	34,17	A	R	Livret A + 0.4	2,650	R	Livret A + 0.4	1,150	A-1		6 456,61	16 309,03

Désignation du bénéficiaire	Année de mobilisation et profil d'amortissement de l'emprunt (1)		Objet de l'emprunt garanti	Organisme prêteur ou chef de file	Montant initial	Capital restant dû au 01/01/N	Durée résiduelle	Périodicité des remboursements (2)	Taux initial			Taux à la date de vote du budget (6)			Catégorie d'emprunt (7)	Indices ou devises pouvant modifier l'emprunt	Annuité garantie au cours de l'exercice	
	Année	Profil							Taux (3)	Index (4)	Taux actuariel (5)	Taux (3)	Index (4)	Niveau de taux			En intérêts (8)	En capital
OPAC DE LA SAVOIE	2012	P		CDC	91 423,75	84 821,64	44,17	A	R	Livret A + 0.6	2,850	R	Livret A + 0.6	1,350	A-1		1 145,09	1 899,06
OPAC DE LA SAVOIE	2012	P		CDC	161 095,72	142 854,40	34,17	A	R	Livret A + (-0.4)	1,850	R	Livret A + (-0.4)	0,350	A-1		499,99	4 597,68
OPAC DE LA SAVOIE	2012	P		CDC	22 617,90	20 694,32	44,17	A	R	Livret A + (-0.2)	2,050	R	Livret A + (-0.2)	0,550	A-1		113,82	522,02
OPAC DE LA SAVOIE	2010	P		CDC	1 477 734,43	756 356,42	6,17	A	F	Taux fixe à 0.73 %	0,730	F	Taux fixe à 0.73 %	0,730	A-1		20 852,01	111 974,79
OPAC DE LA SAVOIE	2010	P		CDC	1 935 378,97	1 011 359,03	6,42	A	F	Taux fixe à 0.73 %	0,730	F	Taux fixe à 0.73 %	0,730	A-1		27 950,67	143 429,57
OPAC DE LA SAVOIE	2010	P		CDC	1 573 668,73	805 458,76	6,17	A	F	Taux fixe à 0.73 %	0,730	F	Taux fixe à 0.73 %	0,730	A-1		22 205,71	119 244,21
OPAC DE LA SAVOIE	2011	P		CDC	180 000,00	129 227,91	8,25	A	F	Taux fixe à 1.9 %	1,900	F	Taux fixe à 1.9 %	1,900	A-1		2 455,33	13 301,62
OPAC DE LA SAVOIE	2011	P		CDC	288 000,00	206 764,67	8,25	A	F	Taux fixe à 1.9 %	1,900	F	Taux fixe à 1.9 %	1,900	A-1		3 928,53	21 282,58
OPAC DE LA SAVOIE	2009	P		CDC	588 463,57	326 972,53	7,92	A	R	Livret A + 1.22	2,970	R	Livret A + 1.22	1,970	A-1		6 441,36	38 135,90
OPAC DE LA SAVOIE	2012	P		CDC	72 388,25	66 601,77	44,42	A	R	Livret A + 0.6	2,850	R	Livret A + 0.6	1,350	A-1		899,13	1 598,18
OPAC DE LA SAVOIE	2012	P		CDC	246 602,29	221 078,87	34,42	A	R	Livret A + 0.6	2,850	R	Livret A + 0.6	1,350	A-1		2 984,57	6 594,27
OPAC DE LA SAVOIE	2012	P		CDC	17 701,21	16 071,06	44,42	A	R	Livret A + (-0.2)	2,050	R	Livret A + (-0.2)	0,550	A-1		88,39	429,30
OPAC DE LA SAVOIE	2012	P		CDC	63 493,51	56 117,23	34,42	A	R	Livret A + (-0.2)	2,050	R	Livret A + (-0.2)	0,550	A-1		308,65	1 839,66
OPAC DE LA SAVOIE	2012	P		CDC	147 494,42	134 378,30	44,92	A	R	Livret A + 0.6	2,850	R	Livret A + 0.6	1,350	A-1		1 814,11	3 224,56
OPAC DE LA SAVOIE	2012	P		CDC	30 726,52	27 622,14	44,92	A	R	Livret A + (-0.2)	2,050	R	Livret A + (-0.2)	0,550	A-1		151,92	737,86
OPAC DE LA SAVOIE	2012	P		CDC	947 654,21	838 642,48	34,92	A	R	Livret A + 0.4	2,650	R	Livret A + 0.4	1,150	A-1		9 644,39	25 607,84
OPAC DE LA SAVOIE	2012	P		CDC	198 956,29	173 420,89	34,92	A	R	Livret A + (-0.4)	1,850	R	Livret A + (-0.4)	0,350	A-1		606,98	5 822,53
OPAC DE LA SAVOIE	2010	P		CDC	1 568 853,21	970 872,86	9,17	A	F	Taux fixe à 0.73 %	0,730	F	Taux fixe à 0.73 %	0,730	A-1		27 319,74	92 820,58
OPAC DE LA SAVOIE	2012	P		CDC	191 192,09	149 850,11	14,42	A	F	Taux fixe à 0.78 %	0,780	F	Taux fixe à 0.78 %	0,780	A-1		4 583,51	8 306,70
OPAC DE LA SAVOIE	2012	P		CDC	64 019,72	58 326,69	44,75	A	R	Livret A + 0.6	2,850	R	Livret A + 0.6	1,350	A-1		787,41	1 399,61
OPAC DE LA SAVOIE	2012	P		CDC	555 073,42	492 939,60	34,75	A	R	Livret A + 0.6	2,850	R	Livret A + 0.6	1,350	A-1		6 654,69	14 703,24
OPAC DE LA SAVOIE	2012	P		CDC	5 516,22	4 958,91	44,75	A	R	Livret A + (-0.2)	2,050	R	Livret A + (-0.2)	0,550	A-1		27,28	132,47

Désignation du bénéficiaire	Année de mobilisation et profil d'amortissement de l'emprunt (1)		Objet de l'emprunt garanti	Organisme prêteur ou chef de file	Montant initial	Capital restant dû au 01/01/N	Durée résiduelle	Périodicité des remboursements (2)	Taux initial			Taux à la date de vote du budget (6)			Catégorie d'emprunt (7)	Indices ou devises pouvant modifier l'emprunt	Annuité garantie au cours de l'exercice	
	Année	Profil							Taux (3)	Index (4)	Taux actuariel (5)	Taux (3)	Index (4)	Niveau de taux			En intérêts (8)	En capital
OPAC DE LA SAVOIE	2012	P		CDC	35 907,49	31 423,46	34,75	A	R	Livret A + (-0.2)	2,050	R	Livret A + (-0.2)	0,550	A-1		172,83	1 030,14
OPAC DE LA SAVOIE	2013	P		CDC	58 226,03	54 064,29	45,42	A	R	Livret A + 0.6	2,350	R	Livret A + 0.6	1,350	A-1		729,87	1 273,98
OPAC DE LA SAVOIE	2013	P		CDC	335 706,81	305 566,92	35,42	A	R	Livret A + 0.6	2,350	R	Livret A + 0.6	1,350	A-1		4 125,16	8 887,80
OPAC DE LA SAVOIE	2013	P		CDC	5 634,69	5 176,50	45,42	A	R	Livret A + (-0.2)	1,550	R	Livret A + (-0.2)	0,550	A-1		28,47	135,92
OPAC DE LA SAVOIE	2013	P		CDC	32 796,91	29 505,38	35,42	A	R	Livret A + (-0.2)	1,550	R	Livret A + (-0.2)	0,550	A-1		162,28	944,69
OPAC DE LA SAVOIE	2013	P		CDC	124 286,29	115 402,88	45,42	A	R	Livret A + 0.6	2,350	R	Livret A + 0.6	1,350	A-1		1 557,94	2 719,36
OPAC DE LA SAVOIE	2012	P		CDC	126 776,28	116 642,19	44,42	A	R	Livret A + 0.6	2,850	R	Livret A + 0.6	1,350	A-1		1 574,67	2 798,96
OPAC DE LA SAVOIE	2012	P		CDC	252 439,80	226 394,15	34,42	A	R	Livret A + 0.6	2,850	R	Livret A + 0.6	1,350	A-1		3 056,32	6 752,81
OPAC DE LA SAVOIE	2012	P		CDC	14 909,99	13 536,89	44,42	A	R	Livret A + (-0.2)	2,050	R	Livret A + (-0.2)	0,550	A-1		74,46	361,61
OPAC DE LA SAVOIE	2012	P		CDC	30 308,55	26 787,49	34,42	A	R	Livret A + (-0.2)	2,050	R	Livret A + (-0.2)	0,550	A-1		147,33	878,16
OPAC DE LA SAVOIE	2013	P		CDC	192 847,20	175 046,14	35,42	A	R	Livret A + 0.4	2,150	R	Livret A + 0.4	1,150	A-1		2 013,03	5 214,06
OPAC DE LA SAVOIE	2013	P		CDC	39 870,23	36 628,16	45,42	A	R	Livret A + (-0.2)	1,550	R	Livret A + (-0.2)	0,550	A-1		201,46	961,74
OPAC DE LA SAVOIE	2013	P		CDC	62 638,91	56 174,16	35,42	A	R	Livret A + (-0.4)	1,350	R	Livret A + (-0.4)	0,350	A-1		196,61	1 842,79
OPAC DE LA SAVOIE	2013	P		CDC	141 002,00	129 644,63	45,75	A	R	Livret A + 0.6	1,850	R	Livret A + 0.6	1,350	A-1		1 750,21	3 054,96
OPAC DE LA SAVOIE	2013	P		CDC	574 065,33	515 974,24	35,75	A	R	Livret A + 0.4	1,650	R	Livret A + 0.4	1,150	A-1		5 933,71	15 369,21
OPAC DE LA SAVOIE	2013	P		CDC	64 666,89	59 458,13	45,75	A	R	Livret A + 0.6	1,850	R	Livret A + 0.6	1,350	A-1		802,69	1 401,08
OPAC DE LA SAVOIE	2013	P		CDC	270 290,41	242 939,06	35,75	A	R	Livret A + 0.4	1,650	R	Livret A + 0.4	1,150	A-1		2 793,80	7 236,37
OPAC DE LA SAVOIE	2013	P		CDC	45 033,50	40 964,16	45,75	A	R	Livret A + (-0.2)	1,050	R	Livret A + (-0.2)	0,550	A-1		225,31	1 075,59
OPAC DE LA SAVOIE	2013	P		CDC	185 111,58	164 368,88	35,75	A	R	Livret A + (-0.4)	0,850	R	Livret A + (-0.4)	0,350	A-1		575,29	5 392,12
OPAC DE LA SAVOIE	2013	P		CDC	235 627,48	216 648,26	45,75	A	R	Livret A + 0.6	1,850	R	Livret A + 0.6	1,350	A-1		2 924,75	5 105,12
OPAC DE LA SAVOIE	2013	P		CDC	296 438,88	266 441,49	35,75	A	R	Livret A + 0.4	1,650	R	Livret A + 0.4	1,150	A-1		3 064,08	7 936,44
OPAC DE LA SAVOIE	2013	P		CDC	56 214,89	49 915,72	35,75	A	R	Livret A + (-0.4)	0,850	R	Livret A + (-0.4)	0,350	A-1		174,71	1 637,49
OPAC DE LA SAVOIE	2013	P		CDC	53 535,82	48 698,19	45,75	A	R	Livret A + (-0.2)	1,050	R	Livret A + (-0.2)	0,550	A-1		267,84	1 278,66
OPAC DE LA SAVOIE	2013	P		CDC	34 347,15	31 364,95	45,92	A	R	Livret A + 0.6	1,850	R	Livret A + 0.6	1,350	A-1		423,43	790,79
OPAC DE LA SAVOIE	2013	P		CDC	699 386,90	626 311,11	35,92	A	R	Livret A + 0.6	1,850	R	Livret A + 0.6	1,350	A-1		8 455,20	19 184,71

Désignation du bénéficiaire	Année de mobilisation et profil d'amortissement de l'emprunt (1)		Objet de l'emprunt garanti	Organisme prêteur ou chef de file	Montant initial	Capital restant dû au 01/01/N	Durée résiduelle	Périodicité des remboursements (2)	Taux initial			Taux à la date de vote du budget (6)			Catégorie d'emprunt (7)	Indices ou devises pouvant modifier l'emprunt	Annuité garantie au cours de l'exercice	
	Année	Profil							Taux (3)	Index (4)	Taux actuariel (5)	Taux (3)	Index (4)	Niveau de taux			En intérêts (8)	En capital
OPAC DE LA SAVOIE	2013	P		CDC	69 970,54	61 951,19	35,92	A	R	Livret A + (-0.2)	1,050	R	Livret A + (-0.2)	0,550	A-1		340,73	2 073,34
OPAC DE LA SAVOIE	2013	P		CDC	79 083,69	71 170,21	45,92	A	R	Livret A + 0.6	1,850	R	Livret A + 0.6	1,350	A-1		960,80	2 043,60
OPAC DE LA SAVOIE	2013	P		CDC	189 510,80	167 393,27	35,92	A	R	Livret A + 0.6	1,850	R	Livret A + 0.6	1,350	A-1		2 259,81	5 674,93
OPAC DE LA SAVOIE	2013	P		CDC	7 005,21	6 246,64	45,92	A	R	Livret A + (-0.2)	1,050	R	Livret A + (-0.2)	0,550	A-1		34,36	193,84
OPAC DE LA SAVOIE	2013	P		CDC	14 016,04	12 251,23	35,92	A	R	Livret A + (-0.2)	1,050	R	Livret A + (-0.2)	0,550	A-1		67,38	447,47
OPAC DE LA SAVOIE	2011	P		CDC	572 662,16	329 841,34	6,92	A	F	Taux fixe à 0.73 %	0,730	F	Taux fixe à 0.73 %	0,730	A-1		9 155,61	43 111,63
OPAC DE LA SAVOIE	2011	P		CDC	1 095 659,78	631 077,30	6,92	A	F	Taux fixe à 0.73 %	0,730	F	Taux fixe à 0.73 %	0,730	A-1		17 517,22	82 484,30
OPAC DE LA SAVOIE	2011	P		CDC	439 509,19	253 148,10	6,92	A	F	Taux fixe à 0.73 %	0,730	F	Taux fixe à 0.73 %	0,730	A-1		7 026,80	33 087,48
OPAC DE LA SAVOIE	2011	P		CDC	956 198,03	550 750,24	6,92	A	F	Taux fixe à 0.73 %	0,730	F	Taux fixe à 0.73 %	0,730	A-1		15 287,53	71 985,23
OPAC DE LA SAVOIE	2011	P		CDC	556 483,60	320 522,92	6,92	A	F	Taux fixe à 0.73 %	0,730	F	Taux fixe à 0.73 %	0,730	A-1		8 896,97	41 893,63
OPAC DE LA SAVOIE	2011	P		CDC	692 538,66	377 643,06	6,17	A	F	Taux fixe à 0.73 %	0,730	F	Taux fixe à 0.73 %	0,730	A-1		10 411,26	55 908,14
OPAC DE LA SAVOIE	2011	P		CDC	1 226 025,35	681 588,67	6,42	A	F	Taux fixe à 0.73 %	0,730	F	Taux fixe à 0.73 %	0,730	A-1		18 836,90	96 662,02
OPAC DE LA SAVOIE	2011	P		CDC	1 320 452,72	785 074,47	7,42	A	F	Taux fixe à 0.73 %	0,730	F	Taux fixe à 0.73 %	0,730	A-1		21 874,01	95 053,75
OPAC DE LA SAVOIE	2011	P		CDC	801 228,21	469 069,70	7,17	A	F	Taux fixe à 0.73 %	0,730	F	Taux fixe à 0.73 %	0,730	A-1		13 045,68	58 973,08
OPAC DE LA SAVOIE	2011	P		CDC	1 319 169,93	719 346,40	6,17	A	F	Taux fixe à 0.73 %	0,730	F	Taux fixe à 0.73 %	0,730	A-1		19 831,69	106 495,67
OPAC DE LA SAVOIE	2011	P		CDC	365 834,50	199 490,44	6,17	A	F	Taux fixe à 0.73 %	0,730	F	Taux fixe à 0.73 %	0,730	A-1		5 499,76	29 533,56
OPAC DE LA SAVOIE	2013	P		CDC	197 462,19	182 096,64	45,42	A	R	Livret A + 0.6	2,350	R	Livret A + 0.6	1,350	A-1		2 458,31	4 591,09
OPAC DE LA SAVOIE	2012	P		CDC	3 774 235,78	3 339 803,52	35,42	A	R	Livret A + 0.6	2,350	R	Livret A + 0.6	1,350	A-1		45 087,35	102 302,42
OPAC DE LA SAVOIE	2012	P		CDC	16 000,00	13 394,98	19,25	T	R	Livret A	2,850	R	Livret A	1,350	A-1		180,83	587,89
OPAC DE LA SAVOIE	2012	P		CDC	294 000,00	232 393,13	9,08	A	F	Taux fixe à 1.9 %	1,900	F	Taux fixe à 1.9 %	1,900	A-1		4 415,47	21 320,88
OPAC DE LA SAVOIE	2012	P		CDC	378 000,00	298 791,16	9,08	A	F	Taux fixe à 1.9 %	1,900	F	Taux fixe à 1.9 %	1,900	A-1		5 677,03	27 412,56

Désignation du bénéficiaire	Année de mobilisation et profil d'amortissement de l'emprunt (1)		Objet de l'emprunt garanti	Organisme prêteur ou chef de file	Montant initial	Capital restant dû au 01/01/N	Durée résiduelle	Périodicité des remboursements (2)	Taux initial			Taux à la date de vote du budget (6)			Catégorie d'emprunt (7)	Indices ou devises pouvant modifier l'emprunt	Annuité garantie au cours de l'exercice	
	Année	Profil							Taux (3)	Index (4)	Taux actuariel (5)	Taux (3)	Index (4)	Niveau de taux			En intérêts (8)	En capital
OPAC DE LA SAVOIE	2012	P		CDC	462 000,00	365 189,20	9,08	A	F	Taux fixe à 1.9 %	1,900	F	Taux fixe à 1.9 %	1,900	A-1		6 938,60	33 504,23
OPAC DE LA SAVOIE	2012	P		CDC	283 500,00	224 093,37	9,08	A	F	Taux fixe à 1.9 %	1,900	F	Taux fixe à 1.9 %	1,900	A-1		4 257,78	20 559,42
OPAC DE LA SAVOIE	2012	P		CDC	462 000,00	365 189,20	9,08	A	F	Taux fixe à 1.9 %	1,900	F	Taux fixe à 1.9 %	1,900	A-1		6 938,60	33 504,23
OPAC DE LA SAVOIE	2011	P		CDC	207 159,32	189 172,67	45,67	A	R	Livret A + 0.6	1,850	R	Livret A + 0.6	1,350	A-1		2 553,83	4 769,49
OPAC DE LA SAVOIE	2012	P		CDC	105 000,00	89 512,52	14,25	A	R	Livret A + 0.6	2,850	R	Livret A + 0.6	1,350	A-1		1 208,42	5 423,73
OPAC DE LA SAVOIE	2012	P		CDC	2 169 461,38	1 942 784,11	35,67	A	R	Livret A + 0.6	1,850	R	Livret A + 0.6	1,350	A-1		26 227,59	59 509,94
OPAC DE LA SAVOIE	2013	P		CDC	320 057,89	293 889,26	45,83	A	R	Livret A + 1.1	2,350	R	Livret A + 1.1	1,850	A-1		5 436,95	6 996,34
OPAC DE LA SAVOIE	2012	P		CDC	2 234 487,67	2 007 001,14	35,83	A	R	Livret A + 1.1	2,350	R	Livret A + 1.1	1,850	A-1		37 129,52	58 257,18
OPAC DE LA SAVOIE	2013	P		CDC	1 105 552,70	990 038,46	35,83	T	R	Livret A	1,850	R	Livret A	1,350	A-1		13 365,52	30 326,14
OPAC DE LA SAVOIE	2014	P		CDC	9 877,18	8 954,34	36,25	A	R	Livret A + (-0.2)	1,050	R	Livret A + (-0.2)	0,550	A-1		49,25	320,83
OPAC DE LA SAVOIE	2014	P		CDC	33 197,35	30 537,62	46,25	A	R	Livret A + (-0.2)	1,050	R	Livret A + (-0.2)	0,550	A-1		167,96	935,10
OPAC DE LA SAVOIE	2013	P		CDC	100 000,00	76 148,31	9,58	A	R	Livret A + 0.6	2,850	R	Livret A + 0.6	1,350	A-1		1 028,00	7 889,37
OPAC DE LA SAVOIE	2013	P		CDC	376 000,00	286 317,64	9,58	A	R	Livret A + 0.6	2,850	R	Livret A + 0.6	1,350	A-1		3 865,29	29 664,03
OPAC DE LA SAVOIE	2013	P		CDC	392 500,00	243 173,27	4,58	A	R	Livret A + 0.6	2,850	R	Livret A + 0.6	1,350	A-1		3 282,84	49 325,66
OPAC DE LA SAVOIE	2013	P		CDC	100 000,00	76 148,31	9,58	A	R	Livret A + 0.6	2,850	R	Livret A + 0.6	1,350	A-1		1 028,00	7 889,37
OPAC DE LA SAVOIE	2013	P		CDC	136 244,43	120 343,54	35,58	A	R	Livret A + 0.6	1,850	R	Livret A + 0.6	1,350	A-1		1 624,64	4 079,86
OPAC DE LA SAVOIE	2013	P		CDC	226 995,43	204 281,20	45,58	A	R	Livret A + 0.6	1,850	R	Livret A + 0.6	1,350	A-1		2 757,80	5 865,80
OPAC DE LA SAVOIE	2013	P		CDC	156 000,00	117 843,56	9,75	A	R	Livret A	2,250	R	Livret A	0,750	A-1		883,83	12 497,57
OPAC DE LA SAVOIE	2011	P		CDC	304 554,42	187 158,86	7,92	A	R	Livret A + 1.22	3,470	R	Livret A + 1.22	1,970	A-1		3 687,03	21 828,97
OPAC DE LA SAVOIE	2012	P		CDC	363 600,14	248 478,70	8,17	A	R	Livret A + 1.22	3,470	R	Livret A + 1.22	1,970	A-1		4 895,03	25 503,88
OPAC DE LA SAVOIE	2012	P		CDC	601 838,37	370 659,73	6,75	A	R	Livret A + 0.52	2,770	R	Livret A + 0.52	1,270	A-1		4 707,38	50 152,12
OPAC DE LA SAVOIE	2011	P		CDC	1 264 564,55	849 386,53	9,83	A	R	Livret A + 1.22	3,470	R	Livret A + 1.22	1,970	A-1		16 732,91	77 677,98
OPAC DE LA SAVOIE	2011	P		CDC	714 719,43	461 985,27	8,92	A	R	Livret A + 1.3	3,550	R	Livret A + 1.3	2,050	A-1		9 470,70	47 264,78
OPAC DE LA SAVOIE	2012	P		CDC	1 244 586,49	877 931,57	9,75	A	R	Livret A + 1.22	3,470	R	Livret A + 1.22	1,970	A-1		17 295,25	80 288,47
OPAC DE LA SAVOIE	2011	P		CDC	307 978,43	198 657,70	8,92	A	R	Livret A + 1.22	3,470	R	Livret A + 1.22	1,970	A-1		3 913,56	20 390,24

Désignation du bénéficiaire	Année de mobilisation et profil d'amortissement de l'emprunt (1)		Objet de l'emprunt garanti	Organisme prêteur ou chef de file	Montant initial	Capital restant dû au 01/01/N	Durée résiduelle	Périodicité des remboursements (2)	Taux initial			Taux à la date de vote du budget (6)			Catégorie d'emprunt (7)	Indices ou devises pouvant modifier l'emprunt	Annuité garantie au cours de l'exercice	
	Année	Profil							Taux (3)	Index (4)	Taux actuariel (5)	Taux (3)	Index (4)	Niveau de taux			En intérêts (8)	En capital
OPAC DE LA SAVOIE	2012	P		CDC	1 636 128,03	1 189 666,40	11,17	A	R	Livret A + 1.22	3,470	R	Livret A + 1.22	1,970	A-1		23 436,43	99 225,94
OPAC DE LA SAVOIE	2012	P		CDC	1 031 610,43	594 134,30	5,75	A	R	Livret A + 0.52	2,770	R	Livret A + 0.52	1,270	A-1		7 545,51	94 657,61
OPAC DE LA SAVOIE	2012	P		CDC	2 075 073,06	1 418 072,79	8,50	A	R	Livret A + 1.22	3,470	R	Livret A + 1.22	1,970	A-1		27 936,03	145 551,12
OPAC DE LA SAVOIE	2012	P		CDC	1 263 508,53	895 184,52	9,50	A	R	Livret A + 1.22	3,470	R	Livret A + 1.22	1,970	A-1		17 635,14	81 866,28
OPAC DE LA SAVOIE	2012	P		CDC	417 268,05	256 986,70	6,75	A	R	Livret A + 0.52	2,770	R	Livret A + 0.52	1,270	A-1		3 263,73	34 771,59
OPAC DE LA SAVOIE	2012	P		CDC	558 123,00	343 736,35	6,75	A	R	Livret A + 0.52	2,770	R	Livret A + 0.52	1,270	A-1		4 365,45	46 509,25
OPAC DE LA SAVOIE	2012	P		CDC	1 165 511,18	817 835,30	10,58	A	R	Livret A + 1.22	3,470	R	Livret A + 1.22	1,970	A-1		16 111,36	74 325,63
OPAC DE LA SAVOIE	2011	P		CDC	654 766,64	422 349,18	8,83	A	R	Livret A + 1.22	3,470	R	Livret A + 1.22	1,970	A-1		8 320,28	43 349,95
OPAC DE LA SAVOIE	2012	P		CDC	577 713,43	395 631,91	8,00	A	R	Livret A + 1.22	3,470	R	Livret A + 1.22	1,970	A-1		7 793,95	40 607,69
OPAC DE LA SAVOIE	2012	P		CDC	1 403 369,73	994 274,93	9,25	A	R	Livret A + 1.22	3,470	R	Livret A + 1.22	1,970	A-1		19 587,22	90 928,29
OPAC DE LA SAVOIE	2011	P		CDC	453 393,44	243 144,47	5,83	A	R	Livret A + 0.52	2,770	R	Livret A + 0.52	1,270	A-1		3 087,93	38 737,84
OPAC DE LA SAVOIE	2012	P		CDC	1 077 483,97	669 734,63	6,33	A	R	Livret A + 1.3	3,550	R	Livret A + 1.3	2,050	A-1		13 729,56	89 951,43
OPAC DE LA SAVOIE	2011	P		CDC	867 312,87	560 619,69	8,92	A	R	Livret A + 1.3	3,550	R	Livret A + 1.3	2,050	A-1		11 492,70	57 355,87
OPAC DE LA SAVOIE	2012	P		CDC	948 285,75	586 786,39	6,42	A	R	Livret A + 0.52	2,770	R	Livret A + 0.52	1,270	A-1		7 452,19	79 395,14
OPAC DE LA SAVOIE	2014	P		CDC	68 268,91	61 584,18	36,75	A	R	Livret A + (-0.2)	0,800	R	Livret A + (-0.2)	0,550	A-1		338,72	2 206,54
OPAC DE LA SAVOIE	2014	P		CDC	16 349,21	14 964,92	46,75	A	R	Livret A + (-0.2)	0,800	R	Livret A + (-0.2)	0,550	A-1		82,31	458,25
OPAC DE LA SAVOIE	2012	P		CDC	521 126,46	473 794,87	36,83	A	R	Livret A + 0.6	1,600	R	Livret A + 0.6	1,350	A-1		6 396,23	15 748,06
OPAC DE LA SAVOIE	2014	P		CDC	49 368,97	45 499,99	46,83	A	R	Livret A + 0.6	1,600	R	Livret A + 0.6	1,350	A-1		614,25	1 289,22
OPAC DE LA SAVOIE	2014	P		CDC	275 237,97	250 239,33	36,75	A	R	Livret A + 0.6	1,600	R	Livret A + 0.6	1,350	A-1		3 378,23	8 317,49
OPAC DE LA SAVOIE	2014	P		CDC	63 072,88	56 896,94	36,75	A	R	Livret A + (-0.2)	0,800	R	Livret A + (-0.2)	0,550	A-1		312,94	2 038,60
OPAC DE LA SAVOIE	2014	P		CDC	48 137,60	44 365,11	46,75	A	R	Livret A + 0.6	1,600	R	Livret A + 0.6	1,350	A-1		598,93	1 257,06

Désignation du bénéficiaire	Année de mobilisation et profil d'amortissement de l'emprunt (1)		Objet de l'emprunt garanti	Organisme prêteur ou chef de file	Montant initial	Capital restant dû au 01/01/N	Durée résiduelle	Périodicité des remboursements (2)	Taux initial			Taux à la date de vote du budget (6)			Catégorie d'emprunt (7)	Indices ou devises pouvant modifier l'emprunt	Annuité garantie au cours de l'exercice	
	Année	Profil							Taux (3)	Index (4)	Taux actuariel (5)	Taux (3)	Index (4)	Niveau de taux			En intérêts (8)	En capital
OPAC DE LA SAVOIE	2014	P		CDC	13 187,29	12 070,72	46,75	A	R	Livret A + (-0.2)	0,800	R	Livret A + (-0.2)	0,550	A-1		66,39	369,62
OPAC DE LA SAVOIE	2014	P		CDC	1 198 807,34	1 040 954,18	21,83	T	R	Livret A	1,600	R	Livret A	1,350	A-1		14 052,88	52 366,32
OPAC DE LA SAVOIE	2014	P		CDC	93 344,80	84 866,71	36,83	A	R	Livret A + 0.6	1,600	R	Livret A + 0.6	1,350	A-1		1 145,70	2 820,81
OPAC DE LA SAVOIE	2014	P		CDC	13 315,90	12 272,35	46,83	A	R	Livret A + 0.6	1,600	R	Livret A + 0.6	1,350	A-1		165,68	347,73
OPAC DE LA SAVOIE	2015	P		CDC	85 005,91	79 890,72	37,08	A	R	Livret A + 0.6	1,600	R	Livret A + 0.6	1,350	A-1		1 078,53	2 605,52
OPAC DE LA SAVOIE	2015	P		CDC	75 597,72	71 678,31	47,08	A	R	Livret A + 0.6	1,600	R	Livret A + 0.6	1,350	A-1		967,66	2 005,09
OPAC DE LA SAVOIE	2015	P		CDC	27 648,07	25 850,10	37,08	A	R	Livret A + (-0.2)	0,800	R	Livret A + (-0.2)	0,550	A-1		142,18	909,26
OPAC DE LA SAVOIE	2015	P		CDC	21 957,09	20 724,48	47,08	A	R	Livret A + (-0.2)	0,800	R	Livret A + (-0.2)	0,550	A-1		113,99	626,51
OPAC DE LA SAVOIE	2014	P		CDC	81 722,93	77 485,95	47,00	A	R	Livret A + 0.6	1,600	R	Livret A + 0.6	1,350	A-1		1 046,06	2 167,55
OPAC DE LA SAVOIE	2015	P		CDC	402 629,08	378 401,09	37,00	A	R	Livret A + 0.6	1,600	R	Livret A + 0.6	1,350	A-1		5 108,42	12 341,01
OPAC DE LA SAVOIE	2015	P		CDC	1 844 592,09	1 683 213,97	22,00	T	R	Livret A	1,600	R	Livret A	1,350	A-1		22 723,39	81 508,85
OPAC DE LA SAVOIE	2013	P		CDC	70 000,00	63 304,53	35,25	A	R	Livret A + 0.6	2,350	R	Livret A + 0.6	1,350	A-1		854,61	1 939,10
OPAC DE LA SAVOIE	2015	P		CDC	86 560,45	80 931,36	37,08	A	R	Livret A + (-0.2)	0,800	R	Livret A + (-0.2)	0,550	A-1		445,12	2 846,70
OPAC DE LA SAVOIE	2015	P		CDC	99 569,53	93 979,99	47,08	A	R	Livret A + (-0.2)	0,800	R	Livret A + (-0.2)	0,550	A-1		516,89	2 841,06
OPAC DE LA SAVOIE	2014	P		CDC	246 828,12	228 606,78	46,50	A	R	Livret A + 0.6	1,850	R	Livret A + 0.6	1,350	A-1		3 086,19	6 477,45
OPAC DE LA SAVOIE	2014	P		CDC	3 177 671,98	2 902 590,12	36,50	A	R	Livret A + 0.6	1,850	R	Livret A + 0.6	1,350	A-1		39 184,97	96 476,68
OPAC DE LA SAVOIE	2015	P		CDC	60 598,73	56 657,95	37,00	A	R	Livret A + (-0.2)	0,800	R	Livret A + (-0.2)	0,550	A-1		311,62	1 992,90
OPAC DE LA SAVOIE	2014	P		CDC	50 538,03	47 700,98	47,00	A	R	Livret A + (-0.2)	0,800	R	Livret A + (-0.2)	0,550	A-1		262,36	1 442,03
OPAC DE LA SAVOIE	2015	P		CDC	211 380,29	198 660,59	37,08	A	R	Livret A + 0.6	1,600	R	Livret A + 0.6	1,350	A-1		2 681,92	6 479,03
OPAC DE LA SAVOIE	2015	P		CDC	128 071,32	121 431,38	47,08	A	R	Livret A + 0.6	1,600	R	Livret A + 0.6	1,350	A-1		1 639,33	3 396,85
OPAC DE LA SAVOIE	2015	P		CDC	43 871,99	41 018,96	37,08	A	R	Livret A + (-0.2)	0,800	R	Livret A + (-0.2)	0,550	A-1		225,61	1 442,81
OPAC DE LA SAVOIE	2015	P		CDC	20 005,24	18 882,21	47,08	A	R	Livret A + (-0.2)	0,800	R	Livret A + (-0.2)	0,550	A-1		103,85	570,82
OPAC DE LA SAVOIE	2013	P		CDC	632 000,00	531 667,37	10,08	A	R	Livret A	2,250	R	Livret A	0,750	A-1		3 987,51	50 304,32
OPAC DE LA SAVOIE	2013	P		CDC	119 250,00	100 298,41	10,08	A	R	Livret A + 0.6	2,850	R	Livret A + 0.6	1,350	A-1		1 354,03	9 491,55
OPAC DE LA SAVOIE	2013	P		CDC	384 000,00	281 754,91	10,17	A	R	Livret A	1,750	R	Livret A	0,750	A-1		2 113,16	26 658,57
OPAC DE LA SAVOIE	2015	P		CDC	28 933,63	27 192,56	37,25	A	R	Livret A + 0.6	1,600	R	Livret A + 0.6	1,350	A-1		367,10	886,85

Désignation du bénéficiaire	Année de mobilisation et profil d'amortissement de l'emprunt (1)		Objet de l'emprunt garanti	Organisme prêteur ou chef de file	Montant initial	Capital restant dû au 01/01/N	Durée résiduelle	Périodicité des remboursements (2)	Taux initial			Taux à la date de vote du budget (6)			Catégorie d'emprunt (7)	Indices ou devises pouvant modifier l'emprunt	Annuité garantie au cours de l'exercice	
	Année	Profil							Taux (3)	Index (4)	Taux actuariel (5)	Taux (3)	Index (4)	Niveau de taux			En intérêts (8)	En capital
OPAC DE LA SAVOIE	2015	P		CDC	35 169,47	33 346,08	47,25	A	R	Livret A + 0.6	1,600	R	Livret A + 0.6	1,350	A-1		450,17	932,81
OPAC DE LA SAVOIE	2013	P		CDC	69 100,00	58 118,41	10,25	A	R	Livret A + 0.6	2,350	R	Livret A + 0.6	1,350	A-1		784,60	5 499,93
OPAC DE LA SAVOIE	2015	P		CDC	521 580,70	490 081,27	37,33	A	R	Livret A + 0.6	1,600	R	Livret A + 0.6	1,350	A-1		6 616,10	16 037,68
OPAC DE LA SAVOIE	2015	P		CDC	153 993,47	145 973,59	47,33	A	R	Livret A + 0.6	1,600	R	Livret A + 0.6	1,350	A-1		1 970,65	4 100,71
OPAC DE LA SAVOIE	2015	P		CDC	87 320,58	81 628,46	37,33	A	R	Livret A + (-0.2)	0,800	R	Livret A + (-0.2)	0,550	A-1		448,96	2 877,71
OPAC DE LA SAVOIE	2015	P		CDC	28 798,99	27 177,51	47,33	A	R	Livret A + (-0.2)	0,800	R	Livret A + (-0.2)	0,550	A-1		149,48	823,89
OPAC DE LA SAVOIE	2015	P		CDC	181 982,80	170 992,46	37,50	A	R	Livret A + 0.6	1,600	R	Livret A + 0.6	1,350	A-1		2 308,40	5 595,65
OPAC DE LA SAVOIE	2015	P		CDC	51 771,51	49 075,29	47,50	A	R	Livret A + 0.6	1,600	R	Livret A + 0.6	1,350	A-1		662,52	1 378,63
OPAC DE LA SAVOIE	2015	P		CDC	48 087,90	44 953,23	37,50	A	R	Livret A + (-0.2)	0,800	R	Livret A + (-0.2)	0,550	A-1		247,25	1 584,77
OPAC DE LA SAVOIE	2015	P		CDC	14 087,46	13 294,29	47,50	A	R	Livret A + (-0.2)	0,800	R	Livret A + (-0.2)	0,550	A-1		73,12	403,02
OPAC DE LA SAVOIE	2013	P		CDC	104 000,00	75 443,61	10,42	A	R	Livret A	1,750	R	Livret A	0,750	A-1		565,83	7 328,99
OPAC DE LA SAVOIE	2015	P		CDC	31 515,95	29 461,54	37,50	A	R	Livret A + (-0.2)	0,800	R	Livret A + (-0.2)	0,550	A-1		162,04	1 038,63
OPAC DE LA SAVOIE	2015	P		CDC	18 128,48	17 107,79	47,50	A	R	Livret A + (-0.2)	0,800	R	Livret A + (-0.2)	0,550	A-1		94,10	518,62
OPAC DE LA SAVOIE	2015	P		CDC	590 492,07	554 830,94	37,50	A	R	Livret A + 0.6	1,600	R	Livret A + 0.6	1,350	A-1		7 490,22	18 156,58
OPAC DE LA SAVOIE	2015	P		CDC	1 923 632,62	1 708 394,42	37,08	A	R	Livret A + (-0.2)	0,800	R	Livret A + (-0.2)	0,550	A-1		9 396,17	60 227,30
OPAC DE LA SAVOIE	2015	P		CDC	159 846,37	150 846,52	47,00	A	R	Livret A + (-0.2)	0,800	R	Livret A + (-0.2)	0,550	A-1		829,66	4 572,93
OPAC DE LA SAVOIE	2015	P		CDC	235 504,08	223 239,17	47,50	A	R	Livret A + 0.6	1,600	R	Livret A + 0.6	1,350	A-1		3 013,73	6 271,27
OPAC DE LA SAVOIE	2015	P		CDC	96 558,11	90 263,84	37,50	A	R	Livret A + (-0.2)	0,800	R	Livret A + (-0.2)	0,550	A-1		496,45	3 182,14
OPAC DE LA SAVOIE	2015	P		CDC	34 773,89	32 816,01	47,50	A	R	Livret A + (-0.2)	0,800	R	Livret A + (-0.2)	0,550	A-1		180,49	994,82
OPAC DE LA SAVOIE	2015	P		CDC	61 366,76	57 518,80	37,67	A	R	Livret A + 0.6	1,350	R	Livret A + 0.6	1,350	A-1		776,51	1 882,28
OPAC DE LA SAVOIE	2015	P		CDC	35 305,83	33 384,78	47,83	A	R	Livret A + 0.6	1,350	R	Livret A + 0.6	1,350	A-1		450,70	937,85
OPAC DE LA SAVOIE	2015	P		CDC	42 962,01	40 061,86	37,83	A	R	Livret A + (-0.2)	0,550	R	Livret A + (-0.2)	0,550	A-1		220,34	1 412,33
OPAC DE LA SAVOIE	2015	P		CDC	24 491,81	23 055,52	47,83	A	R	Livret A + (-0.2)	0,550	R	Livret A + (-0.2)	0,550	A-1		126,81	698,93
OPAC DE LA SAVOIE	2015	P		CDC	1 036 958,20	971 936,51	37,83	A	R	Livret A + 0.6	1,350	R	Livret A + 0.6	1,350	A-1		13 121,15	31 806,17

Désignation du bénéficiaire	Année de mobilisation et profil d'amortissement de l'emprunt (1)		Objet de l'emprunt garanti	Organisme prêteur ou chef de file	Montant initial	Capital restant dû au 01/01/N	Durée résiduelle	Périodicité des remboursements (2)	Taux initial			Taux à la date de vote du budget (6)			Catégorie d'emprunt (7)	Indices ou devises pouvant modifier l'emprunt	Annuité garantie au cours de l'exercice	
	Année	Profil							Taux (3)	Index (4)	Taux actuariel (5)	Taux (3)	Index (4)	Niveau de taux			En intérêts (8)	En capital
OPAC DE LA SAVOIE	2015	P		CDC	720 700,81	681 486,15	47,83	A	R	Livret A + 0.6	1,350	R	Livret A + 0.6	1,350	A-1		9 200,07	19 144,41
OPAC DE LA SAVOIE	2015	P		CDC	301 248,88	280 913,10	37,83	A	R	Livret A + (-0.2)	0,550	R	Livret A + (-0.2)	0,550	A-1		1 545,02	9 903,24
OPAC DE LA SAVOIE	2015	P		CDC	220 510,18	207 578,65	47,83	A	R	Livret A + (-0.2)	0,550	R	Livret A + (-0.2)	0,550	A-1		1 141,69	6 292,77
OPAC DE LA SAVOIE	2015	P		CDC	2 603 050,45	2 439 828,10	37,67	A	R	Livret A + 0.6	1,350	R	Livret A + 0.6	1,350	A-1		32 937,68	79 842,23
OPAC DE LA SAVOIE	2015	P		CDC	226 409,31	214 089,96	47,67	A	R	Livret A + 0.6	1,350	R	Livret A + 0.6	1,350	A-1		2 890,22	6 014,25
OPAC DE LA SAVOIE	2015	P		CDC	968 602,72	907 867,21	37,83	A	R	Livret A + 0.6	1,350	R	Livret A + 0.6	1,350	A-1		12 256,21	29 709,53
OPAC DE LA SAVOIE	2015	P		CDC	243 535,10	230 283,91	47,83	A	R	Livret A + 0.6	1,350	R	Livret A + 0.6	1,350	A-1		3 108,84	6 469,17
OPAC DE LA SAVOIE	2015	P		CDC	232 258,88	216 580,27	37,83	A	R	Livret A + (-0.2)	0,550	R	Livret A + (-0.2)	0,550	A-1		1 191,19	7 635,27
OPAC DE LA SAVOIE	2015	P		CDC	57 746,71	54 360,23	47,83	A	R	Livret A + (-0.2)	0,550	R	Livret A + (-0.2)	0,550	A-1		298,98	1 647,94
OPAC DE LA SAVOIE	2015	P		CDC	428 352,14	401 492,64	37,75	A	R	Livret A + 0.6	1,350	R	Livret A + 0.6	1,350	A-1		5 420,15	13 138,66
OPAC DE LA SAVOIE	2015	P		CDC	350 735,99	331 651,80	47,75	A	R	Livret A + 0.6	1,350	R	Livret A + 0.6	1,350	A-1		4 477,30	9 316,81
OPAC DE LA SAVOIE	2015	P		CDC	100 223,17	93 457,61	37,75	A	R	Livret A + (-0.2)	0,550	R	Livret A + (-0.2)	0,550	A-1		514,02	3 294,74
OPAC DE LA SAVOIE	2015	P		CDC	85 793,88	80 762,61	47,75	A	R	Livret A + (-0.2)	0,550	R	Livret A + (-0.2)	0,550	A-1		444,20	2 448,33
OPAC DE LA SAVOIE	2014	P		CDC	474 378,50	435 057,34	36,58	A	R	Livret A + 1.11	2,110	R	Livret A + 1.11	1,860	A-1		8 092,07	12 372,48
OPAC DE LA SAVOIE	2014	P		CDC	69 871,50	65 357,75	46,58	A	R	Livret A + 1.11	2,110	R	Livret A + 1.11	1,860	A-1		1 215,66	1 536,89
OPAC DE LA SAVOIE	2014	P		CDC	128 281,00	118 299,04	36,58	A	R	Livret A + 1.04	2,040	R	Livret A + 1.04	1,790	A-1		2 117,56	3 389,23
OPAC DE LA SAVOIE	2013	P		CDC	132 324,52	91 919,87	7,67	A	R	Livret A + 1.22	2,470	R	Livret A + 1.22	1,970	A-1		1 810,82	10 720,93
OPAC DE LA SAVOIE	2012	P		CDC	172 530,70	111 944,02	7,92	A	R	Livret A + 1.23	2,480	R	Livret A + 1.23	1,980	A-1		2 216,49	13 051,79
OPAC DE LA SAVOIE	2013	P		CDC	155 827,25	112 645,35	8,08	A	R	Livret A + 1.22	2,470	R	Livret A + 1.22	1,970	A-1		2 219,11	11 561,93
OPAC DE LA SAVOIE	2013	P		CDC	153 382,05	110 877,76	8,08	A	R	Livret A + 1.22	2,470	R	Livret A + 1.22	1,970	A-1		2 184,29	11 380,50
OPAC DE LA SAVOIE	2012	P		CDC	158 341,39	107 302,09	8,83	A	R	Livret A + 1.23	2,480	R	Livret A + 1.23	1,980	A-1		2 124,58	11 009,04
OPAC DE LA SAVOIE	2013	P		CDC	169 254,88	126 214,66	9,08	A	R	Livret A + 1.22	2,470	R	Livret A + 1.22	1,970	A-1		2 486,43	11 542,57

Désignation du bénéficiaire	Année de mobilisation et profil d'amortissement de l'emprunt (1)		Objet de l'emprunt garanti	Organisme prêteur ou chef de file	Montant initial	Capital restant dû au 01/01/N	Durée résiduelle	Périodicité des remboursements (2)	Taux initial			Taux à la date de vote du budget (6)			Catégorie d'emprunt (7)	Indices ou devises pouvant modifier l'emprunt	Annuité garantie au cours de l'exercice	
	Année	Profil							Taux (3)	Index (4)	Taux actuariel (5)	Taux (3)	Index (4)	Niveau de taux			En intérêts (8)	En capital
OPAC DE LA SAVOIE	2012	P		CDC	507 066,50	343 620,17	8,92	A	R	Livret A + 1.23	2,480	R	Livret A + 1.23	1,980	A-1		6 803,68	35 254,92
OPAC DE LA SAVOIE	2012	P		CDC	545 537,99	369 690,87	8,83	A	R	Livret A + 1.23	2,480	R	Livret A + 1.23	1,980	A-1		7 319,88	37 929,74
OPAC DE LA SAVOIE	2013	P		CDC	581 963,84	433 974,90	9,25	A	R	Livret A + 1.22	2,470	R	Livret A + 1.22	1,970	A-1		8 549,31	39 687,81
OPAC DE LA SAVOIE	2013	P		CDC	285 044,97	177 765,78	5,67	A	R	Livret A + 0.52	1,770	R	Livret A + 0.52	1,270	A-1		2 257,63	28 321,68
OPAC DE LA SAVOIE	2013	P		CDC	391 003,62	258 616,41	6,58	A	R	Livret A + 0.52	1,770	R	Livret A + 0.52	1,270	A-1		3 284,43	34 992,09
OPAC DE LA SAVOIE	2013	P		CDC	491 577,90	316 464,26	6,50	A	R	Livret A + 0.52	1,770	R	Livret A + 0.52	1,270	A-1		4 019,10	45 225,02
OPAC DE LA SAVOIE	2013	P		CDC	302 160,84	209 863,32	7,25	A	R	Livret A + 0.52	1,770	R	Livret A + 0.52	1,270	A-1		2 665,26	24 615,88
OPAC DE LA SAVOIE	2013	P		CDC	312 480,83	217 030,99	7,25	A	R	Livret A + 0.52	1,770	R	Livret A + 0.52	1,270	A-1		2 756,29	25 456,61
OPAC DE LA SAVOIE	2013	P		CDC	763 250,39	578 886,86	10,00	A	R	Livret A + 1.24	2,490	R	Livret A + 1.24	1,990	A-1		11 519,85	49 716,34
OPAC DE LA SAVOIE	2013	P		CDC	982 367,22	736 733,89	10,17	A	R	Livret A + 1.22	2,470	R	Livret A + 1.22	1,970	A-1		14 513,66	65 128,29
OPAC DE LA SAVOIE	2013	P		CDC	595 162,65	451 400,80	10,00	A	R	Livret A + 1.24	2,490	R	Livret A + 1.24	1,990	A-1		8 982,88	38 767,50
OPAC DE LA SAVOIE	2013	P		CDC	741 686,25	465 587,86	5,17	A	R	Livret A + 1.3	2,550	R	Livret A + 1.3	2,050	A-1		9 544,55	73 715,21
OPAC DE LA SAVOIE	2013	P		CDC	323 242,45	215 171,41	6,50	A	R	Livret A + 1.3	2,550	R	Livret A + 1.3	2,050	A-1		4 411,01	28 899,48
OPAC DE LA SAVOIE	2013	P		CDC	556 408,57	323 467,65	4,17	A	R	Livret A + 1.3	2,550	R	Livret A + 1.3	2,050	A-1		6 631,09	62 094,91
OPAC DE LA SAVOIE	2012	P		CDC	511 446,43	240 363,30	3,92	A	R	Livret A + 1.32	2,570	R	Livret A + 1.32	2,070	A-1		4 975,52	58 256,86
OPAC DE LA SAVOIE	2013	P		CDC	407 896,45	256 053,88	5,17	A	R	Livret A + 1.3	2,550	R	Livret A + 1.3	2,050	A-1		5 249,10	40 540,29
OPAC DE LA SAVOIE	2012	P		CDC	652 598,41	442 241,75	8,83	A	R	Livret A + 1.23	2,480	R	Livret A + 1.23	1,980	A-1		8 756,39	45 373,35
OPAC DE LA SAVOIE	2012	P		CDC	304 900,52	186 971,58	6,83	A	R	Livret A + 0.53	1,780	R	Livret A + 0.53	1,280	A-1		2 393,24	25 290,34
OPAC DE LA SAVOIE	2013	P		CDC	1 021 936,55	762 669,53	10,67	A	R	Livret A + 1.22	2,470	R	Livret A + 1.22	1,970	A-1		15 024,59	67 421,04
OPAC DE LA SAVOIE	2012	P		CDC	1 122 955,30	823 503,14	11,83	A	R	Livret A + 1.22	2,470	R	Livret A + 1.22	1,970	A-1		16 223,01	64 564,88

Désignation du bénéficiaire	Année de mobilisation et profil d'amortissement de l'emprunt (1)		Objet de l'emprunt garanti	Organisme prêteur ou chef de file	Montant initial	Capital restant dû au 01/01/N	Durée résiduelle	Périodicité des remboursements (2)	Taux initial			Taux à la date de vote du budget (6)			Catégorie d'emprunt (7)	Indices ou devises pouvant modifier l'emprunt	Annuité garantie au cours de l'exercice	
	Année	Profil							Taux (3)	Index (4)	Taux actuariel (5)	Taux (3)	Index (4)	Niveau de taux			En intérêts (8)	En capital
OPAC DE LA SAVOIE	2013	P		CDC	245 793,22	183 289,89	9,17	A	R	Livret A + 1.22	2,470	R	Livret A + 1.22	1,970	A-1		3 610,81	16 762,20
OPAC DE LA SAVOIE	1980	P		CDC	189 616,09	25 989,05	2,82	A	F	Taux fixe à 3.6 %	3,600	F	Taux fixe à 3.6 %	3,600	A-1		935,61	8 358,49
OPAC DE LA SAVOIE	2006	C		CA savoie	7 000 000,00	3 920 000,00	13,46	A	F	Taux fixe à 3.69 %	3,690	F	Taux fixe à 3.69 %	3,690	A-1		144 648,00	280 000,00
OPAC DE LA SAVOIE	1978	P		CDC	987 564,73	47 022,37	0,07	A	F	Taux fixe à 3.6 %	3,600	F	Taux fixe à 3.6 %	3,600	A-1		1 692,80	47 022,37
OPAC DE LA SAVOIE	1980	P		CDC	128 895,64	17 666,69	2,07	A	F	Taux fixe à 3.6 %	3,600	F	Taux fixe à 3.6 %	3,600	A-1		636,00	5 681,86
OPAC DE LA SAVOIE	2007	P		Crédit Foncier	422 823,36	172 129,61	4,16	A	F	Taux fixe à 4.4 %	4,400	F	Taux fixe à 4.4 %	4,400	A-1		7 573,70	31 526,80
OPAC DE LA SAVOIE	2007	P		Crédit Foncier	538 346,67	219 158,76	4,16	A	F	Taux fixe à 4.4 %	4,400	F	Taux fixe à 4.4 %	4,400	A-1		9 642,99	40 140,50
OPAC DE LA SAVOIE	1978	P		CDC	569 351,34	27 109,25	0,32	A	F	Taux fixe à 3.6 %	3,600	F	Taux fixe à 3.6 %	3,600	A-1		976,05	27 109,25
OPAC DE LA SAVOIE	1978	P		CDC	1 453 144,03	69 190,58	0,32	A	F	Taux fixe à 3.6 %	3,600	F	Taux fixe à 3.6 %	3,600	A-1		2 490,96	69 190,58
OPAC DE LA SAVOIE	1988	P		CDC	132 691,62	52 866,17	7,67	A	R	Livret A + 1.22	5,800	R	Livret A + 1.22	1,970	A-1		2 715,35	5 477,12
OPAC DE LA SAVOIE	1988	P		CDC	28 508,73	11 358,27	7,67	A	R	Livret A + 1.22	5,800	R	Livret A + 1.22	1,970	A-1		583,39	1 176,76
OPAC DE LA SAVOIE	1989	P		CDC	292 796,63	128 547,05	8,50	A	R	Livret A + 1.22	5,800	R	Livret A + 1.22	1,970	A-1		6 263,32	11 514,69
OPAC DE LA SAVOIE	1991	P		CDC	1 761 101,02	577 561,50	5,75	A	R	Livret A + 1.22	5,800	R	Livret A + 1.22	1,970	A-1		11 377,96	91 627,31
OPAC DE LA SAVOIE	1991	P		CDC	492 349,19	216 157,00	8,83	A	R	Livret A + 1.22	5,800	R	Livret A + 1.22	1,970	A-1		4 995,36	21 537,74
OPAC DE LA SAVOIE	1991	P		CDC	379 731,30	166 714,17	8,83	A	R	Livret A + 1.22	5,800	R	Livret A + 1.22	1,970	A-1		3 852,72	16 611,31
OPAC DE LA SAVOIE	1991	P		CDC	262 769,92	115 364,37	8,83	A	R	Livret A + 1.22	5,800	R	Livret A + 1.22	1,970	A-1		2 666,05	11 494,83
OPAC DE LA SAVOIE	1991	P		CDC	180 705,01	79 335,27	8,83	A	R	Livret A + 1.22	5,800	R	Livret A + 1.22	1,970	A-1		1 833,42	7 904,92
OPAC DE LA SAVOIE	1991	P		CDC	439 444,79	192 930,27	8,83	A	R	Livret A + 1.22	5,800	R	Livret A + 1.22	1,970	A-1		4 458,60	19 223,44

Désignation du bénéficiaire	Année de mobilisation et profil d'amortissement de l'emprunt (1)		Objet de l'emprunt garanti	Organisme prêteur ou chef de file	Montant initial	Capital restant dû au 01/01/N	Durée résiduelle	Périodicité des remboursements (2)	Taux initial			Taux à la date de vote du budget (6)			Catégorie d'emprunt (7)	Indices ou devises pouvant modifier l'emprunt	Annuité garantie au cours de l'exercice	
	Année	Profil							Taux (3)	Index (4)	Taux actuariel (5)	Taux (3)	Index (4)	Niveau de taux			En intérêts (8)	En capital
OPAC DE LA SAVOIE	1991	P		CDC	828 087,06	363 556,63	8,83	A	R	Livret A + 1.22	5,800	R	Livret A + 1.22	1,970	A-1		8 401,74	36 224,54
OPAC DE LA SAVOIE	1991	P		CDC	1 407 878,48	618 103,56	8,92	A	R	Livret A + 1.22	5,800	R	Livret A + 1.22	1,970	A-1		15 420,31	60 587,70
OPAC DE LA SAVOIE	1992	P		CDC	1 322 457,44	629 991,04	9,08	A	R	Livret A + 1.22	5,800	R	Livret A + 1.22	1,970	A-1		19 371,33	51 412,07
OPAC DE LA SAVOIE	1992	P		CDC	195 439,38	85 745,14	9,50	A	R	Livret A + 1.22	5,800	R	Livret A + 1.22	1,970	A-1		1 689,18	8 760,01
OPAC DE LA SAVOIE	1992	P		CDC	422 270,84	199 998,06	9,67	A	R	Livret A + 1.22	5,800	R	Livret A + 1.22	1,970	A-1		3 939,97	18 290,19
OPAC DE LA SAVOIE	1991	P		CDC	205 806,17	90 355,48	8,25	A	R	Livret A + 1.22	5,800	R	Livret A + 1.22	1,970	A-1		3 057,58	8 149,80
OPAC DE LA SAVOIE	1992	P		CDC	2 557 580,23	1 183 666,61	9,75	A	R	Livret A + 1.22	5,800	R	Livret A + 1.22	1,970	A-1		23 318,23	108 248,51
OPAC DE LA SAVOIE	1986			CDC	1 335 883,30	217 391,26	2,67	A	R	Livret A + 0.47	4,940	R	Livret A + 0.47	1,220	A-1		10 847,13	69 631,31
OPAC DE LA SAVOIE	1986	P		CDC	1 097 632,92	303 391,96	5,42	A	R	Livret A + (-0.1)	5,750	R	Livret A + (-0.1)	0,650	A-1		1 972,05	49 749,85
OPAC DE LA SAVOIE	1986	P		CDC	850 208,17	234 146,55	5,42	A	R	Livret A + (-0.1)	5,750	R	Livret A + (-0.1)	0,650	A-1		1 521,95	38 395,07
OPAC DE LA SAVOIE	1986	P		CDC	1 600 714,68	442 446,61	5,42	A	R	Livret A + (-0.1)	5,750	R	Livret A + (-0.1)	0,650	A-1		2 875,91	72 551,86
OPAC DE LA SAVOIE	1986	P		CDC	1 557 724,06	430 563,77	5,42	A	R	Livret A + (-0.1)	5,750	R	Livret A + (-0.1)	0,650	A-1		2 798,66	70 603,34
OPAC DE LA SAVOIE	1986	P		CDC	496 983,80	137 369,15	5,42	A	R	Livret A + (-0.1)	5,750	R	Livret A + (-0.1)	0,650	A-1		892,90	22 525,63
OPAC DE LA SAVOIE	1986	P		CDC	359 958,05	99 494,45	5,42	A	R	Livret A + (-0.1)	5,750	R	Livret A + (-0.1)	0,650	A-1		646,72	16 314,98
OPAC DE LA SAVOIE	1986	P		CDC	246 784,47	76 203,54	5,92	A	R	Livret A + 0.52	4,940	R	Livret A + 0.52	1,270	A-1		2 959,53	11 118,99
OPAC DE LA SAVOIE	1986	P		CDC	496 678,90	153 367,39	5,67	A	R	Livret A + 0.52	4,940	R	Livret A + 0.52	1,270	A-1		5 956,37	22 378,09
OPAC DE LA SAVOIE	1986	P		CDC	512 716,53	158 319,59	5,67	A	R	Livret A + 0.52	4,940	R	Livret A + 0.52	1,270	A-1		6 148,69	23 100,68
OPAC DE LA SAVOIE	1987	P		CDC	225 112,32	79 143,52	6,00	A	R	Livret A + 0.52	4,940	R	Livret A + 0.52	1,270	A-1		3 146,24	9 632,04

Désignation du bénéficiaire	Année de mobilisation et profil d'amortissement de l'emprunt (1)		Objet de l'emprunt garanti	Organisme prêteur ou chef de file	Montant initial	Capital restant dû au 01/01/N	Durée résiduelle	Périodicité des remboursements (2)	Taux initial			Taux à la date de vote du budget (6)			Catégorie d'emprunt (7)	Indices ou devises pouvant modifier l'emprunt	Annuité garantie au cours de l'exercice	
	Année	Profil							Taux (3)	Index (4)	Taux actuariel (5)	Taux (3)	Index (4)	Niveau de taux			En intérêts (8)	En capital
OPAC DE LA SAVOIE	1987	P		CDC	227 880,79	80 116,84	6,25	A	R	Livret A + 0.52	4,940	R	Livret A + 0.52	1,270	A-1		2 973,54	9 750,50
OPAC DE LA SAVOIE	1987	P		CDC	795 478,97	277 949,09	6,50	A	R	Livret A + 0.52	4,940	R	Livret A + 0.52	1,270	A-1		3 529,95	40 338,21
OPAC DE LA SAVOIE	1987	P		CDC	11 034,87	3 900,98	6,67	A	R	Livret A + 0.52	4,940	R	Livret A + 0.52	1,270	A-1		139,35	474,76
OPAC DE LA SAVOIE	1987	P		CDC	13 229,83	4 622,64	6,50	A	R	Livret A + 0.52	4,940	R	Livret A + 0.52	1,270	A-1		58,71	670,87
OPAC DE LA SAVOIE	1987	P		CDC	91 676,13	32 408,83	6,58	A	R	Livret A + 0.52	4,940	R	Livret A + 0.52	1,270	A-1		1 157,65	3 944,27
OPAC DE LA SAVOIE	1987	P		CDC	198 214,21	70 071,60	6,83	A	R	Livret A + 0.52	4,940	R	Livret A + 0.52	1,270	A-1		2 502,98	8 527,95
OPAC DE LA SAVOIE	1988	P		CDC	509 941,96	202 116,18	7,25	A	R	Livret A + 0.52	4,940	R	Livret A + 0.52	1,270	A-1		6 952,98	20 939,95
OPAC DE LA SAVOIE	1988	P		CDC	202 909,64	80 022,06	7,25	A	R	Livret A + 0.52	4,940	R	Livret A + 0.52	1,270	A-1		2 762,11	8 290,57
OPAC DE LA SAVOIE	1988	P		CDC	122 134,07	48 408,03	7,25	A	R	Livret A + 0.52	4,940	R	Livret A + 0.52	1,270	A-1		1 665,28	5 015,24
OPAC DE LA SAVOIE	1988	P		CDC	25 081,67	9 941,16	7,42	A	R	Livret A + 0.52	4,940	R	Livret A + 0.52	1,270	A-1		337,52	1 029,94
OPAC DE LA SAVOIE	1990	P		CDC	40 246,54	19 176,78	9,33	A	R	Livret A + 0.52	4,940	R	Livret A + 0.52	1,270	A-1		582,22	1 503,42
OPAC DE LA SAVOIE	1992	P		CDC	1 618 379,87	766 505,32	9,75	A	R	Livret A + 1.22	5,800	R	Livret A + 1.22	1,970	A-1		15 100,15	70 098,34
OPAC DE LA SAVOIE	1992	P		CDC	744 183,88	352 464,17	9,75	A	R	Livret A + 1.22	5,800	R	Livret A + 1.22	1,970	A-1		6 943,55	32 233,50
OPAC DE LA SAVOIE	1992	P		CDC	315 832,10	149 532,43	9,83	A	R	Livret A + 1.22	5,800	R	Livret A + 1.22	1,970	A-1		2 945,79	13 675,02
OPAC DE LA SAVOIE	1992	P		CDC	1 520 873,81	720 324,00	9,83	A	R	Livret A + 1.22	5,800	R	Livret A + 1.22	1,970	A-1		14 190,38	65 874,97
OPAC DE LA SAVOIE	1991	P		CDC	154 573,25	67 643,30	8,33	A	R	Livret A + 1.22	5,800	R	Livret A + 1.22	1,970	A-1		2 056,21	6 306,10
OPAC DE LA SAVOIE	1991	P		CDC	215 469,61	95 215,54	8,42	A	R	Livret A + 1.22	5,800	R	Livret A + 1.22	1,970	A-1		1 875,75	9 772,93
OPAC DE LA SAVOIE	1993	P		CDC	751 547,11	377 113,09	10,00	A	R	Livret A + 1.22	5,800	R	Livret A + 1.22	1,970	A-1		7 429,13	34 272,39

Désignation du bénéficiaire	Année de mobilisation et profil d'amortissement de l'emprunt (1)		Objet de l'emprunt garanti	Organisme prêteur ou chef de file	Montant initial	Capital restant dû au 01/01/N	Durée résiduelle	Périodicité des remboursements (2)	Taux initial			Taux à la date de vote du budget (6)			Catégorie d'emprunt (7)	Indices ou devises pouvant modifier l'emprunt	Annuité garantie au cours de l'exercice	
	Année	Profil							Taux (3)	Index (4)	Taux actuariel (5)	Taux (3)	Index (4)	Niveau de taux			En intérêts (8)	En capital
OPAC DE LA SAVOIE	1993	P		CDC	1 041 805,53	512 377,33	10,17	A	R	Livret A + 1.22	5,800	R	Livret A + 1.22	1,970	A-1		10 093,84	46 565,33
OPAC DE LA SAVOIE	1993	P		CDC	144 068,28	70 857,21	10,42	A	R	Livret A + 1.22	5,800	R	Livret A + 1.22	1,970	A-1		1 395,89	6 439,57
OPAC DE LA SAVOIE	1993	P		CDC	1 022 339,44	502 818,05	10,33	A	R	Livret A + 1.22	5,800	R	Livret A + 1.22	1,970	A-1		9 905,51	45 696,58
OPAC DE LA SAVOIE	1993	P		CDC	477 772,16	234 983,07	10,42	A	R	Livret A + 1.22	5,800	R	Livret A + 1.22	1,970	A-1		4 629,17	21 355,48
OPAC DE LA SAVOIE	1993	P		CDC	360 138,57	177 127,24	10,42	A	R	Livret A + 1.22	5,800	R	Livret A + 1.22	1,970	A-1		3 489,41	16 097,49
OPAC DE LA SAVOIE	1993	P		CDC	533 576,06	262 429,14	10,42	A	R	Livret A + 1.22	5,800	R	Livret A + 1.22	1,970	A-1		5 169,86	23 849,80
OPAC DE LA SAVOIE	1993	P		CDC	1 350 988,97	664 293,71	10,42	A	R	Livret A + 1.22	5,800	R	Livret A + 1.22	1,970	A-1		13 086,59	60 371,63
OPAC DE LA SAVOIE	1993	P		CDC	546 135,30	265 225,60	10,75	A	R	Livret A + 1.22	5,800	R	Livret A + 1.22	1,970	A-1		5 224,95	24 103,95
OPAC DE LA SAVOIE	1993	P		CDC	28 314,61	13 750,73	10,83	A	R	Livret A + 1.22	5,800	R	Livret A + 1.22	1,970	A-1		270,89	1 249,68
OPAC DE LA SAVOIE	1994	P		CDC	629 699,48	333 420,64	11,00	A	R	Livret A + 1.22	5,800	R	Livret A + 1.22	1,970	A-1		6 568,38	27 809,46
OPAC DE LA SAVOIE	1994	P		CDC	172 859,50	84 480,02	11,17	A	R	Livret A + 1.22	5,800	R	Livret A + 1.22	1,970	A-1		1 664,26	7 046,18
OPAC DE LA SAVOIE	1994	P		CDC	442 879,00	229 676,42	11,17	A	R	Livret A + 1.22	5,800	R	Livret A + 1.22	1,970	A-1		4 524,62	19 156,52
OPAC DE LA SAVOIE	1994	P		CDC	463 606,32	240 604,05	11,25	A	R	Livret A + 1.22	5,800	R	Livret A + 1.22	1,970	A-1		4 739,91	20 067,94
OPAC DE LA SAVOIE	1994	P		CDC	260 136,01	135 385,92	11,25	A	R	Livret A + 1.22	5,800	R	Livret A + 1.22	1,970	A-1		2 667,10	11 292,07
OPAC DE LA SAVOIE	1994	P		CDC	5 018,75	2 604,25	11,42	A	R	Livret A + 1.22	5,800	R	Livret A + 1.22	1,970	A-1		51,31	217,21
OPAC DE LA SAVOIE	2016	F	LA RAVOIRE (Symphonie C2) 11 logts PSLA	CE	598 944,50	598 944,50	3,52	X	R	(Euribor 03 M + 1.7)-Floor 0 sur Euribor 03 M	1,740	R	(Euribor 03 M + 1.7)-Floor 0 sur Euribor 03 M	1,740	A-1		10 323,47	0,00
OPAC DE LA SAVOIE	2016	F	GRIGNON (Village) 6 logts PSLA	CE	316 910,00	316 910,00	3,52	X	R	Euribor 03 M + 1.7	1,440	R	Euribor 03 M + 1.7	1,400	A-1		4 411,11	0,00

Désignation du bénéficiaire	Année de mobilisation et profil d'amortissement de l'emprunt (1)		Objet de l'emprunt garanti	Organisme prêteur ou chef de file	Montant initial	Capital restant dû au 01/01/N	Durée résiduelle	Périodicité des remboursements (2)	Taux initial			Taux à la date de vote du budget (6)			Catégorie d'emprunt (7)	Indices ou devises pouvant modifier l'emprunt	Annuité garantie au cours de l'exercice	
	Année	Profil							Taux (3)	Index (4)	Taux actuariel (5)	Taux (3)	Index (4)	Niveau de taux			En intérêts (8)	En capital
OPAC DE LA SAVOIE	2015	F	AIX-les-BAINS (Orphée-Bd Lepic) 16 logts PSLA	CE	1 043 169,00	1 043 169,00	4,75	X	R	(Moyenne Euribor 03 M + 1.7)-Floor 0 sur Moyenne Euribor 03 M	1,740	R	(Euribor 03 M + 1.7)-Floor 0 sur Euribor 03 M	1,740	A-1		17 980,18	0,00
OPAC DE LA SAVOIE	1994	P		CDC	1 426 436,76	730 715,16	11,75	A	R	Livret A + 1.22	5,800	R	Livret A + 1.22	1,970	A-1		14 395,09	60 946,41
OPAC DE LA SAVOIE	1994	P		CDC	846 792,43	415 853,45	11,75	A	R	Livret A + 1.22	5,800	R	Livret A + 1.22	1,970	A-1		8 192,31	34 684,89
OPAC DE LA SAVOIE	1994	P		CDC	241 593,53	120 764,25	11,75	A	R	Livret A + 1.22	5,800	R	Livret A + 1.22	1,970	A-1		2 379,05	10 072,53
OPAC DE LA SAVOIE	1994	P		CDC	316 733,59	155 445,28	11,75	A	R	Livret A + 1.22	5,800	R	Livret A + 1.22	1,970	A-1		3 062,27	12 965,15
OPAC DE LA SAVOIE	1994	P		CDC	540 945,66	277 087,75	11,75	A	R	Livret A + 1.22	5,800	R	Livret A + 1.22	1,970	A-1		5 458,62	23 110,93
OPAC DE LA SAVOIE	1994	P		CDC	1 303 739,90	660 694,84	11,83	A	R	Livret A + 1.22	5,800	R	Livret A + 1.22	1,970	A-1		13 015,69	55 106,26
OPAC DE LA SAVOIE	1994	P		CDC	730 534,20	374 318,37	11,83	A	R	Livret A + 1.22	5,800	R	Livret A + 1.22	1,970	A-1		7 374,07	31 220,60
OPAC DE LA SAVOIE	1993	P		CDC	92 777,42	45 630,80	10,42	A	R	Livret A + 1.22	5,800	R	Livret A + 1.22	1,970	A-1		898,93	4 146,97
OPAC DE LA SAVOIE	1995	P		CDC	389 384,67	211 517,49	12,17	A	R	Livret A + 1.22	5,800	R	Livret A + 1.22	1,970	A-1		4 166,89	16 307,77
OPAC DE LA SAVOIE	1995	P		CDC	1 017 444,43	558 242,36	12,08	A	R	Livret A + 1.22	5,800	R	Livret A + 1.22	1,970	A-1		10 997,38	43 039,87
OPAC DE LA SAVOIE	1995	P		CDC	695 756,32	379 103,78	12,17	A	R	Livret A + 1.22	5,800	R	Livret A + 1.22	1,970	A-1		7 468,34	29 228,49
OPAC DE LA SAVOIE	1995	P		CDC	1 311 906,22	663 718,16	12,17	A	R	Livret A + 1.22	5,800	R	Livret A + 1.22	1,970	A-1		13 075,25	51 171,94
OPAC DE LA SAVOIE	1993	P		CDC	674 891,80	65 706,29	0,75	A	F	Taux fixe à 6.5 %	6,500	F	Taux fixe à 6.5 %	6,500	A-1		4 270,94	65 706,29
OPAC DE LA SAVOIE	1995	P		CDC	384 924,01	199 770,12	12,42	A	R	Livret A + 1.22	5,800	R	Livret A + 1.22	1,970	A-1		3 935,47	15 402,06
OPAC DE LA SAVOIE	1995	P		CDC	606 210,56	328 949,34	12,42	A	R	Livret A + 1.22	5,800	R	Livret A + 1.22	1,970	A-1		6 480,31	25 361,63
OPAC DE LA SAVOIE	1995	P		CDC	607 564,84	330 035,79	12,42	A	R	Livret A + 1.22	5,800	R	Livret A + 1.22	1,970	A-1		6 501,70	25 445,40

Désignation du bénéficiaire	Année de mobilisation et profil d'amortissement de l'emprunt (1)		Objet de l'emprunt garanti	Organisme prêteur ou chef de file	Montant initial	Capital restant dû au 01/01/N	Durée résiduelle	Périodicité des remboursements (2)	Taux initial			Taux à la date de vote du budget (6)			Catégorie d'emprunt (7)	Indices ou devises pouvant modifier l'emprunt	Annuité garantie au cours de l'exercice	
	Année	Profil							Taux (3)	Index (4)	Taux actuariel (5)	Taux (3)	Index (4)	Niveau de taux			En intérêts (8)	En capital
OPAC DE LA SAVOIE	1995	P		CDC	47 507,79	21 644,98	9,58	A	R	Livret A + 1.22	5,800	R	Livret A + 1.22	1,970	A-1	426,41	2 161,73	
OPAC DE LA SAVOIE	1994	P		CDC	27 440,82	14 529,68	11,00	A	R	Livret A + 1.22	5,800	R	Livret A + 1.22	1,970	A-1	286,24	1 211,87	
OPAC DE LA SAVOIE	1994	P		CDC	33 089,06	17 520,37	11,00	A	R	Livret A + 1.22	5,800	R	Livret A + 1.22	1,970	A-1	345,15	1 461,31	
OPAC DE LA SAVOIE	1994	P		CDC	48 402,56	25 359,84	11,08	A	R	Livret A + 1.22	5,800	R	Livret A + 1.22	1,970	A-1	499,58	2 115,18	
OPAC DE LA SAVOIE	1995	P		CDC	1 152 325,81	618 286,84	12,67	A	R	Livret A + 1.22	5,800	R	Livret A + 1.22	1,970	A-1	12 180,26	47 669,23	
OPAC DE LA SAVOIE	1995	P		CDC	536 363,14	281 768,72	12,75	A	R	Livret A + 1.22	5,800	R	Livret A + 1.22	1,970	A-1	5 550,84	21 724,06	
OPAC DE LA SAVOIE	1995	P		CDC	528 669,75	283 577,29	12,75	A	R	Livret A + 1.22	5,800	R	Livret A + 1.22	1,970	A-1	5 586,47	21 863,50	
OPAC DE LA SAVOIE	1994	P		CDC	129 429,22	67 171,62	11,25	A	R	Livret A + 1.22	5,800	R	Livret A + 1.22	1,970	A-1	1 323,28	5 602,55	
OPAC DE LA SAVOIE	1994	P		CDC	233 548,24	105 933,09	11,33	A	R	Livret A + 1.22	5,800	R	Livret A + 1.22	1,970	A-1	2 086,88	8 835,51	
OPAC DE LA SAVOIE	1995	P		CDC	356 655,11	186 054,76	12,33	A	R	Livret A + 1.22	5,800	R	Livret A + 1.22	1,970	A-1	3 665,29	14 344,61	
OPAC DE LA SAVOIE	1995	P		CDC	774 076,55	408 468,52	12,33	A	R	Livret A + 1.3	5,800	R	Livret A + 1.3	2,050	A-1	8 373,61	26 717,58	
OPAC DE LA SAVOIE	1995	P		CDC	993 329,11	535 871,09	12,33	A	R	Livret A + 1.3	5,800	R	Livret A + 1.3	2,050	A-1	10 985,35	35 050,88	
OPAC DE LA SAVOIE	1994	P		CDC	43 219,29	22 426,77	11,42	A	R	Livret A + 1.22	5,800	R	Livret A + 1.22	1,970	A-1	441,81	1 870,54	
OPAC DE LA SAVOIE	1994	P		CDC	55 186,55	27 152,15	11,50	A	R	Livret A + 1.22	5,800	R	Livret A + 1.22	1,970	A-1	534,90	2 329,45	
OPAC DE LA SAVOIE	1994	P		CDC	54 957,87	27 039,63	11,50	A	R	Livret A + 1.22	5,800	R	Livret A + 1.22	1,970	A-1	532,68	2 319,80	
OPAC DE LA SAVOIE	1994	P		CDC	54 066,05	26 600,83	11,50	A	R	Livret A + 1.22	5,800	R	Livret A + 1.22	1,970	A-1	524,04	2 282,15	
OPAC DE LA SAVOIE	1994	P		CDC	25 611,44	12 600,99	11,50	A	R	Livret A + 1.22	5,800	R	Livret A + 1.22	1,970	A-1	248,24	1 081,07	
OPAC DE LA SAVOIE	1994	P		CDC	47 868,99	24 527,58	11,67	A	R	Livret A + 1.22	5,800	R	Livret A + 1.22	1,970	A-1	483,19	2 045,76	
OPAC DE LA SAVOIE	1995	P		CDC	518 217,05	274 814,14	12,75	A	R	Livret A + 1.3	5,800	R	Livret A + 1.3	2,050	A-1	5 633,69	17 975,36	
OPAC DE LA SAVOIE	1995	P		CDC	963 801,14	547 770,44	12,92	A	R	Livret A + 1.3	5,800	R	Livret A + 1.3	2,050	A-1	11 229,30	35 829,20	
OPAC DE LA SAVOIE	1995	P		CDC	1 254 206,98	712 879,03	12,75	A	R	Livret A + 1.3	5,800	R	Livret A + 1.3	2,050	A-1	14 614,01	46 628,82	

Désignation du bénéficiaire	Année de mobilisation et profil d'amortissement de l'emprunt (1)		Objet de l'emprunt garanti	Organisme prêteur ou chef de file	Montant initial	Capital restant dû au 01/01/N	Durée résiduelle	Périodicité des remboursements (2)	Taux initial			Taux à la date de vote du budget (6)			Catégorie d'emprunt (7)	Indices ou devises pouvant modifier l'emprunt	Annuité garantie au cours de l'exercice	
	Année	Profil							Taux (3)	Index (4)	Taux actuariel (5)	Taux (3)	Index (4)	Niveau de taux			En intérêts (8)	En capital
OPAC DE LA SAVOIE	1994	P		CDC	102 567,70	52 554,66	11,75	A	R	Livret A + 1.22	5,800	R	Livret A + 1.22	1,970	A-1	1 035,33	4 383,40	
OPAC DE LA SAVOIE	1995	P		CDC	1 269 346,39	721 484,11	12,75	A	R	Livret A + 1.3	5,800	R	Livret A + 1.3	2,050	A-1	14 790,42	47 191,67	
OPAC DE LA SAVOIE	1995	P		CDC	525 764,61	298 839,47	12,83	A	R	Livret A + 1.3	5,800	R	Livret A + 1.3	2,050	A-1	6 126,21	19 546,84	
OPAC DE LA SAVOIE	1995	P		CDC	598 141,59	339 977,85	12,92	A	R	Livret A + 1.3	5,800	R	Livret A + 1.3	2,050	A-1	6 969,55	22 237,66	
OPAC DE LA SAVOIE	1996	P		CDC	1 419 437,54	858 168,22	13,00	A	R	Livret A + 1.3	5,800	R	Livret A + 1.3	2,050	A-1	17 592,45	51 373,75	
OPAC DE LA SAVOIE	1996	P		CDC	839 218,26	484 719,48	13,00	A	R	Livret A + 1.3	5,800	R	Livret A + 1.3	2,050	A-1	9 936,76	29 017,45	
OPAC DE LA SAVOIE	1996	P		CDC	375 738,78	192 924,43	10,33	A	R	Livret A + 1.3	4,800	R	Livret A + 1.3	2,050	A-1	3 954,95	15 344,00	
OPAC DE LA SAVOIE	1996	P		CDC	945 711,51	466 777,96	10,25	A	R	Livret A + 1.3	4,800	R	Livret A + 1.3	2,050	A-1	9 568,95	37 124,60	
OPAC DE LA SAVOIE	1996	P		CDC	584 655,67	295 613,42	10,25	A	R	Livret A + 1.3	4,800	R	Livret A + 1.3	2,050	A-1	6 060,08	23 511,24	
OPAC DE LA SAVOIE	1996	P		CDC	679 712,73	350 046,24	10,25	A	R	Livret A + 1.3	4,800	R	Livret A + 1.3	2,050	A-1	7 175,95	27 840,49	
OPAC DE LA SAVOIE	1996	P		CDC	663 984,50	325 903,67	10,33	A	R	Livret A + 1.3	4,800	R	Livret A + 1.3	2,050	A-1	6 681,02	25 920,34	
OPAC DE LA SAVOIE	1996	P		CDC	384 916,55	197 305,98	10,42	A	R	Livret A + 1.3	4,800	R	Livret A + 1.3	2,050	A-1	4 044,78	15 692,48	
OPAC DE LA SAVOIE	1996	P		CDC	1 171 004,52	598 320,49	10,58	A	R	Livret A + 1.3	4,800	R	Livret A + 1.3	2,050	A-1	12 265,57	47 586,67	
OPAC DE LA SAVOIE	1995	P		CDC	7 612,54	3 921,97	12,50	A	R	Livret A + 1.22	5,800	R	Livret A + 1.22	1,970	A-1	77,26	311,91	
OPAC DE LA SAVOIE	1995	P		CDC	261 605,72	131 373,31	12,50	A	R	Livret A + 1.22	5,800	R	Livret A + 1.22	1,970	A-1	2 588,06	10 447,82	
OPAC DE LA SAVOIE	1996	P		CDC	2 419 636,83	1 237 167,84	10,58	A	R	Livret A + 1.3	4,800	R	Livret A + 1.3	2,050	A-1	25 361,94	98 396,59	
OPAC DE LA SAVOIE	1996	P		CDC	2 284 060,70	1 167 847,33	10,75	A	R	Livret A + 1.3	4,800	R	Livret A + 1.3	2,050	A-1	23 940,87	92 883,27	
OPAC DE LA SAVOIE	1996	P		CDC	1 711 020,26	780 947,40	10,58	A	R	Livret A + 1.3	4,800	R	Livret A + 1.3	2,050	A-1	16 009,42	62 111,67	
OPAC DE LA SAVOIE	1996	P		CDC	428 910,54	219 303,29	10,67	A	R	Livret A + 1.3	4,800	R	Livret A + 1.3	2,050	A-1	4 495,72	17 442,01	
OPAC DE LA SAVOIE	1996	P		CDC	2 548 271,33	1 302 939,05	10,83	A	R	Livret A + 1.3	4,800	R	Livret A + 1.3	2,050	A-1	26 710,25	103 627,62	
OPAC DE LA SAVOIE	1996	P		CDC	717 004,43	366 056,26	10,67	A	R	Livret A + 1.3	4,800	R	Livret A + 1.3	2,050	A-1	7 504,15	29 113,83	
OPAC DE LA SAVOIE	1995	P		CDC	85 219,00	43 459,19	12,83	A	R	Livret A + 0.8	4,800	R	Livret A + 0.8	1,550	A-1	673,62	3 035,47	
OPAC DE LA SAVOIE	1996	P		CDC	84 151,85	45 865,41	13,00	A	R	Livret A + 0.8	4,800	R	Livret A + 0.8	1,550	A-1	710,91	2 950,41	
OPAC DE LA SAVOIE	1997	P		CDC	215 040,97	107 666,80	11,00	A	R	Livret A + 0.8	4,300	R	Livret A + 0.8	1,550	A-1	1 668,84	8 223,23	
OPAC DE LA SAVOIE	1997	P		CDC	2 981 292,33	1 613 806,01	11,67	A	R	Livret A + 1.3	4,800	R	Livret A + 1.3	2,050	A-1	33 083,03	116 002,44	
OPAC DE LA SAVOIE	1997	P		CDC	220 180,09	108 852,19	11,67	A	R	Livret A + 0.8	4,300	R	Livret A + 0.8	1,550	A-1	1 687,21	8 304,18	
OPAC DE LA SAVOIE	1996	P		CDC	156 519,40	73 005,47	10,25	A	R	Livret A + 0.8	4,300	R	Livret A + 0.8	1,550	A-1	1 131,58	6 125,56	
OPAC DE LA SAVOIE	1996	P		CDC	38 119,27	17 359,66	10,42	A	R	Livret A + 0.8	4,300	R	Livret A + 0.8	1,550	A-1	269,07	1 459,61	
OPAC DE LA SAVOIE	1997	P		CDC	2 152 229,05	1 174 942,79	11,33	A	R	Livret A + 1.3	4,800	R	Livret A + 1.3	2,050	A-1	24 086,32	84 456,40	
OPAC DE LA SAVOIE	1997	P		CDC	457 525,60	226 640,41	11,33	A	R	Livret A + 0.8	4,300	R	Livret A + 0.8	1,550	A-1	3 512,93	17 310,05	
OPAC DE LA SAVOIE	1997	P		CDC	591 937,43	297 439,81	11,50	A	R	Livret A + 1.3	4,800	R	Livret A + 1.3	2,050	A-1	6 097,52	24 644,08	

Désignation du bénéficiaire	Année de mobilisation et profil d'amortissement de l'emprunt (1)		Objet de l'emprunt garanti	Organisme prêteur ou chef de file	Montant initial	Capital restant dû au 01/01/N	Durée résiduelle	Périodicité des remboursements (2)	Taux initial			Taux à la date de vote du budget (6)			Catégorie d'emprunt (7)	Indices ou devises pouvant modifier l'emprunt	Annuité garantie au cours de l'exercice	
	Année	Profil							Taux (3)	Index (4)	Taux actuariel (5)	Taux (3)	Index (4)	Niveau de taux			En intérêts (8)	En capital
OPAC DE LA SAVOIE	1997	P		CDC	59 707,88	27 179,83	11,50	A	R	Livret A + 0.8	4,300	R	Livret A + 0.8	1,550	A-1		421,29	2 376,64
OPAC DE LA SAVOIE	1997	P		CDC	1 823 334,00	916 144,66	11,50	A	R	Livret A + 1.3	4,800	R	Livret A + 1.3	2,050	A-1		18 780,97	75 906,25
OPAC DE LA SAVOIE	1997	P		CDC	416 152,62	189 438,29	11,50	A	R	Livret A + 0.8	4,300	R	Livret A + 0.8	1,550	A-1		2 936,29	16 564,78
OPAC DE LA SAVOIE	1996	P		CDC	82 627,37	37 593,42	10,58	A	R	Livret A + 0.8	4,300	R	Livret A + 0.8	1,550	A-1		582,70	3 160,86
OPAC DE LA SAVOIE	1996	P		CDC	151 260,98	68 820,02	10,58	A	R	Livret A + 0.8	4,300	R	Livret A + 0.8	1,550	A-1		1 066,71	5 786,41
OPAC DE LA SAVOIE	1997	P		CDC	540 415,30	294 945,46	11,42	A	R	Livret A + 1.3	4,800	R	Livret A + 1.3	2,050	A-1		6 046,38	21 201,06
OPAC DE LA SAVOIE	1997	P		CDC	1 667 815,68	833 920,76	11,58	A	R	Livret A + 1.3	4,800	R	Livret A + 1.3	2,050	A-1		17 095,38	59 943,29
OPAC DE LA SAVOIE	1997	P		CDC	320 389,88	158 045,52	11,58	A	R	Livret A + 0.8	4,300	R	Livret A + 0.8	1,550	A-1		2 449,71	12 071,00
OPAC DE LA SAVOIE	1997	P		CDC	144 570,38	71 315,33	11,58	A	R	Livret A + 0.8	4,300	R	Livret A + 0.8	1,550	A-1		1 105,39	5 446,83
OPAC DE LA SAVOIE	1997	P		CDC	900 152,81	489 218,39	11,58	A	R	Livret A + 1.3	4,800	R	Livret A + 1.3	2,050	A-1		10 028,98	35 165,64
OPAC DE LA SAVOIE	1997	P		CDC	722 098,93	392 276,81	11,67	A	R	Livret A + 1.3	4,800	R	Livret A + 1.3	2,050	A-1		8 041,67	28 197,36
OPAC DE LA SAVOIE	1997	P		CDC	203 986,01	100 624,51	11,67	A	R	Livret A + 0.8	4,300	R	Livret A + 0.8	1,550	A-1		1 559,68	7 685,37
OPAC DE LA SAVOIE	1997	P		CDC	1 255 323,03	682 453,25	11,83	A	R	Livret A + 1.3	4,800	R	Livret A + 1.3	2,050	A-1		13 990,29	49 055,62
OPAC DE LA SAVOIE	1997	P		CDC	235 317,86	116 080,28	11,83	A	R	Livret A + 0.8	4,300	R	Livret A + 0.8	1,550	A-1		1 799,24	8 865,84
OPAC DE LA SAVOIE	1996	P		CDC	53 076,65	24 148,57	10,92	A	R	Livret A + 0.8	4,300	R	Livret A + 0.8	1,550	A-1		374,30	2 030,42
OPAC DE LA SAVOIE	1998	P		CDC	2 442 965,41	1 421 062,54	12,00	A	R	Livret A + 1.3	4,800	R	Livret A + 1.3	2,050	A-1		29 131,78	92 950,50
OPAC DE LA SAVOIE	1998	P		CDC	278 535,83	147 730,95	12,00	A	R	Livret A + 0.8	4,300	R	Livret A + 0.8	1,550	A-1		2 289,83	10 331,67
OPAC DE LA SAVOIE	1998	P		CDC	976 646,71	550 340,59	12,08	A	R	Livret A + 1.3	4,800	R	Livret A + 1.3	2,050	A-1		11 281,98	35 997,32
OPAC DE LA SAVOIE	1998	P		CDC	204 793,63	107 890,38	12,25	A	R	Livret A + 0.8	4,300	R	Livret A + 0.8	1,550	A-1		1 672,30	7 545,39
OPAC DE LA SAVOIE	1998	P		CDC	1 287 375,70	741 330,09	12,33	A	R	Livret A + 1.3	4,800	R	Livret A + 1.3	2,050	A-1		15 197,27	48 489,77
OPAC DE LA SAVOIE	1998	P		CDC	150 068,15	78 754,11	12,33	A	R	Livret A + 0.8	4,300	R	Livret A + 0.8	1,550	A-1		1 220,69	5 507,72
OPAC DE LA SAVOIE	1998	P		CDC	1 796 818,45	1 034 818,60	12,33	A	R	Livret A + 1.3	4,800	R	Livret A + 1.3	2,050	A-1		21 213,78	67 686,61
OPAC DE LA SAVOIE	1997	P		CDC	45 734,70	25 085,21	14,58	A	R	Livret A + 0.8	4,300	R	Livret A + 0.8	1,550	A-1		388,82	1 498,33
OPAC DE LA SAVOIE	1997	P		CDC	106 714,31	58 532,17	14,58	A	R	Livret A + 0.8	4,300	R	Livret A + 0.8	1,550	A-1		907,25	3 496,11
OPAC DE LA SAVOIE	1998	P		CDC	686 224,84	403 138,18	15,50	A	R	Livret A + 1.3	4,300	R	Livret A + 1.3	2,050	A-1		8 264,33	25 168,28
OPAC DE LA SAVOIE	1997	P		CDC	203 400,07	111 563,73	14,75	A	R	Livret A + 0.8	4,300	R	Livret A + 0.8	1,550	A-1		1 729,24	6 663,67
OPAC DE LA SAVOIE	1997	P		CDC	53 357,16	29 266,10	14,75	A	R	Livret A + 0.8	4,300	R	Livret A + 0.8	1,550	A-1		453,62	1 748,06
OPAC DE LA SAVOIE	1998	P		CDC	264 668,88	169 498,06	15,42	A	R	Livret A + 1.3	4,800	R	Livret A + 1.3	2,050	A-1		3 474,71	8 620,95
OPAC DE LA SAVOIE	1998	P		CDC	988 686,68	630 083,56	15,67	A	R	Livret A + 1.3	4,300	R	Livret A + 1.3	2,050	A-1		12 916,71	32 047,08
OPAC DE LA SAVOIE	1998	P		CDC	1 165 437,68	742 417,32	15,67	A	R	Livret A + 1.3	4,300	R	Livret A + 1.3	2,050	A-1		15 219,56	37 760,55
OPAC DE LA SAVOIE	1999	P		CDC	2 228 133,76	1 385 668,63	16,00	A	R	Livret A + 1.3	4,300	R	Livret A + 1.3	2,050	A-1		28 406,21	65 345,45
OPAC DE LA SAVOIE	1999	P		CDC	357 828,03	219 472,63	16,00	A	R	Livret A + 0.8	3,800	R	Livret A + 0.8	1,550	A-1		3 401,83	11 362,53
OPAC DE LA SAVOIE	1999	P		CDC	360 770,46	239 888,40	16,33	A	R	Livret A + 1.3	4,300	R	Livret A + 1.3	2,050	A-1		4 917,71	11 312,67
OPAC DE LA SAVOIE	1999	P		CDC	342 856,42	227 976,73	16,42	A	R	Livret A + 1.3	4,300	R	Livret A + 1.3	2,050	A-1		4 673,52	10 750,94

Désignation du bénéficiaire	Année de mobilisation et profil d'amortissement de l'emprunt (1)		Objet de l'emprunt garanti	Organisme prêteur ou chef de file	Montant initial	Capital restant dû au 01/01/N	Durée résiduelle	Périodicité des remboursements (2)	Taux initial			Taux à la date de vote du budget (6)			Catégorie d'emprunt (7)	Indices ou devises pouvant modifier l'emprunt	Annuité garantie au cours de l'exercice	
	Année	Profil							Taux (3)	Index (4)	Taux actuariel (5)	Taux (3)	Index (4)	Niveau de taux			En intérêts (8)	En capital
OPAC DE LA SAVOIE	2013	P		CDC	78 000,00	55 876,46	10,83	A	R	Livret A + (-0.75)	0,500	R	Livret A + (-0.75)	0,000	A-1	0,00	5 468,17	
OPAC DE LA SAVOIE	2013	P		CDC	243 000,00	202 471,06	10,75	A	R	Livret A + (-0.75)	0,500	R	Livret A + (-0.75)	0,000	A-1	0,00	19 814,16	
OPAC DE LA SAVOIE	2014	P		CDC	100 000,00	79 656,21	11,00	A	R	Livret A + (-0.25)	0,500	R	Livret A + (-0.25)	0,500	A-1	398,28	6 836,46	
OPAC DE LA SAVOIE	2015	P		CDC	546 157,11	511 910,73	37,83	A	R	Livret A + 0.6	1,350	R	Livret A + 0.6	1,350	A-1	6 910,80	16 752,04	
OPAC DE LA SAVOIE	2015	P		CDC	659 909,98	624 003,07	47,83	A	R	Livret A + 0.6	1,350	R	Livret A + 0.6	1,350	A-1	8 424,04	17 529,59	
OPAC DE LA SAVOIE	2015	P		CDC	36 009,28	33 578,48	37,83	A	R	Livret A + (-0.2)	0,550	R	Livret A + (-0.2)	0,550	A-1	184,68	1 183,77	
OPAC DE LA SAVOIE	2015	P		CDC	52 392,45	49 319,98	47,83	A	R	Livret A + (-0.2)	0,550	R	Livret A + (-0.2)	0,550	A-1	271,26	1 495,14	
OPAC DE LA SAVOIE	2014	P		CDC	600 000,00	553 788,77	11,00	A	R	Livret A + (-0.25)	0,500	R	Livret A + (-0.25)	0,500	A-1	2 768,95	46 197,46	
OPAC DE LA SAVOIE	2015	P		CDC	514 784,22	485 782,42	37,83	A	R	Livret A + 0.6	1,350	R	Livret A + 0.6	1,350	A-1	6 558,07	14 319,37	
OPAC DE LA SAVOIE	2015	P		CDC	133 246,98	126 905,80	47,83	A	R	Livret A + 0.6	1,350	R	Livret A + 0.6	1,350	A-1	1 713,23	3 124,68	
OPAC DE LA SAVOIE	2015	P		CDC	143 239,89	134 424,14	37,83	A	R	Livret A + (-0.2)	0,550	R	Livret A + (-0.2)	0,550	A-1	739,34	4 328,62	
OPAC DE LA SAVOIE	2015	P		CDC	37 076,59	35 137,32	47,83	A	R	Livret A + (-0.2)	0,550	R	Livret A + (-0.2)	0,550	A-1	193,26	951,52	
OPAC DE LA SAVOIE	2015	P		CDC	318 836,48	298 844,08	37,83	A	R	Livret A + 0.6	1,350	R	Livret A + 0.6	1,350	A-1	4 034,40	9 779,53	
OPAC DE LA SAVOIE	2015	P		CDC	62 946,92	59 521,87	47,83	A	R	Livret A + 0.6	1,350	R	Livret A + 0.6	1,350	A-1	803,55	1 672,10	
OPAC DE LA SAVOIE	2015	P		CDC	96 568,07	90 049,25	37,83	A	R	Livret A + (-0.2)	0,550	R	Livret A + (-0.2)	0,550	A-1	495,27	3 174,58	
OPAC DE LA SAVOIE	2015	P		CDC	18 477,28	17 393,70	47,83	A	R	Livret A + (-0.2)	0,550	R	Livret A + (-0.2)	0,550	A-1	95,67	527,29	
OPAC DE LA SAVOIE	2016	P		CDC	177 211,18	171 594,25	38,00	A	R	Livret A + 0.6	1,350	R	Livret A + 0.6	1,350	A-1	2 316,52	5 533,89	
OPAC DE LA SAVOIE	2016	P		CDC	305 978,44	297 550,29	48,00	A	R	Livret A + 0.6	1,350	R	Livret A + 0.6	1,350	A-1	4 016,93	8 292,82	
OPAC DE LA SAVOIE	2016	P		CDC	29 721,77	28 707,34	38,00	A	R	Livret A + (-0.2)	0,550	R	Livret A + (-0.2)	0,550	A-1	157,89	996,60	
OPAC DE LA SAVOIE	2016	P		CDC	73 465,89	71 285,90	48,00	A	R	Livret A + (-0.2)	0,550	R	Livret A + (-0.2)	0,550	A-1	392,07	2 140,63	
OPAC DE LA SAVOIE	2016	P		CDC	199 666,10	193 337,44	38,00	A	R	Livret A + 0.6	1,350	R	Livret A + 0.6	1,350	A-1	2 610,06	6 235,11	
OPAC DE LA SAVOIE	2016	P		CDC	79 676,12	77 481,45	48,00	A	R	Livret A + 0.6	1,350	R	Livret A + 0.6	1,350	A-1	1 046,00	2 159,43	
OPAC DE LA SAVOIE	2014	P		CDC	600 000,00	550 840,06	11,00	A	R	Livret A + (-0.25)	0,500	R	Livret A + (-0.25)	0,500	A-1	2 754,20	48 627,24	

Désignation du bénéficiaire	Année de mobilisation et profil d'amortissement de l'emprunt (1)		Objet de l'emprunt garanti	Organisme prêteur ou chef de file	Montant initial	Capital restant dû au 01/01/N	Durée résiduelle	Périodicité des remboursements (2)	Taux initial			Taux à la date de vote du budget (6)			Catégorie d'emprunt (7)	Indices ou devises pouvant modifier l'emprunt	Annuité garantie au cours de l'exercice	
	Année	Profil							Taux (3)	Index (4)	Taux actuariel (5)	Taux (3)	Index (4)	Niveau de taux			En intérêts (8)	En capital
OPAC DE LA SAVOIE	2014	P		CDC	16 500,00	15 522,79	36,33	T	R	Livret A	1,850	R	Livret A	1,350	A-1		209,56	370,68
OPAC DE LA SAVOIE	2014	P		CDC	51 568,00	48 513,87	36,25	A	R	Livret A + 0.6	1,850	R	Livret A + 0.6	1,350	A-1		654,94	1 158,49
OPAC DE LA SAVOIE	2016	P		CDC	402 822,23	390 054,28	38,00	A	R	Livret A + 0.6	1,350	R	Livret A + 0.6	1,350	A-1		5 265,74	12 579,19
OPAC DE LA SAVOIE	2016	P		CDC	244 328,93	237 598,91	48,00	A	R	Livret A + 0.6	1,350	R	Livret A + 0.6	1,350	A-1		3 207,59	6 621,96
OPAC DE LA SAVOIE	2016	P		CDC	129 093,85	124 687,76	38,00	A	R	Livret A + (-0.2)	0,550	R	Livret A + (-0.2)	0,550	A-1		685,79	4 328,65
OPAC DE LA SAVOIE	2016	P		CDC	80 768,08	78 371,42	48,00	A	R	Livret A + (-0.2)	0,550	R	Livret A + (-0.2)	0,550	A-1		431,05	2 353,39
OPAC DE LA SAVOIE	2016	P		CDC	376 810,27	364 866,80	38,00	A	R	Livret A + 0.6	1,350	R	Livret A + 0.6	1,350	A-1		4 925,70	11 766,90
OPAC DE LA SAVOIE	2016	P		CDC	105 248,22	102 349,16	48,00	A	R	Livret A + 0.6	1,350	R	Livret A + 0.6	1,350	A-1		1 381,72	2 852,50
OPAC DE LA SAVOIE	2016	P		CDC	46 166,79	44 591,08	38,00	A	R	Livret A + (-0.2)	0,550	R	Livret A + (-0.2)	0,550	A-1		245,25	1 548,02
OPAC DE LA SAVOIE	2016	P		CDC	13 530,46	13 128,96	48,00	A	R	Livret A + (-0.2)	0,550	R	Livret A + (-0.2)	0,550	A-1		72,21	394,25
OPAC DE LA SAVOIE	2016	P		CDC	481 398,19	468 138,11	48,00	A	R	Livret A + 0.6	1,350	R	Livret A + 0.6	1,350	A-1		6 319,87	13 047,16
OPAC DE LA SAVOIE	2016	P		CDC	807 323,66	781 734,54	38,00	A	R	Livret A + 0.6	1,350	R	Livret A + 0.6	1,350	A-1		10 553,42	25 210,82
OPAC DE LA SAVOIE	2016	P		CDC	215 208,24	207 862,99	38,00	A	R	Livret A + (-0.2)	0,550	R	Livret A + (-0.2)	0,550	A-1		1 143,25	7 216,15
OPAC DE LA SAVOIE	2016	P		CDC	130 833,73	126 951,44	48,00	A	R	Livret A + (-0.2)	0,550	R	Livret A + (-0.2)	0,550	A-1		698,24	3 812,19
OPAC DE LA SAVOIE	2016	P		CDC	108 610,76	104 903,78	38,00	A	R	Livret A + (-0.2)	0,550	R	Livret A + (-0.2)	0,550	A-1		576,97	3 641,83
OPAC DE LA SAVOIE	2016	P		CDC	7 309,44	7 092,54	48,00	A	R	Livret A + (-0.2)	0,550	R	Livret A + (-0.2)	0,550	A-1		39,01	212,98
OPAC DE LA SAVOIE	2016	P		CDC	448 845,87	434 619,15	38,00	A	R	Livret A + 0.6	1,350	R	Livret A + 0.6	1,350	A-1		5 867,36	14 016,40
OPAC DE LA SAVOIE	2016	P		CDC	69 702,11	67 782,17	48,00	A	R	Livret A + 0.6	1,350	R	Livret A + 0.6	1,350	A-1		915,06	1 889,11
OPAC DE LA SAVOIE	2016	P		CDC	25 224,79	24 363,85	38,00	A	R	Livret A + (-0.2)	0,550	R	Livret A + (-0.2)	0,550	A-1		134,00	845,82
OPAC DE LA SAVOIE	2016	P		CDC	1 361 503,60	1 318 349,06	38,00	A	R	Livret A + 0.6	1,350	R	Livret A + 0.6	1,350	A-1		17 797,71	42 516,56
OPAC DE LA SAVOIE	2016	P		CDC	117 266,96	114 036,85	48,00	A	R	Livret A + 0.6	1,350	R	Livret A + 0.6	1,350	A-1		1 539,50	3 178,25
OPAC DE LA SAVOIE	2016	P		CDC	132 545,94	128 022,03	38,00	A	R	Livret A + (-0.2)	0,550	R	Livret A + (-0.2)	0,550	A-1		704,12	4 444,40
OPAC DE LA SAVOIE	2016	P		CDC	11 272,86	10 938,35	48,00	A	R	Livret A + (-0.2)	0,550	R	Livret A + (-0.2)	0,550	A-1		60,16	328,47
OPAC DE LA SAVOIE	2016	P		CDC	492 565,10	476 952,64	38,00	A	R	Livret A + 0.6	1,350	R	Livret A + 0.6	1,350	A-1		6 438,86	15 381,65
OPAC DE LA SAVOIE	2016	P		CDC	203 532,48	197 926,19	48,00	A	R	Livret A + 0.6	1,350	R	Livret A + 0.6	1,350	A-1		2 672,01	5 516,27

Désignation du bénéficiaire	Année de mobilisation et profil d'amortissement de l'emprunt (1)		Objet de l'emprunt garanti	Organisme prêteur ou chef de file	Montant initial	Capital restant dû au 01/01/N	Durée résiduelle	Périodicité des remboursements (2)	Taux initial			Taux à la date de vote du budget (6)			Catégorie d'emprunt (7)	Indices ou devises pouvant modifier l'emprunt	Annuité garantie au cours de l'exercice	
	Année	Profil							Taux (3)	Index (4)	Taux actuariel (5)	Taux (3)	Index (4)	Niveau de taux			En intérêts (8)	En capital
OPAC DE LA SAVOIE	2016	P		CDC	63 338,95	61 177,14	38,00	A	R	Livret A + (-0.2)	0,550	R	Livret A + (-0.2)	0,550	A-1		336,48	2 123,82
OPAC DE LA SAVOIE	2016	P		CDC	27 212,91	26 405,41	48,00	A	R	Livret A + (-0.2)	0,550	R	Livret A + (-0.2)	0,550	A-1		145,23	792,92
OPAC DE LA SAVOIE	2014	P		CDC	67 000,00	61 570,05	11,08	A	R	Livret A + 0.6	1,850	R	Livret A + 0.6	1,350	A-1		831,20	5 377,61
OPAC DE LA SAVOIE	2016	P		CDC	646 198,40	625 716,35	38,00	A	R	Livret A + 0.6	1,350	R	Livret A + 0.6	1,350	A-1		8 447,17	20 179,26
OPAC DE LA SAVOIE	2016	P		CDC	49 909,98	48 535,22	48,00	A	R	Livret A + 0.6	1,350	R	Livret A + 0.6	1,350	A-1		655,23	1 352,69
OPAC DE LA SAVOIE	2016	P		CDC	109 868,58	106 118,67	38,00	A	R	Livret A + (-0.2)	0,550	R	Livret A + (-0.2)	0,550	A-1		583,66	3 684,00
OPAC DE LA SAVOIE	2016	P		CDC	8 558,73	8 304,77	48,00	A	R	Livret A + (-0.2)	0,550	R	Livret A + (-0.2)	0,550	A-1		45,68	249,39
OPAC DE LA SAVOIE	2016	P		CDC	1 047 262,10	1 014 067,83	38,00	A	R	Livret A + 0.6	1,350	R	Livret A + 0.6	1,350	A-1		13 689,92	32 703,53
OPAC DE LA SAVOIE	2016	P		CDC	68 847,38	66 950,98	48,00	A	R	Livret A + 0.6	1,350	R	Livret A + 0.6	1,350	A-1		903,84	1 865,95
OPAC DE LA SAVOIE	2014	P		CDC	60 000,00	54 931,69	11,58	A	R	Livret A + (-0.25)	0,500	R	Livret A + (-0.25)	0,500	A-1		274,66	4 986,82
OPAC DE LA SAVOIE	2014	P		CDC	93 960,71	91 837,10	48,00	A	R	Livret A + 1.11	1,860	R	Livret A + 1.11	1,860	A-1		1 708,17	2 105,68
OPAC DE LA SAVOIE	2016	P		CDC	1 023 839,81	996 424,94	38,00	A	R	Livret A + 1.11	1,860	R	Livret A + 1.11	1,860	A-1		18 533,51	27 235,54
OPAC DE LA SAVOIE	2016	P		CDC	179 554,92	174 711,32	38,00	A	R	Livret A + 1.04	1,790	R	Livret A + 1.04	1,790	A-1		3 127,34	4 810,74
OPAC DE LA SAVOIE	2017	P		CDC	582 017,55	582 017,55	39,17	A	R	Livret A + 1.11	1,860	R	Livret A + 1.11	1,860	A-1		10 825,53	16 230,77
OPAC DE LA SAVOIE	2017	P		CDC	458 948,09	458 948,09	49,17	A	R	Livret A + 1.11	1,860	R	Livret A + 1.11	1,860	A-1		8 536,43	10 917,23
OPAC DE LA SAVOIE	2017	P		CDC	465 189,53	465 189,53	39,17	A	R	Livret A + 1.04	1,790	R	Livret A + 1.04	1,790	A-1		8 326,89	13 062,02
OPAC DE LA SAVOIE	2015	P		CDC	32 552,34	31 197,63	37,33	A	R	Livret A + 0.6	1,600	R	Livret A + 0.6	1,350	A-1		421,17	723,56
OPAC DE LA SAVOIE	2014	P		CDC	35 000,00	32 765,47	36,58	A	R	Livret A + 0.6	1,600	R	Livret A + 0.6	1,350	A-1		442,34	782,43
OPAC DE LA SAVOIE	2016	P		CDC	456 841,67	442 361,51	38,33	A	R	Livret A + 0.6	1,350	R	Livret A + 0.6	1,350	A-1		5 971,88	14 266,09
OPAC DE LA SAVOIE	2016	P		CDC	114 947,75	111 781,52	48,33	A	R	Livret A + 0.6	1,350	R	Livret A + 0.6	1,350	A-1		1 509,05	3 115,39
OPAC DE LA SAVOIE	2016	P		CDC	27 935,41	26 981,95	38,33	A	R	Livret A + (-0.2)	0,550	R	Livret A + (-0.2)	0,550	A-1		148,40	936,71
OPAC DE LA SAVOIE	2016	P		CDC	7 982,12	7 745,26	48,33	A	R	Livret A + (-0.2)	0,550	R	Livret A + (-0.2)	0,550	A-1		42,60	232,58
OPAC DE LA SAVOIE	2016	P		CDC	208 412,99	201 807,08	38,33	A	R	Livret A + 0.6	1,350	R	Livret A + 0.6	1,350	A-1		2 724,40	6 508,25

Désignation du bénéficiaire	Année de mobilisation et profil d'amortissement de l'emprunt (1)		Objet de l'emprunt garanti	Organisme prêteur ou chef de file	Montant initial	Capital restant dû au 01/01/N	Durée résiduelle	Périodicité des remboursements (2)	Taux initial			Taux à la date de vote du budget (6)			Catégorie d'emprunt (7)	Indices ou devises pouvant modifier l'emprunt	Annuité garantie au cours de l'exercice	
	Année	Profil							Taux (3)	Index (4)	Taux actuariel (5)	Taux (3)	Index (4)	Niveau de taux			En intérêts (8)	En capital
OPAC DE LA SAVOIE	2016	P		CDC	125 419,75	121 965,07	48,33	A	R	Livret A + 0.6	1,350	R	Livret A + 0.6	1,350	A-1		1 646,53	3 399,21
OPAC DE LA SAVOIE	2016	P		CDC	13 053,60	12 608,07	38,33	A	R	Livret A + (-0.2)	0,550	R	Livret A + (-0.2)	0,550	A-1		69,35	437,70
OPAC DE LA SAVOIE	2016	P		CDC	9 094,05	8 824,20	48,33	A	R	Livret A + (-0.2)	0,550	R	Livret A + (-0.2)	0,550	A-1		48,54	264,98
OPAC DE LA SAVOIE	2014	P		CDC	169 192,50	153 718,36	36,58	A	R	Livret A + 0.6	1,600	R	Livret A + 0.6	1,350	A-1		2 075,20	5 143,36
OPAC DE LA SAVOIE	2014	P		CDC	70 029,50	64 493,53	46,58	A	R	Livret A + 0.6	1,600	R	Livret A + 0.6	1,350	A-1		870,67	1 842,70
OPAC DE LA SAVOIE	2014	P		CDC	59 202,50	53 378,80	36,58	A	R	Livret A + (-0.2)	0,800	R	Livret A + (-0.2)	0,550	A-1		293,59	1 921,03
OPAC DE LA SAVOIE	2014	P		CDC	25 151,00	23 009,27	46,58	A	R	Livret A + (-0.2)	0,800	R	Livret A + (-0.2)	0,550	A-1		126,55	708,47
OPAC DE LA SAVOIE	2016	P		CDC	513 223,15	496 955,90	38,33	A	R	Livret A + 0.6	1,350	R	Livret A + 0.6	1,350	A-1		6 708,91	16 026,75
OPAC DE LA SAVOIE	2016	P		CDC	293 253,71	285 176,06	48,33	A	R	Livret A + 0.6	1,350	R	Livret A + 0.6	1,350	A-1		3 849,88	7 947,95
OPAC DE LA SAVOIE	2016	P		CDC	337 714,94	327 010,64	38,33	A	R	Livret A + 0.6	1,350	R	Livret A + 0.6	1,350	A-1		4 414,65	10 546,04
OPAC DE LA SAVOIE	2016	P		CDC	174 518,12	169 711,04	48,33	A	R	Livret A + 0.6	1,350	R	Livret A + 0.6	1,350	A-1		2 291,10	4 729,90
OPAC DE LA SAVOIE	2016	P		CDC	93 662,59	90 465,80	38,33	A	R	Livret A + (-0.2)	0,550	R	Livret A + (-0.2)	0,550	A-1		497,56	3 140,60
OPAC DE LA SAVOIE	2016	P		CDC	47 702,13	46 286,65	48,33	A	R	Livret A + (-0.2)	0,550	R	Livret A + (-0.2)	0,550	A-1		254,58	1 389,93
OPAC DE LA SAVOIE	2014	P		CDC	52 750,00	45 971,49	6,33	A	R	Livret A + 0.6	1,850	R	Livret A + 0.6	1,350	A-1		620,62	6 721,44
OPAC DE LA SAVOIE	2016	P		CDC	402 128,69	389 382,72	38,33	A	R	Livret A + 0.6	1,350	R	Livret A + 0.6	1,350	A-1		5 256,67	12 557,54
OPAC DE LA SAVOIE	2016	P		CDC	61 344,33	59 654,60	48,33	A	R	Livret A + 0.6	1,350	R	Livret A + 0.6	1,350	A-1		805,34	1 662,60
OPAC DE LA SAVOIE	2016	P		CDC	139 660,46	134 893,73	38,33	A	R	Livret A + (-0.2)	0,550	R	Livret A + (-0.2)	0,550	A-1		741,92	4 682,96
OPAC DE LA SAVOIE	2016	P		CDC	21 455,16	20 818,51	48,33	A	R	Livret A + (-0.2)	0,550	R	Livret A + (-0.2)	0,550	A-1		114,50	625,16
OPAC DE LA SAVOIE	2016	P		CDC	523 607,37	507 010,98	38,33	A	R	Livret A + 0.6	1,350	R	Livret A + 0.6	1,350	A-1		6 844,65	16 351,03
OPAC DE LA SAVOIE	2016	P		CDC	135 897,36	132 154,08	48,33	A	R	Livret A + 0.6	1,350	R	Livret A + 0.6	1,350	A-1		1 784,08	3 683,18
OPAC DE LA SAVOIE	2016	P		CDC	154 924,56	149 636,85	38,33	A	R	Livret A + (-0.2)	0,550	R	Livret A + (-0.2)	0,550	A-1		823,01	5 194,78
OPAC DE LA SAVOIE	2016	P		CDC	42 907,75	41 634,53	48,33	A	R	Livret A + (-0.2)	0,550	R	Livret A + (-0.2)	0,550	A-1		228,99	1 250,23
OPAC DE LA SAVOIE	2016	P		CDC	123 573,63	119 656,81	38,33	A	R	Livret A + 0.6	1,350	R	Livret A + 0.6	1,350	A-1		1 615,37	3 858,92
OPAC DE LA SAVOIE	2016	P		CDC	32 366,95	31 475,41	48,33	A	R	Livret A + 0.6	1,350	R	Livret A + 0.6	1,350	A-1		424,92	877,23
OPAC DE LA SAVOIE	2016	P		CDC	57 553,23	55 588,90	38,33	A	R	Livret A + (-0.2)	0,550	R	Livret A + (-0.2)	0,550	A-1		305,74	1 929,82

Désignation du bénéficiaire	Année de mobilisation et profil d'amortissement de l'emprunt (1)		Objet de l'emprunt garanti	Organisme prêteur ou chef de file	Montant initial	Capital restant dû au 01/01/N	Durée résiduelle	Périodicité des remboursements (2)	Taux initial			Taux à la date de vote du budget (6)			Catégorie d'emprunt (7)	Indices ou devises pouvant modifier l'emprunt	Annuité garantie au cours de l'exercice	
	Année	Profil							Taux (3)	Index (4)	Taux actuariel (5)	Taux (3)	Index (4)	Niveau de taux			En intérêts (8)	En capital
OPAC DE LA SAVOIE	2016	P		CDC	15 121,86	14 673,14	48,33	A	R	Livret A + (-0.2)	0,550	R	Livret A + (-0.2)	0,550	A-1		80,70	440,62
OPAC DE LA SAVOIE	2016	P		CDC	270 948,07	262 360,03	38,33	A	R	Livret A + 0.6	1,350	R	Livret A + 0.6	1,350	A-1		3 541,86	8 461,07
OPAC DE LA SAVOIE	2016	P		CDC	53 682,46	52 203,79	48,33	A	R	Livret A + 0.6	1,350	R	Livret A + 0.6	1,350	A-1		704,75	1 454,94
OPAC DE LA SAVOIE	2016	P		CDC	45 592,52	44 036,41	38,33	A	R	Livret A + (-0.2)	0,550	R	Livret A + (-0.2)	0,550	A-1		242,20	1 528,77
OPAC DE LA SAVOIE	2016	P		CDC	8 982,57	8 716,02	48,33	A	R	Livret A + (-0.2)	0,550	R	Livret A + (-0.2)	0,550	A-1		47,94	261,73
OPAC DE LA SAVOIE	2016	P		CDC	216 003,88	209 157,36	38,33	A	R	Livret A + 0.6	1,350	R	Livret A + 0.6	1,350	A-1		2 823,63	6 745,29
OPAC DE LA SAVOIE	2016	P		CDC	66 074,74	64 254,72	48,33	A	R	Livret A + 0.6	1,350	R	Livret A + 0.6	1,350	A-1		867,44	1 790,80
OPAC DE LA SAVOIE	2016	P		CDC	68 728,28	66 382,53	38,33	A	R	Livret A + (-0.2)	0,550	R	Livret A + (-0.2)	0,550	A-1		365,11	2 304,53
OPAC DE LA SAVOIE	2016	P		CDC	21 156,13	20 528,36	48,33	A	R	Livret A + (-0.2)	0,550	R	Livret A + (-0.2)	0,550	A-1		112,91	616,44
OPAC DE LA SAVOIE	2016	P		CDC	216 903,09	210 538,02	38,83	A	R	Livret A + 0.6	1,350	R	Livret A + 0.6	1,350	A-1		2 842,27	6 298,35
OPAC DE LA SAVOIE	2016	P		CDC	67 573,50	65 881,67	48,83	A	R	Livret A + 0.6	1,350	R	Livret A + 0.6	1,350	A-1		889,41	1 671,89
OPAC DE LA SAVOIE	2015	P		CDC	141 530,53	132 555,07	37,83	A	R	Livret A + (-0.2)	0,550	R	Livret A + (-0.2)	0,550	A-1		729,06	4 395,43
OPAC DE LA SAVOIE	2015	P		CDC	28 462,74	26 917,46	47,83	A	R	Livret A + (-0.2)	0,550	R	Livret A + (-0.2)	0,550	A-1		148,05	756,20
OPAC DE LA SAVOIE	2017	P		CDC	56 010,04	56 010,04	49,42	A	R	Livret A + 0.6	1,350	R	Livret A + 0.6	1,350	A-1		756,14	1 402,32
OPAC DE LA SAVOIE	2017	P		CDC	185 852,86	185 852,86	39,42	A	R	Livret A + 0.6	1,350	R	Livret A + 0.6	1,350	A-1		2 509,02	5 453,90
OPAC DE LA SAVOIE	2016	P		CDC	14 990,60	14 580,75	48,42	A	R	Livret A + (-0.2)	0,550	R	Livret A + (-0.2)	0,550	A-1		80,20	404,01
OPAC DE LA SAVOIE	2016	P		CDC	90 690,14	87 794,54	38,42	A	R	Livret A + (-0.2)	0,550	R	Livret A + (-0.2)	0,550	A-1		482,87	2 855,71
OPAC DE LA SAVOIE	2015	P		CDC	222 750,00	193 755,16	12,25	A	R	Livret A + (-0.25)	0,500	R	Livret A + (-0.25)	0,500	A-1		968,78	14 691,83
OPAC DE LA SAVOIE	2014	P		CDC	783 333,00	699 070,00	26,67	A	R	Livret A + 0.6	1,600	R	Livret A + 0.6	1,350	A-1		9 437,45	28 238,60
OPAC DE LA SAVOIE	2014	P		CDC	168 000,00	134 702,50	11,58	A	R	Livret A + (-0.25)	0,500	R	Livret A + (-0.25)	0,500	A-1		673,51	11 236,98
OPAC DE LA SAVOIE	2016	P		CDC	418 032,40	404 782,34	38,50	A	R	Livret A + 0.6	1,350	R	Livret A + 0.6	1,350	A-1		5 464,56	13 054,17
OPAC DE LA SAVOIE	2016	P		CDC	198 862,37	193 384,72	48,50	A	R	Livret A + 0.6	1,350	R	Livret A + 0.6	1,350	A-1		2 610,70	5 389,69
OPAC DE LA SAVOIE	2016	P		CDC	34 816,99	33 628,65	38,50	A	R	Livret A + (-0.2)	0,550	R	Livret A + (-0.2)	0,550	A-1		184,96	1 167,45

Désignation du bénéficiaire	Année de mobilisation et profil d'amortissement de l'emprunt (1)		Objet de l'emprunt garanti	Organisme prêteur ou chef de file	Montant initial	Capital restant dû au 01/01/N	Durée résiduelle	Périodicité des remboursements (2)	Taux initial			Taux à la date de vote du budget (6)			Catégorie d'emprunt (7)	Indices ou devises pouvant modifier l'emprunt	Annuité garantie au cours de l'exercice	
	Année	Profil							Taux (3)	Index (4)	Taux actuariel (5)	Taux (3)	Index (4)	Niveau de taux			En intérêts (8)	En capital
OPAC DE LA SAVOIE	2016	P		CDC	17 737,60	17 211,26	48,50	A	R	Livret A + (-0.2)	0,550	R	Livret A + (-0.2)	0,550	A-1		94,66	516,84
OPAC DE LA SAVOIE	2014	P		CDC	189 000,00	151 540,31	11,58	A	R	Livret A + (-0.25)	0,500	R	Livret A + (-0.25)	0,500	A-1		757,70	12 641,61
OPAC DE LA SAVOIE	2014	P		CDC	275 000,00	220 495,17	11,58	A	R	Livret A + (-0.25)	0,500	R	Livret A + (-0.25)	0,500	A-1		1 102,48	18 393,87
OPAC DE LA SAVOIE	2014	P		CDC	114 750,00	92 006,61	11,58	A	R	Livret A + (-0.25)	0,500	R	Livret A + (-0.25)	0,500	A-1		460,04	7 675,26
OPAC DE LA SAVOIE	2016	P		CDC	245 459,37	237 679,23	38,83	A	R	Livret A + 0.6	1,350	R	Livret A + 0.6	1,350	A-1		3 208,67	7 665,12
OPAC DE LA SAVOIE	2016	P		CDC	184 400,82	179 321,52	48,83	A	R	Livret A + 0.6	1,350	R	Livret A + 0.6	1,350	A-1		2 420,84	4 997,75
OPAC DE LA SAVOIE	2016	P		CDC	266 426,16	257 332,79	38,83	A	R	Livret A + (-0.2)	0,550	R	Livret A + (-0.2)	0,550	A-1		1 415,33	5 933,95
OPAC DE LA SAVOIE	2016	P		CDC	66 107,85	64 146,20	48,83	A	R	Livret A + (-0.2)	0,550	R	Livret A + (-0.2)	0,550	A-1		352,81	1 926,23
OPAC DE LA SAVOIE	2016	P		CDC	1 216 238,14	1 177 687,97	38,83	A	R	Livret A + 0.6	1,350	R	Livret A + 0.6	1,350	A-1		15 898,79	37 980,25
OPAC DE LA SAVOIE	2016	P		CDC	302 647,49	294 311,09	48,83	A	R	Livret A + 0.6	1,350	R	Livret A + 0.6	1,350	A-1		3 973,20	8 202,54
OPAC DE LA SAVOIE	2015	P		CDC	78 000,00	67 846,93	12,17	A	R	Livret A + (-0.25)	0,500	R	Livret A + (-0.25)	0,500	A-1		339,24	5 144,61
OPAC DE LA SAVOIE	2015	P		CDC	168 750,00	146 784,21	12,17	A	R	Livret A + (-0.25)	0,500	R	Livret A + (-0.25)	0,500	A-1		733,92	11 130,17
OPAC DE LA SAVOIE	2016	P		CDC	741 723,25	719 957,21	38,83	A	R	Livret A + 0.6	1,350	R	Livret A + 0.6	1,350	A-1		9 719,42	21 537,88
OPAC DE LA SAVOIE	2016	P		CDC	101 844,24	99 294,38	48,83	A	R	Livret A + 0.6	1,350	R	Livret A + 0.6	1,350	A-1		1 340,48	2 519,81
OPAC DE LA SAVOIE	2015	P		CDC	59 887,43	56 089,54	37,92	A	R	Livret A + (-0.2)	0,550	R	Livret A + (-0.2)	0,550	A-1		308,49	1 859,89
OPAC DE LA SAVOIE	2015	P		CDC	26 334,04	24 904,33	47,92	A	R	Livret A + (-0.2)	0,550	R	Livret A + (-0.2)	0,550	A-1		136,98	699,64
OPAC DE LA SAVOIE	2016	P		CDC	355 150,65	344 728,67	38,92	A	R	Livret A + 0.6	1,350	R	Livret A + 0.6	1,350	A-1		4 653,84	10 312,73
OPAC DE LA SAVOIE	2016	P		CDC	305 684,80	298 031,42	48,92	A	R	Livret A + 0.6	1,350	R	Livret A + 0.6	1,350	A-1		4 023,43	7 563,20
OPAC DE LA SAVOIE	2015	P		CDC	166 616,42	156 050,08	37,92	A	R	Livret A + (-0.2)	0,550	R	Livret A + (-0.2)	0,550	A-1		858,28	5 174,51
OPAC DE LA SAVOIE	2015	P		CDC	84 630,31	80 035,62	47,92	A	R	Livret A + (-0.2)	0,550	R	Livret A + (-0.2)	0,550	A-1		440,20	2 248,44
OPAC DE LA SAVOIE	2016	P		CDC	282 581,88	274 289,45	38,83	A	R	Livret A + 0.6	1,350	R	Livret A + 0.6	1,350	A-1		3 702,91	8 205,50
OPAC DE LA SAVOIE	2016	P		CDC	239 900,32	233 893,97	48,83	A	R	Livret A + 0.6	1,350	R	Livret A + 0.6	1,350	A-1		3 157,57	5 935,57
OPAC DE LA SAVOIE	2014	P		CDC	206 891,49	193 771,02	37,83	A	R	Livret A + (-0.2)	0,550	R	Livret A + (-0.2)	0,550	A-1		1 065,74	6 425,31

Désignation du bénéficiaire	Année de mobilisation et profil d'amortissement de l'emprunt (1)		Objet de l'emprunt garanti	Organisme prêteur ou chef de file	Montant initial	Capital restant dû au 01/01/N	Durée résiduelle	Périodicité des remboursements (2)	Taux initial			Taux à la date de vote du budget (6)			Catégorie d'emprunt (7)	Indices ou devises pouvant modifier l'emprunt	Annuité garantie au cours de l'exercice	
	Année	Profil							Taux (3)	Index (4)	Taux actuariel (5)	Taux (3)	Index (4)	Niveau de taux			En intérêts (8)	En capital
OPAC DE LA SAVOIE	2015	P		CDC	76 199,77	72 062,79	47,83	A	R	Livret A + (-0.2)	0,550	R	Livret A + (-0.2)	0,550	A-1		396,35	2 024,46
OPAC DE LA SAVOIE	2016	P		CDC	196 018,08	190 265,88	38,75	A	R	Livret A + 0.6	1,350	R	Livret A + 0.6	1,350	A-1		2 568,59	5 691,90
OPAC DE LA SAVOIE	2016	P		CDC	243 026,72	236 942,10	48,75	A	R	Livret A + 0.6	1,350	R	Livret A + 0.6	1,350	A-1		3 198,72	6 012,93
OPAC DE LA SAVOIE	2015	P		CDC	48 732,10	45 641,65	37,75	A	R	Livret A + (-0.2)	0,550	R	Livret A + (-0.2)	0,550	A-1		251,03	1 513,45
OPAC DE LA SAVOIE	2015	P		CDC	18 514,01	17 508,86	47,75	A	R	Livret A + (-0.2)	0,550	R	Livret A + (-0.2)	0,550	A-1		96,30	491,88
OPAC DE LA SAVOIE	2016	P		CDC	187 880,17	182 366,78	38,92	A	R	Livret A + 0.6	1,350	R	Livret A + 0.6	1,350	A-1		2 461,95	5 455,60
OPAC DE LA SAVOIE	2016	P		CDC	82 513,34	80 447,46	48,92	A	R	Livret A + 0.6	1,350	R	Livret A + 0.6	1,350	A-1		1 086,04	2 041,53
OPAC DE LA SAVOIE	2015	P		CDC	95 162,84	89 127,89	37,92	A	R	Livret A + (-0.2)	0,550	R	Livret A + (-0.2)	0,550	A-1		490,21	2 955,42
OPAC DE LA SAVOIE	2015	P		CDC	23 143,06	21 886,59	47,92	A	R	Livret A + (-0.2)	0,550	R	Livret A + (-0.2)	0,550	A-1		120,38	614,86
OPAC DE LA SAVOIE	2014	P		CDC	27 875,50	24 338,99	6,75	A	R	Livret A + 0.6	1,600	R	Livret A + 0.6	1,350	A-1		328,58	3 519,99
OPAC DE LA SAVOIE	2014	P		CDC	90 000,00	70 625,25	11,75	A	R	Livret A + (-0.25)	0,500	R	Livret A + (-0.25)	0,500	A-1		353,13	6 324,20
OPAC DE LA SAVOIE	2015	P		CDC	480 000,00	417 519,52	12,00	A	R	Livret A + (-0.25)	0,500	R	Livret A + (-0.25)	0,500	A-1		2 087,60	31 659,15
OPAC DE LA SAVOIE	2017	P		CDC	78 313,39	78 313,39	39,17	A	R	Livret A + 0.6	1,350	R	Livret A + 0.6	1,350	A-1		1 057,23	2 298,13
OPAC DE LA SAVOIE	2017	P		CDC	57 521,25	57 521,25	49,17	A	R	Livret A + 0.6	1,350	R	Livret A + 0.6	1,350	A-1		776,54	1 440,15
OPAC DE LA SAVOIE	2015	P		CDC	25 000,00	23 972,36	37,58	T	R	Livret A	1,350	R	Livret A	1,350	A-1		323,63	521,12
OPAC DE LA SAVOIE	2015	P		CDC	16 963,50	16 006,28	37,58	A	R	Livret A + 0.6	1,350	R	Livret A + 0.6	1,350	A-1		216,09	472,56
OPAC DE LA SAVOIE	2015	P		CDC	88 010,50	83 044,21	37,58	A	R	Livret A + 0.6	1,350	R	Livret A + 0.6	1,350	A-1		1 121,10	2 451,72
OPAC DE LA SAVOIE	2016	P		CDC	264 333,11	255 893,34	38,25	A	R	Livret A + (-0.2)	0,550	R	Livret A + (-0.2)	0,550	A-1		1 407,42	8 323,49
OPAC DE LA SAVOIE	2016	P		CDC	37 479,94	36 455,22	48,25	A	R	Livret A + (-0.2)	0,550	R	Livret A + (-0.2)	0,550	A-1		200,51	1 010,11
OPAC DE LA SAVOIE	2017	P		CDC	666 345,02	666 345,02	39,25	A	R	Livret A + 0.6	1,350	R	Livret A + 0.6	1,350	A-1		8 995,66	19 554,05
OPAC DE LA SAVOIE	2017	P		CDC	206 582,63	206 582,63	49,25	A	R	Livret A + 0.6	1,350	R	Livret A + 0.6	1,350	A-1		2 788,87	5 172,18
OPAC DE LA SAVOIE	2016	P		CDC	13 585,50	13 245,37	48,58	A	R	Livret A + 0.6	1,350	R	Livret A + 0.6	1,350	A-1		178,81	336,13
OPAC DE LA SAVOIE	2016	P		CDC	34 126,38	33 124,94	38,58	A	R	Livret A + 0.6	1,350	R	Livret A + 0.6	1,350	A-1		447,19	990,95
OPAC DE LA SAVOIE	2017	P		CDC	2 989 494,10	2 989 494,10	39,42	A	R	Livret A + 0.6	1,350	R	Livret A + 0.6	1,350	A-1		40 358,17	87 727,42
OPAC DE LA SAVOIE	2017	P		CDC	702 591,95	702 591,95	49,42	A	R	Livret A + 0.6	1,350	R	Livret A + 0.6	1,350	A-1		9 484,99	17 590,68
OPAC DE LA SAVOIE	2016	P		CDC	479 272,88	463 970,39	38,42	A	R	Livret A + (-0.2)	0,550	R	Livret A + (-0.2)	0,550	A-1		2 551,84	15 091,65

Désignation du bénéficiaire	Année de mobilisation et profil d'amortissement de l'emprunt (1)		Objet de l'emprunt garanti	Organisme prêteur ou chef de file	Montant initial	Capital restant dû au 01/01/N	Durée résiduelle	Périodicité des remboursements (2)	Taux initial			Taux à la date de vote du budget (6)			Catégorie d'emprunt (7)	Indices ou devises pouvant modifier l'emprunt	Annuité garantie au cours de l'exercice	
	Année	Profil							Taux (3)	Index (4)	Taux actuariel (5)	Taux (3)	Index (4)	Niveau de taux			En intérêts (8)	En capital
OPAC DE LA SAVOIE	2016	P		CDC	135 009,80	131 318,57	48,42	A	R	Livret A + (-0.2)	0,550	R	Livret A + (-0.2)	0,550	A-1		722,25	3 638,62
OPAC DE LA SAVOIE	2015	P		CDC	62 201,50	62 201,50	7,25	A	R	Livret A + 0.6	1,600	R	Livret A + 0.6	1,350	A-1		839,72	7 891,40
OPAC DE LA SAVOIE	2015	P		CDC	62 201,50	62 201,50	7,25	A	R	Livret A + 0.6	1,600	R	Livret A + 0.6	1,350	A-1		839,72	7 891,40
OPAC DE LA SAVOIE	2015	P		CDC	161 414,59	150 071,59	22,50	T	R	Livret A	1,600	R	Livret A	1,350	A-1		2 025,97	5 805,10
OPAC DE LA SAVOIE	2016	P		CDC	69 394,44	65 563,23	23,42	T	R	Livret A	1,350	R	Livret A	4,800	A-1		3 161,96	4 276,21
OPAC DE LA SAVOIE	2015	P		CDC	63 551,50	60 939,16	37,67	A	R	Livret A + 0.6	1,350	R	Livret A + 0.6	1,350	A-1		822,68	1 324,71
OPAC DE LA SAVOIE	2016	P		CDC	110 857,34	107 317,83	38,42	A	R	Livret A + (-0.2)	0,550	R	Livret A + (-0.2)	0,550	A-1		590,25	3 490,75
OPAC DE LA SAVOIE	2016	P		CDC	21 715,78	21 122,06	48,42	A	R	Livret A + (-0.2)	0,550	R	Livret A + (-0.2)	0,550	A-1		116,17	585,26
OPAC DE LA SAVOIE	2017	P		CDC	105 630,88	105 630,88	39,42	A	R	Livret A + 0.6	1,350	R	Livret A + 0.6	1,350	A-1		1 426,02	3 099,76
OPAC DE LA SAVOIE	2017	P		CDC	72 297,66	72 297,66	49,42	A	R	Livret A + 0.6	1,350	R	Livret A + 0.6	1,350	A-1		976,02	1 810,10
OPAC DE LA SAVOIE	2017	P		CDC	1 441 158,95	1 441 158,95	39,42	A	R	Livret A + 0.6	1,350	R	Livret A + 0.6	1,350	A-1		19 455,65	42 291,15
OPAC DE LA SAVOIE	2017	P		CDC	930 300,18	930 300,18	49,42	A	R	Livret A + 0.6	1,350	R	Livret A + 0.6	1,350	A-1		12 559,05	23 291,78
OPAC DE LA SAVOIE	2016	P		CDC	504 353,73	488 250,44	38,42	A	R	Livret A + (-0.2)	0,550	R	Livret A + (-0.2)	0,550	A-1		2 685,38	15 881,41
OPAC DE LA SAVOIE	2016	P		CDC	186 043,68	180 957,16	48,42	A	R	Livret A + (-0.2)	0,550	R	Livret A + (-0.2)	0,550	A-1		995,27	5 014,02
OPAC DE LA SAVOIE	2017	P		CDC	587 646,52	587 646,52	39,42	A	R	Livret A + 0.6	1,350	R	Livret A + 0.6	1,350	A-1		7 933,23	17 244,63
OPAC DE LA SAVOIE	2017	P		CDC	393 941,43	393 941,43	49,42	A	R	Livret A + 0.6	1,350	R	Livret A + 0.6	1,350	A-1		5 318,21	9 863,05
OPAC DE LA SAVOIE	2016	P		CDC	309 507,78	299 625,64	38,42	A	R	Livret A + (-0.2)	0,550	R	Livret A + (-0.2)	0,550	A-1		1 647,94	9 745,98
OPAC DE LA SAVOIE	2016	P		CDC	155 474,03	151 223,29	48,42	A	R	Livret A + (-0.2)	0,550	R	Livret A + (-0.2)	0,550	A-1		831,73	4 190,14
OPAC DE LA SAVOIE	2015	P		CDC	156 000,00	135 693,85	12,25	A	R	Livret A + (-0.25)	0,500	R	Livret A + (-0.25)	0,500	A-1		678,47	10 289,22
OPAC DE LA SAVOIE	2017	P		CDC	898 187,82	898 187,82	39,50	A	R	Livret A + 0.6	1,350	R	Livret A + 0.6	1,350	A-1		12 125,54	26 357,53
OPAC DE LA SAVOIE	2017	P		CDC	274 842,51	274 842,51	49,50	A	R	Livret A + 0.6	1,350	R	Livret A + 0.6	1,350	A-1		3 710,37	6 881,19
OPAC DE LA SAVOIE	2016	P		CDC	222 672,46	215 562,85	38,50	A	R	Livret A + (-0.2)	0,550	R	Livret A + (-0.2)	0,550	A-1		1 185,60	7 011,65
OPAC DE LA SAVOIE	2016	P		CDC	42 878,69	41 706,37	48,50	A	R	Livret A + (-0.2)	0,550	R	Livret A + (-0.2)	0,550	A-1		229,39	1 155,62
OPAC DE LA SAVOIE	2015	P		CDC	162 000,00	140 047,84	12,75	A	R	Livret A + (-0.75)	0,000	R	Livret A + (-0.75)	0,000	A-1		0,00	10 935,04

Désignation du bénéficiaire	Année de mobilisation et profil d'amortissement de l'emprunt (1)		Objet de l'emprunt garanti	Organisme prêteur ou chef de file	Montant initial	Capital restant dû au 01/01/N	Durée résiduelle	Périodicité des remboursements (2)	Taux initial			Taux à la date de vote du budget (6)			Catégorie d'emprunt (7)	Indices ou devises pouvant modifier l'emprunt	Annuité garantie au cours de l'exercice	
	Année	Profil							Taux (3)	Index (4)	Taux actuariel (5)	Taux (3)	Index (4)	Niveau de taux			En intérêts (8)	En capital
OPAC DE LA SAVOIE	2016	P		CDC	24 659,65	23 872,31	38,67	A	R	Livret A + (-0.2)	0,550	R	Livret A + (-0.2)	0,550	A-1		131,30	776,50
OPAC DE LA SAVOIE	2016	P		CDC	13 713,60	13 338,67	48,67	A	R	Livret A + (-0.2)	0,550	R	Livret A + (-0.2)	0,550	A-1		73,37	369,59
OPAC DE LA SAVOIE	2018	P		CDC	573 293,74	573 293,74	40,00	A	R	Livret A + 0.6	1,350	R	Livret A + 0.6	1,350	A-1		0,00	0,00
OPAC DE LA SAVOIE	2018	P		CDC	157 722,31	157 722,31	50,00	A	R	Livret A + 0.6	1,350	R	Livret A + 0.6	1,350	A-1		0,00	0,00
OPAC DE LA SAVOIE	2018	P		CDC	97 551,94	97 551,94	40,00	A	R	Livret A + 0.6	1,350	R	Livret A + 0.6	1,350	A-1		0,00	0,00
OPAC DE LA SAVOIE	2018	P		CDC	44 092,43	44 092,43	50,00	A	R	Livret A + 0.6	1,350	R	Livret A + 0.6	1,350	A-1		0,00	0,00
OPAC DE LA SAVOIE	2017	P		CDC	57 200,86	57 200,86	39,00	A	R	Livret A + (-0.2)	0,550	R	Livret A + (-0.2)	0,550	A-1		314,61	1 550,89
OPAC DE LA SAVOIE	2017	P		CDC	15 139,78	15 139,78	49,00	A	R	Livret A + (-0.2)	0,550	R	Livret A + (-0.2)	0,550	A-1		83,27	337,33
OPAC DE LA SAVOIE	2017	P		CDC	49 363,76	49 363,76	39,00	A	R	Livret A + (-0.2)	0,550	R	Livret A + (-0.2)	0,550	A-1		271,50	1 338,40
OPAC DE LA SAVOIE	2017	P		CDC	21 779,95	21 779,95	49,00	A	R	Livret A + (-0.2)	0,550	R	Livret A + (-0.2)	0,550	A-1		119,79	485,28
OPAC DE LA SAVOIE	2017	P		CDC	252 110,28	252 110,28	39,00	A	R	Livret A + (-0.2)	0,550	R	Livret A + (-0.2)	0,550	A-1		1 386,61	6 835,47
OPAC DE LA SAVOIE	2017	P		CDC	97 272,07	97 272,07	49,00	A	R	Livret A + (-0.2)	0,550	R	Livret A + (-0.2)	0,550	A-1		535,00	2 167,32
OPAC DE LA SAVOIE	2018	P		CDC	920 702,63	920 702,63	40,00	A	R	Livret A + 0.6	1,350	R	Livret A + 0.6	1,350	A-1		0,00	0,00
OPAC DE LA SAVOIE	2018	P		CDC	463 536,33	463 536,33	50,00	A	R	Livret A + 0.6	1,350	R	Livret A + 0.6	1,350	A-1		0,00	0,00
OPAC DE LA SAVOIE	2018	P		CDC	167 222,97	167 222,97	50,00	A	R	Livret A + 0.6	1,350	R	Livret A + 0.6	1,350	A-1		0,00	0,00
OPAC DE LA SAVOIE	2018	P		CDC	511 143,08	511 143,08	40,00	A	R	Livret A + 0.6	1,350	R	Livret A + 0.6	1,350	A-1		0,00	0,00
OPAC DE LA SAVOIE	2017	P		CDC	62 239,25	62 239,25	49,00	A	R	Livret A + (-0.2)	0,550	R	Livret A + (-0.2)	0,550	A-1		342,32	1 386,75
OPAC DE LA SAVOIE	2017	P		CDC	171 702,03	171 702,03	39,00	A	R	Livret A + (-0.2)	0,550	R	Livret A + (-0.2)	0,550	A-1		944,36	4 655,36
OPAC DE LA SAVOIE	2017	P		CDC	987 425,28	987 425,28	39,83	A	R	Livret A + 0.6	1,350	R	Livret A + 0.6	1,350	A-1		13 330,24	28 976,23
OPAC DE LA SAVOIE	2017	P		CDC	488 583,22	488 583,22	49,83	A	R	Livret A + 0.6	1,350	R	Livret A + 0.6	1,350	A-1		6 595,88	12 232,58
OPAC DE LA SAVOIE	2016	P		CDC	360 160,92	348 661,51	38,83	A	R	Livret A + (-0.2)	0,550	R	Livret A + (-0.2)	0,550	A-1		1 917,64	11 340,97
OPAC DE LA SAVOIE	2016	P		CDC	158 997,78	154 650,71	48,83	A	R	Livret A + (-0.2)	0,550	R	Livret A + (-0.2)	0,550	A-1		850,58	4 285,11
OPAC DE LA SAVOIE	2018	P		CDC	1 242 845,65	1 242 845,65	40,00	A	R	Livret A + 0.6	1,350	R	Livret A + 0.6	1,350	A-1		0,00	0,00
OPAC DE LA SAVOIE	2018	P		CDC	298 253,52	298 253,52	50,00	A	R	Livret A + 0.6	1,350	R	Livret A + 0.6	1,350	A-1		0,00	0,00

Désignation du bénéficiaire	Année de mobilisation et profil d'amortissement de l'emprunt (1)		Objet de l'emprunt garanti	Organisme prêteur ou chef de file	Montant initial	Capital restant dû au 01/01/N	Durée résiduelle	Périodicité des remboursements (2)	Taux initial			Taux à la date de vote du budget (6)			Catégorie d'emprunt (7)	Indices ou devises pouvant modifier l'emprunt	Annuité garantie au cours de l'exercice	
	Année	Profil							Taux (3)	Index (4)	Taux actuariel (5)	Taux (3)	Index (4)	Niveau de taux			En intérêts (8)	En capital
OPAC DE LA SAVOIE	2017	P		CDC	534 994,92	534 994,92	39,00	A	R	Livret A + (-0.2)	0,550	R	Livret A + (-0.2)	0,550	A-1		2 942,47	14 505,33
OPAC DE LA SAVOIE	2017	P		CDC	116 153,68	116 153,68	49,00	A	R	Livret A + (-0.2)	0,550	R	Livret A + (-0.2)	0,550	A-1		638,85	2 588,02
OPAC DE LA SAVOIE	2017	P		CDC	219 635,87	219 635,87	39,75	A	R	Livret A + 0.6	1,350	R	Livret A + 0.6	1,350	A-1		2 965,08	6 445,27
OPAC DE LA SAVOIE	2017	P		CDC	254 644,59	254 644,59	49,75	A	R	Livret A + 0.6	1,350	R	Livret A + 0.6	1,350	A-1		3 437,70	6 375,50
OPAC DE LA SAVOIE	2016	P		CDC	123 400,00	119 778,80	38,08	A	R	Livret A + 0.6	1,350	R	Livret A + 0.6	1,350	A-1		1 617,02	3 583,24
OPAC DE LA SAVOIE	2017	P		CDC	1 355 617,17	1 355 617,17	39,92	A	R	Livret A + 0.6	1,350	R	Livret A + 0.6	1,350	A-1		18 300,83	37 570,03
OPAC DE LA SAVOIE	2017	P		CDC	60 197,80	60 197,80	49,92	A	R	Livret A + 0.6	1,350	R	Livret A + 0.6	1,350	A-1		812,67	1 402,65
OPAC DE LA SAVOIE	2017	P		CDC	195 818,45	195 818,45	49,92	A	R	Livret A + 0.6	1,350	R	Livret A + 0.6	1,350	A-1		2 643,55	4 562,70
OPAC DE LA SAVOIE	2017	P		CDC	96 505,80	96 505,80	39,92	A	R	Livret A + 0.6	1,350	R	Livret A + 0.6	1,350	A-1		1 302,83	2 674,59
OPAC DE LA SAVOIE	2017	P		CDC	185 489,62	185 489,62	39,92	A	R	Livret A + 0.6	1,350	R	Livret A + 0.6	1,350	A-1		2 504,11	5 140,72
OPAC DE LA SAVOIE	2017	P		CDC	62 845,55	62 845,55	49,92	A	R	Livret A + 0.6	1,350	R	Livret A + 0.6	1,350	A-1		848,41	1 464,35
OPAC DE LA SAVOIE	2017	P		CDC	293 761,20	293 761,20	39,92	A	R	Livret A + 0.6	1,350	R	Livret A + 0.6	1,350	A-1		3 965,78	8 141,39
OPAC DE LA SAVOIE	2017	P		CDC	61 089,39	61 089,39	49,92	A	R	Livret A + 0.6	1,350	R	Livret A + 0.6	1,350	A-1		824,71	1 423,42
OPAC DE LA SAVOIE	2017	P		CDC	89 763,87	89 763,87	24,25	T	R	Livret A	1,350	R	Livret A	1,350	A-1		3 248,96	4 206,67
OPAC DE LA SAVOIE	2016	P		CDC	212 000,00	197 866,67	13,00	A	R	Livret A + (-0.75)	0,000	R	Livret A + (-0.75)	0,000	A-1		0,00	14 133,34
OPAC DE LA SAVOIE	2016	P		CDC	22 439,00	20 943,07	13,00	A	R	Livret A + (-0.75)	0,000	R	Livret A + (-0.75)	0,000	A-1		0,00	1 495,94
OPAC DE LA SAVOIE	2016	P		CDC	717 500,00	669 399,70	13,33	A	R	Livret A + 0.6	1,350	R	Livret A + 0.6	1,350	A-1		9 036,90	48 027,31
OPAC DE LA SAVOIE	2016	P		CDC	456 000,00	425 600,00	13,33	A	R	Livret A + (-0.75)	0,000	R	Livret A + (-0.75)	0,000	A-1		0,00	30 400,00
OPAC DE LA SAVOIE	2018	P		CDC	138 767,97	138 767,97	40,00	A	R	Livret A + 0.6	1,350	R	Livret A + 0.6	1,350	A-1		0,00	0,00
OPAC DE LA SAVOIE	2018	P		CDC	106 515,13	106 515,13	50,00	A	R	Livret A + 0.6	1,350	R	Livret A + 0.6	1,350	A-1		0,00	0,00
OPAC DE LA SAVOIE	2017	P		CDC	65 137,86	65 137,86	39,00	A	R	Livret A + (-0.2)	0,550	R	Livret A + (-0.2)	0,550	A-1		358,26	1 766,08
OPAC DE LA SAVOIE	2017	P		CDC	17 795,14	17 795,14	49,00	A	R	Livret A + (-0.2)	0,550	R	Livret A + (-0.2)	0,550	A-1		97,88	396,49
OPAC DE LA SAVOIE	2018	P		CDC	516 286,64	516 286,64	40,00	A	R	Livret A + 0.6	1,350	R	Livret A + 0.6	1,350	A-1		0,00	0,00
OPAC DE LA SAVOIE	2018	P		CDC	149 713,99	149 713,99	50,00	A	R	Livret A + 0.6	1,350	R	Livret A + 0.6	1,350	A-1		0,00	0,00
OPAC DE LA SAVOIE	2017	P		CDC	59 712,21	59 712,21	39,00	A	R	Livret A + (-0.2)	0,550	R	Livret A + (-0.2)	0,550	A-1		328,42	1 618,98
OPAC DE LA SAVOIE	2017	P		CDC	12 820,21	12 820,21	49,00	A	R	Livret A + (-0.2)	0,550	R	Livret A + (-0.2)	0,550	A-1		70,51	285,65

Désignation du bénéficiaire	Année de mobilisation et profil d'amortissement de l'emprunt (1)		Objet de l'emprunt garanti	Organisme prêteur ou chef de file	Montant initial	Capital restant dû au 01/01/N	Durée résiduelle	Périodicité des remboursements (2)	Taux initial			Taux à la date de vote du budget (6)			Catégorie d'emprunt (7)	Indices ou devises pouvant modifier l'emprunt	Annuité garantie au cours de l'exercice	
	Année	Profil							Taux (3)	Index (4)	Taux actuariel (5)	Taux (3)	Index (4)	Niveau de taux			En intérêts (8)	En capital
OPAC DE LA SAVOIE	2018	P		CDC	112 479,32	112 479,32	40,00	A	R	Livret A + 0.6	1,350	R	Livret A + 0.6	1,350	A-1		0,00	0,00
OPAC DE LA SAVOIE	2018	P		CDC	77 119,33	77 119,33	50,00	A	R	Livret A + 0.6	1,350	R	Livret A + 0.6	1,350	A-1		0,00	0,00
OPAC DE LA SAVOIE	2017	P		CDC	96 508,48	96 508,48	39,00	A	R	Livret A + (-0.2)	0,550	R	Livret A + (-0.2)	0,550	A-1		530,80	2 616,64
OPAC DE LA SAVOIE	2017	P		CDC	19 493,83	19 493,83	49,00	A	R	Livret A + (-0.2)	0,550	R	Livret A + (-0.2)	0,550	A-1		107,22	434,34
OPAC DE LA SAVOIE	2017	P		CDC	191 550,91	191 550,91	39,00	A	R	Livret A + (-0.2)	0,550	R	Livret A + (-0.2)	0,550	A-1		1 053,53	5 193,52
OPAC DE LA SAVOIE	2017	P		CDC	45 633,00	45 633,00	49,00	A	R	Livret A + (-0.2)	0,550	R	Livret A + (-0.2)	0,550	A-1		250,98	1 016,75
OPAC DE LA SAVOIE	2018	P		CDC	1 112 285,57	1 112 285,57	40,00	A	R	Livret A + 0.6	1,350	R	Livret A + 0.6	1,350	A-1		0,00	0,00
OPAC DE LA SAVOIE	2018	P		CDC	294 427,15	294 427,15	50,00	A	R	Livret A + 0.6	1,350	R	Livret A + 0.6	1,350	A-1		0,00	0,00
OPAC DE LA SAVOIE	2018	P		CDC	1 345 594,27	1 345 594,27	40,00	A	R	Livret A + 0.6	1,350	R	Livret A + 0.6	1,350	A-1		0,00	0,00
OPAC DE LA SAVOIE	2018	P		CDC	321 281,01	321 281,01	50,00	A	R	Livret A + 0.6	1,350	R	Livret A + 0.6	1,350	A-1		0,00	0,00
OPAC DE LA SAVOIE	2017	P		CDC	121 954,74	121 954,74	39,00	A	R	Livret A + (-0.2)	0,550	R	Livret A + (-0.2)	0,550	A-1		670,75	3 306,56
OPAC DE LA SAVOIE	2017	P		CDC	19 906,47	19 906,47	49,00	A	R	Livret A + (-0.2)	0,550	R	Livret A + (-0.2)	0,550	A-1		109,49	443,54
OPAC DE LA SAVOIE	2018	P		CDC	511 956,05	511 956,05	40,00	A	R	Livret A + 0.6	1,350	R	Livret A + 0.6	1,350	A-1		0,00	0,00
OPAC DE LA SAVOIE	2018	P		CDC	132 238,57	132 238,57	50,00	A	R	Livret A + 0.6	1,350	R	Livret A + 0.6	1,350	A-1		0,00	0,00
OPAC DE LA SAVOIE	2017	P		CDC	68 679,14	68 679,14	39,00	A	R	Livret A + (-0.2)	0,550	R	Livret A + (-0.2)	0,550	A-1		377,74	1 862,10
OPAC DE LA SAVOIE	2017	P		CDC	9 930,42	9 930,42	49,00	A	R	Livret A + (-0.2)	0,550	R	Livret A + (-0.2)	0,550	A-1		54,62	221,26
OPAC DE LA SAVOIE	2016	P		CDC	424 000,00	395 575,57	13,58	A	R	Livret A + 0.6	1,350	R	Livret A + 0.6	1,350	A-1		5 340,27	28 381,30
OPAC DE LA SAVOIE	2016	P		CDC	1 720 000,00	1 605 333,33	13,58	A	R	Livret A + (-0.75)	0,000	R	Livret A + (-0.75)	0,000	A-1		0,00	114 666,67
OPAC DE LA SAVOIE	2017	P		CDC	61 912,29	61 912,29	39,50	A	R	Livret A + (-0.2)	0,550	R	Livret A + (-0.2)	0,550	A-1		340,52	1 678,63
OPAC DE LA SAVOIE	2016	P		CDC	615 874,00	574 586,58	13,58	A	R	Livret A + 0.6	1,350	R	Livret A + 0.6	1,350	A-1		7 756,92	41 224,77
OPAC DE LA SAVOIE	2016	P		CDC	612 000,00	571 200,00	13,58	A	R	Livret A + (-0.75)	0,000	R	Livret A + (-0.75)	0,000	A-1		0,00	40 800,00
OPAC DE LA SAVOIE	2016	P		CDC	157 126,00	146 650,93	13,58	A	R	Livret A + (-0.75)	0,000	R	Livret A + (-0.75)	0,000	A-1		0,00	10 475,07
OPAC DE LA SAVOIE	2017	P		CDC	13 530,00	13 530,00	49,00	A	R	Livret A + 0.6	1,350	R	Livret A + 0.6	1,350	A-1		182,66	339,47
OPAC DE LA SAVOIE	2017	P		CDC	17 377,00	17 377,00	39,00	A	R	Livret A + 0.6	1,350	R	Livret A + 0.6	1,350	A-1		234,59	510,81

Désignation du bénéficiaire	Année de mobilisation et profil d'amortissement de l'emprunt (1)		Objet de l'emprunt garanti	Organisme prêteur ou chef de file	Montant initial	Capital restant dû au 01/01/N	Durée résiduelle	Périodicité des remboursements (2)	Taux initial			Taux à la date de vote du budget (6)			Catégorie d'emprunt (7)	Indices ou devises pouvant modifier l'emprunt	Annuité garantie au cours de l'exercice	
	Année	Profil							Taux (3)	Index (4)	Taux actuariel (5)	Taux (3)	Index (4)	Niveau de taux			En intérêts (8)	En capital
OPAC DE LA SAVOIE	2017	P		CDC	58 343,00	58 343,00	39,00	A	R	Livret A + (-0.2)	0,550	R	Livret A + (-0.2)	0,550	A-1		320,89	1 581,86
OPAC DE LA SAVOIE	2017	P		CDC	26 978,50	26 978,50	49,00	A	R	Livret A + (-0.2)	0,550	R	Livret A + (-0.2)	0,550	A-1		148,38	601,11
OPAC DE LA SAVOIE	2017	P		CDC	134 172,79	134 172,79	39,50	A	R	Livret A + (-0.2)	0,550	R	Livret A + (-0.2)	0,550	A-1		737,95	3 637,83
OPAC DE LA SAVOIE	2017	P		CDC	36 571,13	36 571,13	49,50	A	R	Livret A + (-0.2)	0,550	R	Livret A + (-0.2)	0,550	A-1		201,14	814,84
OPAC DE LA SAVOIE	2016	P		CDC	1 536 000,00	1 433 600,00	13,92	A	R	Livret A + (-0.75)	0,000	R	Livret A + (-0.75)	0,000	A-1		0,00	102 400,00
OPAC DE LA SAVOIE	2016	P		CDC	248 030,00	231 494,67	13,92	A	R	Livret A + (-0.75)	0,000	R	Livret A + (-0.75)	0,000	A-1		0,00	16 535,33
OPAC DE LA SAVOIE	2016	P		CDC	1 075 668,00	1 003 556,57	13,92	A	R	Livret A + 0.6	1,350	R	Livret A + 0.6	1,350	A-1		13 548,01	72 002,02
OPAC DE LA SAVOIE	2017	P		CDC	126 756,66	126 756,66	39,58	A	R	Livret A + (-0.2)	0,550	R	Livret A + (-0.2)	0,550	A-1		697,16	3 436,76
OPAC DE LA SAVOIE	2017	P		CDC	37 712,13	37 712,13	49,58	A	R	Livret A + (-0.2)	0,550	R	Livret A + (-0.2)	0,550	A-1		207,42	840,27
OPAC DE LA SAVOIE	2017	P		CDC	220 214,15	220 214,15	39,58	A	R	Livret A + (-0.2)	0,550	R	Livret A + (-0.2)	0,550	A-1		1 211,18	5 970,67
OPAC DE LA SAVOIE	2017	P		CDC	91 615,54	91 615,54	59,58	A	R	Livret A + 0.39	1,140	R	Livret A + 0.39	1,140	A-1		1 044,42	1 573,24
OPAC DE LA SAVOIE	2017	P		CDC	510 843,50	510 843,50	39,08	A	R	Livret A + (-0.2)	0,550	R	Livret A + (-0.2)	0,550	A-1		2 809,64	15 531,21
OPAC DE LA SAVOIE	2017	P		CDC	120 340,49	120 340,49	39,92	A	R	Livret A + (-0.2)	0,550	R	Livret A + (-0.2)	0,550	A-1		661,87	3 262,80
OPAC DE LA SAVOIE	2017	P		CDC	67 989,63	67 989,63	49,92	A	R	Livret A + (-0.2)	0,550	R	Livret A + (-0.2)	0,550	A-1		373,94	1 514,88
OPAC DE LA SAVOIE	2017	P		CDC	468 695,06	468 695,06	39,92	A	R	Livret A + (-0.2)	0,550	R	Livret A + (-0.2)	0,550	A-1		2 577,82	12 707,74
OPAC DE LA SAVOIE	2017	P		CDC	123 396,73	123 396,73	49,92	A	R	Livret A + (-0.2)	0,550	R	Livret A + (-0.2)	0,550	A-1		678,68	2 749,40
OPAC DE LA SAVOIE	2018	P		CDC	104 055,29	104 055,29	40,00	A	R	Livret A + (-0.2)	0,550	R	Livret A + (-0.2)	0,550	A-1		0,00	0,00
OPAC DE LA SAVOIE	2018	P		CDC	24 845,91	24 845,91	50,00	A	R	Livret A + (-0.2)	0,550	R	Livret A + (-0.2)	0,550	A-1		0,00	0,00
OPAC DE LA SAVOIE	2018	P		CDC	151 508,09	151 508,09	40,00	A	R	Livret A + (-0.2)	0,550	R	Livret A + (-0.2)	0,550	A-1		0,00	0,00

Désignation du bénéficiaire	Année de mobilisation et profil d'amortissement de l'emprunt (1)		Objet de l'emprunt garanti	Organisme prêteur ou chef de file	Montant initial	Capital restant dû au 01/01/N	Durée résiduelle	Périodicité des remboursements (2)	Taux initial			Taux à la date de vote du budget (6)			Catégorie d'emprunt (7)	Indices ou devises pouvant modifier l'emprunt	Annuité garantie au cours de l'exercice	
	Année	Profil							Taux (3)	Index (4)	Taux actuariel (5)	Taux (3)	Index (4)	Niveau de taux			En intérêts (8)	En capital
OPAC DE LA SAVOIE	2018	P		CDC	35 082,01	35 082,01	50,00	A	R	Livret A + (-0.2)	0,550	R	Livret A + (-0.2)	0,550	A-1		0,00	0,00
OPAC DE LA SAVOIE	2018	P		CDC	362 046,29	362 046,29	40,00	A	R	Livret A + (-0.2)	0,550	R	Livret A + (-0.2)	0,550	A-1		0,00	0,00
OPAC DE LA SAVOIE	2018	P		CDC	106 929,30	106 929,30	50,00	A	R	Livret A + (-0.2)	0,550	R	Livret A + (-0.2)	0,550	A-1		0,00	0,00
OPAC DE LA SAVOIE	2018	P		CDC	201 555,03	201 555,03	40,00	A	R	Livret A + (-0.2)	0,550	R	Livret A + (-0.2)	0,550	A-1		0,00	0,00
OPAC DE LA SAVOIE	2018	P		CDC	94 456,04	94 456,04	60,00	A	R	Livret A + 0.42	1,170	R	Livret A + 0.42	1,170	A-1		0,00	0,00
OPAC DE LA SAVOIE	2018	P		CDC	142 238,02	142 238,02	40,00	A	R	Livret A + (-0.2)	0,550	R	Livret A + (-0.2)	0,550	A-1		0,00	0,00
OPAC DE LA SAVOIE	2018	P		CDC	67 950,02	67 950,02	60,00	A	R	Livret A + 0.31	1,060	R	Livret A + 0.31	1,060	A-1		0,00	0,00
OPAC DE LA SAVOIE	2018	P		CDC	1 031 096,34	0,00	40,00	A	R	Livret A + (-0.2)	0,550	R	Livret A + (-0.2)	0,000	A-1		0,00	0,00
OPAC DE LA SAVOIE	2018	P		CDC	459 135,28	0,00	60,00	A	R	Livret A + 0.39	1,140	R	Livret A + 0.39	0,000	A-1		0,00	0,00
OPAC DE LA SAVOIE	2018	P		CDC	290 072,00	0,00	40,00	A	R	Livret A + 1.11	1,860	R	Livret A + 1.11	0,000	A-1		0,00	0,00
OPAC DE LA SAVOIE	2018	P		CDC	331 822,00	0,00	50,00	A	R	Livret A + 1.11	1,860	R	Livret A + 1.11	0,000	A-1		0,00	0,00
OPAC DE LA SAVOIE	2018	P		CDC	276 178,00	0,00	40,00	A	R	Livret A + 1.11	1,860	R	Livret A + 1.11	0,000	A-1		0,00	0,00
OPAC DE LA SAVOIE	2018	P		CDC	443 748,26	0,00	40,00	A	R	Livret A + (-0.2)	0,550	R	Livret A + (-0.2)	0,000	A-1		0,00	0,00
OPAC DE LA SAVOIE	2018	P		CDC	93 273,34	0,00	50,00	A	R	Livret A + (-0.2)	0,550	R	Livret A + (-0.2)	0,000	A-1		0,00	0,00
OPAC DE LA SAVOIE	2018	P		CDC	846 110,84	0,00	20,00	A	R	Livret A	0,370	R	Livret A	0,000	A-1		6 193,22	18 264,08
OPAC DE LA SAVOIE	2018	P		CDC	756 000,00	0,00	15,00	A	R	Livret A + (-0.75)	0,000	R	Livret A + (-0.75)	0,000	A-1		0,00	0,00
OPAC DE LA SAVOIE	2018	P		CDC	35 708,76	0,00	40,00	A	R	Livret A + (-0.2)	0,550	R	Livret A + (-0.2)	0,000	A-1		0,00	0,00
OPAC DE LA SAVOIE	2018	P		CDC	33 127,99	0,00	50,00	A	R	Livret A + (-0.2)	0,550	R	Livret A + (-0.2)	0,000	A-1		0,00	0,00
OPAC DE LA SAVOIE	2018	P		CDC	261 446,64	0,00	40,00	A	R	Livret A + (-0.2)	0,550	R	Livret A + (-0.2)	0,000	A-1		0,00	0,00

Désignation du bénéficiaire	Année de mobilisation et profil d'amortissement de l'emprunt (1)		Objet de l'emprunt garanti	Organisme prêteur ou chef de file	Montant initial	Capital restant dû au 01/01/N	Durée résiduelle	Périodicité des remboursements (2)	Taux initial			Taux à la date de vote du budget (6)			Catégorie d'emprunt (7)	Indices ou devises pouvant modifier l'emprunt	Annuité garantie au cours de l'exercice	
	Année	Profil							Taux (3)	Index (4)	Taux actuariel (5)	Taux (3)	Index (4)	Niveau de taux			En intérêts (8)	En capital
OPAC DE LA SAVOIE	2018	P		CDC	113 006,44	0,00	60,00	A	R	Livret A + 0.37	1,120	R	Livret A + 0.37	0,000	A-1		0,00	0,00
OPAC DE LA SAVOIE	2018	P		CDC	177 105,22	0,00	40,00	A	R	Livret A + (-0.2)	0,550	R	Livret A + (-0.2)	0,000	A-1		0,00	0,00
OPAC DE LA SAVOIE	2018	P		CDC	20 785,74	0,00	50,00	A	R	Livret A + (-0.2)	0,550	R	Livret A + (-0.2)	0,000	A-1		0,00	0,00
OPAC DE LA SAVOIE	2018	P		CDC	40 191,80	0,00	40,00	A	R	Livret A + (-0.2)	0,550	R	Livret A + (-0.2)	0,000	A-1		0,00	0,00
OPAC DE LA SAVOIE	2018	P		CDC	23 613,51	0,00	50,00	A	R	Livret A + (-0.2)	0,550	R	Livret A + (-0.2)	0,000	A-1		0,00	0,00
OPAC DE LA SAVOIE	2018	P		CDC	20 516,89	0,00	50,00	A	R	Livret A + (-0.2)	0,550	R	Livret A + (-0.2)	0,000	A-1		0,00	0,00
OPAC DE LA SAVOIE	2018	P		CDC	57 054,43	0,00	40,00	A	R	Livret A + (-0.2)	0,550	R	Livret A + (-0.2)	0,000	A-1		0,00	0,00
OPAC DE LA SAVOIE	2018	P		CDC	241 958,81	0,00	50,00	A	R	Livret A + (-0.2)	0,550	R	Livret A + (-0.2)	0,000	A-1		0,00	0,00
OPAC DE LA SAVOIE	2018	P		CDC	630 964,84	0,00	40,00	A	R	Livret A + (-0.2)	0,550	R	Livret A + (-0.2)	0,000	A-1		0,00	0,00
OPAC DE LA SAVOIE	2018	P		CDC	58 998,91	0,00	50,00	A	R	Livret A + (-0.2)	0,550	R	Livret A + (-0.2)	0,000	A-1		0,00	0,00
OPAC DE LA SAVOIE	2018	P		CDC	127 576,47	0,00	40,00	A	R	Livret A + (-0.2)	0,550	R	Livret A + (-0.2)	0,000	A-1		0,00	0,00
OPAC DE LA SAVOIE	2018	P		CDC	66 930,06	0,00	50,00	A	R	Livret A + (-0.2)	0,550	R	Livret A + (-0.2)	0,000	A-1		0,00	0,00
OPAC DE LA SAVOIE	2018	P		CDC	273 334,82	0,00	40,00	A	R	Livret A + (-0.2)	0,550	R	Livret A + (-0.2)	0,000	A-1		0,00	0,00
OPAC DE LA SAVOIE	2018	P		CDC	74 506,59	0,00	50,00	A	R	Livret A + (-0.2)	0,550	R	Livret A + (-0.2)	0,000	A-1		0,00	0,00
OPAC DE LA SAVOIE	2018	P		CDC	267 444,97	0,00	40,00	A	R	Livret A + (-0.2)	0,550	R	Livret A + (-0.2)	0,000	A-1		0,00	0,00
OPAC DE LA SAVOIE	2018	P		CDC	216 486,71	0,00	50,00	A	R	Livret A + (-0.2)	0,550	R	Livret A + (-0.2)	0,000	A-1		0,00	0,00
OPAC DE LA SAVOIE	2018	P		CDC	819 545,37	0,00	40,00	A	R	Livret A + (-0.2)	0,550	R	Livret A + (-0.2)	0,000	A-1		0,00	0,00
OPAC DE LA SAVOIE	2018	P		CDC	301 158,64	0,00	40,00	A	R	Livret A + (-0.2)	0,550	R	Livret A + (-0.2)	0,000	A-1		0,00	0,00

Désignation du bénéficiaire	Année de mobilisation et profil d'amortissement de l'emprunt (1)		Objet de l'emprunt garanti	Organisme prêteur ou chef de file	Montant initial	Capital restant dû au 01/01/N	Durée résiduelle	Périodicité des remboursements (2)	Taux initial			Taux à la date de vote du budget (6)			Catégorie d'emprunt (7)	Indices ou devises pouvant modifier l'emprunt	Annuité garantie au cours de l'exercice	
	Année	Profil							Taux (3)	Index (4)	Taux actuariel (5)	Taux (3)	Index (4)	Niveau de taux			En intérêts (8)	En capital
OPAC DE LA SAVOIE	2018	P		CDC	144 560,89	0,00	50,00	A	R	Livret A + (-0.2)	0,550	R	Livret A + (-0.2)	0,000	A-1		0,00	0,00
OPAC DE LA SAVOIE	2000	P	CHAMBERY - Covet - Allées de Montjay - 28 lgts	Crédit Foncier	1 981 837,22	211 725,94	1,91	A	V	TAM(Postfixé) + 1.55	4,250	V	TAM(Postfixé) + 1.55	1,200	A-1		2 540,71	147 725,36
OPAC DE LA SAVOIE	1998	P		CDC	41 425,13	23 969,88	15,25	A	R	Livret A + 0.8	4,300	R	Livret A + 0.8	1,550	A-1		371,53	1 331,55
OPAC DE LA SAVOIE	1999	P		CDC	2 406 048,49	1 540 187,49	16,83	A	R	Livret A + 1.3	3,550	R	Livret A + 1.3	2,050	A-1		31 573,84	76 643,74
OPAC DE LA SAVOIE	1999	P		CDC	209 984,56	127 859,35	16,83	A	R	Livret A + 0.8	3,050	R	Livret A + 0.8	1,550	A-1		1 981,82	6 631,50
OPAC DE LA SAVOIE	2000	P		CDC	1 313 673,27	794 402,82	17,00	A	R	Livret A + 1.3	3,550	R	Livret A + 1.3	2,050	A-1		16 285,26	36 936,31
OPAC DE LA SAVOIE	2000	P		CDC	115 565,07	73 961,36	17,00	A	R	Livret A + 0.8	3,050	R	Livret A + 0.8	1,550	A-1		1 146,40	3 593,94
OPAC DE LA SAVOIE	2000	P		CDC	1 006 640,49	671 669,59	17,08	A	R	Livret A + 1.3	3,550	R	Livret A + 1.3	2,050	A-1		13 769,23	31 229,74
OPAC DE LA SAVOIE	2000	P		CDC	2 134 102,25	1 358 758,50	17,08	A	R	Livret A + 1.3	3,550	R	Livret A + 1.3	2,050	A-1		27 854,55	75 678,37
OPAC DE LA SAVOIE	2000	P		CDC	168 067,02	98 378,82	17,08	A	R	Livret A + 0.8	3,050	R	Livret A + 0.8	1,550	A-1		1 524,87	5 944,66
OPAC DE LA SAVOIE	1998	P		CDC	62 350,43	35 949,66	15,58	A	R	Livret A + 0.8	3,800	R	Livret A + 0.8	1,550	A-1		557,22	1 997,03
OPAC DE LA SAVOIE	2000	P		CDC	587 566,63	370 757,61	17,33	A	R	Livret A + 1.3	3,550	R	Livret A + 1.3	2,050	A-1		7 600,53	20 688,28
OPAC DE LA SAVOIE	2000	P		CDC	621 502,61	382 416,31	17,42	A	R	Livret A + 1.3	3,550	R	Livret A + 1.3	2,050	A-1		7 839,53	17 780,72
OPAC DE LA SAVOIE	2000	P		CDC	168 371,52	106 966,53	17,42	A	R	Livret A + 0.8	3,050	R	Livret A + 0.8	1,550	A-1		1 657,98	5 197,74
OPAC DE LA SAVOIE	2000	P		CDC	2 511 197,64	1 587 301,59	17,58	A	R	Livret A + 1.3	4,300	R	Livret A + 1.3	2,050	A-1		32 539,68	88 571,44
OPAC DE LA SAVOIE	2000	P		CDC	986 684,90	573 480,97	17,58	A	R	Livret A + 0.8	3,800	R	Livret A + 0.8	1,550	A-1		8 888,96	34 712,82
OPAC DE LA SAVOIE	2000	P		CDC	90 967,64	57 388,90	17,67	A	R	Livret A + 1.3	4,300	R	Livret A + 1.3	2,050	A-1		1 176,47	3 202,30
OPAC DE LA SAVOIE	2000	P		CDC	40 303,07	23 383,69	17,67	A	R	Livret A + 0.8	3,800	R	Livret A + 0.8	1,550	A-1		362,45	1 415,41
OPAC DE LA SAVOIE	1999	P		CDC	12 629,18	7 014,73	16,33	A	R	Livret A + 0.8	3,800	R	Livret A + 0.8	1,550	A-1		108,73	446,66
OPAC DE LA SAVOIE	2000	P		CDC	134 384,33	84 986,09	17,83	A	R	Livret A + 1.3	4,300	R	Livret A + 1.3	2,050	A-1		1 742,21	4 742,23
OPAC DE LA SAVOIE	2000	P		CDC	77 113,25	44 819,75	17,83	A	R	Livret A + 0.8	3,800	R	Livret A + 0.8	1,550	A-1		694,71	2 712,94
OPAC DE LA SAVOIE	2001	P		CDC	146 560,99	97 693,39	18,00	A	R	Livret A + 1.3	4,300	R	Livret A + 1.3	2,050	A-1		2 002,71	5 176,10
OPAC DE LA SAVOIE	2001	P		CDC	129 991,84	80 182,67	18,00	A	R	Livret A + 0.8	3,800	R	Livret A + 0.8	1,550	A-1		1 242,83	4 628,81
OPAC DE LA SAVOIE	2001	P		CDC	1 610 385,69	1 077 380,73	18,00	A	R	Livret A + 1.3	4,300	R	Livret A + 1.3	2,050	A-1		22 086,30	57 082,99
OPAC DE LA SAVOIE	2000	P		CDC	309 028,18	180 516,70	17,50	A	R	Livret A + 0.8	3,800	R	Livret A + 0.8	1,550	A-1		2 798,01	10 926,68
OPAC DE LA SAVOIE	2001	P		CDC	1 112 031,17	737 163,71	18,17	A	R	Livret A + 1.3	4,300	R	Livret A + 1.3	2,050	A-1		15 111,86	39 057,22
OPAC DE LA SAVOIE	2001	P		CDC	431 510,03	290 777,67	18,33	A	R	Livret A + 1.3	4,300	R	Livret A + 1.3	2,050	A-1		5 960,94	15 031,97
OPAC DE LA SAVOIE	2001	P		CDC	115 756,89	75 864,37	18,33	A	R	Livret A + 0.8	3,800	R	Livret A + 0.8	1,550	A-1		1 175,90	4 066,52
OPAC DE LA SAVOIE	2000	P		CDC	150 238,51	11 806,27	0,08	A	R	Livret A + 1.3	3,550	R	Livret A + 1.3	2,050	A-1		242,03	11 806,27
OPAC DE LA SAVOIE	2001	P		CDC	162 774,58	109 141,22	18,75	A	R	Livret A + 1.3	4,300	R	Livret A + 1.3	2,050	A-1		2 237,40	5 642,13
OPAC DE LA SAVOIE	2001	P		CDC	141 657,37	92 374,35	18,75	A	R	Livret A + 0.8	3,800	R	Livret A + 0.8	1,550	A-1		1 431,80	4 951,50

Désignation du bénéficiaire	Année de mobilisation et profil d'amortissement de l'emprunt (1)		Objet de l'emprunt garanti	Organisme prêteur ou chef de file	Montant initial	Capital restant dû au 01/01/N	Durée résiduelle	Périodicité des remboursements (2)	Taux initial			Taux à la date de vote du budget (6)			Catégorie d'emprunt (7)	Indices ou devises pouvant modifier l'emprunt	Annuité garantie au cours de l'exercice	
	Année	Profil							Taux (3)	Index (4)	Taux actuariel (5)	Taux (3)	Index (4)	Niveau de taux			En intérêts (8)	En capital
OPAC DE LA SAVOIE	1999	P		CDC	346 059,21	95 126,76	3,58	A	R	Livret A + 1.3	3,800	R	Livret A + 1.3	2,050	A-1		2 097,37	22 953,44
OPAC DE LA SAVOIE	1999	P		CDC	493 806,23	182 554,35	5,42	A	R	Livret A + 1.3	3,800	R	Livret A + 1.3	2,050	A-1		3 742,37	28 903,31
OPAC DE LA SAVOIE	1999	P		CDC	25 681,28	3 482,75	1,75	A	R	Livret A + 1.3	3,800	R	Livret A + 1.3	2,050	A-1		71,40	1 723,71
OPAC DE LA SAVOIE	1999	P		CDC	3 244 624,21	1 486 184,12	7,75	A	R	Livret A + 1.3	3,800	R	Livret A + 1.3	2,050	A-1		59 585,91	153 973,95
OPAC DE LA SAVOIE	1999	P		CDC	1 526 745,72	514 374,53	5,83	A	R	Livret A + 1.3	3,800	R	Livret A + 1.3	2,050	A-1		10 544,68	81 439,46
OPAC DE LA SAVOIE	1999	P		CDC	214 982,33	15 342,62	0,17	A	R	Livret A + 1.3	3,800	R	Livret A + 1.3	2,050	A-1		314,52	15 342,62
OPAC DE LA SAVOIE	1999	P		CDC	25 579,18	6 287,25	3,75	A	R	Livret A + 1.3	3,800	R	Livret A + 1.3	2,050	A-1		128,89	1 524,30
OPAC DE LA SAVOIE	1999	P		CDC	15 730,67	1 124,37	0,50	A	R	Livret A + 1.3	3,800	R	Livret A + 1.3	2,050	A-1		23,05	1 124,37
OPAC DE LA SAVOIE	1999	P		CDC	13 432,30	2 618,59	2,00	A	R	Livret A + 1.3	3,800	R	Livret A + 1.3	2,050	A-1		53,68	855,21
OPAC DE LA SAVOIE	1999	P		CDC	1 099 441,30	414 211,82	6,67	A	R	Livret A + 1.3	3,800	R	Livret A + 1.3	2,050	A-1		8 491,34	55 632,40
OPAC DE LA SAVOIE	1999	P		CDC	355 932,09	97 762,25	3,67	A	R	Livret A + 1.3	3,800	R	Livret A + 1.3	2,050	A-1		2 004,13	23 701,72
OPAC DE LA SAVOIE	1999	P		CDC	966 616,90	362 269,67	6,42	A	R	Livret A + 1.3	3,800	R	Livret A + 1.3	2,050	A-1		7 426,53	48 656,10
OPAC DE LA SAVOIE	1999	P		CDC	441 334,70	163 566,13	5,58	A	R	Livret A + 1.3	3,800	R	Livret A + 1.3	2,050	A-1		3 353,11	25 896,96
OPAC DE LA SAVOIE	1999	P		CDC	191 076,29	70 598,40	5,67	A	R	Livret A + 1.3	3,800	R	Livret A + 1.3	2,050	A-1		1 447,26	11 177,65
OPAC DE LA SAVOIE	1999	P		CDC	13 496,52	2 605,74	2,25	A	R	Livret A + 1.3	3,800	R	Livret A + 1.3	2,050	A-1		53,42	851,02
OPAC DE LA SAVOIE	1999	P		CDC	29 146,38	5 627,24	2,25	A	R	Livret A + 1.3	3,800	R	Livret A + 1.3	2,050	A-1		115,36	1 837,81
OPAC DE LA SAVOIE	1999	P		CDC	11 876,74	1 607,78	1,25	A	R	Livret A + 1.3	3,800	R	Livret A + 1.3	2,050	A-1		32,96	795,73
OPAC DE LA SAVOIE	1999	P		CDC	124 373,09	45 971,01	5,92	A	R	Livret A + 1.3	3,800	R	Livret A + 1.3	2,050	A-1		942,41	7 278,46
OPAC DE LA SAVOIE	1999	P		CDC	646 322,69	239 594,62	5,17	A	R	Livret A + 1.3	3,800	R	Livret A + 1.3	2,050	A-1		4 911,69	37 934,34
OPAC DE LA SAVOIE	1999	P		CDC	23 993,85	3 279,71	1,00	A	R	Livret A + 1.3	3,800	R	Livret A + 1.3	2,050	A-1		67,23	1 623,22
OPAC DE LA SAVOIE	1999	P		CDC	2 372 079,84	891 717,66	6,17	A	R	Livret A + 1.3	3,800	R	Livret A + 1.3	2,050	A-1		18 280,21	119 765,76
OPAC DE LA SAVOIE	1999	P		CDC	382 777,06	143 457,58	6,42	A	R	Livret A + 1.3	3,800	R	Livret A + 1.3	2,050	A-1		2 940,88	19 267,65
OPAC DE LA SAVOIE	1999	P		CDC	2 864,02	1 073,40	6,42	A	R	Livret A + 1.3	3,800	R	Livret A + 1.3	2,050	A-1		22,00	144,17
OPAC DE LA SAVOIE	1999	P		CDC	775 964,70	291 702,45	6,17	A	R	Livret A + 1.3	3,800	R	Livret A + 1.3	2,050	A-1		5 979,90	39 178,28
OPAC DE LA SAVOIE	1999	P		CDC	831 397,08	313 226,83	6,67	A	R	Livret A + 1.3	3,800	R	Livret A + 1.3	2,050	A-1		6 421,15	42 069,20
OPAC DE LA SAVOIE	1999	P		CDC	271 457,48	102 270,93	6,92	A	R	Livret A + 1.3	3,800	R	Livret A + 1.3	2,050	A-1		2 096,55	13 735,92
OPAC DE LA SAVOIE	1999	P		CDC	10 391,53	2 554,19	3,82	A	R	Livret A + 1.3	3,800	R	Livret A + 1.3	2,050	A-1		52,36	619,25
OPAC DE LA SAVOIE	1999	P		CDC	169 690,98	62 626,42	5,67	A	R	Livret A + 1.3	3,800	R	Livret A + 1.3	2,050	A-1		1 283,85	9 915,46
OPAC DE LA SAVOIE	1999	P		CDC	313 797,20	115 810,48	5,92	A	R	Livret A + 1.3	3,800	R	Livret A + 1.3	2,050	A-1		2 374,11	18 335,95
OPAC DE LA SAVOIE	1999	P		CDC	476 750,49	175 950,27	5,92	A	R	Livret A + 1.3	3,800	R	Livret A + 1.3	2,050	A-1		3 606,98	27 857,71
OPAC DE LA SAVOIE	1999	P		CDC	499 085,42	246 707,10	8,42	A	R	Livret A + 1.3	3,800	R	Livret A + 1.3	2,050	A-1		9 013,47	22 098,96
OPAC DE LA SAVOIE	1999	P		CDC	356 899,04	176 421,75	8,67	A	R	Livret A + 1.3	3,800	R	Livret A + 1.3	2,050	A-1		6 458,52	15 803,10
OPAC DE LA SAVOIE	1999	P		CDC	418 147,78	174 964,64	6,42	A	R	Livret A + 1.3	3,800	R	Livret A + 1.3	2,050	A-1		7 382,45	21 293,80
OPAC DE LA SAVOIE	1999	P		CDC	181 421,52	75 911,80	6,67	A	R	Livret A + 1.3	3,800	R	Livret A + 1.3	2,050	A-1		3 209,25	9 238,73

Désignation du bénéficiaire	Année de mobilisation et profil d'amortissement de l'emprunt (1)		Objet de l'emprunt garanti	Organisme prêteur ou chef de file	Montant initial	Capital restant dû au 01/01/N	Durée résiduelle	Périodicité des remboursements (2)	Taux initial			Taux à la date de vote du budget (6)			Catégorie d'emprunt (7)	Indices ou devises pouvant modifier l'emprunt	Annuité garantie au cours de l'exercice	
	Année	Profil							Taux (3)	Index (4)	Taux actuariel (5)	Taux (3)	Index (4)	Niveau de taux			En intérêts (8)	En capital
OPAC DE LA SAVOIE	1999	P		CDC	359 697,14	150 507,26	6,92	A	R	Livret A + 1.3	3,800	R	Livret A + 1.3	2,050	A-1		6 362,85	18 317,25
OPAC DE LA SAVOIE	1999	P		CDC	315 721,94	144 614,89	7,42	A	R	Livret A + 1.3	3,800	R	Livret A + 1.3	2,050	A-1		5 685,65	14 982,62
OPAC DE LA SAVOIE	1999	P		CDC	223 352,14	102 305,35	7,67	A	R	Livret A + 1.3	3,800	R	Livret A + 1.3	2,050	A-1		4 002,20	10 599,20
OPAC DE LA SAVOIE	1999	P		CDC	211 126,67	96 705,54	7,67	A	R	Livret A + 1.3	3,800	R	Livret A + 1.3	2,050	A-1		3 783,13	10 019,04
OPAC DE LA SAVOIE	1999	P		CDC	338 920,55	155 240,88	7,92	A	R	Livret A + 1.3	3,800	R	Livret A + 1.3	2,050	A-1		6 073,05	16 083,51
OPAC DE LA SAVOIE	1999	P		CDC	335 560,94	45 278,61	1,42	A	R	Livret A + 1.3	3,800	R	Livret A + 1.3	2,050	A-1		928,21	22 409,60
OPAC DE LA SAVOIE	1999	P		CDC	191 906,42	26 025,34	1,67	A	R	Livret A + 1.3	3,800	R	Livret A + 1.3	2,050	A-1		533,52	12 880,64
OPAC DE LA SAVOIE	1999	P		CDC	172 250,74	23 359,74	1,92	A	R	Livret A + 1.3	3,800	R	Livret A + 1.3	2,050	A-1		478,88	11 561,37
OPAC DE LA SAVOIE	1999	P		CDC	58 924,23	7 991,00	1,92	A	R	Livret A + 1.3	3,800	R	Livret A + 1.3	2,050	A-1		163,81	3 954,96
OPAC DE LA SAVOIE	1999	P		CDC	304 538,41	139 492,32	7,92	A	R	Livret A + 1.3	3,800	R	Livret A + 1.3	2,050	A-1		5 456,96	14 451,90
OPAC DE LA SAVOIE	1999	P		CDC	102 129,28	46 779,81	7,92	A	R	Livret A + 1.3	3,800	R	Livret A + 1.3	2,050	A-1		1 830,03	4 846,56
OPAC DE LA SAVOIE	1999	P		CDC	400 166,43	150 431,47	6,25	A	R	Livret A + 1.3	3,800	R	Livret A + 1.3	2,050	A-1		3 083,85	20 204,31
OPAC DE LA SAVOIE	1999	P		CDC	578 557,24	213 659,48	5,83	A	R	Livret A + 1.3	3,800	R	Livret A + 1.3	2,050	A-1		4 380,02	33 828,10
OPAC DE LA SAVOIE	1999	P		CDC	19 342,51	3 741,42	2,75	A	R	Livret A + 1.3	3,800	R	Livret A + 1.3	2,050	A-1		76,70	1 221,92
OPAC DE LA SAVOIE	1999	P		CDC	16 722,84	4 906,89	4,75	A	R	Livret A + 1.3	3,800	R	Livret A + 1.3	2,050	A-1		100,59	941,96
OPAC DE LA SAVOIE	1999	P		CDC	460 376,79	150 611,11	4,33	A	R	Livret A + 1.3	3,800	R	Livret A + 1.3	2,050	A-1		3 087,53	28 912,27
OPAC DE LA SAVOIE	1999	P		CDC	67 458,13	13 024,02	2,25	A	R	Livret A + 1.3	3,800	R	Livret A + 1.3	2,050	A-1		266,99	4 253,55
OPAC DE LA SAVOIE	1999	P		CDC	527 146,91	194 837,60	5,83	A	R	Livret A + 1.3	3,800	R	Livret A + 1.3	2,050	A-1		3 994,18	30 848,08
OPAC DE LA SAVOIE	1999	P		CDC	21 676,78	2 939,03	1,50	A	R	Livret A + 1.3	3,800	R	Livret A + 1.3	2,050	A-1		60,25	1 454,60
OPAC DE LA SAVOIE	1999	P		CDC	452 758,68	169 685,36	6,42	A	R	Livret A + 1.3	3,800	R	Livret A + 1.3	2,050	A-1		3 478,55	22 790,28
OPAC DE LA SAVOIE	1999	P		CDC	1 235 815,56	415 478,70	5,17	A	R	Livret A + 1.3	3,800	R	Livret A + 1.3	2,050	A-1		8 517,31	65 781,57
OPAC DE LA SAVOIE	1999	P		CDC	87 370,97	32 916,78	6,67	A	R	Livret A + 1.3	3,800	R	Livret A + 1.3	2,050	A-1		674,79	4 421,03
OPAC DE LA SAVOIE	1999	P		CDC	309 671,49	101 383,66	4,42	A	R	Livret A + 1.3	3,800	R	Livret A + 1.3	2,050	A-1		2 159,80	19 397,77
OPAC DE LA SAVOIE	1999	P		CDC	322 342,92	119 817,43	5,75	A	R	Livret A + 1.3	3,800	R	Livret A + 1.3	2,050	A-1		2 456,25	18 970,36
OPAC DE LA SAVOIE	1999	P		CDC	21 618,35	2 931,77	1,92	A	R	Livret A + 1.3	3,800	R	Livret A + 1.3	2,050	A-1		60,10	1 451,01
OPAC DE LA SAVOIE	1999	P		CDC	342 607,07	46 462,59	1,67	A	R	Livret A + 1.3	3,800	R	Livret A + 1.3	2,050	A-1		952,48	22 995,58
OPAC DE LA SAVOIE	1999	P		CDC	141 499,35	19 189,40	1,92	A	R	Livret A + 1.3	3,800	R	Livret A + 1.3	2,050	A-1		393,39	9 497,35
OPAC DE LA SAVOIE	1999	P		CDC	475 065,56	198 780,61	6,92	A	R	Livret A + 1.3	3,800	R	Livret A + 1.3	2,050	A-1		8 403,66	24 192,28
OPAC DE LA SAVOIE	1999	P		CDC	281 206,32	92 064,42	4,42	A	R	Livret A + 1.3	3,800	R	Livret A + 1.3	2,050	A-1		1 952,52	17 621,65
OPAC DE LA SAVOIE	1999	P		CDC	451 912,13	147 951,95	4,17	A	R	Livret A + 1.3	3,800	R	Livret A + 1.3	2,050	A-1		3 818,34	27 779,98
OPAC DE LA SAVOIE	1999	P		CDC	358 868,31	98 612,43	3,83	A	R	Livret A + 1.3	3,800	R	Livret A + 1.3	2,050	A-1		2 021,55	23 907,85
OPAC DE LA SAVOIE	1999	P		CDC	155 167,14	21 042,96	1,92	A	R	Livret A + 1.3	3,800	R	Livret A + 1.3	2,050	A-1		431,38	10 414,73
OPAC DE LA SAVOIE	1999	P		CDC	541 056,41	226 393,01	6,50	A	R	Livret A + 1.3	3,800	R	Livret A + 1.3	2,050	A-1		8 065,26	27 552,81
OPAC DE LA SAVOIE	2001	P		CDC	128 374,30	83 712,48	18,92	A	R	Livret A + 0.8	3,800	R	Livret A + 0.8	1,550	A-1		1 297,54	4 487,20

Désignation du bénéficiaire	Année de mobilisation et profil d'amortissement de l'emprunt (1)		Objet de l'emprunt garanti	Organisme prêteur ou chef de file	Montant initial	Capital restant dû au 01/01/N	Durée résiduelle	Périodicité des remboursements (2)	Taux initial			Taux à la date de vote du budget (6)			Catégorie d'emprunt (7)	Indices ou devises pouvant modifier l'emprunt	Annuité garantie au cours de l'exercice	
	Année	Profil							Taux (3)	Index (4)	Taux actuariel (5)	Taux (3)	Index (4)	Niveau de taux			En intérêts (8)	En capital
OPAC DE LA SAVOIE	1999	P		CDC	1 385 777,97	519 363,27	6,42	A	R	Livret A + 1.3	3,800	R	Livret A + 1.3	2,050	A-1		10 646,95	69 755,19
OPAC DE LA SAVOIE	1999	P		CDC	2 158 256,32	903 074,31	6,42	A	R	Livret A + 1.3	3,800	R	Livret A + 1.3	2,050	A-1		26 261,10	114 718,36
OPAC DE LA SAVOIE	1999	P		CDC	273 665,33	92 200,33	5,92	A	R	Livret A + 1.3	3,800	R	Livret A + 1.3	2,050	A-1		1 890,11	14 597,82
OPAC DE LA SAVOIE	1999	P		CDC	688 355,15	259 336,12	6,58	A	R	Livret A + 1.3	3,800	R	Livret A + 1.3	2,050	A-1		5 316,39	34 831,19
OPAC DE LA SAVOIE	1999	P		CDC	193 933,67	72 904,00	6,25	A	R	Livret A + 1.3	3,800	R	Livret A + 1.3	2,050	A-1		1 494,53	9 791,67
OPAC DE LA SAVOIE	2001	P		CDC	35 684,55	23 269,80	18,92	A	R	Livret A + 0.8	3,800	R	Livret A + 0.8	1,550	A-1		360,68	1 247,32
OPAC DE LA SAVOIE	1999	P		CDC	858 975,24	424 607,23	8,17	A	R	Livret A + 1.3	3,800	R	Livret A + 1.3	2,050	A-1		15 671,89	38 034,48
OPAC DE LA SAVOIE	1999	P		CDC	543 691,52	227 495,62	6,67	A	R	Livret A + 1.3	3,800	R	Livret A + 1.3	2,050	A-1		9 617,61	27 687,00
OPAC DE LA SAVOIE	1999	P		CDC	349 870,70	47 209,48	1,42	A	R	Livret A + 1.3	3,800	R	Livret A + 1.3	2,050	A-1		967,79	23 365,25
OPAC DE LA SAVOIE	2002	P		CDC	83 577,22	54 508,59	16,08	A	R	Livret A + 1.3	4,300	R	Livret A + 1.3	2,050	A-1		1 117,43	3 145,48
OPAC DE LA SAVOIE	2002	P		CDC	75 972,48	48 229,24	16,08	A	R	Livret A + 0.8	3,800	R	Livret A + 0.8	1,550	A-1		747,55	2 876,81
OPAC DE LA SAVOIE	1999	P		CDC	799 693,90	107 905,96	1,42	A	R	Livret A + 1.3	3,800	R	Livret A + 1.3	2,050	A-1		2 212,07	53 405,58
OPAC DE LA SAVOIE	1999	P		CDC	39 725,05	14 933,52	6,32	A	R	Livret A + 1.3	3,800	R	Livret A + 1.3	2,050	A-1		306,14	2 005,70
OPAC DE LA SAVOIE	1999	P		CDC	573 781,29	283 630,63	8,17	A	R	Livret A + 1.3	3,800	R	Livret A + 1.3	2,050	A-1		10 537,45	25 406,41
OPAC DE LA SAVOIE	2002	P		CDC	1 094 312,91	640 315,79	16,33	A	R	Livret A + 0.7	3,700	R	Livret A + 0.7	1,450	A-1		9 284,58	41 015,65
OPAC DE LA SAVOIE	2000	P		CDC	447 383,29	331 094,74	32,83	A	R	Livret A + 1.2	4,200	R	Livret A + 1.2	1,950	A-1		6 456,35	11 861,81
OPAC DE LA SAVOIE	2000	P		CDC	447 383,29	324 068,34	32,83	A	R	Livret A + 0.7	3,700	R	Livret A + 0.7	1,450	A-1		4 698,99	12 094,89
OPAC DE LA SAVOIE	2002	P		CDC	1 134 596,91	681 158,26	16,33	A	R	Livret A + 1.2	4,200	R	Livret A + 1.2	1,950	A-1		13 282,59	42 351,70
OPAC DE LA SAVOIE	2002	P		CDC	15 108,46	11 275,15	34,58	A	R	Livret A + 0.7	3,700	R	Livret A + 0.7	1,450	A-1		163,49	403,65
OPAC DE LA SAVOIE	2002	P		CDC	148 963,97	92 845,54	19,58	A	R	Livret A + 0.7	3,700	R	Livret A + 0.7	1,450	A-1		1 346,26	5 160,91
OPAC DE LA SAVOIE	2002	P		CDC	81 041,79	68 531,46	34,58	A	R	Livret A + 1.2	4,200	R	Livret A + 1.2	1,950	A-1		1 336,36	1 383,60
OPAC DE LA SAVOIE	2002	P		CDC	15 109,86	11 488,27	34,58	A	R	Livret A + 1.2	4,200	R	Livret A + 1.2	1,950	A-1		224,02	394,65
OPAC DE LA SAVOIE	2002	P		CDC	111 934,03	71 492,26	19,58	A	R	Livret A + 1.2	4,200	R	Livret A + 1.2	1,950	A-1		1 394,10	3 844,40
OPAC DE LA SAVOIE	2002	P		CDC	659 034,05	463 068,13	19,58	A	R	Livret A + 1.2	4,200	R	Livret A + 1.2	1,950	A-1		9 029,83	19 153,43
OPAC DE LA SAVOIE	2002	P		CDC	2 879 344,95	1 838 346,82	19,75	A	R	Livret A + 1.2	4,200	R	Livret A + 1.2	1,950	A-1		35 847,76	98 854,59
OPAC DE LA SAVOIE	2002	P		CDC	466 632,92	354 788,91	34,75	A	R	Livret A + 1.2	4,200	R	Livret A + 1.2	1,950	A-1		6 918,38	12 187,96
OPAC DE LA SAVOIE	2002	P		CDC	942 561,26	587 475,04	19,75	A	R	Livret A + 0.7	3,700	R	Livret A + 0.7	1,450	A-1		8 518,39	32 655,39
OPAC DE LA SAVOIE	2002	P		CDC	146 075,52	109 013,02	34,75	A	R	Livret A + 0.7	3,700	R	Livret A + 0.7	1,450	A-1		1 580,69	3 902,70
OPAC DE LA SAVOIE	2002	P		CDC	558 359,77	391 904,14	19,83	A	R	Livret A + 1.2	4,200	R	Livret A + 1.2	1,950	A-1		7 642,13	16 209,95
OPAC DE LA SAVOIE	2002	P		CDC	98 775,80	83 527,87	34,83	A	R	Livret A + 1.2	4,200	R	Livret A + 1.2	1,950	A-1		1 628,79	1 686,37
OPAC DE LA SAVOIE	2002	P		CDC	1 932 488,26	1 203 115,64	19,92	A	R	Livret A + 0.7	3,700	R	Livret A + 0.7	1,450	A-1		17 445,18	66 876,38
OPAC DE LA SAVOIE	2002	P		CDC	643 367,63	480 131,47	34,92	A	R	Livret A + 0.7	3,700	R	Livret A + 0.7	1,450	A-1		6 961,91	17 188,84
OPAC DE LA SAVOIE	2003	P		CDC	536 794,67	460 135,54	35,17	A	R	Livret A + 1.2	4,200	R	Livret A + 1.2	1,950	A-1		8 972,64	8 935,15
OPAC DE LA SAVOIE	2003	P		CDC	2 016 355,55	1 464 091,45	20,17	A	R	Livret A + 1.2	4,200	R	Livret A + 1.2	1,950	A-1		28 549,78	57 083,57

Désignation du bénéficiaire	Année de mobilisation et profil d'amortissement de l'emprunt (1)		Objet de l'emprunt garanti	Organisme prêteur ou chef de file	Montant initial	Capital restant dû au 01/01/N	Durée résiduelle	Périodicité des remboursements (2)	Taux initial			Taux à la date de vote du budget (6)			Catégorie d'emprunt (7)	Indices ou devises pouvant modifier l'emprunt	Annuité garantie au cours de l'exercice	
	Année	Profil							Taux (3)	Index (4)	Taux actuariel (5)	Taux (3)	Index (4)	Niveau de taux			En intérêts (8)	En capital
OPAC DE LA SAVOIE	2003	P		CDC	164 801,33	141 266,20	35,17	A	R	Livret A + 1.2	4,200	R	Livret A + 1.2	1,950	A-1		2 754,69	2 743,18
OPAC DE LA SAVOIE	2003	P		CDC	1 094 926,93	795 431,41	20,17	A	R	Livret A + 1.2	4,200	R	Livret A + 1.2	1,950	A-1		15 510,91	31 013,13
OPAC DE LA SAVOIE	2003	P		CDC	30 894,56	20 606,19	20,25	A	R	Livret A + 1.2	4,200	R	Livret A + 1.2	1,950	A-1		401,82	1 061,87
OPAC DE LA SAVOIE	2017	C	La Ravoire_La Plantaz – CP 17.02.2017	CE	2 861 634,50	0,00	6,11	X	R	(Moyenne Euribor 03 M + 1.7)-Floor 0 sur Moyenne Euribor 03 M	1,740	R	(Moyenne Euribor 03 M + 1.7)-Floor 0 sur Moyenne Euribor 03 M	1,740	A-1		0,00	0,00
OPH d'UGINE	2017	P	Réhabilitation Foyer PA les Gentianes - UGINE - CP 20/10/2017	CDC	152 500,00	152 500,00	24,67	A	R	Livret A + 0.6	1,350	R	Livret A + 0.6	1,350	A-1		1 248,88	5 169,12
SA HABITATION DES ALPES PLURALIS	2009	P	La Bauche (Le Château) 8 logts 100%	CDC	64 834,00	59 089,33	41,08	A	R	Livret A + 1	3,500	R	Livret A + 1	1,750	A-1		1 034,06	964,38
SA HABITATION DES ALPES PLURALIS	2009	P	La Bauche (Le Château) 8 logts 100%	CDC	562 481,00	461 520,49	31,08	A	R	Livret A + 1	3,500	R	Livret A + 1	1,750	A-1		8 076,61	10 881,78
SA HABITATION DES ALPES PLURALIS	2015	P		CDC	281 573,50	271 060,86	37,17	A	R	Livret A + 0.6	1,600	R	Livret A + 0.6	1,350	A-1		3 659,32	5 506,29
SA HABITATION DES ALPES PLURALIS	2015	P		CDC	29 890,50	29 067,19	47,17	A	R	Livret A + 0.6	1,600	R	Livret A + 0.6	1,350	A-1		392,41	434,35
SA HABITATION DES ALPES PLURALIS	2015	P		CDC	157 444,00	150 535,36	37,17	A	R	Livret A + (-0.2)	0,800	R	Livret A + (-0.2)	0,550	A-1		827,95	3 572,74
SA HABITATION DES ALPES PLURALIS	2015	P		CDC	17 836,00	17 231,53	47,17	A	R	Livret A + (-0.2)	0,800	R	Livret A + (-0.2)	0,550	A-1		94,78	314,67
SA HABITATION DES ALPES PLURALIS	2013	P		CDC	156 000,00	133 134,05	10,08	A	R	Livret A	2,250	R	Livret A	0,750	A-1		998,51	11 656,01
SA HABITATION DES ALPES PLURALIS	2013	P		CDC	89 324,50	76 663,73	10,08	A	R	Livret A + 0.6	2,850	R	Livret A + 0.6	1,350	A-1		1 034,96	6 511,61
SA HABITATION DES ALPES PLURALIS	2006	P	Pont de Beauvoisin (clos du platane) 8 logts	C.C.C.COOP	398 987,00	307 075,06	18,83	T	R	Livret A + 1.55	4,370	R	Livret A + 1.55	2,320	A-1		6 971,24	10 701,98
SA HABITATION DES ALPES PLURALIS	2007	P	LA BAUCHE - Le Château - 8 lgts	DEXIA CL	900 000,00	713 088,80	19,83	A	R	Livret A + 1.5	4,250	R	Livret A + 1.5	2,250	A-1		16 044,50	23 332,15
SAIEM DE CHAMBERY	2005	P		CDC	45 010,00	41 381,04	37,00	A	R	Livret A + 1.2	3,450	R	Livret A + 1.2	1,950	A-1		806,93	745,01
SAIEM DE CHAMBERY	2005	P		CDC	45 242,00	40 810,17	37,00	A	R	Livret A + 0.7	2,950	R	Livret A + 0.7	1,450	A-1		591,75	812,69
SAIEM DE CHAMBERY	2005	P		CDC	42 483,50	37 954,99	37,25	A	R	Livret A + 0.7	2,950	R	Livret A + 0.7	1,450	A-1		550,35	755,84

Désignation du bénéficiaire	Année de mobilisation et profil d'amortissement de l'emprunt (1)		Objet de l'emprunt garanti	Organisme prêteur ou chef de file	Montant initial	Capital restant dû au 01/01/N	Durée résiduelle	Périodicité des remboursements (2)	Taux initial			Taux à la date de vote du budget (6)			Catégorie d'emprunt (7)	Indices ou devises pouvant modifier l'emprunt	Annuité garantie au cours de l'exercice	
	Année	Profil							Taux (3)	Index (4)	Taux actuariel (5)	Taux (3)	Index (4)	Niveau de taux			En intérêts (8)	En capital
SAIEM DE CHAMBERY	2005	P		CDC	3 184,50	2 533,42	22,25	A	R	Livret A + 1.2	3,450	R	Livret A + 1.2	1,950	A-1		49,40	88,35
SAIEM DE CHAMBERY	2005	P		CDC	10 846,00	8 628,49	22,25	A	R	Livret A + 1.2	3,450	R	Livret A + 1.2	1,950	A-1		168,26	300,88
SAIEM DE CHAMBERY	2007	P		CDC	27 006,50	22 201,37	29,58	A	R	Livret A	2,750	R	Livret A	0,750	A-1		166,51	662,67
SAIEM DE CHAMBERY	2007	P		CDC	8 494,50	7 432,01	39,58	A	R	Livret A	2,750	R	Livret A	0,750	A-1		55,74	160,01
SAIEM DE CHAMBERY	2011	P		CDC	600 419,00	403 062,42	10,50	A	R	Livret A + 1.22	3,470	R	Livret A + 1.22	1,970	A-1		7 940,33	37 065,17
SAIEM DE CHAMBERY	2012	P		CDC	241 897,20	215 690,19	39,00	S	R	Livret A + 0.59	2,840	R	Livret A + 0.59	1,340	A-1		2 860,12	6 130,20
SAIEM DE CHAMBERY	2011	P		CDC	1 240 142,65	1 054 986,09	33,46	S	R	Livret A + 1	3,250	R	Livret A + 1	1,750	A-1		22 683,35	32 012,69
SAIEM DE CHAMBERY	1992	P		CDC	700 476,26	334 688,02	9,67	A	R	Livret A + 1.22	5,800	R	Livret A + 1.22	1,970	A-1		9 355,64	27 340,00
SAIEM DE CHAMBERY	1987	P		CDC	200 013,11	69 886,77	6,50	A	R	Livret A + 0.52	4,940	R	Livret A + 0.52	1,270	A-1		887,56	10 142,53
SAIEM DE CHAMBERY	1987	P		CDC	454 602,97	160 708,72	6,58	A	R	Livret A + 0.52	4,940	R	Livret A + 0.52	1,270	A-1		5 740,56	19 558,80
SAIEM DE CHAMBERY	1993	P		CDC	1 174 584,76	486 610,94	7,75	A	R	Livret A + 1.3	5,800	R	Livret A + 1.3	2,050	A-1		9 975,53	55 473,35
SAIEM DE CHAMBERY	2015	P	Barberaz (route de Challes)	CDC	47 302,50	44 540,85	37,67	A	R	Livret A + 0.6	1,350	R	Livret A + 0.6	1,350	A-1		601,30	1 359,35
SAIEM DE CHAMBERY	2015	P	Baerberaz (route de Challes)	CDC	39 696,50	37 720,46	47,67	A	R	Livret A + 0.6	1,350	R	Livret A + 0.6	1,350	A-1		509,23	970,71
SAIEM DE CHAMBERY	2015	P	Barberaz (route de Challes)	CDC	40 499,00	37 930,67	37,67	A	R	Livret A + (-0.2)	0,550	R	Livret A + (-0.2)	0,550	A-1		208,62	1 257,75
SAIEM DE CHAMBERY	2015	P	Barberaz (route de Challes)	CDC	19 640,50	18 574,20	47,67	A	R	Livret A + (-0.2)	0,550	R	Livret A + (-0.2)	0,550	A-1		102,16	521,81
SAIEM DE CHAMBERY	1997	P		CDC	721 118,92	391 217,13	11,67	A	R	Livret A + 1.22	4,800	R	Livret A + 1.22	1,970	A-1		7 706,98	28 255,41
SAIEM DE CHAMBERY	1997	P		CDC	54 277,80	28 601,02	11,17	A	R	Livret A + 0.8	4,300	R	Livret A + 0.8	1,550	A-1		443,32	2 117,79
SAIEM DE CHAMBERY	2018	P		CDC	133 856,74	0,00	40,00	A	R	Livret A + 0.6	1,350	R	Livret A + 0.6	0,000	A-1		0,00	0,00
SAIEM DE CHAMBERY	2018	P		CDC	140 777,12	0,00	50,00	A	R	Livret A + 0.6	1,350	R	Livret A + 0.6	0,000	A-1		0,00	0,00
SAIEM DE CHAMBERY	2018	P		CDC	50 446,49	0,00	40,00	A	R	Livret A + (-0.2)	0,550	R	Livret A + (-0.2)	0,000	A-1		0,00	0,00
SAIEM DE CHAMBERY	2018	P		CDC	57 368,49	0,00	50,00	A	R	Livret A + (-0.2)	0,550	R	Livret A + (-0.2)	0,000	A-1		0,00	0,00
SAIEM DE CHAMBERY	2017	P		CDC	219 431,00	219 431,00	39,83	A	R	Livret A + 1.11	1,860	R	Livret A + 1.11	1,860	A-1		4 081,42	5 370,93

Désignation du bénéficiaire	Année de mobilisation et profil d'amortissement de l'emprunt (1)		Objet de l'emprunt garanti	Organisme prêteur ou chef de file	Montant initial	Capital restant dû au 01/01/N	Durée résiduelle	Périodicité des remboursements (2)	Taux initial			Taux à la date de vote du budget (6)			Catégorie d'emprunt (7)	Indices ou devises pouvant modifier l'emprunt	Annuité garantie au cours de l'exercice	
	Année	Profil							Taux (3)	Index (4)	Taux actuariel (5)	Taux (3)	Index (4)	Niveau de taux			En intérêts (8)	En capital
SAIEM DE CHAMBERY	2017	P		CDC	218 060,00	218 060,00	39,83	A	R	Livret A + 1.11	1,860	R	Livret A + 1.11	1,860	A-1		4 055,92	5 337,37
SAIEM DE CHAMBERY	2017	P		CDC	250 505,00	250 505,00	49,83	A	R	Livret A + 1.11	1,860	R	Livret A + 1.11	1,860	A-1		4 659,39	5 047,07
SAIEM DE CHAMBERY	2017	P		CDC	285 949,00	285 949,00	34,83	A	R	Livret A + 0.6	1,350	R	Livret A + 0.6	1,350	A-1		3 360,32	8 406,02
SAIEM DE CHAMBERY	2017	P		CDC	18 199,00	18 199,00	24,83	A	R	Livret A + (-0.25)	0,500	R	Livret A + (-0.25)	0,500	A-1		79,25	795,06
SAIEM DE CHAMBERY	2018	P		CDC	227 428,00	0,00	40,00	A	R	Livret A + 1.11	1,860	R	Livret A + 1.11	0,000	A-1		0,00	0,00
SAIEM DE CHAMBERY	2018	P		CDC	249 208,00	0,00	50,00	A	R	Livret A + 1.11	1,860	R	Livret A + 1.11	0,000	A-1		0,00	0,00
SAIEM DE CHAMBERY	2018	P		CDC	821 170,00	0,00	20,00	A	R	Livret A	0,390	R	Livret A	0,000	A-1		6 293,56	17 600,86
SAIEM DE CHAMBERY	2018	P		CDC	545 000,00	0,00	20,00	A	R	Livret A + (-0.45)	0,300	R	Livret A + (-0.45)	0,000	A-1		0,00	0,00
SAIEM DE CHAMBERY	2018	P		CDC	335 970,00	0,00	20,00	A	R	Livret A + (-0.45)	0,300	R	Livret A + (-0.45)	0,000	A-1		0,00	0,00
SAIEM DE CHAMBERY	1998	P		CDC	591 668,59	376 621,77	15,67	A	R	Livret A + 1.22	4,300	R	Livret A + 1.22	1,970	A-1		7 419,45	19 284,96
SAIEM DE CHAMBERY	1998	P		CDC	47 574,77	29 278,27	15,67	A	R	Livret A + 0.8	3,800	R	Livret A + 0.8	1,550	A-1		453,82	1 552,79
SAIEM DE CHAMBERY	1998	P		CDC	94 119,85	40 734,69	10,67	A	R	Livret A + 0.8	3,800	R	Livret A + 0.8	1,550	A-1		631,39	3 861,17
SAVOISIENNE HABITAT	2014	P	COGNIN "Casa Pierra" PSLA	CA savoie	450 000,00	411 265,70	26,59	M	R	Livret A + 1	2,250	R	Livret A + 1	1,750	A-1		7 043,40	12 185,89
SAVOISIENNE HABITAT	2014	P	BOURGET-du-LAC (Canotiers) PSLA	CA savoie	290 000,00	127 502,49	26,86	T	R	Livret A + 1	2,000	R	Livret A + 1	1,750	A-1		2 192,54	3 734,70
SAVOISIENNE HABITAT	2017	P	St Jeoire Prieuré – CP 19.05.2017	CREDIT AGRICOLE	210 000,00	207 325,41	29,27	T	R	(Livret A + 1)-Floor 0 sur Livret A	1,760	R	(Livret A + 1)-Floor 0 sur Livret A	1,760	A-1		3 592,76	5 419,74
SAVOISIENNE HABITAT	2017	P	Cognin_Le Marmara – CP 15.09.2017	CREDIT AGRICOLE	215 000,00	212 261,74	29,36	T	R	(Livret A + 1)-Floor 0 sur Livret A	1,760	R	(Livret A + 1)-Floor 0 sur Livret A	1,760	A-1		3 678,30	5 548,78
SAVOISIENNE HABITAT	2017	P	Tignes – CP 20.10.2017	CREDIT AGRICOLE	455 000,00	452 108,86	29,61	T	R	(Livret A + 1)-Floor 0 sur Livret A	1,760	R	(Livret A + 1)-Floor 0 sur Livret A	1,760	A-1		7 835,45	11 691,63
SAVOISIENNE HABITAT	2017	P	La Chavanne_Aurea 2 – CP 01.12.2017	CREDIT AGRICOLE	325 000,00	325 000,00	29,77	T	R	(Livret A + 1)-Floor 0 sur Livret A	1,760	R	(Livret A + 1)-Floor 0 sur Livret A	1,760	A-1		5 696,33	8 314,79

Désignation du bénéficiaire	Année de mobilisation et profil d'amortissement de l'emprunt (1)		Objet de l'emprunt garanti	Organisme prêteur ou chef de file	Montant initial	Capital restant dû au 01/01/N	Durée résiduelle	Périodicité des remboursements (2)	Taux initial			Taux à la date de vote du budget (6)			Catégorie d'emprunt (7)	Indices ou devises pouvant modifier l'emprunt	Annuité garantie au cours de l'exercice	
	Année	Profil							Taux (3)	Index (4)	Taux actuariel (5)	Taux (3)	Index (4)	Niveau de taux			En intérêts (8)	En capital
SAVOISIENNE HABITAT	2015	P	CRUET "Hameau du Pray" 13 logts PSLA	CREDIT AGRICOLE	950 000,00	907 186,12	28,19	T	R	(Livret A + 1)-Floor 0 sur Livret A	1,760	R	(Livret A + 1)-Floor 0 sur Livret A	1,760	A-1		15 711,91	25 058,94
SAVOISIENNE HABITAT	2016	P	La Chavanne (Clos Berbéris)	CREDIT AGRICOLE	225 000,00	217 788,73	28,62	T	R	Livret A + 1	1,760	R	Livret A + 1	1,760	A-1		3 772,84	5 883,43
SAVOISIENNE HABITAT	2016	P	Montagnole (Hameau des Bois)	CREDIT AGRICOLE	357 500,00	343 720,36	28,34	T	R	Livret A + 1	1,760	R	Livret A + 1	1,760	A-1		5 953,72	9 388,99
SAVOISIENNE HABITAT	2003	P		CDC	20 649,00	14 633,98	20,25	A	R	Livret A + 0.7	3,700	R	Livret A + 0.7	1,450	A-1		212,20	601,14
SAVOISIENNE HABITAT	2003	P		CDC	22 500,00	18 896,71	35,25	A	R	Livret A + 0.7	3,700	R	Livret A + 0.7	1,450	A-1		274,00	403,49
SAVOISIENNE HABITAT	2003	P		CDC	214 446,00	160 399,12	20,25	A	R	Livret A + 1.2	4,200	R	Livret A + 1.2	1,950	A-1		3 127,78	6 253,82
SAVOISIENNE HABITAT	2003	P		CDC	46 751,00	40 651,21	35,25	A	R	Livret A + 1.2	4,200	R	Livret A + 1.2	1,950	A-1		792,70	789,38
SAVOISIENNE HABITAT	2004	P		CDC	12 241,50	9 251,06	21,25	A	R	Livret A + 1.2	3,450	R	Livret A + 1.2	1,950	A-1		180,40	340,76
SAVOISIENNE HABITAT	2004	P		CDC	41 710,50	36 597,71	36,25	A	R	Livret A + 1.2	3,450	R	Livret A + 1.2	1,950	A-1		713,66	684,05
SAVOISIENNE HABITAT	2004	P		CDC	14 060,50	4 225,71	21,25	A	R	Livret A + 1.2	3,450	R	Livret A + 1.2	1,950	A-1		82,40	155,66
SAVOISIENNE HABITAT	2004	P		CDC	18 562,50	6 487,16	36,25	A	R	Livret A + 1.2	3,450	R	Livret A + 1.2	1,950	A-1		126,50	121,25
SAVOISIENNE HABITAT	2004	P		CDC	51 100,00	45 058,05	36,75	A	R	Livret A + 1.2	3,450	R	Livret A + 1.2	1,950	A-1		878,63	842,19
SAVOISIENNE HABITAT	2004	P		CDC	160 005,50	121 409,85	21,75	A	R	Livret A + 1.2	3,450	R	Livret A + 1.2	1,950	A-1		2 367,49	4 472,09
SAVOISIENNE HABITAT	2005	P		CDC	121 975,50	94 973,32	22,08	A	R	Livret A + 1.2	3,450	R	Livret A + 1.2	1,950	A-1		1 851,98	3 311,74
SAVOISIENNE HABITAT	2005	P		CDC	15 110,50	13 437,57	37,08	A	R	Livret A + 1.2	3,450	R	Livret A + 1.2	1,950	A-1		262,04	241,92
SAVOISIENNE HABITAT	2006	P		CDC	205 714,50	172 293,33	28,58	A	R	Livret A + 1	3,250	R	Livret A + 1	1,750	A-1		3 015,14	4 611,30
SAVOISIENNE HABITAT	2006	P		CDC	65 879,50	59 001,90	38,58	A	R	Livret A + 1	3,250	R	Livret A + 1	1,750	A-1		1 032,54	1 067,58
SAVOISIENNE HABITAT	2006	P		CDC	14 295,50	11 973,00	28,58	A	R	Livret A + 1	3,250	R	Livret A + 1	1,750	A-1		209,53	320,45
SAVOISIENNE HABITAT	2006	P		CDC	30 568,00	27 376,81	38,58	A	R	Livret A + 1	3,250	R	Livret A + 1	1,750	A-1		479,10	495,36
SAVOISIENNE HABITAT	2006	P		CDC	407 411,00	342 873,87	28,67	A	R	Livret A + 1	3,750	R	Livret A + 1	1,750	A-1		6 000,30	9 176,76
SAVOISIENNE HABITAT	2007	P		CDC	220 458,21	187 204,25	29,83	A	R	Livret A + 1	4,000	R	Livret A + 1	1,750	A-1		3 276,08	4 798,00
SAVOISIENNE HABITAT	2006	P		CDC	62 464,00	55 602,55	38,83	A	R	Livret A + 1	3,750	R	Livret A + 1	1,750	A-1		973,05	1 006,07
SAVOISIENNE HABITAT	2008	P		CDC	439 265,76	379 094,98	30,08	A	R	Livret A + 1	4,500	R	Livret A + 1	1,750	A-1		6 634,16	9 314,39
SAVOISIENNE HABITAT	2009	P		CDC	235 522,01	205 306,21	31,25	A	R	Livret A + 1	3,500	R	Livret A + 1	1,750	A-1		3 592,86	4 840,74
SAVOISIENNE HABITAT	2009	P		CDC	106 114,86	96 712,48	41,25	A	R	Livret A + 1	3,500	R	Livret A + 1	1,750	A-1		1 692,47	1 578,40
SAVOISIENNE HABITAT	2008	P		CDC	618 600,00	527 136,32	30,08	A	R	Livret A + 0.8	3,800	R	Livret A + 0.8	1,550	A-1		8 170,62	13 373,97
SAVOISIENNE HABITAT	2011	P		CDC	621 898,72	560 222,32	33,08	A	R	Livret A + 0.8	2,800	R	Livret A + 0.8	1,550	A-1		8 683,45	12 639,49
SAVOISIENNE HABITAT	2008	P		CDC	222 886,50	200 011,90	40,08	A	R	Livret A + 0.8	3,800	R	Livret A + 0.8	1,550	A-1		3 100,19	3 527,81
SAVOISIENNE HABITAT	2008	P		CDC	25 540,00	23 066,33	40,25	A	R	Livret A + 1	4,500	R	Livret A + 1	1,750	A-1		403,66	389,40
SAVOISIENNE HABITAT	2008	P		CDC	142 000,00	121 892,73	30,25	A	R	Livret A + 1	4,500	R	Livret A + 1	1,750	A-1		2 133,13	2 994,91

Désignation du bénéficiaire	Année de mobilisation et profil d'amortissement de l'emprunt (1)		Objet de l'emprunt garanti	Organisme prêteur ou chef de file	Montant initial	Capital restant dû au 01/01/N	Durée résiduelle	Périodicité des remboursements (2)	Taux initial			Taux à la date de vote du budget (6)			Catégorie d'emprunt (7)	Indices ou devises pouvant modifier l'emprunt	Annuité garantie au cours de l'exercice	
	Année	Profil							Taux (3)	Index (4)	Taux actuariel (5)	Taux (3)	Index (4)	Niveau de taux			En intérêts (8)	En capital
SAVOISIENNE HABITAT	2008	P		CDC	244 143,00	208 190,38	30,67	A	R	Livret A + 0.8	4,800	R	Livret A + 0.8	1,550	A-1		3 226,95	5 282,00
SAVOISIENNE HABITAT	2008	P		CDC	10 824,00	9 419,48	40,67	A	R	Livret A + (-0.2)	3,800	R	Livret A + (-0.2)	0,550	A-1		51,81	205,45
SAVOISIENNE HABITAT	2008	P		CDC	43 297,00	35 679,94	30,67	A	R	Livret A + (-0.2)	3,800	R	Livret A + (-0.2)	0,550	A-1		196,24	1 058,79
SAVOISIENNE HABITAT	2009	P		CDC	419 230,50	335 909,29	21,83	A	R	Livret A + 1.13	2,380	R	Livret A + 1.13	1,880	A-1		6 315,10	12 469,18
SAVOISIENNE HABITAT	2009	P		CDC	205 965,00	187 469,95	41,83	A	R	Livret A + 1.13	2,380	R	Livret A + 1.13	1,880	A-1		3 524,44	2 970,63
SAVOISIENNE HABITAT	2010	P		CDC	126 668,07	115 622,66	42,42	A	R	Livret A + 0.6	1,850	R	Livret A + 0.6	1,350	A-1		1 560,91	2 001,15
SAVOISIENNE HABITAT	2010	P		CDC	825 351,33	724 497,60	32,42	A	R	Livret A + 0.6	1,850	R	Livret A + 0.6	1,350	A-1		9 780,72	17 571,48
SAVOISIENNE HABITAT	2010	P		CDC	136 189,48	125 803,70	42,42	A	R	Livret A + 1.13	2,380	R	Livret A + 1.13	1,880	A-1		2 365,11	1 926,72
SAVOISIENNE HABITAT	2010	P		CDC	708 602,56	587 927,77	22,42	A	R	Livret A + 1.13	2,380	R	Livret A + 1.13	1,880	A-1		11 053,04	20 668,48
SAVOISIENNE HABITAT	2010	P		CDC	411 628,94	361 329,97	32,42	A	R	Livret A + 0.6	1,850	R	Livret A + 0.6	1,350	A-1		4 877,96	8 763,46
SAVOISIENNE HABITAT	2008	P		CDC	15 079,50	13 414,29	40,92	A	R	Livret A + 0.6	4,600	R	Livret A + 0.6	1,350	A-1		181,10	247,09
SAVOISIENNE HABITAT	2009	P		CDC	45 238,00	38 779,98	31,92	A	R	Livret A + 0.6	1,850	R	Livret A + 0.6	1,350	A-1		523,53	976,94
SAVOISIENNE HABITAT	2008	P		CDC	44 862,50	40 069,14	40,92	A	R	Livret A + 0.6	4,600	R	Livret A + 0.6	1,350	A-1		540,94	738,07
SAVOISIENNE HABITAT	2008	P		CDC	132 704,50	112 453,53	30,92	A	R	Livret A + 0.6	4,600	R	Livret A + 0.6	1,350	A-1		1 518,13	2 945,34
SAVOISIENNE HABITAT	2008	P		CDC	25 638,00	22 806,85	40,92	A	R	Livret A + 0.6	4,600	R	Livret A + 0.6	1,350	A-1		307,89	420,11
SAVOISIENNE HABITAT	2008	P		CDC	95 424,50	80 558,31	30,92	A	R	Livret A + 0.6	4,600	R	Livret A + 0.6	1,350	A-1		1 087,54	2 109,96
SAVOISIENNE HABITAT	2009	P		CDC	24 877,00	21 018,99	31,83	A	R	Livret A + (-0.3)	0,950	R	Livret A + (-0.3)	0,450	A-1		94,59	612,16
SAVOISIENNE HABITAT	2011	P		CDC	32 400,00	30 174,08	43,17	A	R	Livret A + 0.6	2,600	R	Livret A + 0.6	1,350	A-1		407,35	506,63
SAVOISIENNE HABITAT	2011	P		CDC	99 667,50	89 420,12	33,17	A	R	Livret A + 0.4	2,400	R	Livret A + 0.4	1,150	A-1		1 028,33	2 164,17
SAVOISIENNE HABITAT	2011	P		CDC	22 717,50	20 682,17	43,92	A	R	Livret A + (-0.2)	2,050	R	Livret A + (-0.2)	0,550	A-1		113,75	416,75
SAVOISIENNE HABITAT	2012	P		CDC	40 356,00	36 814,31	44,17	A	R	Livret A + 0.6	2,850	R	Livret A + 0.6	1,350	A-1		497,00	943,71
SAVOISIENNE HABITAT	2012	P		CDC	113 294,00	100 789,01	34,17	A	R	Livret A + 0.6	2,850	R	Livret A + 0.6	1,350	A-1		1 360,65	3 160,93
SAVOISIENNE HABITAT	2013	P		CDC	25 590,00	23 344,19	44,50	A	R	Livret A + 0.6	2,850	R	Livret A + 0.6	1,350	A-1		315,15	598,42
SAVOISIENNE HABITAT	2013	P		CDC	98 425,00	87 561,20	34,50	A	R	Livret A + 0.6	2,850	R	Livret A + 0.6	1,350	A-1		1 182,08	2 746,08
SAVOISIENNE HABITAT	2013	P		CDC	20 467,00	18 791,84	44,50	A	R	Livret A + 1.07	3,320	R	Livret A + 1.07	1,820	A-1		342,01	456,46
SAVOISIENNE HABITAT	2013	P		CDC	79 433,00	71 193,22	34,50	A	R	Livret A + 1.07	3,320	R	Livret A + 1.07	1,820	A-1		1 295,72	2 123,80

Désignation du bénéficiaire	Année de mobilisation et profil d'amortissement de l'emprunt (1)		Objet de l'emprunt garanti	Organisme prêteur ou chef de file	Montant initial	Capital restant dû au 01/01/N	Durée résiduelle	Périodicité des remboursements (2)	Taux initial			Taux à la date de vote du budget (6)			Catégorie d'emprunt (7)	Indices ou devises pouvant modifier l'emprunt	Annuité garantie au cours de l'exercice	
	Année	Profil							Taux (3)	Index (4)	Taux actuariel (5)	Taux (3)	Index (4)	Niveau de taux			En intérêts (8)	En capital
SAVOISIENNE HABITAT	2013	P		CDC	61 886,50	53 749,92	34,58	A	R	Livret A + (-0.2)	2,050	R	Livret A + (-0.2)	0,550	A-1		295,63	1 839,54
SAVOISIENNE HABITAT	2013	P		CDC	22 139,50	19 745,40	44,58	A	R	Livret A + (-0.2)	2,050	R	Livret A + (-0.2)	0,550	A-1		108,60	557,51
SAVOISIENNE HABITAT	2013	P		CDC	168 581,50	148 508,77	34,58	A	R	Livret A + 0.6	2,850	R	Livret A + 0.6	1,350	A-1		2 004,87	4 657,51
SAVOISIENNE HABITAT	2013	P		CDC	42 145,00	38 070,67	44,58	A	R	Livret A + 0.6	2,850	R	Livret A + 0.6	1,350	A-1		513,96	975,92
SAVOISIENNE HABITAT	2013	P		CDC	121 217,50	105 280,33	34,58	A	R	Livret A + (-0.2)	2,050	R	Livret A + (-0.2)	0,550	A-1		579,04	3 603,11
SAVOISIENNE HABITAT	2013	P		CDC	30 304,50	27 027,47	44,58	A	R	Livret A + (-0.2)	2,050	R	Livret A + (-0.2)	0,550	A-1		148,65	763,12
SAVOISIENNE HABITAT	2012	P		CDC	36 000,00	31 713,54	34,67	A	R	Livret A + 0.6	2,850	R	Livret A + 0.6	1,350	A-1		428,14	994,59
SAVOISIENNE HABITAT	2012	P		CDC	15 500,00	14 001,56	44,67	A	R	Livret A + 0.6	2,850	R	Livret A + 0.6	1,350	A-1		189,02	358,93
SAVOISIENNE HABITAT	2013	P		CDC	380 418,50	335 122,66	34,67	A	R	Livret A + 0.6	2,850	R	Livret A + 0.6	1,350	A-1		4 524,16	10 510,06
SAVOISIENNE HABITAT	2013	P		CDC	95 104,50	85 910,36	44,67	A	R	Livret A + 0.6	2,850	R	Livret A + 0.6	1,350	A-1		1 159,79	2 202,27
SAVOISIENNE HABITAT	2013	P		CDC	152 928,00	132 821,67	34,67	A	R	Livret A + (-0.2)	2,050	R	Livret A + (-0.2)	0,550	A-1		730,52	4 545,68
SAVOISIENNE HABITAT	2013	P		CDC	38 232,00	34 097,71	44,67	A	R	Livret A + (-0.2)	2,050	R	Livret A + (-0.2)	0,550	A-1		187,54	962,74
SAVOISIENNE HABITAT	2013	P		CDC	216 655,00	196 889,20	35,08	A	R	Livret A + 0.6	2,850	R	Livret A + 0.6	1,350	A-1		2 658,01	6 030,97
SAVOISIENNE HABITAT	2013	P		CDC	58 135,50	53 873,58	45,08	A	R	Livret A + 0.6	2,850	R	Livret A + 0.6	1,350	A-1		727,30	1 358,28
SAVOISIENNE HABITAT	2013	P		CDC	175 882,50	158 047,61	35,08	A	R	Livret A + (-0.2)	2,050	R	Livret A + (-0.2)	0,550	A-1		869,26	5 289,43
SAVOISIENNE HABITAT	2013	P		CDC	45 630,50	41 859,29	45,08	A	R	Livret A + (-0.2)	2,050	R	Livret A + (-0.2)	0,550	A-1		230,23	1 163,13
SAVOISIENNE HABITAT	2012	P		CDC	17 608,00	15 905,77	44,75	A	R	Livret A + 0.6	2,850	R	Livret A + 0.6	1,350	A-1		214,73	407,74
SAVOISIENNE HABITAT	2012	P		CDC	61 652,00	54 311,19	34,75	A	R	Livret A + 0.6	2,850	R	Livret A + 0.6	1,350	A-1		733,20	1 703,30
SAVOISIENNE HABITAT	2012	P		CDC	74 398,50	64 616,89	34,75	A	R	Livret A + (-0.2)	2,050	R	Livret A + (-0.2)	0,550	A-1		355,40	2 211,45
SAVOISIENNE HABITAT	2012	P		CDC	24 345,50	21 712,87	44,75	A	R	Livret A + (-0.2)	2,050	R	Livret A + (-0.2)	0,550	A-1		119,42	613,06
SAVOISIENNE HABITAT	2013	P		CDC	6 671,50	6 037,70	35,42	A	R	Livret A + (-0.2)	1,550	R	Livret A + (-0.2)	0,550	A-1		33,21	184,73
SAVOISIENNE HABITAT	2013	P		CDC	262 858,97	201 758,03	11,17	A	R	Livret A + 1.22	2,470	R	Livret A + 1.22	1,970	A-1		3 974,63	16 270,90
SAVOISIENNE HABITAT	2013	P		CDC	32 518,48	30 008,41	40,67	T	R	Livret A + (-0.2)	1,050	R	Livret A + (-0.2)	0,550	A-1		223,69	598,99

Désignation du bénéficiaire	Année de mobilisation et profil d'amortissement de l'emprunt (1)		Objet de l'emprunt garanti	Organisme prêteur ou chef de file	Montant initial	Capital restant dû au 01/01/N	Durée résiduelle	Périodicité des remboursements (2)	Taux initial			Taux à la date de vote du budget (6)			Catégorie d'emprunt (7)	Indices ou devises pouvant modifier l'emprunt	Annuité garantie au cours de l'exercice	
	Année	Profil							Taux (3)	Index (4)	Taux actuariel (5)	Taux (3)	Index (4)	Niveau de taux			En intérêts (8)	En capital
SAVOISIENNE HABITAT	2013	P		CDC	37 502,46	32 613,21	30,67	T	R	Livret A + (-0.2)	1,050	R	Livret A + (-0.2)	0,550	A-1	241,34	1 179,16	
SAVOISIENNE HABITAT	2014	P		CDC	37 345,74	35 138,38	41,50	T	R	Livret A + 0.6	1,850	R	Livret A + 0.6	1,350	A-1	586,26	539,98	
SAVOISIENNE HABITAT	2014	P		CDC	133 630,32	118 905,05	31,50	T	R	Livret A + 0.6	1,850	R	Livret A + 0.6	1,350	A-1	1 969,11	3 657,83	
SAVOISIENNE HABITAT	2014	P		CDC	33 053,63	31 070,01	41,00	T	R	Livret A + 0.6	1,850	R	Livret A + 0.6	1,350	A-1	518,31	486,29	
SAVOISIENNE HABITAT	2014	P		CDC	154 244,58	137 032,67	31,00	T	R	Livret A + 0.6	1,850	R	Livret A + 0.6	1,350	A-1	2 268,82	4 280,41	
SAVOISIENNE HABITAT	2013	P		CDC	45 978,84	42 475,39	41,17	T	R	Livret A + (-0.2)	1,050	R	Livret A + (-0.2)	0,550	A-1	316,67	835,20	
SAVOISIENNE HABITAT	2013	P		CDC	99 653,56	86 815,54	31,17	T	R	Livret A + (-0.2)	1,050	R	Livret A + (-0.2)	0,550	A-1	642,58	3 096,10	
SAVOISIENNE HABITAT	2014	P		CDC	90 004,94	84 644,53	41,25	T	R	Livret A + 0.6	1,850	R	Livret A + 0.6	1,350	A-1	1 412,14	1 312,71	
SAVOISIENNE HABITAT	2014	P		CDC	281 724,45	250 485,19	31,25	T	R	Livret A + 0.6	1,850	R	Livret A + 0.6	1,350	A-1	4 147,68	7 764,43	
SAVOISIENNE HABITAT	2013	P		CDC	52 790,90	48 794,16	41,42	T	R	Livret A + (-0.2)	1,050	R	Livret A + (-0.2)	0,550	A-1	363,80	952,32	
SAVOISIENNE HABITAT	2013	P		CDC	159 991,44	139 501,16	31,42	T	R	Livret A + (-0.2)	1,050	R	Livret A + (-0.2)	0,550	A-1	1 032,66	4 940,43	
SAVOISIENNE HABITAT	2014	P		CDC	70 825,72	66 639,45	41,50	T	R	Livret A + 0.6	1,850	R	Livret A + 0.6	1,350	A-1	1 111,83	1 024,08	
SAVOISIENNE HABITAT	2014	P		CDC	279 105,49	248 349,74	31,50	T	R	Livret A + 0.6	1,850	R	Livret A + 0.6	1,350	A-1	4 112,76	7 639,89	
SAVOISIENNE HABITAT	2013	P		CDC	26 679,71	24 659,84	41,42	T	R	Livret A + (-0.2)	1,050	R	Livret A + (-0.2)	0,550	A-1	183,86	481,29	
SAVOISIENNE HABITAT	2013	P		CDC	105 044,24	91 591,12	31,42	T	R	Livret A + (-0.2)	1,050	R	Livret A + (-0.2)	0,550	A-1	678,00	3 244,25	
SAVOISIENNE HABITAT	2014	P		CDC	19 229,63	18 093,05	41,50	T	R	Livret A + 0.6	1,850	R	Livret A + 0.6	1,350	A-1	301,87	278,04	
SAVOISIENNE HABITAT	2014	P		CDC	60 699,29	54 010,59	31,50	T	R	Livret A + 0.6	1,850	R	Livret A + 0.6	1,350	A-1	894,44	1 661,50	
SAVOISIENNE HABITAT	2013	P		CDC	7 818,93	7 230,72	41,67	T	R	Livret A + (-0.2)	1,050	R	Livret A + (-0.2)	0,550	A-1	53,91	140,08	
SAVOISIENNE HABITAT	2013	P		CDC	26 455,82	23 087,29	31,67	T	R	Livret A + (-0.2)	1,050	R	Livret A + (-0.2)	0,550	A-1	170,92	812,09	
SAVOISIENNE HABITAT	2014	P		CDC	42 748,94	40 241,20	41,75	T	R	Livret A + 0.6	1,850	R	Livret A + 0.6	1,350	A-1	671,43	612,80	
SAVOISIENNE HABITAT	2014	P		CDC	153 933,39	137 075,74	31,75	T	R	Livret A + 0.6	1,850	R	Livret A + 0.6	1,350	A-1	2 270,26	4 185,15	
SAVOISIENNE HABITAT	2014	P		CDC	124 671,24	117 412,76	42,00	T	R	Livret A + 0.6	1,850	R	Livret A + 0.6	1,350	A-1	1 959,20	1 771,77	
SAVOISIENNE HABITAT	2014	P		CDC	388 888,25	345 663,33	32,00	T	R	Livret A + 0.4	1,650	R	Livret A + 0.4	1,150	A-1	4 773,48	10 818,12	
SAVOISIENNE HABITAT	2014	P		CDC	35 695,31	33 663,20	42,75	T	R	Livret A + 0.6	1,850	R	Livret A + 0.6	1,350	A-1	561,82	494,40	
SAVOISIENNE HABITAT	2014	P		CDC	107 521,81	96 029,07	32,75	T	R	Livret A + 0.6	1,850	R	Livret A + 0.6	1,350	A-1	1 591,08	2 846,77	
SAVOISIENNE HABITAT	2013	P		CDC	68 154,24	59 719,33	32,92	T	R	Livret A + (-0.2)	1,050	R	Livret A + (-0.2)	0,550	A-1	442,35	2 032,28	

Désignation du bénéficiaire	Année de mobilisation et profil d'amortissement de l'emprunt (1)		Objet de l'emprunt garanti	Organisme prêteur ou chef de file	Montant initial	Capital restant dû au 01/01/N	Durée résiduelle	Périodicité des remboursements (2)	Taux initial			Taux à la date de vote du budget (6)			Catégorie d'emprunt (7)	Indices ou devises pouvant modifier l'emprunt	Annuité garantie au cours de l'exercice	
	Année	Profil							Taux (3)	Index (4)	Taux actuariel (5)	Taux (3)	Index (4)	Niveau de taux			En intérêts (8)	En capital
SAVOISIENNE HABITAT	2014	P		CDC	108 985,44	102 223,49	37,58	T	R	Livret A + 1	2,250	R	Livret A + 1	1,750	A-1		2 504,62	1 267,93
SAVOISIENNE HABITAT	2014	P		CDC	109 421,21	102 748,10	38,08	T	R	Livret A + 1	2,250	R	Livret A + 1	1,750	A-1		2 517,86	1 239,75
SAVOISIENNE HABITAT	2014	P		CDC	114 319,81	107 348,00	38,08	T	R	Livret A + 1	2,250	R	Livret A + 1	1,750	A-1		2 630,58	1 295,24
SAVOISIENNE HABITAT	2014	P		CDC	110 710,16	103 892,47	39,08	T	R	Livret A + 0.8	2,050	R	Livret A + 0.8	1,550	A-1		2 268,20	1 339,61
SAVOISIENNE HABITAT	2014	P		CDC	52 844,55	49 642,63	39,58	T	R	Livret A + 0.8	2,050	R	Livret A + 0.8	1,550	A-1		1 083,96	624,53
SAVOISIENNE HABITAT	2017	P	Jacob-Bellecombette (Castanea)	CDC	131 576,99	131 576,99	39,50	A	R	Livret A + (-0.2)	0,550	R	Livret A + (-0.2)	0,550	A-1		723,68	3 876,16
SAVOISIENNE HABITAT	2017	P	Jacob-Bellecombette (Castanea)	CDC	30 899,89	30 899,89	39,50	A	R	Livret A + (-0.2)	0,550	R	Livret A + (-0.2)	0,550	A-1		169,95	910,29
SAVOISIENNE HABITAT	2015	P	Jacob-Bellecombette (Castanea)	CDC	110 500,00	104 876,77	37,50	A	R	Livret A + 0.6	1,600	R	Livret A + 0.6	1,350	A-1		1 415,84	2 925,21
SAVOISIENNE HABITAT	2015	P	Jacob-Bellecombette (Castanea)	CDC	29 500,00	27 998,78	37,50	A	R	Livret A + 0.6	1,600	R	Livret A + 0.6	1,350	A-1		377,99	780,94
SAVOISIENNE HABITAT	2002	P		CE Rhone Alpes	130 000,00	25 819,41	2,68	T	R	Euribor 03 M + 0.35	3,810	R	Euribor 03 M + 0.35	0,020	A-1		5,57	9 088,43
SAVOISIENNE HABITAT	2004	P	La Motte Servolex (La Clairière) 2 logts	CE Rhone Alpes	127 062,89	92 733,64	18,17	T	R	Livret A + 1.55	3,850	R	Livret A + 1.55	2,320	A-1		2 101,90	3 619,94
SAVOISIENNE HABITAT	2007	P	Drumettaz Clarafond (les fermes des treilles) 3 logts	C.C.C.COOP	154 500,00	117 714,82	19,38	T	R	Livret A + 1.55	4,370	R	Livret A + 1.55	2,320	A-1		2 670,90	4 268,50
SAVOISIENNE HABITAT	2015	P		CDC	929 299,92	872 972,82	37,50	A	R	Livret A + 0.6	1,600	R	Livret A + 0.6	1,350	A-1		11 785,14	28 665,57
SAVOISIENNE HABITAT	2015	P		CDC	293 577,76	275 783,32	37,50	A	R	Livret A + 0.6	1,600	R	Livret A + 0.6	1,350	A-1		3 723,08	9 055,82
SAVOISIENNE HABITAT	2015	P		CDC	986 546,04	922 081,37	37,50	A	R	Livret A + (-0.2)	0,800	R	Livret A + (-0.2)	0,550	A-1		5 071,45	32 581,04
SAVOISIENNE HABITAT	2015	P		CDC	268 143,36	250 621,85	37,50	A	R	Livret A + (-0.2)	0,800	R	Livret A + (-0.2)	0,550	A-1		1 378,42	8 855,54
SAVOISIENNE HABITAT	2015	P		CDC	116 119,98	108 532,26	37,00	A	R	Livret A + (-0.2)	0,800	R	Livret A + (-0.2)	0,550	A-1		596,93	3 834,91
SAVOISIENNE HABITAT	2015	P		CDC	42 925,23	40 501,19	47,00	A	R	Livret A + (-0.2)	0,800	R	Livret A + (-0.2)	0,550	A-1		222,76	1 231,27
SAVOISIENNE HABITAT	2015	P		CDC	63 657,70	59 799,26	37,00	A	R	Livret A + 0.6	1,600	R	Livret A + 0.6	1,350	A-1		807,29	1 963,61
SAVOISIENNE HABITAT	2015	P		CDC	14 073,79	13 220,74	37,00	A	R	Livret A + 0.6	1,600	R	Livret A + 0.6	1,350	A-1		178,48	434,13
SAVOISIENNE HABITAT	2015	P		CDC	136 917,96	127 971,22	37,00	A	R	Livret A + (-0.2)	0,800	R	Livret A + (-0.2)	0,550	A-1		703,84	4 521,77
SAVOISIENNE HABITAT	2015	P		CDC	26 132,48	24 424,89	37,00	A	R	Livret A + (-0.2)	0,800	R	Livret A + (-0.2)	0,550	A-1		134,34	863,04

Désignation du bénéficiaire	Année de mobilisation et profil d'amortissement de l'emprunt (1)		Objet de l'emprunt garanti	Organisme prêteur ou chef de file	Montant initial	Capital restant dû au 01/01/N	Durée résiduelle	Périodicité des remboursements (2)	Taux initial			Taux à la date de vote du budget (6)			Catégorie d'emprunt (7)	Indices ou devises pouvant modifier l'emprunt	Annuité garantie au cours de l'exercice	
	Année	Profil							Taux (3)	Index (4)	Taux actuariel (5)	Taux (3)	Index (4)	Niveau de taux			En intérêts (8)	En capital
SAVOISIENNE HABITAT	2013	P		CDC	160 000,00	160 000,00	2,92	A	R	Livret A + 0.6	1,850	R	Livret A + 0.6	1,350	A-1		2 160,00	0,00
SAVOISIENNE HABITAT	2014	P		CDC	16 000,00	13 626,17	16,00	A	R	Livret A + (-0.45)	0,800	R	Livret A + (-0.45)	0,300	A-1		40,88	803,68
SAVOISIENNE HABITAT	2014	P		CDC	40 000,00	33 739,44	16,00	A	R	Livret A + 0.6	1,850	R	Livret A + 0.6	1,350	A-1		455,48	2 138,09
SAVOISIENNE HABITAT	2014	P		CDC	22 967,52	21 466,74	37,25	A	R	Livret A + (-0.2)	0,800	R	Livret A + (-0.2)	0,550	A-1		118,07	758,52
SAVOISIENNE HABITAT	2014	P		CDC	82 204,03	76 832,50	37,25	A	R	Livret A + (-0.2)	0,800	R	Livret A + (-0.2)	0,550	A-1		422,58	2 714,82
SAVOISIENNE HABITAT	2014	P		CDC	41 151,57	38 928,97	37,00	A	R	Livret A + 0.6	1,600	R	Livret A + 0.6	1,350	A-1		525,54	1 147,51
SAVOISIENNE HABITAT	2015	P		CDC	30 430,84	28 787,27	37,00	A	R	Livret A + 0.6	1,600	R	Livret A + 0.6	1,350	A-1		388,63	848,56
SAVOISIENNE HABITAT	2014	P		CDC	70 215,02	66 057,44	37,00	A	R	Livret A + (-0.2)	0,800	R	Livret A + (-0.2)	0,550	A-1		363,32	2 127,13
SAVOISIENNE HABITAT	2014	P		CDC	27 541,33	25 910,55	37,00	A	R	Livret A + (-0.2)	0,800	R	Livret A + (-0.2)	0,550	A-1		142,51	834,35
SAVOISIENNE HABITAT	2015	P		CDC	45 588,42	43 311,36	47,42	A	R	Livret A + (-0.2)	0,800	R	Livret A + (-0.2)	0,550	A-1		238,21	1 172,87
SAVOISIENNE HABITAT	2015	P		CDC	182 353,16	171 555,65	37,42	A	R	Livret A + (-0.2)	0,800	R	Livret A + (-0.2)	0,550	A-1		943,56	5 524,30
SAVOISIENNE HABITAT	2015	P		CDC	26 728,76	25 519,54	47,42	A	R	Livret A + 0.6	1,600	R	Livret A + 0.6	1,350	A-1		344,52	628,34
SAVOISIENNE HABITAT	2015	P		CDC	76 891,83	72 738,90	37,42	A	R	Livret A + 0.6	1,600	R	Livret A + 0.6	1,350	A-1		981,98	2 144,12
SAVOISIENNE HABITAT	2016	P		CDC	150 909,82	146 640,82	38,08	A	R	Livret A + 0.6	1,350	R	Livret A + 0.6	1,350	A-1		1 979,65	4 232,93
SAVOISIENNE HABITAT	2016	P		CDC	42 585,97	41 567,68	48,08	A	R	Livret A + 0.6	1,350	R	Livret A + 0.6	1,350	A-1		561,17	1 008,36
SAVOISIENNE HABITAT	2016	P		CDC	86 674,31	83 990,94	38,08	A	R	Livret A + (-0.2)	0,550	R	Livret A + (-0.2)	0,550	A-1		461,95	2 651,04
SAVOISIENNE HABITAT	2014	P		CDC	26 921,92	26 213,42	48,08	A	R	Livret A + (-0.2)	0,550	R	Livret A + (-0.2)	0,550	A-1		144,18	699,64
SAVOISIENNE HABITAT	2016	P		CDC	143 936,42	139 480,27	38,00	A	R	Livret A + (-0.2)	0,550	R	Livret A + (-0.2)	0,550	A-1		767,14	4 402,48
SAVOISIENNE HABITAT	2016	P		CDC	175 511,50	170 546,56	38,00	A	R	Livret A + 0.6	1,350	R	Livret A + 0.6	1,350	A-1		2 302,38	4 922,98
SAVOISIENNE HABITAT	2015	P		CDC	176 073,47	166 153,88	37,67	A	R	Livret A + 0.6	1,350	R	Livret A + 0.6	1,350	A-1		2 243,08	4 897,71
SAVOISIENNE HABITAT	2015	P		CDC	41 943,04	39 580,06	37,67	A	R	Livret A + 0.6	1,350	R	Livret A + 0.6	1,350	A-1		534,33	1 166,70
SAVOISIENNE HABITAT	2015	P		CDC	223 132,35	209 399,59	37,67	A	R	Livret A + (-0.2)	0,550	R	Livret A + (-0.2)	0,550	A-1		1 151,70	6 742,92
SAVOISIENNE HABITAT	2015	P		CDC	48 980,24	45 965,72	37,67	A	R	Livret A + (-0.2)	0,550	R	Livret A + (-0.2)	0,550	A-1		252,81	1 480,16
SAVOISIENNE HABITAT	2016	P		CDC	439 902,94	428 165,47	38,33	A	R	Livret A + 0.6	1,350	R	Livret A + 0.6	1,350	A-1		5 780,24	11 676,10

Désignation du bénéficiaire	Année de mobilisation et profil d'amortissement de l'emprunt (1)		Objet de l'emprunt garanti	Organisme prêteur ou chef de file	Montant initial	Capital restant dû au 01/01/N	Durée résiduelle	Périodicité des remboursements (2)	Taux initial			Taux à la date de vote du budget (6)			Catégorie d'emprunt (7)	Indices ou devises pouvant modifier l'emprunt	Annuité garantie au cours de l'exercice	
	Année	Profil							Taux (3)	Index (4)	Taux actuariel (5)	Taux (3)	Index (4)	Niveau de taux			En intérêts (8)	En capital
SAVOISIENNE HABITAT	2016	P		CDC	104 318,45	101 535,03	38,33	A	R	Livret A + 0.6	1,350	R	Livret A + 0.6	1,350	A-1		1 370,73	2 768,87
SAVOISIENNE HABITAT	2016	P		CDC	268 475,64	260 566,55	38,33	A	R	Livret A + (-0.2)	0,550	R	Livret A + (-0.2)	0,550	A-1		1 433,12	7 835,70
SAVOISIENNE HABITAT	2016	P		CDC	60 830,57	59 038,55	38,33	A	R	Livret A + (-0.2)	0,550	R	Livret A + (-0.2)	0,550	A-1		324,71	1 775,40
SAVOISIENNE HABITAT	2016	P		CDC	241 768,68	235 317,82	38,83	A	R	Livret A + 0.6	1,350	R	Livret A + 0.6	1,350	A-1		3 176,79	6 417,13
SAVOISIENNE HABITAT	2016	P		CDC	60 916,78	59 564,21	48,83	A	R	Livret A + 0.6	1,350	R	Livret A + 0.6	1,350	A-1		804,12	1 343,79
SAVOISIENNE HABITAT	2016	P		CDC	253 867,18	246 388,44	38,83	A	R	Livret A + (-0.2)	0,550	R	Livret A + (-0.2)	0,550	A-1		1 355,14	7 409,34
SAVOISIENNE HABITAT	2016	P		CDC	51 206,25	49 939,53	48,83	A	R	Livret A + (-0.2)	0,550	R	Livret A + (-0.2)	0,550	A-1		274,67	1 254,41
SAVOISIENNE HABITAT	2014	P		CDC	30 000,00	27 180,23	36,92	A	R	Livret A + (-0.2)	0,800	R	Livret A + (-0.2)	0,550	A-1		149,49	936,34
SAVOISIENNE HABITAT	2016	P		CDC	50 264,80	48 628,09	38,42	A	R	Livret A + (-0.2)	0,550	R	Livret A + (-0.2)	0,550	A-1		267,46	1 612,34
SAVOISIENNE HABITAT	2014	P		CDC	10 000,00	9 132,20	36,92	A	R	Livret A + 0.6	1,600	R	Livret A + 0.6	1,350	A-1		123,29	290,64
SAVOISIENNE HABITAT	2014	P		CDC	20 000,00	18 120,16	36,92	A	R	Livret A + (-0.2)	0,800	R	Livret A + (-0.2)	0,550	A-1		99,66	624,23
SAVOISIENNE HABITAT	2014	P		CDC	35 000,00	32 292,35	36,92	A	R	Livret A + 0.6	1,600	R	Livret A + 0.6	1,350	A-1		435,95	921,95
SAVOISIENNE HABITAT	2015	P		CDC	40 000,00	36 588,29	36,92	A	R	Livret A + (-0.2)	0,800	R	Livret A + (-0.2)	0,550	A-1		201,24	1 148,88
SAVOISIENNE HABITAT	2015	P		CDC	15 000,00	13 839,59	36,92	A	R	Livret A + 0.6	1,600	R	Livret A + 0.6	1,350	A-1		186,84	395,12
SAVOISIENNE HABITAT	2014	P		CDC	15 000,00	13 720,61	36,92	A	R	Livret A + (-0.2)	0,800	R	Livret A + (-0.2)	0,550	A-1		75,47	430,83
SAVOISIENNE HABITAT	2015	P		CDC	15 000,00	13 720,61	36,92	A	R	Livret A + (-0.2)	0,800	R	Livret A + (-0.2)	0,550	A-1		75,47	430,83
SAVOISIENNE HABITAT	2016	P		CDC	42 769,88	41 711,85	48,25	A	R	Livret A + (-0.2)	0,550	R	Livret A + (-0.2)	0,550	A-1		229,42	1 047,74
SAVOISIENNE HABITAT	2016	P		CDC	387 444,77	376 030,93	38,25	A	R	Livret A + (-0.2)	0,550	R	Livret A + (-0.2)	0,550	A-1		2 068,17	11 307,91
SAVOISIENNE HABITAT	2016	P		CDC	175 786,14	171 095,82	38,25	A	R	Livret A + 0.6	1,350	R	Livret A + 0.6	1,350	A-1		2 309,80	4 665,79
SAVOISIENNE HABITAT	2016	P		CDC	19 085,35	18 661,59	48,25	A	R	Livret A + 0.6	1,350	R	Livret A + 0.6	1,350	A-1		251,93	421,01
SAVOISIENNE HABITAT	2015	P		CDC	118 000,00	111 356,06	37,42	A	R	Livret A + (-0.2)	0,800	R	Livret A + (-0.2)	0,550	A-1		612,46	3 420,62
SAVOISIENNE HABITAT	2015	P		CDC	17 500,00	16 514,67	37,42	A	R	Livret A + (-0.2)	0,800	R	Livret A + (-0.2)	0,550	A-1		90,83	507,30

Désignation du bénéficiaire	Année de mobilisation et profil d'amortissement de l'emprunt (1)		Objet de l'emprunt garanti	Organisme prêteur ou chef de file	Montant initial	Capital restant dû au 01/01/N	Durée résiduelle	Périodicité des remboursements (2)	Taux initial			Taux à la date de vote du budget (6)			Catégorie d'emprunt (7)	Indices ou devises pouvant modifier l'emprunt	Annuité garantie au cours de l'exercice	
	Année	Profil							Taux (3)	Index (4)	Taux actuariel (5)	Taux (3)	Index (4)	Niveau de taux			En intérêts (8)	En capital
SAVOISIENNE HABITAT	2015	P		CDC	155 000,00	147 112,21	37,42	A	R	Livret A + 0.6	1,600	R	Livret A + 0.6	1,350	A-1		1 986,02	4 103,23
SAVOISIENNE HABITAT	2015	P		CDC	42 500,00	40 337,22	37,42	A	R	Livret A + 0.6	1,600	R	Livret A + 0.6	1,350	A-1		544,55	1 125,08
SAVOISIENNE HABITAT	2017	P		CDC	153 833,82	153 833,82	39,42	A	R	Livret A + (-0.2)	0,550	R	Livret A + (-0.2)	0,550	A-1		846,09	4 531,84
SAVOISIENNE HABITAT	2017	P		CDC	38 420,58	38 420,58	39,42	A	R	Livret A + (-0.2)	0,550	R	Livret A + (-0.2)	0,550	A-1		211,32	1 131,84
SAVOISIENNE HABITAT	2016	P		CDC	85 591,07	83 307,33	38,50	A	R	Livret A + 0.6	1,350	R	Livret A + 0.6	1,350	A-1		1 124,65	2 271,80
SAVOISIENNE HABITAT	2016	P		CDC	18 738,88	18 238,89	38,50	A	R	Livret A + 0.6	1,350	R	Livret A + 0.6	1,350	A-1		246,23	497,38
SAVOISIENNE HABITAT	2016	P		CDC	76 403,57	74 152,78	38,50	A	R	Livret A + (-0.2)	0,550	R	Livret A + (-0.2)	0,550	A-1		407,84	2 229,91
SAVOISIENNE HABITAT	2016	P		CDC	16 587,62	16 098,96	38,50	A	R	Livret A + (-0.2)	0,550	R	Livret A + (-0.2)	0,550	A-1		88,55	484,13
SAVOISIENNE HABITAT	2018	P		CDC	275 505,71	273 000,00	40,25	A	R	Livret A + (-0.2)	0,550	R	Livret A + (-0.2)	0,550	A-1		0,00	0,00
SAVOISIENNE HABITAT	2018	P		CDC	60 600,64	60 000,00	40,25	A	R	Livret A + (-0.2)	0,550	R	Livret A + (-0.2)	0,550	A-1		0,00	0,00
SAVOISIENNE HABITAT	2016	P		CDC	985 000,00	960 272,67	38,25	A	R	Livret A + 0.6	1,350	R	Livret A + 0.6	1,350	A-1		12 963,68	24 680,90
SAVOISIENNE HABITAT	2016	P		CDC	115 000,00	112 113,06	38,25	A	R	Livret A + 0.6	1,350	R	Livret A + 0.6	1,350	A-1		1 513,53	2 881,53
SAVOISIENNE HABITAT	2016	P		CDC	32 500,00	31 684,13	38,08	A	R	Livret A + 0.6	1,350	R	Livret A + 0.6	1,350	A-1		427,74	814,35
SAVOISIENNE HABITAT	2018	P		CDC	31 833,57	31 833,58	40,08	A	R	Livret A + (-0.2)	0,550	R	Livret A + (-0.2)	0,550	A-1		0,00	0,00
SAVOISIENNE HABITAT	2016	P		CDC	573 150,00	558 761,71	38,08	A	R	Livret A + 0.6	1,350	R	Livret A + 0.6	1,350	A-1		7 543,29	14 361,28
SAVOISIENNE HABITAT	2018	P		CDC	346 031,13	342 400,00	40,08	A	R	Livret A + (-0.2)	0,550	R	Livret A + (-0.2)	0,550	A-1		0,00	0,00
SAVOISIENNE HABITAT	2018	P		CDC	217 575,51	210 850,00	40,17	A	R	Livret A + 1.11	1,860	R	Livret A + 1.11	1,860	A-1		0,00	0,00
SAVOISIENNE HABITAT	2018	P		CDC	67 335,01	65 000,00	40,17	A	R	Livret A + 1.11	1,860	R	Livret A + 1.11	1,860	A-1		0,00	0,00
SAVOISIENNE HABITAT	2017	P		CDC	423 000,00	423 000,00	39,33	A	R	Livret A + 0.6	1,350	R	Livret A + 0.6	1,350	A-1		2 341,60	10 618,94
SAVOISIENNE HABITAT	2017	P		CDC	100 000,00	100 000,00	39,42	A	R	Livret A + 1.11	1,860	R	Livret A + 1.11	1,860	A-1		1 695,56	2 346,39
SAVOISIENNE HABITAT	2017	P		CDC	100 000,00	100 000,00	39,42	A	R	Livret A + 1.11	1,860	R	Livret A + 1.11	1,860	A-1		1 695,56	2 346,39
SAVOISIENNE HABITAT	2017	P		CDC	201 800,00	201 800,00	39,42	A	R	Livret A + 0.6	1,350	R	Livret A + 0.6	1,350	A-1		2 483,99	5 065,96
SAVOISIENNE HABITAT	2001	P		CDC	222 418,24	34 175,49	15,42	A	R	Livret A + 1.2	4,200	R	Livret A + 1.2	1,950	A-1		666,42	1 840,65
SAVOISIENNE HABITAT	2001	P		CDC	41 560,19	8 751,29	33,42	A	R	Livret A + 1.2	4,200	R	Livret A + 1.2	1,950	A-1		170,65	183,84

Désignation du bénéficiaire	Année de mobilisation et profil d'amortissement de l'emprunt (1)		Objet de l'emprunt garanti	Organisme prêteur ou chef de file	Montant initial	Capital restant dû au 01/01/N	Durée résiduelle	Périodicité des remboursements (2)	Taux initial			Taux à la date de vote du budget (6)			Catégorie d'emprunt (7)	Indices ou devises pouvant modifier l'emprunt	Annuité garantie au cours de l'exercice	
	Année	Profil							Taux (3)	Index (4)	Taux actuariel (5)	Taux (3)	Index (4)	Niveau de taux			En intérêts (8)	En capital
SAVOISIENNE HABITAT	2001	P		CDC	206 390,66	28 093,34	15,42	A	R	Livret A + 1.2	4,200	R	Livret A + 1.2	1,950	A-1		547,82	1 513,07
SAVOISIENNE HABITAT	2001	P		CDC	66 951,03	14 065,60	33,42	A	R	Livret A + 1.2	4,200	R	Livret A + 1.2	1,950	A-1		274,28	295,48
SAVOISIENNE HABITAT	1996	P		Crédit Foncier	457 347,06	142 881,27	3,58	A	F	Taux fixe à 6 %	6,000	F	Taux fixe à 6 %	6,000	A-1		8 572,88	32 077,48
SAVOISIENNE HABITAT	2001	P		Crédit Foncier	838 469,58	410 791,86	8,54	T	F	Taux fixe à 4.8 %	4,890	F	Taux fixe à 4.8 %	4,890	A-1		19 027,54	38 744,26
SAVOISIENNE HABITAT	1996	P		Crédit Foncier	838 469,58	193 033,39	3,50	T	R	Euribor 12 M + 0.55	3,850	R	Euribor 12 M + 0.55	0,400	A-1		706,25	56 535,90
SCIC HABITAT RHONE ALPES	2011	P		CDC	874 779,61	800 605,95	33,92	A	R	Livret A + 0.6	2,850	R	Livret A + 0.6	1,350	A-1		10 808,18	18 681,21
SCIC HABITAT RHONE ALPES	2011	P		CDC	423 202,51	400 637,46	43,92	A	R	Livret A + 0.6	2,850	R	Livret A + 0.6	1,350	A-1		5 408,61	6 711,27
SCIC HABITAT RHONE ALPES	2011	P		CDC	119 413,56	107 031,02	33,92	A	R	Livret A + (-0.2)	2,050	R	Livret A + (-0.2)	0,550	A-1		588,67	2 869,93
SCIC HABITAT RHONE ALPES	2011	P		CDC	79 348,86	73 620,01	43,92	A	R	Livret A + (-0.2)	2,050	R	Livret A + (-0.2)	0,550	A-1		404,91	1 482,40
SCIC HABITAT RHONE ALPES	2011	P		CDC	375 370,15	328 979,46	23,92	A	R	Livret A + 1.26	3,510	R	Livret A + 1.26	2,010	A-1		6 612,49	10 784,46
SCIC HABITAT RHONE ALPES	2011	P		CDC	318 579,53	305 957,31	43,92	A	R	Livret A + 1.26	3,510	R	Livret A + 1.26	2,010	A-1		6 149,74	4 374,35
SCIC HABITAT RHONE ALPES	2011	P		CDC	388 241,06	355 321,61	33,92	A	R	Livret A + 0.6	2,850	R	Livret A + 0.6	1,350	A-1		4 796,84	8 291,02
SCIC HABITAT RHONE ALPES	2012	P		CDC	1 653 975,50	1 506 257,22	34,83	A	R	Livret A + 0.4	2,650	R	Livret A + 0.4	1,150	A-1		17 321,96	35 198,08
SCIC HABITAT RHONE ALPES	2012	P		CDC	319 047,00	285 604,73	34,83	A	R	Livret A + (-0.4)	1,850	R	Livret A + (-0.4)	0,350	A-1		999,62	7 684,79
SCIC HABITAT RHONE ALPES	2012	P		CDC	131 142,50	121 253,71	44,83	A	R	Livret A + (-0.2)	2,050	R	Livret A + (-0.2)	0,550	A-1		666,90	2 382,19
SCIC HABITAT RHONE ALPES	2012	P		CDC	471 755,00	443 163,97	44,83	A	R	Livret A + 0.6	2,850	R	Livret A + 0.6	1,350	A-1		5 982,72	7 222,10
SCIC HABITAT RHONE ALPES	2015	P	St ALBAN LEYSSE (chemin Curiaz)	CDC	79 877,50	76 895,25	37,25	A	R	Livret A + 0.6	1,600	R	Livret A + 0.6	1,350	A-1		1 038,09	1 562,04
SCIC HABITAT RHONE ALPES	2015	P	St ALBAN LEYSSE (chemin Curiaz) 9 logts	CDC	124 612,50	121 180,11	47,25	A	R	Livret A + 0.6	1,600	R	Livret A + 0.6	1,350	A-1		1 635,93	1 810,78

Désignation du bénéficiaire	Année de mobilisation et profil d'amortissement de l'emprunt (1)		Objet de l'emprunt garanti	Organisme prêteur ou chef de file	Montant initial	Capital restant dû au 01/01/N	Durée résiduelle	Périodicité des remboursements (2)	Taux initial			Taux à la date de vote du budget (6)			Catégorie d'emprunt (7)	Indices ou devises pouvant modifier l'emprunt	Annuité garantie au cours de l'exercice	
	Année	Profil							Taux (3)	Index (4)	Taux actuariel (5)	Taux (3)	Index (4)	Niveau de taux			En intérêts (8)	En capital
SCIC HABITAT RHONE ALPES	2015	P	St ALBAN LEYSSE (chemin Curiaz) 9 logts	CDC	125 167,50	119 675,15	37,25	A	R	Livret A + (-0.2)	0,800	R	Livret A + (-0.2)	0,550	A-1		658,22	2 840,32
SCIC HABITAT RHONE ALPES	2015	P	St ALBAN LEYSSE (chemin Curiaz) 9 logts	CDC	53 643,00	51 825,01	47,25	A	R	Livret A + (-0.2)	0,800	R	Livret A + (-0.2)	0,550	A-1		285,04	946,38
SCIC HABITAT RHONE ALPES	2015	P		CDC	475 424,00	457 673,89	37,25	A	R	Livret A + 0.6	1,600	R	Livret A + 0.6	1,350	A-1		6 178,60	9 297,11
SCIC HABITAT RHONE ALPES	2015	P		CDC	395 836,50	384 933,38	47,25	A	R	Livret A + 0.6	1,600	R	Livret A + 0.6	1,350	A-1		5 196,60	5 751,99
SCIC HABITAT RHONE ALPES	2015	P		CDC	343 524,50	328 450,65	37,25	A	R	Livret A + (-0.2)	0,800	R	Livret A + (-0.2)	0,550	A-1		1 806,48	7 795,30
SCIC HABITAT RHONE ALPES	2015	P		CDC	171 602,00	165 786,32	47,25	A	R	Livret A + (-0.2)	0,800	R	Livret A + (-0.2)	0,550	A-1		911,83	3 027,44
SCIC HABITAT RHONE ALPES	2015	P		CDC	107 691,00	105 106,79	47,25	A	R	Livret A + 1.11	2,110	R	Livret A + 1.11	1,860	A-1		1 954,99	1 374,81
SCIC HABITAT RHONE ALPES	2015	P		CDC	72 153,00	69 731,40	37,25	A	R	Livret A + 1.11	2,110	R	Livret A + 1.11	1,860	A-1		1 297,01	1 278,63
SEMCODA	2006	P		CDC	115 050,00	92 599,21	23,92	A	R	Livret A + 1	3,750	R	Livret A + 1	1,750	A-1		1 620,49	3 137,79
SEMCODA	2006	P		CDC	16 400,00	14 889,13	38,92	A	R	Livret A + 1	3,750	R	Livret A + 1	1,750	A-1		260,56	269,41
SEMCODA	2006	P		CDC	22 350,00	17 618,99	23,92	A	R	Livret A + 0.5	3,250	R	Livret A + 0.5	1,250	A-1		220,24	634,05
SEMCODA	2007	P		CDC	13 400,30	12 156,65	39,75	A	R	Livret A + 1	4,000	R	Livret A + 1	1,750	A-1		212,74	212,41
SEMCODA	2007	P		CDC	375 007,71	320 636,36	29,75	A	R	Livret A + 1	4,000	R	Livret A + 1	1,750	A-1		5 611,14	8 217,83
SEMCODA	2008	P		CDC	51 724,13	46 982,43	40,25	A	R	Livret A + 1	4,500	R	Livret A + 1	1,750	A-1		822,20	793,14
SEMCODA	2008	P		CDC	428 325,75	369 653,53	30,25	A	R	Livret A + 1	4,500	R	Livret A + 1	1,750	A-1		6 468,94	9 082,41
SEMCODA	2010	P		CDC	142 057,63	129 670,26	42,50	A	R	Livret A + 0.6	1,850	R	Livret A + 0.6	1,350	A-1		1 750,55	2 244,28
SEMCODA	2010	P		CDC	1 349 890,73	1 184 940,93	32,50	A	R	Livret A + 0.6	1,850	R	Livret A + 0.6	1,350	A-1		15 996,71	28 738,77
SEMCODA	2010	P		CDC	24 530,98	21 615,85	42,50	A	R	Livret A + (-0.7)	0,550	R	Livret A + (-0.7)	0,050	A-1		10,81	497,44
SEMCODA	2010	P		CDC	243 249,51	205 717,94	32,50	A	R	Livret A + (-0.7)	0,550	R	Livret A + (-0.7)	0,050	A-1		102,86	6 184,15
SEMCODA	2010	P		CDC	38 757,03	35 377,43	42,25	A	R	Livret A + 0.6	1,850	R	Livret A + 0.6	1,350	A-1		477,60	612,30
SEMCODA	2010	P		CDC	151 491,13	132 979,68	32,25	A	R	Livret A + 0.6	1,850	R	Livret A + 0.6	1,350	A-1		1 795,23	3 225,20
SEMCODA	2011	P		CDC	45 000,00	40 934,48	33,17	A	R	Livret A + 0.6	2,600	R	Livret A + 0.6	1,350	A-1		552,62	956,68
SEMCODA	2011	P		CDC	76 750,00	72 176,15	43,17	A	R	Livret A + 0.6	2,600	R	Livret A + 0.6	1,350	A-1		974,38	1 211,86

Désignation du bénéficiaire	Année de mobilisation et profil d'amortissement de l'emprunt (1)		Objet de l'emprunt garanti	Organisme prêteur ou chef de file	Montant initial	Capital restant dû au 01/01/N	Durée résiduelle	Périodicité des remboursements (2)	Taux initial			Taux à la date de vote du budget (6)			Catégorie d'emprunt (7)	Indices ou devises pouvant modifier l'emprunt	Annuité garantie au cours de l'exercice	
	Année	Profil							Taux (3)	Index (4)	Taux actuariel (5)	Taux (3)	Index (4)	Niveau de taux			En intérêts (8)	En capital
SEMCODA	2011	P		CDC	43 400,00	38 709,43	33,17	A	R	Livret A + (-0.2)	1,800	R	Livret A + (-0.2)	0,550	A-1		212,90	1 038,50
SEMCODA	2011	P		CDC	22 100,00	20 398,26	43,17	A	R	Livret A + (-0.2)	1,800	R	Livret A + (-0.2)	0,550	A-1		112,19	411,03
SEMCODA	2012	P		CDC	90 000,00	84 554,47	44,42	A	R	Livret A + 0.6	2,850	R	Livret A + 0.6	1,350	A-1		1 141,49	1 377,96
SEMCODA	2012	P		CDC	270 000,00	247 003,98	34,42	A	R	Livret A + 0.6	2,850	R	Livret A + 0.6	1,350	A-1		3 334,56	5 567,45
SEMCODA	2012	P		CDC	83 350,00	75 046,96	34,42	A	R	Livret A + (-0.2)	2,050	R	Livret A + (-0.2)	0,550	A-1		412,76	1 950,31
SEMCODA	2012	P		CDC	20 800,00	19 251,17	44,42	A	R	Livret A + (-0.2)	2,050	R	Livret A + (-0.2)	0,550	A-1		105,88	378,22
SEMCODA	2012	P		CDC	70 137,51	65 662,69	44,83	A	R	Livret A + 0.6	2,850	R	Livret A + 0.6	1,350	A-1		886,45	1 070,09
SEMCODA	2012	P		CDC	264 954,77	241 470,66	34,83	A	R	Livret A + 0.6	2,850	R	Livret A + 0.6	1,350	A-1		3 259,86	5 442,73
SEMCODA	2012	P		CDC	14 265,29	13 148,62	44,83	A	R	Livret A + (-0.2)	2,050	R	Livret A + (-0.2)	0,550	A-1		72,32	258,33
SEMCODA	2012	P		CDC	69 800,14	62 577,28	34,83	A	R	Livret A + (-0.2)	2,050	R	Livret A + (-0.2)	0,550	A-1		344,18	1 626,25
SEMCODA	2012	P		CDC	168 950,00	158 170,87	44,58	A	R	Livret A + 0.6	2,850	R	Livret A + 0.6	1,350	A-1		2 135,31	2 577,66
SEMCODA	2012	P		CDC	425 000,00	387 330,38	34,58	A	R	Livret A + 0.6	2,850	R	Livret A + 0.6	1,350	A-1		5 228,96	8 730,40
SEMCODA	2012	P		CDC	218 050,00	195 486,38	34,58	A	R	Livret A + (-0.2)	2,050	R	Livret A + (-0.2)	0,550	A-1		1 075,18	5 080,28
SEMCODA	2012	P		CDC	54 500,00	50 233,81	44,58	A	R	Livret A + (-0.2)	2,050	R	Livret A + (-0.2)	0,550	A-1		276,29	986,91
SEMCODA	2011	P		CDC	177 265,07	164 606,60	35,50	A	R	Livret A + 0.6	2,350	R	Livret A + 0.6	1,350	A-1		2 222,19	3 581,16
SEMCODA	2012	P		CDC	110 410,86	104 694,76	45,50	A	R	Livret A + 0.6	2,350	R	Livret A + 0.6	1,350	A-1		1 413,38	1 656,81
SEMCODA	2012	P		CDC	26 737,08	24 506,00	35,50	A	R	Livret A + (-0.2)	1,550	R	Livret A + (-0.2)	0,550	A-1		134,79	617,42
SEMCODA	2012	P		CDC	11 713,39	10 970,59	45,50	A	R	Livret A + (-0.2)	1,550	R	Livret A + (-0.2)	0,550	A-1		60,34	210,25
SEMCODA	2012	P		CDC	10 250,00	9 394,69	35,33	A	R	Livret A + (-0.2)	1,550	R	Livret A + (-0.2)	0,550	A-1		51,67	236,70
SEMCODA	2012	P		CDC	6 950,00	6 509,27	45,33	A	R	Livret A + (-0.2)	1,550	R	Livret A + (-0.2)	0,550	A-1		35,80	124,75
SEMCODA	2012	P		CDC	56 000,00	52 001,05	35,33	A	R	Livret A + 0.6	2,350	R	Livret A + 0.6	1,350	A-1		702,02	1 131,33
SEMCODA	2012	P		CDC	36 300,00	34 420,71	45,33	A	R	Livret A + 0.6	2,350	R	Livret A + 0.6	1,350	A-1		464,68	544,71
SEMCODA	2012	P		CDC	742 600,00	675 676,51	34,75	A	R	Livret A + 0.6	2,850	R	Livret A + 0.6	1,350	A-1		9 121,64	15 229,70
SEMCODA	2012	P		CDC	185 650,00	173 505,57	44,75	A	R	Livret A + 0.6	2,850	R	Livret A + 0.6	1,350	A-1		2 342,33	2 827,57

Désignation du bénéficiaire	Année de mobilisation et profil d'amortissement de l'emprunt (1)		Objet de l'emprunt garanti	Organisme prêteur ou chef de file	Montant initial	Capital restant dû au 01/01/N	Durée résiduelle	Périodicité des remboursements (2)	Taux initial			Taux à la date de vote du budget (6)			Catégorie d'emprunt (7)	Indices ou devises pouvant modifier l'emprunt	Annuité garantie au cours de l'exercice	
	Année	Profil							Taux (3)	Index (4)	Taux actuariel (5)	Taux (3)	Index (4)	Niveau de taux			En intérêts (8)	En capital
SEMCODA	2012	P		CDC	145 350,00	132 250,99	34,75	A	R	Livret A + 0.6	2,850	R	Livret A + 0.6	1,350	A-1		1 785,39	2 980,93
SEMCODA	2012	P		CDC	36 300,00	33 925,41	44,75	A	R	Livret A + 0.6	2,850	R	Livret A + 0.6	1,350	A-1		458,00	552,87
SEMCODA	2012	P		CDC	163 750,00	148 992,77	34,75	A	R	Livret A + 0.6	2,850	R	Livret A + 0.6	1,350	A-1		2 011,40	3 358,29
SEMCODA	2012	P		CDC	40 900,00	38 224,50	44,75	A	R	Livret A + 0.6	2,850	R	Livret A + 0.6	1,350	A-1		516,03	622,94
SEMCODA	2012	P		CDC	514 400,00	468 042,01	34,75	A	R	Livret A + 0.6	2,850	R	Livret A + 0.6	1,350	A-1		6 318,57	10 549,64
SEMCODA	2012	P		CDC	128 550,00	120 140,80	44,75	A	R	Livret A + 0.6	2,850	R	Livret A + 0.6	1,350	A-1		1 621,90	1 957,90
SEMCODA	2016	P	Aix-les-Bains (Bd Roosevelt) 34logts	CDC	213 499,52	209 438,99	38,67	A	R	Livret A + 0.6	1,350	R	Livret A + 0.6	1,350	A-1		2 827,43	4 115,35
SEMCODA	2016	P	Aix-les-Bains (Bd Roosevelt) 34logts	CDC	167 307,01	164 942,40	48,67	A	R	Livret A + 0.6	1,350	R	Livret A + 0.6	1,350	A-1		2 226,72	2 396,54
SEMCODA	2016	P	Aix-les-Bains (Bd Roosevelt) 34logts	CDC	924 047,47	903 331,10	38,67	A	R	Livret A + (-0.2)	0,550	R	Livret A + (-0.2)	0,550	A-1		4 968,32	20 830,31
SEMCODA	2016	P	Aix-les-Bains (Bd Roosevelt) 34logts	CDC	275 268,61	270 470,54	48,67	A	R	Livret A + (-0.2)	0,550	R	Livret A + (-0.2)	0,550	A-1		1 487,59	4 824,46
SEMCODA	2010	P	Aix-les-Bains (Rives du Lac) 14 logts PLS usufruit	Crédit Foncier	539 000,00	313 473,28	7,50	A	R	Livret A + 1.15	2,400	R	Livret A + 1.15	1,900	A-1		5 955,99	38 359,96
SEMCODA	2003	P	Le Chatelard (Pré de foire) - 8 logts	Crédit Foncier	505 658,15	51 695,82	1,25	A	V	TAM(Postfixé) + 0.65	3,000	V	TAM(Postfixé) + 0.65	0,300	A-1		155,09	40 319,56
SEMCODA	2008	P	Albertville (av. G de Gaulle)	Crédit Foncier	920 700,00	663 127,34	21,08	A	R	Livret A + 1.13	4,630	R	Livret A + 1.13	1,880	A-1		12 466,80	36 225,78
SEMCODA	2008	P	Albertville (av. G de Gaulle)	Crédit Foncier	156 950,00	122 880,93	40,91	A	R	Livret A + 1.13	4,630	R	Livret A + 1.13	1,880	A-1		2 310,16	4 433,61
SEMCODA	2007	X	Albens (Jardin des Poètes)	Crédit Foncier	162 750,00	127 421,93	40,91	A	R	Livret A + 1.13	4,130	R	Livret A + 1.13	1,880	A-1		2 395,53	4 597,45
SEMCODA	2008	X	Albens (Jardin des Poètes)	Crédit Foncier	527 600,00	376 219,86	21,66	A	R	Livret A + 1.13	5,130	R	Livret A + 1.13	1,880	A-1		7 072,94	20 552,40
SEMCODA	2008	P	ALBERTVILLE (Av. Gal de Gaulle) 28 logts	CE Rhone Alpes	730 000,00	569 874,90	20,21	T	F	Taux fixe à 3.79 %	3,900	F	Taux fixe à 3.79 % 3.79-(6*Cap 5.75 sur Euribor 03 M(Postfixé))	3,900	F-6		21 615,48	19 712,25
SEMCODA	2008	P	Albens (Jardin des poètes) 16 logts	CE Rhone Alpes	319 000,00	261 228,66	21,25	T	F	Taux fixe à 3.74 %	3,850	F	Taux fixe à 3.74 %	3,850	F-6		9 792,86	7 976,42
SEMCODA	2016	P	AIX-les-BAINS (Clos Dunand)	CDC	108 280,14	108 280,14	49,00	A	R	Livret A + 0.6	1,350	R	Livret A + 0.6	1,350	A-1		1 461,78	1 530,37

Désignation du bénéficiaire	Année de mobilisation et profil d'amortissement de l'emprunt (1)		Objet de l'emprunt garanti	Organisme prêteur ou chef de file	Montant initial	Capital restant dû au 01/01/N	Durée résiduelle	Périodicité des remboursements (2)	Taux initial			Taux à la date de vote du budget (6)			Catégorie d'emprunt (7)	Indices ou devises pouvant modifier l'emprunt	Annuité garantie au cours de l'exercice	
	Année	Profil							Taux (3)	Index (4)	Taux actuariel (5)	Taux (3)	Index (4)	Niveau de taux			En intérêts (8)	En capital
SEMCODA	2016	P	AIX-les-BAINS (Clos Dunand)	CDC	205 860,26	205 860,26	39,00	A	R	Livret A + 0.6	1,350	R	Livret A + 0.6	1,350	A-1		2 779,12	3 915,24
SEMCODA	2017	P	AIX-les-BAINS (Clos Dunand)	CDC	24 062,19	24 062,19	49,00	A	R	Livret A + (-0.2)	0,550	R	Livret A + (-0.2)	0,550	A-1		132,34	419,42
SEMCODA	2017	P	AIX-les-BAINS (Clos Dunand)	CDC	56 161,86	56 161,86	39,00	A	R	Livret A + (-0.2)	0,550	R	Livret A + (-0.2)	0,550	A-1		308,89	1 259,10
SEMCODA	2016	P		CDC	220 350,00	216 589,91	38,67	A	R	Livret A + 1.11	1,860	R	Livret A + 1.11	1,860	A-1		4 028,57	3 830,03
SEMCODA	2016	P		CDC	171 450,00	169 342,22	48,67	A	R	Livret A + 1.11	1,860	R	Livret A + 1.11	1,860	A-1		3 149,77	2 146,99
SEMCODA	2016	P		CDC	226 550,00	222 684,11	38,67	A	R	Livret A + 1.11	1,860	R	Livret A + 1.11	1,860	A-1		4 141,93	3 937,80
SEMCODA	2017	P		CDC	502 500,00	502 500,00	39,83	A	R	Livret A + 1.11	1,860	R	Livret A + 1.11	1,860	A-1		8 675,01	8 574,75
SEMCODA	2017	P		CDC	994 300,00	994 300,00	49,83	A	R	Livret A + 1.11	1,860	R	Livret A + 1.11	1,860	A-1		17 165,30	12 223,80
SEMCODA	2017	P		CDC	1 321 600,00	1 321 600,00	39,83	A	R	Livret A + 1.11	1,860	R	Livret A + 1.11	1,860	A-1		22 815,71	22 552,01
SEMCODA	2018	P		CDC	425 600,00	0,00	40,00	A	R	Livret A + 1.11	1,860	R	Livret A + 1.11	0,000	A-1		0,00	0,00
SEMCODA	2018	P		CDC	265 300,00	0,00	50,00	A	R	Livret A + 1.11	1,860	R	Livret A + 1.11	0,000	A-1		0,00	0,00
SEMCODA	2018	P		CDC	462 000,00	0,00	40,00	A	R	Livret A + 1.11	1,860	R	Livret A + 1.11	0,000	A-1		0,00	0,00
SEMCODA	2013	P	UGINE - route d'Annecy - 2 pavillons	Crédit Foncier	180 000,00	172 394,65	36,08	A	R	Livret A + 1.11	2,860	R	Livret A + 1.11	1,860	A-1		3 206,54	2 681,49
SEMCODA	2013	P	ALBENS - Jardin des poètes - 17 logts - PSLA	Crédit Foncier	828 500,00	89 526,91	25,83	T	R	Livret A + 1	2,270	R	Livret A + 1	1,760	A-1		1 546,08	2 858,56
SEMCODA	2001	P		CDC	596 546,16	374 604,67	15,83	A	R	Livret A + 1.2	4,200	R	Livret A + 1.2	1,950	A-1		7 304,79	20 175,73
SEMCODA	2001	P		CDC	86 545,31	72 223,93	33,08	A	R	Livret A + 1.2	4,200	R	Livret A + 1.2	1,950	A-1		1 408,37	1 517,21
SEMCODA	2015	P	CHINDRIEUX "Chaudieu" 6 logts PSLA	CE	252 000,00	129 711,77	27,61	T	R	(Moyenne Euribor 03 M + 1.92)-Floor 0 sur Moyenne Euribor 03 M	2,010	R	(Moyenne Euribor 03 M + 1.92)-Floor 0 sur Moyenne Euribor 03 M	1,960	A-1		2 525,05	0,00

Désignation du bénéficiaire	Année de mobilisation et profil d'amortissement de l'emprunt (1)		Objet de l'emprunt garanti	Organisme prêteur ou chef de file	Montant initial	Capital restant dû au 01/01/N	Durée résiduelle	Périodicité des remboursements (2)	Taux initial			Taux à la date de vote du budget (6)			Catégorie d'emprunt (7)	Indices ou devises pouvant modifier l'emprunt	Annuité garantie au cours de l'exercice	
	Année	Profil							Taux (3)	Index (4)	Taux actuariel (5)	Taux (3)	Index (4)	Niveau de taux			En intérêts (8)	En capital
SOLLAR	2016	P	Aix-les-Bains (Foyer UDAFAM) 33 logts	CDC	723 000,00	714 879,06	48,33	A	R	Livret A + 0.6	1,350	R	Livret A + 0.6	1,350	A-1		9 650,87	8 319,99
SOLLAR	2016	P	Aix-les-Bains (Foyer UDAFAM) 33 logts	CDC	1 695 733,00	1 668 229,44	38,33	A	R	Livret A + 0.6	1,350	R	Livret A + 0.6	1,350	A-1		22 521,10	28 126,85
SOLLAR	2010	P		CDC	637 500,00	570 972,97	32,50	A	R	Livret A + 0.25	1,500	R	Livret A + 0.25	1,000	A-1		5 709,73	14 674,50
SOLLAR	2010	P		CDC	312 500,00	291 597,40	42,50	A	R	Livret A + 0.25	1,500	R	Livret A + 0.25	1,000	A-1		2 915,98	5 452,82
SOLLAR	2010	P		CDC	445 000,00	402 689,91	32,50	A	R	Livret A + 0.6	1,850	R	Livret A + 0.6	1,350	A-1		5 436,32	9 751,68
SOLLAR	2010	P		CDC	217 500,00	204 960,57	42,50	A	R	Livret A + 0.6	1,850	R	Livret A + 0.6	1,350	A-1		2 766,97	3 539,44
SOLLAR	2010	P		CDC	95 000,00	83 900,09	32,50	A	R	Livret A + (-0.2)	1,050	R	Livret A + (-0.2)	0,550	A-1		461,45	2 324,47
SOLLAR	2010	P		CDC	47 500,00	43 722,16	42,50	A	R	Livret A + (-0.2)	1,050	R	Livret A + (-0.2)	0,550	A-1		240,47	903,45
SOLLAR	2011	P		CDC	1 540 979,65	1 395 754,48	33,75	A	R	Livret A + 0.6	2,850	R	Livret A + 0.6	1,350	A-1		18 842,69	32 620,18
SOLLAR	2011	P		CDC	574 039,97	537 589,00	43,75	A	R	Livret A + 0.6	2,850	R	Livret A + 0.6	1,350	A-1		7 257,45	9 026,28
SOLLAR	2011	P		CDC	200 092,16	177 640,75	33,75	A	R	Livret A + (-0.2)	2,050	R	Livret A + (-0.2)	0,550	A-1		977,03	4 765,75
SOLLAR	2011	P		CDC	74 537,69	68 484,38	43,75	A	R	Livret A + (-0.2)	2,050	R	Livret A + (-0.2)	0,550	A-1		376,67	1 379,98
SOLLAR	2012	P		CDC	1 249 107,50	1 159 994,84	35,17	A	R	Livret A + 0.6	2,350	R	Livret A + 0.6	1,350	A-1		15 659,93	25 236,68
SOLLAR	2012	P		CDC	212 278,50	201 304,28	45,17	A	R	Livret A + 0.6	2,350	R	Livret A + 0.6	1,350	A-1		2 717,61	3 185,67
SOLLAR	2012	P		CDC	1 743 560,00	1 619 172,57	35,08	A	R	Livret A + 0.6	2,350	R	Livret A + 0.6	1,350	A-1		21 858,83	35 226,48
SOLLAR	2012	P		CDC	296 665,00	281 328,24	45,08	A	R	Livret A + 0.6	2,350	R	Livret A + 0.6	1,350	A-1		3 797,93	4 452,06
SOLLAR	2013	P		CDC	121 808,50	111 649,25	35,33	A	R	Livret A + (-0.2)	1,550	R	Livret A + (-0.2)	0,550	A-1		614,07	2 812,95
SOLLAR	2013	P		CDC	20 700,50	19 388,71	45,33	A	R	Livret A + (-0.2)	1,550	R	Livret A + (-0.2)	0,550	A-1		106,64	371,57
SOLLAR	2013	P		CDC	358 770,00	328 847,34	35,42	A	R	Livret A + (-0.2)	1,550	R	Livret A + (-0.2)	0,550	A-1		1 808,66	8 285,16
SOLLAR	2013	P		CDC	61 044,00	57 175,62	45,42	A	R	Livret A + (-0.2)	1,550	R	Livret A + (-0.2)	0,550	A-1		314,47	1 095,74
SOLLAR	2013	P		CDC	553 799,00	512 348,33	35,75	A	R	Livret A + 0.6	1,850	R	Livret A + 0.6	1,350	A-1		6 916,70	11 146,58
SOLLAR	2013	P		CDC	207 342,50	195 935,49	45,75	A	R	Livret A + 0.6	1,850	R	Livret A + 0.6	1,350	A-1		2 645,13	3 100,71
SOLLAR	2013	P		CDC	64 128,50	58 527,84	35,75	A	R	Livret A + (-0.2)	1,050	R	Livret A + (-0.2)	0,550	A-1		321,91	1 474,58

Désignation du bénéficiaire	Année de mobilisation et profil d'amortissement de l'emprunt (1)		Objet de l'emprunt garanti	Organisme prêteur ou chef de file	Montant initial	Capital restant dû au 01/01/N	Durée résiduelle	Périodicité des remboursements (2)	Taux initial			Taux à la date de vote du budget (6)			Catégorie d'emprunt (7)	Indices ou devises pouvant modifier l'emprunt	Annuité garantie au cours de l'exercice	
	Année	Profil							Taux (3)	Index (4)	Taux actuariel (5)	Taux (3)	Index (4)	Niveau de taux			En intérêts (8)	En capital
SOLLAR	2013	P		CDC	18 421,00	17 182,52	45,75	A	R	Livret A + (-0.2)	1,050	R	Livret A + (-0.2)	0,550	A-1		94,51	329,29
SOLLAR	2013	P	prêt réaménagé - 100%	CDC	595 412,46	406 069,09	10,42	T	R	Livret A + 1.2	3,450	R	Livret A + 1.2	1,950	A-1		10 359,79	31 569,69
SOLLAR	2013	P	prêt réaménagé - 100%	CDC	310 171,99	207 046,74	10,67	T	R	Livret A + 0.52	2,770	R	Livret A + 0.52	1,270	A-1		3 440,21	18 182,12
SOLLAR	2013	P	prêt réaménagé - 100%	CDC	923 130,95	616 210,58	10,67	T	R	Livret A + 0.52	2,770	R	Livret A + 0.52	1,270	A-1		10 238,71	54 113,97
SOLLAR	2016	P		CDC	454 659,50	449 552,64	48,25	A	R	Livret A + 0.6	1,350	R	Livret A + 0.6	1,350	A-1		6 068,96	5 232,04
SOLLAR	2016	P		CDC	879 779,00	865 509,62	38,25	A	R	Livret A + 0.6	1,350	R	Livret A + 0.6	1,350	A-1		11 684,38	14 592,75
SOLLAR	2016	P		CDC	345 558,50	338 688,08	38,25	A	R	Livret A + (-0.2)	0,550	R	Livret A + (-0.2)	0,550	A-1		1 862,79	6 952,07
SOLLAR	2016	P		CDC	151 015,00	148 771,52	48,25	A	R	Livret A + (-0.2)	0,550	R	Livret A + (-0.2)	0,550	A-1		818,25	2 271,19
SOLLAR	2016	P		CDC	1 255 760,50	1 235 392,97	38,25	A	R	Livret A + 0.6	1,350	R	Livret A + 0.6	1,350	A-1		16 677,81	20 829,09
SOLLAR	2016	P		CDC	557 469,00	552 488,05	58,25	A	R	Livret A + 0.36	1,110	R	Livret A + 0.36	1,110	A-1		6 132,62	5 092,09
SOLLAR	2016	P		CDC	508 641,00	498 528,16	38,25	A	R	Livret A + (-0.2)	0,550	R	Livret A + (-0.2)	0,550	A-1		2 741,91	10 233,02
SOLLAR	2016	P		CDC	217 989,00	216 041,29	58,25	A	R	Livret A + 0.36	1,110	R	Livret A + 0.36	1,110	A-1		2 398,06	1 991,18
SOLLAR	2018	P		CDC	388 222,00	0,00	50,00	A	R	Livret A	1,350	R	Livret A	0,000	A-1		1 303,67	1 080,22
SOLLAR	2018	P		CDC	2 672 790,00	0,00	40,00	A	R	Livret A	1,350	R	Livret A	0,000	A-1		8 975,36	10 746,40
SOLLAR	2018	P		CDC	139 025,00	0,00	50,00	A	R	Livret A	0,550	R	Livret A	0,000	A-1		190,77	513,96
SOLLAR	2018	P		CDC	998 232,00	0,00	40,00	A	R	Livret A	0,550	R	Livret A	0,000	A-1		1 369,75	4 939,72
SOLLAR	2018	P		CDC	1 633 942,00	0,00	50,00	A	R	Livret A	1,350	R	Livret A	0,000	A-1		5 486,85	4 546,44
SOLLAR	2018	P		CDC	3 424 093,00	0,00	40,00	A	R	Livret A	1,350	R	Livret A	0,000	A-1		11 498,27	13 767,14
SOLLAR	2018	P		CDC	671 808,00	0,00	50,00	A	R	Livret A	0,550	R	Livret A	0,000	A-1		921,84	2 483,60
SOLLAR	2018	P		CDC	1 542 179,00	0,00	40,00	A	R	Livret A	0,550	R	Livret A	0,000	A-1		2 116,14	7 631,43
VAL SAVOIE HABITAT	2012	P		CDC	372 822,65	352 302,01	36,50	A	R	Livret A + 0.6	1,850	R	Livret A + 0.6	1,350	A-1		4 756,08	7 403,61
VAL SAVOIE HABITAT	2012	P		CDC	116 814,28	112 104,78	46,50	A	R	Livret A + 0.6	1,850	R	Livret A + 0.6	1,350	A-1		1 513,42	1 723,53
VAL SAVOIE HABITAT	2012	P		CDC	548 522,43	513 145,98	36,50	A	R	Livret A + (-0.2)	1,050	R	Livret A + (-0.2)	0,550	A-1		2 822,31	12 543,46
VAL SAVOIE HABITAT	2012	P		CDC	129 872,71	123 446,22	46,50	A	R	Livret A + (-0.2)	1,050	R	Livret A + (-0.2)	0,550	A-1		678,96	2 308,83
VAL SAVOIE HABITAT	2012	P		CDC	64 616,78	62 011,68	46,42	A	R	Livret A + 0.6	1,850	R	Livret A + 0.6	1,350	A-1		837,16	953,39

Désignation du bénéficiaire	Année de mobilisation et profil d'amortissement de l'emprunt (1)		Objet de l'emprunt garanti	Organisme prêteur ou chef de file	Montant initial	Capital restant dû au 01/01/N	Durée résiduelle	Périodicité des remboursements (2)	Taux initial			Taux à la date de vote du budget (6)			Catégorie d'emprunt (7)	Indices ou devises pouvant modifier l'emprunt	Annuité garantie au cours de l'exercice	
	Année	Profil							Taux (3)	Index (4)	Taux actuariel (5)	Taux (3)	Index (4)	Niveau de taux			En intérêts (8)	En capital
VAL SAVOIE HABITAT	2012	P		CDC	368 429,83	348 150,98	36,42	A	R	Livret A + 0.6	1,850	R	Livret A + 0.6	1,350	A-1		4 700,04	7 316,38
VAL SAVOIE HABITAT	2012	P		CDC	228 367,68	213 164,76	36,83	A	R	Livret A + (-0.2)	0,800	R	Livret A + (-0.2)	0,550	A-1		1 172,41	5 210,65
VAL SAVOIE HABITAT	2012	P		CDC	30 791,15	29 204,40	46,83	A	R	Livret A + (-0.2)	0,800	R	Livret A + (-0.2)	0,550	A-1		160,63	546,21
VAL SAVOIE HABITAT	2013	P		CDC	235 283,85	140 518,65	6,92	A	R	Livret A + 1.22	3,470	R	Livret A + 1.22	1,970	A-1		2 768,22	19 996,02
VAL SAVOIE HABITAT	2013	P		CDC	239 663,41	164 916,65	9,25	A	R	Livret A + 1.22	3,470	R	Livret A + 1.22	1,970	A-1		3 248,86	16 444,15
VAL SAVOIE HABITAT	2013	P		CDC	113 715,94	74 763,18	8,67	A	R	Livret A + 1.22	3,470	R	Livret A + 1.22	1,970	A-1		1 472,83	8 278,49
VAL SAVOIE HABITAT	2013	P		CDC	250 475,76	177 646,55	10,25	A	R	Livret A + 1.22	3,470	R	Livret A + 1.22	1,970	A-1		3 499,64	16 115,60
VAL SAVOIE HABITAT	2013	P		CDC	275 956,06	193 817,39	10,75	A	R	Livret A + 1.22	3,470	R	Livret A + 1.22	1,970	A-1		3 818,20	17 582,58
VAL SAVOIE HABITAT	2015	P	GILLY / ISERE - Jardin Hespérides	CDC	279 569,50	269 131,68	37,50	A	R	Livret A + 0.6	1,600	R	Livret A + 0.6	1,350	A-1		3 633,28	5 467,09
VAL SAVOIE HABITAT	2015	P		CDC	58 554,28	56 941,43	47,50	A	R	Livret A + 0.6	1,600	R	Livret A + 0.6	1,350	A-1		768,71	850,87
VAL SAVOIE HABITAT	2015	P		CDC	289 663,89	276 953,44	37,50	A	R	Livret A + (-0.2)	0,800	R	Livret A + (-0.2)	0,550	A-1		1 523,24	6 573,09
VAL SAVOIE HABITAT	2015	P	GILLY / ISERE - Jardin Hespérides	CDC	59 064,12	57 062,41	47,50	A	R	Livret A + (-0.2)	0,800	R	Livret A + (-0.2)	0,550	A-1		313,85	1 042,02
VAL SAVOIE HABITAT	1988			CDC	785 112,44	204 866,22	4,25	A	R	Livret A + 0.47	4,940	R	Livret A + 0.47	1,220	A-1		7 948,39	37 777,33
VAL SAVOIE HABITAT	1988			CDC	756 452,02	197 387,62	4,25	A	R	Livret A + 0.47	4,940	R	Livret A + 0.47	1,220	A-1		7 658,24	36 398,27
VAL SAVOIE HABITAT	1995	P		CDC	290 171,46	115 648,30	9,42	A	R	Livret A + 0.8	4,800	R	Livret A + 0.8	1,550	A-1		1 792,55	11 997,25
VAL SAVOIE HABITAT	2013	P		CDC	38 730,00	34 670,30	35,83	A	R	Livret A + 0.6	1,850	R	Livret A + 0.6	1,350	A-1		468,05	1 065,09
VAL SAVOIE HABITAT	2013	P		CDC	10 727,50	9 792,20	45,83	A	R	Livret A + 0.6	1,850	R	Livret A + 0.6	1,350	A-1		132,20	247,82
VAL SAVOIE HABITAT	2013	P		CDC	111 270,00	98 492,39	35,83	A	R	Livret A + (-0.2)	1,050	R	Livret A + (-0.2)	0,550	A-1		541,71	3 302,21
VAL SAVOIE HABITAT	2013	P		CDC	30 821,00	27 850,77	45,83	A	R	Livret A + (-0.2)	1,050	R	Livret A + (-0.2)	0,550	A-1		153,18	775,66
VAL SAVOIE HABITAT	2015	P	TOURS-EN-SAVOIE - Résidence Le Baron	CDC	169 466,65	160 990,41	37,92	A	R	Livret A + 0.6	1,350	R	Livret A + 0.6	1,350	A-1		2 173,37	4 227,75
VAL SAVOIE HABITAT	2015	P		CDC	23 891,93	22 916,07	47,92	A	R	Livret A + 0.6	1,350	R	Livret A + 0.6	1,350	A-1		309,37	485,86

Département de la Savoie - Budget principal - BP - 2018

Désignation du bénéficiaire	Année de mobilisation et profil d'amortissement de l'emprunt (1)		Objet de l'emprunt garanti	Organisme prêteur ou chef de file	Montant initial	Capital restant dû au 01/01/N	Durée résiduelle	Périodicité des remboursements (2)	Taux initial			Taux à la date de vote du budget (6)			Catégorie d'emprunt (7)	Indices ou devises pouvant modifier l'emprunt	Annuité garantie au cours de l'exercice	
	Année	Profil							Taux (3)	Index (4)	Taux actuariel (5)	Taux (3)	Index (4)	Niveau de taux			En intérêts (8)	En capital
VAL SAVOIE HABITAT	2015	P		CDC	148 486,01	140 213,43	37,92	A	R	Livret A + (-0.2)	0,550	R	Livret A + (-0.2)	0,550	A-1		771,18	4 096,95
VAL SAVOIE HABITAT	2015	P	TOURS-EN-SAVOIE - Résidence Le Baron	CDC	20 890,02	19 926,06	47,92	A	R	Livret A + (-0.2)	0,550	R	Livret A + (-0.2)	0,550	A-1		109,60	477,10
VAL SAVOIE HABITAT	2014	P		CDC	60 548,17	53 385,88	21,92	A	R	Livret A + 0.25	1,250	R	Livret A + 0.25	1,000	A-1		533,86	2 435,03
VAL SAVOIE HABITAT	2014	P		CDC	137 973,87	123 033,81	21,92	A	R	Livret A + 0.6	1,600	R	Livret A + 0.6	1,350	A-1		1 660,96	5 163,75
VAL SAVOIE HABITAT	2017	P		CDC	196 534,00	196 534,00	39,33	A	R	Livret A + (-0.2)	0,550	R	Livret A + (-0.2)	0,550	A-1		1 110,64	5 501,14
VAL SAVOIE HABITAT	2017	P		CDC	77 066,00	77 066,00	49,33	A	R	Livret A + (-0.2)	0,550	R	Livret A + (-0.2)	0,550	A-1		435,51	1 787,78
VAL SAVOIE HABITAT	2017	P		CDC	182 500,00	182 500,00	39,75	A	R	Livret A	1,350	R	Livret A	1,350	A-1		0,00	0,00
VAL SAVOIE HABITAT	2017	P		CDC	800 000,00	791 266,47	19,67	A	F	Taux fixe à 0.34 %	0,340	F	Taux fixe à 0.34 %	0,340	A-1		10 451,49	35 228,39
VAL SAVOIE HABITAT	2017	P		CDC	38 478,00	38 011,12	19,67	A	F	Taux fixe à 0.07 %	0,070	F	Taux fixe à 0.07 %	0,070	A-1		111,82	1 871,02
VAL SAVOIE HABITAT	2018	P		CDC	700 000,00	0,00	20,00	A	R	Livret A + 0.6	0,340	R	Livret A + 0.6	0,000	A-1		6 974,82	23 002,59
VAL SAVOIE HABITAT	2018	P		CDC	173 756,00	0,00	20,00	A	F	Taux fixe à 0.07 %	0,070	F	Taux fixe à 0.07 %	0,000	A-1		385,77	6 329,73
VAL SAVOIE HABITAT	1998	P		CDC	213 123,72	89 279,21	5,25	A	F	Taux fixe à 5.5 %	5,500	F	Taux fixe à 5.5 %	5,500	A-1		4 910,36	12 546,92
TOTAL GENERAL					763 324 760,30	524 155 208,40											8 945 239,96	29 778 894,34

(1) Indiquer C pour amortissement constant, P pour amortissement progressif, F pour in fine, X pour autres (à préciser).

(2) Indiquer la périodicité des remboursements A : annuelle ; M : mensuelle ; B : bimestrielle ; S : semestrielle ; T : trimestrielle ; X : autre.

(3) Type de taux d'intérêt : F : fixe ; V : variable simple ; C : complexe (c'est-à-dire un taux variable qui n'est pas seulement défini comme la simple addition d'un taux usuel de référence et d'une marge exprimée en point de pourcentage).

(4) Indiquer le type d'index (ex. EURIBOR 3 mois ...).

(5) Taux annuel, tous frais compris.

(6) Taux hors opération de couverture. Pour les emprunts à taux variable, indiquer le niveau à la date de vote du budget.

(7) Catégorie d'emprunt hors opération de couverture. Exemple A-1 (cf. la classification des emprunts suivant la typologie de la circulaire IOCB1015077C du 25 juin 2010 sur les produits financiers offerts aux collectivités territoriales).

(8) Il s'agit des intérêts dus au titre du contrat initial et comptabilisés à l'article 66111 « Intérêts réglés à l'échéance » (intérêts décaissés).

IV – ANNEXES	IV
ENGAGEMENTS HORS BILAN – CALCUL DU RATIO D'ENDETTEMENT RELATIF AUX GARANTIES D'EMPRUNT	C1.2

C1.2 – CALCUL DU RATIO D'ENDETTEMENT RELATIF AUX GARANTIES D'EMPRUNT

Calcul du ratio de l'article L. 3231-4 du CGCT	Valeur en euros	
Total des annuités déjà garanties à échoir dans l'exercice (1)	A	38 561 518,11
Total des premières annuités entières des nouvelles garanties de l'exercice (1)	B	162 616,19
Annuité nette de la dette de l'exercice (2)	C	20 713 497,61
Provisions pour garanties d'emprunts	D	4 652 826,95
Total des annuités d'emprunts garantis de l'exercice	I = A+ B + C - D	54 784 804,96
Recettes réelles de fonctionnement	II	476 881 711,76
Part des garanties d'emprunt accordées au titre de l'exercice en % (3)	I / II	11,49

(1) Hors opérations visées par l'article L. 3231-4-1 du CGCT.

(2) Cf. définition de l'article D. 1511-30 du CGCT.

(3) Les garanties d'emprunt accordées au titre d'un exercice ne doivent pas représenter plus de 50 % des recettes réelles de fonctionnement de ce même exercice.

IV – ANNEXES	IV
ENGAGEMENTS HORS BILAN – ETAT DES AUTRES ENGAGEMENTS DONNES	C5

ETAT DES AUTRES ENGAGEMENTS DONNES

Année d'origine	Nature de l'engagement	Organisme bénéficiaire	Durée en années	Périodicité	Dettes en capital à l'origine	Dettes en capital au 1/1/N	Annuité à verser au cours de l'exercice
TOTAL					1 011 365,07	338 235,85	334,74
8017 Subventions à verser en annuités					1 011 365,07	338 235,85	334,74
1976	Travaux forestiers Reconstitution plantation forêt	Commune de Saint Nicolas La Chapelle	50	A	11 365,07	2 500,34	227,30
2009	FREFI III Compensation frais financiers	Chambéry - Grand Lac Economie (ex Syndicat Intercommunal à Vocation Unique Savoie Hexapole)	10	A	1 000 000,00	335 735,51	107,44
8018 Autres engagements donnés					0,00	0,00	0,00
Au profit d'organismes publics					0,00	0,00	0,00
Au profit d'organismes privés (1)					0,00	0,00	0,00

(1) Concernant les garanties accordées à l'Agence France Locale (Article L.1611-3-2 du CGCT) :

- l' « Organisme bénéficiaire » de la garantie est toute personne titulaire d'un « titre éligible » émis ou créé par l'Agence France Locale ;
- la rubrique « Périodicité » n'est pas remplie car la garantie n'a pas de périodicité. La garantie est d'une durée totale indiquée à la colonne qui précède ;
- la colonne « Dettes en capital à l'origine » correspond au montant total de la garantie accordée aux titulaires d'un titre éligible ;
- la colonne « Dettes en capital au 1/1/N » correspond au montant résiduel de la garantie au 1/1/N ;
- la colonne « Annuité à verser au cours de l'exercice » n'est pas remplie car l'octroi de la garantie n'implique pas que des versements annuels aient lieu. Des versements ne seront effectués qu'en cas d'appel de la garantie.

IV – ANNEXES	IV
ENGAGEMENTS HORS BILAN – ETAT DES ENGAGEMENTS RECUS	C6

ETAT DES ENGAGEMENTS RECUS

Année d'origine	Nature de l'engagement	Organisme émetteur	Durée en années	Périodicité	Créance en capital à l'origine	Créance en capital au 01/01/N	Annuité à recevoir au cours de l'exercice
TOTAL					14 557 120,70	4 009 367,45	1 109 205,57
8026 Redevance de crédit-bail restant à recevoir (crédit-bail immobilier)					0,00	0,00	0,00
8027 Subventions à recevoir par annuités (annuités restant à recevoir)					0,00	0,00	0,00
8028 Autres engagements reçus					14 557 120,70	4 009 367,45	1 109 205,57
A l'exception de ceux reçus des entreprises					10 121 626,70	1 788 439,89	513 627,56
1973	Fonds d'Aide aux Communes pour leurs Equipements Touristiques FACET Implantation Village Vacances	Commune de Lanslevillard	20	A	76 797,60	19 199,25	3 839,89
1978	Logements Albens	OPAC de la Savoie	37	A	30 489,80	1 451,79	1 504,02
1978	Logements Hauteluçe	OPAC de la Savoie	37	A	45 734,71	2 177,63	2 256,04
1978	Logements Saint Etienne de Cuines	OPAC de la Savoie	37	A	22 867,35	1 088,79	1 128,02
1978	Logements La Bridoire	OPAC de la Savoie	37	A	22 867,35	1 088,79	1 128,02
1979	Logements Secteurs divers	OPAC de la Savoie	37	A	121 959,21	11 412,16	6 016,10
1992	Caserne de gendarmerie de La Motte Servolex	Commune de La Motte Servolex	12	A	213 818,88	70 458,88	20 480,00
1993	Caserne de gendarmerie de Pont de Beauvoisin	Commune de Pont de Beauvoisin	15	A	172 706,14	46 055,00	11 513,74
1994	Caserne de gendarmerie d'Ugine	Commune d'Ugine	15	A	355 460,84	118 486,94	23 697,39
1997	Mise en jeu de garanties d'emprunts	Commune de Valmeinier	22	S	6 783 981,27	300 324,49	300 324,49
2003	Equipement mobilier EHPAD Les Fontanettes Chindrieux	Communauté de communes de Chautagne	15	A	34 000,00	2 266,62	2 266,62
2003	Equipement mobilier Maison de retraite Les Berges de l'Hyères Chambéry	Centre hospitalier Hôtel-Dieu Chambéry	15	A	170 000,00	11 333,38	11 333,38
2004	Mise en jeu de garanties d'emprunts	Commune de La Giëttaz	20	A	595 383,55	208 384,21	29 769,18
2005	Equipement mobilier EHPAD Les Jardins de Marlioz Aix les Bains	Fondation CASIP-COJASOR	15	A	158 560,00	31 711,96	10 570,67
2008	Equipement mobilier EHPAD Résidence du Parc Cognin	Centre Communal d'Action Sociale de Cognin	15	A	40 500,00	16 200,00	2 700,00
2010	Equipement mobilier EHPAD Les Grillons Aix les Bains	Centre Communal d'Action Sociale d'Aix les Bains	15	A	57 000,00	30 400,00	3 800,00
2010	Equipement mobilier EHPAD Les Hauts de Chambéry Chambéry	Centre Communal d'Action Sociale de Chambéry	15	A	127 500,00	68 000,00	8 500,00
2011	Equipement mobilier EHPAD Les Floralies Saint Genix sur Guiers	Commune de Saint Genix sur Guiers	15	A	25 500,00	15 300,00	1 700,00

Année d'origine	Nature de l'engagement	Organisme émetteur	Durée en années	Périodicité	Créance en capital à l'origine	Créance en capital au 01/01/N	Annuité à recevoir au cours de l'exercice
2011	Equipement mobilier EHPAD La Quiétude Pont de Beauvoisin	Centre Communal d'Action Sociale de Pont de Beauvoisin	15	A	39 000,00	23 400,00	2 600,00
2011	Equipement mobilier EHPAD La Provalière Saint Michel de Maurienne	Centre Intercommunal d'Action Sociale de Maurienne Galibier	15	A	40 500,00	24 300,00	2 700,00
2012	Equipement mobilier EHPAD Beaufort Beaufort sur Doron	Maison de retraite de Beaufort	15	A	78 000,00	52 000,00	5 200,00
2013	Equipement mobilier EHPAD L'Arbé Aigueblanche	Centre Intercommunal d'Action Sociale du Canton de Moutiers	15	A	120 000,00	88 000,00	8 000,00
2013	Equipement mobilier EHPAD La Bartavelle Saint Jean de Maurienne	Centre hospitalier de Saint Jean de Maurienne	15	A	129 000,00	94 600,00	8 600,00
2013	Equipement mobilier EHPAD Les Marmottes Modane	Centre hospitalier de Modane	15	A	132 000,00	96 800,00	8 800,00
2014	Equipement mobilier EHPAD Les Terrasses Reinach La Motte Servolex	Centre Communal d'Action Sociale de La Motte Servolex	15	A	117 000,00	93 600,00	7 800,00
2014	Equipement mobilier EHPAD Bel'Fontaine La Chambre	Centre Intercommunal d'Action Sociale du Canton de La Chambre	15	A	22 500,00	18 000,00	1 500,00
2014	Equipement mobilier EHPAD du Lac d'Aiguebelette Novalaise	Centre Intercommunal d'Action Sociale du Lac d'Aiguebelette	15	A	94 500,00	75 600,00	6 300,00
2015	Equipement mobilier EHPAD Les Charmilles Chambéry	Centre Communal d'Action Sociale de Chambéry	15	A	114 000,00	98 800,00	7 600,00
2016	Equipement mobilier EHPAD La Centaurée Bozel	EHPAD La Centaurée	15	A	81 000,00	75 600,00	5 400,00
2016	Equipement mobilier EHPAD Maurice Perrier Le Châtelard	Centre Intercommunal d'Action Sociale du Cœur des Bauges	15	A	21 000,00	19 600,00	1 400,00
2016	Equipement mobilier EHPAD Résidence Béatrice Les Echelles	Centre Intercommunal d'Action Sociale des Echelles	15	A	78 000,00	72 800,00	5 200,00
Engagements reçus des entreprises					4 435 494,00	2 220 927,56	595 578,01
2005	Equipement mobilier EHPAD Clos Saint Joseph Jacob-Bellecombette	EHPAD Clos Saint Joseph	15	A	160 000,00	31 999,96	10 666,67
2007	Equipement mobilier EHPAD La Bailly La Bathie	Commune de La Bathie	15	A	8 500,00	2 833,30	566,67
2007	Equipement mobilier EHPAD Notre Dame des Vignes Albertville	Partage Solidarité Accueil Notre Dame des Vignes	15	A	120 000,00	40 000,00	8 000,00
2007	Equipement mobilier EHPAD Les Augustines Pont de Beauvoisin	Maison des Augustines ACIS France	15	A	28 000,00	9 333,30	1 866,67
2008	Fonds d'Aide Départementale pour l'Equipement des Groupements d'Agriculteurs FADEGA	Coopérative laitière du Beaufortain Beaufort	7	A	50 000,00	7 148,00	7 148,00
2008	Fonds d'Aide Départementale pour l'Equipement des Groupements d'Agriculteurs FADEGA	Coopérative laitière de Haute-Tarentaise Bourg Saint Maurice	7	A	74 743,00	10 681,00	10 681,00

Année d'origine	Nature de l'engagement	Organisme émetteur	Durée en années	Périodicité	Créance en capital à l'origine	Créance en capital au 01/01/N	Annuité à recevoir au cours de l'exercice
2008	Fonds d'Aide Départementale pour l'Equipe-ment des Groupements d'Agriculteurs FADEGA	Coopérative laitière La Chambre	7	A	18 251,00	2 609,00	2 609,00
2008	Fonds d'Aide Départementale pour l'Equipe-ment des Groupements d'Agriculteurs FADEGA	Coopérative laitière du Val d'Arly Flumet	7	A	29 772,00	4 254,00	4 254,00
2009	Equipe-ment mobilier EHPAD Au Fil du Temps Albens	ADMR du Canton d'Albens	15	A	30 000,00	14 000,00	2 000,00
2009	Fonds d'Aide Départementale pour l'Equipe-ment des Groupements d'Agriculteurs FADEGA	Coopérative laitière de la Vallée des Arves Saint Sorlin d'Arves	9	A	41 025,00	13 502,00	5 859,00
2009	Fonds d'Aide Départementale pour l'Equipe-ment des Groupements d'Agriculteurs FADEGA	Coopérative laitière du Beaufortain Beaufort	7	A	57 500,00	16 430,00	8 214,00
2009	Fonds d'Aide Départementale pour l'Equipe-ment des Groupements d'Agriculteurs FADEGA	Coopérative laitière du Beaufortain Beaufort	8	A	250 000,00	80 448,00	35 712,00
2009	Fonds d'Aide Départementale pour l'Equipe-ment des Groupements d'Agriculteurs FADEGA	Coopérative laitière des Entremonts Entremont le Vieux	7	A	5 250,00	1 500,00	750,00
2009	Fonds d'Aide Départementale pour l'Equipe-ment des Groupements d'Agriculteurs FADEGA	Fruitière des 3 Massifs Gruffy	9	A	236 604,00	87 023,00	33 799,00
2009	Fonds d'Aide Départementale pour l'Equipe-ment des Groupements d'Agriculteurs FADEGA	Coopérative laitière Saint Ours	9	A	296 877,00	135 363,00	42 410,00
2009	Fonds d'Aide Départementale pour l'Equipe-ment des Groupements d'Agriculteurs FADEGA	Coopérative laitière de Haute-Maurienne Lanslebourg	7	A	6 065,00	1 735,00	866,00
2009	Fonds d'Aide Départementale pour l'Equipe-ment des Groupements d'Agriculteurs FADEGA	Coopérative laitière de Haute-Maurienne Lanslebourg	9	A	387 290,00	132 796,00	55 327,00
2009	Fonds d'Aide Départementale pour l'Equipe-ment des Groupements d'Agriculteurs FADEGA	Coopérative laitière du Canton de Yenne	7	A	82 576,00	23 596,00	11 796,00
2009	Fonds d'Aide Départementale pour l'Equipe-ment des Groupements d'Agriculteurs FADEGA	Coopérative laitière Avressieux	9	A	710 186,00	226 643,00	101 454,00
2010	Equipe-ment mobilier EHPAD Le Clos Fleuri Aiton	ADMR La Ravoire	15	A	10 500,00	5 600,00	700,00
2010	Fonds d'Aide Départementale pour l'Equipe-ment des Groupements d'Agriculteurs FADEGA	Coopérative d'affinage du Canton d'Aime	7	A	85 000,00	36 432,00	12 142,00
2010	Fonds d'Aide Départementale pour l'Equipe-ment des Groupements d'Agriculteurs FADEGA	Coopérative laitière de Haute-Tarentaise Bourg Saint Maurice	7	A	127 935,00	54 831,00	18 276,00
2010	Fonds d'Aide Départementale pour l'Equipe-ment des Groupements d'Agriculteurs FADEGA	Coopérative laitière Lescheraines	7	A	19 748,00	8 464,00	2 821,00
2010	Fonds d'Aide Départementale pour l'Equipe-ment des Groupements d'Agriculteurs FADEGA	Coopérative laitière Moutiers	10	A	385 719,00	261 216,00	55 101,00
2010	Fonds d'Aide Départementale pour l'Equipe-ment des Groupements d'Agriculteurs FADEGA	SICA du Granier en Chartreuse Entremont le Vieux	7	A	4 069,00	1 745,00	581,00

Année d'origine	Nature de l'engagement	Organisme émetteur	Durée en années	Périodicité	Créance en capital à l'origine	Créance en capital au 01/01/N	Annuité à recevoir au cours de l'exercice
2010	Fonds d'Aide Départementale pour l'Equipe-ment des Groupements d'Agriculteurs FADEGA	Coopérative laitière du Val d'Arly Flumet	7	A	28 305,00	12 133,00	4 043,00
2011	Fonds d'Aide Départementale pour l'Equipe-ment des Groupements d'Agriculteurs FADEGA	Coopérative laitière du Val d'Arly Flumet	7	A	168 199,00	96 115,00	24 028,00
2012	Fonds d'Aide Départementale pour l'Equipe-ment des Groupements d'Agriculteurs FADEGA	Coopérative laitière du Beaufortain Beaufort	7	A	54 004,00	38 576,00	7 714,00
2012	Fonds d'Aide Départementale pour l'Equipe-ment des Groupements d'Agriculteurs FADEGA	SARL Tommes et Beaufort Beaufort	7	A	42 744,00	30 532,00	6 106,00
2012	Fonds d'Aide Départementale pour l'Equipe-ment des Groupements d'Agriculteurs FADEGA	Coopérative laitière des Entremonts Entremont le Vieux	9	A	21 842,00	20 040,00	3 120,00
2013	Fonds d'Aide Départementale pour l'Equipe-ment des Groupements d'Agriculteurs FADEGA	Coopérative laitière La Chambre	7	A	79 644,00	68 267,00	11 377,00
2013	Fonds d'Aide Départementale pour l'Equipe-ment des Groupements d'Agriculteurs FADEGA	Coopérative laitière Moutiers	8	A	426 528,00	412 123,00	60 931,00
2013	Fonds d'Aide Départementale pour l'Equipe-ment des Groupements d'Agriculteurs FADEGA	SARL SICA des Deux Savoie Flumet	7	A	51 118,00	43 816,00	7 302,00
2013	Fonds d'Aide Départementale pour l'Equipe-ment des Groupements d'Agriculteurs FADEGA	Coopérative laitière de Haute-Maurienne Lanslebourg	7	A	37 500,00	32 143,00	5 357,00
2016	Fonds d'Aide Départementale pour l'Equipe-ment des Groupements d'Agriculteurs FADEGA	Coopérative viticole Le Vigneron Savoyard Ruffieux	10	A	300 000,00	257 000,00	32 000,00

IV – ANNEXES

ENGAGEMENTS HORS BILAN – AUTORISATIONS DE PROGRAMME

IV

C7

SITUATION DES AUTORISATIONS DE PROGRAMME ET CREDITS DE PAIEMENT

N° ou intitulé de l'AP	Montant des AP			Montant des CP			
	Pour mémoire AP votée y compris ajustement	Révision de l'exercice N	Total cumulé (toutes les délibérations y compris pour N)	Crédits de paiement antérieurs (réalisations cumulées au 01/01/N) (1)	Crédits de paiement ouverts au titre de l'exercice N (2)	Restes à financer de l'exercice N+1	Restes à financer (exercices au-delà de N+1)
TOTAL	307 028 640,35	49 757 341,23	356 785 981,58	181 997 192,49	26 428 376,56	41 709 492,43	106 650 920,10
1999P053E59 AP 2011 Ouvrages d'art	54 705 383,45	6 106 612,30	60 811 995,75	25 811 995,75	6 000 000,00	5 500 000,00	23 500 000,00
1999P250E80 AP 2013 Championnats du monde d'aviron 2015	3 022 826,28	0,00	3 022 826,28	2 978 779,03	44 047,25	0,00	0,00
1999P148E94 AP 2016 Cité mixte scolaire Bourg Saint Maurice	1 334 000,00	0,00	1 334 000,00	531 723,24	802 276,76	0,00	0,00
1999P148E92 AP 2016 Collège Charles Dullin Yenne	2 500 000,00	0,00	2 500 000,00	20 238,56	400 000,00	1 520 085,44	559 676,00
1999P148E95 AP 2016 Collège Fontanet Frontenex	2 400 000,00	6 100 000,00	8 500 000,00	1 288,32	82 000,00	200 000,00	8 216 711,68
1999P148E91 AP 2016 Collège La Lauzière Aiguebelle	6 500 000,00	0,00	6 500 000,00	213 591,24	500 000,00	2 521 521,29	3 264 887,47
1999P148E93 AP 2016 Collège Saint Etienne de Cuines	1 900 000,00	913 000,00	2 813 000,00	112 841,49	474 045,67	1 036 112,84	1 190 000,00
1999P105E102 AP 2016 IUT	4 750 000,00	0,00	4 750 000,00	269 908,49	1 800 000,00	2 680 091,51	0,00
2004P045E48 AP 2016 Reconstruction des seuils sur l'Arly	7 000 000,00	-307 864,81	6 692 135,19	5 631 906,10	1 060 229,09	0,00	0,00
1999P148E100 AP 2017 Collège Edmond Rostand La Ravoire	5 180 000,00	7 030 000,00	12 210 000,00	108,00	80 000,00	279 892,00	11 850 000,00
1999P148E108 AP 2017 Collège Henri Bordeaux Cognin 2	1 640 000,00	0,00	1 640 000,00	0,00	150 000,00	1 190 000,00	300 000,00
1999P148E107 AP 2017 Collège Joseph et Xavier de Maistre Saint Alban Leysse	3 500 000,00	0,00	3 500 000,00	0,00	200 000,00	1 500 000,00	1 800 000,00
1999P038E79 AP 2017 Création d'une passerelle entre La Balme et Virigin	1 500 000,00	300 000,00	1 800 000,00	0,00	750 000,00	1 050 000,00	0,00
1999P037E81 AP 2017 RD 84C Pont de Montrigon	3 000 000,00	640 000,00	3 640 000,00	109 774,27	1 900 000,00	1 430 225,73	200 000,00
2007P040E32 AP 2017 RD 902 Tunnel du Chevril	4 000 000,00	0,00	4 000 000,00	0,00	200 000,00	1 900 000,00	1 900 000,00
2009P019E38 AP 2017 Transfert locaux de l'Atelier culinaire départemental	4 750 000,00	0,00	4 750 000,00	26 316,00	80 000,00	533 684,00	4 110 000,00
1999P148E112 AP 2018 Collège Garibaldi Aix les Bains Conformité handicap	0,00	2 250 000,00	2 250 000,00	0,00	50 000,00	2 000 000,00	200 000,00
1999P148E109 AP 2018 Collège L'Epine Novalaise	0,00	4 000 000,00	4 000 000,00	0,00	50 000,00	150 000,00	3 800 000,00
1999P148E110 AP 2018 Collège du Val Gelon La Rochette	0,00	3 900 000,00	3 900 000,00	0,00	50 000,00	150 000,00	3 700 000,00
2007P040E39 AP 2018 RD 902 Tunnel du Saut	0,00	3 150 000,00	3 150 000,00	0,00	100 000,00	50 000,00	3 000 000,00
2003P004E104 AP 2018 Toiture du Château	0,00	1 560 000,00	1 560 000,00	0,00	60 000,00	1 500 000,00	0,00
2013P001E01 AP CTS Arlysère 2014-2019	6 609 054,00	-728 340,00	5 880 714,00	2 647 361,00	656 377,00	656 377,00	1 920 599,00
2013P002E01 AP CTS Avant-Pays Savoyard 2014-2019	3 771 303,00	-307 599,00	3 463 704,00	1 320 655,00	393 717,00	393 717,00	1 355 615,00
2013P004E01 AP CTS Coeur de Savoie 2014-2019	4 256 198,00	-324 998,00	3 931 200,00	1 839 740,00	436 171,00	436 171,00	1 219 118,00
2013P003E01 AP CTS Grand Chambéry 2014-2019	15 498 624,00	2 327 200,00	17 825 824,00	7 811 009,00	1 945 621,00	1 945 621,00	6 123 573,00
2013P005E01 AP CTS Grand Lac 2014-2019	7 897 485,00	457 099,00	8 354 584,00	3 833 368,00	967 795,00	967 795,00	2 585 626,00
2013P006E01 AP CTS Maurienne 2014-2019	5 502 425,00	-202 926,00	5 299 499,00	2 170 782,00	611 952,00	611 952,00	1 904 813,00
2013P007E01 AP CTS Tarentaise 2014-2019	3 868 666,00	-376 095,00	3 492 571,00	1 462 684,97	416 342,21	416 342,00	1 197 201,82
2003P004E56 AP Centre d'exploitation Bozel	2 725 623,81	0,00	2 725 623,81	2 667 082,74	58 541,07	0,00	0,00
1999P148E35 AP Collège Jean Rostand Moutiers	13 114 155,34	0,00	13 114 155,34	13 039 001,40	75 153,94	0,00	0,00
1999P148E114 AP Collège Jovet Aime Mise aux normes handicap	0,00	560 000,00	560 000,00	0,00	60 000,00	500 000,00	0,00
1999P148E54 AP Collège La Bathie Ugine	3 621 285,74	0,00	3 621 285,74	3 574 386,37	46 899,37	0,00	0,00

N° ou intitulé de l'AP	Montant des AP			Montant des CP			
	Pour mémoire AP votée y compris ajustement	Révision de l'exercice N	Total cumulé (toutes les délibérations y compris pour N)	Crédits de paiement antérieurs (réalisations cumulées au 01/01/N) (1)	Crédits de paiement ouverts au titre de l'exercice N (2)	Restes à financer de l'exercice N+1	Restes à financer (exercices au-delà de N+1)
1999P148E33 AP Collège La Forêt Saint Genix sur Guiers	6 801 740,00	0,00	6 801 740,00	6 768 452,07	0,00	33 287,93	0,00
1999P148E51 AP Collège Le Bonrieu Bozel	3 170 000,00	0,00	3 170 000,00	3 157 258,09	12 741,91	0,00	0,00
1999P148E55 AP Collège Les Frontailles Saint Pierre d'Albigny	3 930 000,00	0,00	3 930 000,00	3 810 471,23	19 528,77	100 000,00	0,00
1999P148E113 AP Collège Louise de Savoie Chambéry Restructuration conformité handicap	0,00	8 000 000,00	8 000 000,00	0,00	60 000,00	300 000,00	7 640 000,00
1999P148E40 AP Collège Pierre Grange Albertville	8 896 435,33	0,00	8 896 435,33	8 796 923,02	25 000,00	74 512,31	0,00
2003P004E46 AP INES Institut du Solaire	22 010 000,00	0,00	22 010 000,00	21 906 362,11	103 637,89	0,00	0,00
2007P040E05 AP Mise aux normes du tunnel du Chat	54 882 553,75	910 000,00	55 792 553,75	53 360 889,04	2 431 664,71	0,00	0,00
2003P004E78 AP Musée savoisien	17 000 000,00	1 000 000,00	18 000 000,00	2 402 001,48	2 163 200,00	4 744 771,50	8 690 027,02
2007P039E16 AP Osiris et réseau radio	2 955 503,00	0,00	2 955 503,00	255 098,01	890 000,00	537 332,88	1 273 072,11
1999P105E53 AP Pôle Montagne	4 949 266,00	1 252,74	4 950 518,74	4 929 083,82	21 434,92	0,00	0,00
2000P072E31 AP RD 17 Le Viviers du Lac Sécurisation du PN 18	7 886 112,65	0,00	7 886 112,65	536 112,65	50 000,00	3 300 000,00	4 000 000,00
2003P004E103 AP Restructuration site de Yenne	0,00	2 800 000,00	2 800 000,00	0,00	150 000,00	1 500 000,00	1 150 000,00

(1) Il s'agit des réalisations effectives correspondant aux mandats émis.

(2) Il s'agit du montant prévu initialement par l'échéancier corrigé des révisions.

IV – ANNEXES	IV
ENGAGEMENTS HORS BILAN – AUTORISATIONS D'ENGAGEMENT	C8

SITUATION DES AUTORISATIONS D'ENGAGEMENT ET CREDITS DE PAIEMENT

N° ou intitulé de l'AE	Montant des AE			Montant des CP			
	Pour mémoire AE votée y compris ajustement	Révision de l'exercice N	Total cumulé (toutes les délibérations y compris pour N)	Crédits de paiement antérieurs (réalisations cumulées au 01/01/N) (1)	Crédits de paiement ouverts au titre de l'exercice N (2)	Restes à financer de l'exercice N+1	Restes à financer (exercices au-delà de N+1)
TOTAL	23 356 730,00	-764 341,00	22 592 389,00	10 865 797,07	2 372 024,79	2 372 025,00	6 982 542,14
2013P001E02 AE CTS Arlysère 2014-2019	4 047 446,00	728 340,00	4 775 786,00	2 171 715,00	518 300,00	518 300,00	1 567 471,00
2013P002E02 AE CTS Avant-Pays Savoyard 2014-2019	2 818 697,00	307 599,00	3 126 296,00	1 625 324,00	332 706,00	332 706,00	835 560,00
2013P004E02 AE CTS Coeur de Savoie 2014-2019	2 243 802,00	324 998,00	2 568 800,00	1 052 867,00	280 330,00	280 330,00	955 273,00
2013P003E02 AE CTS Grand Chambéry 2014-2019	5 177 376,00	-2 137 200,00	3 040 176,00	1 457 413,66	333 515,00	333 515,00	915 732,34
2013P005E02 AE CTS Grand Lac 2014-2019	3 034 515,00	-567 099,00	2 467 416,00	1 312 498,00	237 250,00	237 250,00	680 418,00
2013P006E02 AE CTS Maurienne 2014-2019	3 458 513,00	202 926,00	3 661 439,00	1 769 226,17	375 822,00	375 822,00	1 140 568,83
2013P007E02 AE CTS Tarentaise 2014-2019	2 576 381,00	376 095,00	2 952 476,00	1 476 753,24	294 101,79	294 102,00	887 518,97

(1) Il s'agit des réalisations effectives correspondant aux mandats émis.

(2) Il s'agit du montant prévu initialement par l'échéancier corrigé des révisions.

IV – ANNEXES	IV
ENGAGEMENTS HORS BILAN – ETAT DES RECETTES GREVEES D'UNE AFFECTATION SPECIALE	C9

ETAT DES RECETTES GREVEES D'UNE AFFECTATION SPECIALE

Tableau récapitulatif des recettes grevées d'une affectation spéciale

Libellé (1)	Restes à employer au 01/01/N	Montant recettes	Montant dépenses	Restes à employer au 31/12/N
Taxe de séjour	0,00	1 500 000,00	2 815 801,00	-1 315 801,00
Amendes de police	0,00	400 000,00	3 852 465,27	-3 452 465,27
Taxe sur les remontées mécaniques	0,00	8 500 000,00	10 375 949,00	-1 875 949,00
Taxe d'aménagement	0,00	8 500 000,00	8 536 105,00	-36 105,00
Dotation départementale d'équipement des collèges	0,00	1 841 001,00	8 141 481,33	-6 300 480,33
Total	0,00	20 741 001,00	33 721 801,60	-12 980 800,60

Libellé de la recette grevée d'une affectation spéciale (2) : Taxe de séjour			
		Reste à employer au 01/01/N	0,00
Recettes			
Article	Libellé article	Montant	
7362	Taxe additionnelle à la Taxe de séjour Impositions courantes	1 500 000,00	
		Total	1 500 000,00
Dépenses			
Article	Libellé article	Montant	
011	Frais de fonctionnement Base d'aviron d'Aiguebelette	61 000,00	
204142	Subventions d'équipement Hébergement touristique marchand	600 000,00	
204142	Subventions d'équipement Projet de territoire touristique Chautagne	200 000,00	
2157	Matériels et outillages techniques Base d'aviron d'Aiguebelette	6 000,00	
6561	Participation Conseil Savoie Mont Blanc pour Savoie Mont Blanc Tourisme CSMB Tourisme	1 948 801,00	
		Total	2 815 801,00
		Reste à employer au 31/12/N (3)	-1 315 801,00

Libellé de la recette grevée d'une affectation spéciale (2) : Amendes de police			
		Reste à employer au 01/01/N	0,00
Recettes			
Article	Libellé article	Montant	
1345	Produits des amendes de radars automatiques Dotations Investissement	400 000,00	
		Total	400 000,00
Dépenses			
Article	Libellé article	Montant	
2031	Frais d'études Inspection détaillée des tunnels	70 000,00	
23151	Travaux réseaux de voirie Sécurisation des routes départementales à proximité des passages à niveaux	50 000,00	
23151	Travaux réseaux de voirie Aménagement et équipements de sécurité	100 000,00	

Libellé de la recette grevée d'une affectation spéciale (2) : Amendes de police		
23151	Travaux réseaux de voirie Signalisation horizontale	1 401 600,00
23151	Travaux réseaux de voirie Mise aux normes du tunnel du Chat	1 900 865,27
23152	Travaux installations de voirie Signalisation verticale	330 000,00
Total		3 852 465,27
Reste à employer au 31/12/N (3)		-3 452 465,27

Libellé de la recette grevée d'une affectation spéciale (2) : Taxe sur les remontées mécaniques		
Reste à employer au 01/01/N		0,00
Recettes		
Article	Libellé article	Montant
7366	Taxe sur les remontées mécaniques Impositions courantes	8 500 000,00
Total		8 500 000,00
Dépenses		
Article	Libellé article	Montant
011	Frais de fonctionnement Protection contre les risques avalanches	920 000,00
011	Frais de fonctionnement Entretien des tunnels 2018	419 952,00
2031	Frais d'études RD 902 Tignes Réhabilitation du tunnel du Chevril	200 000,00
204142	Subventions d'équipement Stations grands domaines Plan Tourisme	550 000,00
204142	Subventions d'équipement Stations moyennes Plan Tourisme	70 000,00
204182	Subventions d'équipement Hospice du Col du Petit Saint Bernard	35 000,00
23151	Travaux réseaux de voirie RD 902 Tignes Réhabilitation du tunnel du Saut	100 000,00
23151	Travaux réseaux de voirie RD 902 Réhabilitation du tunnel du Villaret du Nial	400 000,00
23151	Travaux réseaux de voirie Travaux de sécurisation secteur de La Brévière	1 300 000,00
23151	Travaux réseaux de voirie Aires de chaînage	200 000,00
23151	Travaux réseaux de voirie Protection contre les risques avalanches	3 547 695,00
6561	Participation Syndicat mixte Thabor-Vanoise	650 000,00
6561	Participation Conseil Savoie Mont Blanc pour Savoie Mont Blanc Tourisme CSMB Tourisme	1 948 802,00
6561	Participation Conseil Savoie Mont Blanc pour Recherche neige avalanche	10 000,00
6568	Autres participations Hospice du Col du Petit Saint Bernard	15 000,00
657	Subventions de fonctionnement Secours en montagne	5 000,00
6574	Subventions de fonctionnement Recherche neige avalanche	4 500,00
Total		10 375 949,00
Reste à employer au 31/12/N (3)		-1 875 949,00

Libellé de la recette grevée d'une affectation spéciale (2) : Taxe d'aménagement		
Reste à employer au 01/01/N		0,00
Recettes		
Article	Libellé article	Montant
7323	Taxe départementale sur les espaces naturels sensibles Impositions courantes	8 500 000,00
Total		8 500 000,00
Dépenses		

Libellé de la recette grevée d'une affectation spéciale (2) : Taxe d'aménagement		
Article	Libellé article	Montant
011	Frais de fonctionnement Affaires rurales	44 300,00
012	Personnel départemental masse salariale oeuvrant pour le traitement contre les espèces invasives	1 000 000,00
204	Subventions d'investissement Affaires rurales	75 000,00
204	Subventions d'équipement Politique Espaces naturels sensibles	215 000,00
204142	Subventions d'équipement Eau et assainissement	600 000,00
204142	Subventions d'équipement Cours d'eau	110 000,00
204142	Subventions d'équipement Diversification priorité départementale Plan tourisme	240 000,00
204142	Subventions d'équipement Diversification offre locale Plan tourisme	240 000,00
204152	Subventions d'équipement Programme Parc naturel régional des Bauges	15 445,00
2041781	Participation Conseil Savoie Mont Blanc aménagements entretien espaces boisés CSMB Agriculture	1 161 000,00
20422	Subventions d'équipement Conservatoire d'espaces naturels Savoie	35 000,00
2118	Acquisition de terrains Politique Espaces naturels sensibles	5 000,00
23151	Travaux réseaux de voirie Véloroute des Préalpes tronçon Tournon Grésy sur Isère	1 155 000,00
23151	Travaux réseaux de voirie Création d'une passerelle entre La Balme et Virignin	750 000,00
23151	Travaux réseaux de voirie Corridors biologiques	156 000,00
617	Frais d'études fonctionnement Inventaire qualité cours d'eau	55 200,00
617	Etudes et recherches fonctionnement Base d'aviron d'Aiguebelette	20 000,00
6228	Diverses rémunérations d'intermédiaires Politique Espaces naturels sensibles	1 000,00
6561	Participation Entente Interdépartementale pour la Démoustication	244 935,00
6561	Participation Syndicat mixte de l'Isère et de l'Arc en Combe de Savoie	240 000,00
6561	Participation Conseil Savoie Mont Blanc aménagements entretien espaces boisés CSMB Agriculture	379 000,00
6561	Participation Conseil Savoie Mont Blanc Parc naturel régional des Bauges	183 666,00
6561	Participation statutaire Parc naturel régional de Chartreuse	80 056,00
657	Subventions de fonctionnement Affaires rurales	131 200,00
65734	Subventions de fonctionnement Cours d'eau	149 000,00
65734	Subventions de fonctionnement CTS Arlysère Urbanisme consultance architecturale	98 275,00
65734	Subventions de fonctionnement CTS Avant-Pays Savoyard Urbanisme consultance architecturale	24 717,00
65734	Subventions de fonctionnement CTS Chambéry Cœur des Bauges Urbanisme consultance architecturale	20 518,00
65734	Subventions de fonctionnement CTS Cœur de Savoie Urbanisme consultance architecturale	26 650,00
65734	Subventions de fonctionnement CTS Grand Lac Urbanisme consultance architecturale	3 750,00
65734	Subventions de fonctionnement CTS Maurienne Urbanisme consultance architecturale	7 888,00
65734	Subventions de fonctionnement CTS Tarentaise Urbanisme consultance architecturale	4 000,00
65735	Subventions de fonctionnement Programme Parc naturel régional des Bauges	67 175,00
65735	Subventions de fonctionnement Programme Parc naturel régional de Chartreuse	55 080,00
65738	Subventions de fonctionnement Politique Espaces naturels sensibles	29 000,00
6574	Subventions de fonctionnement Conseil d'Architecture d'Urbanisme et d'Environnement	550 000,00
6574	Subventions de fonctionnement Conservatoire d'espaces naturels Savoie	195 000,00
6574	Subventions de fonctionnement Conservatoire Botanique National Alpin	25 000,00
6574	Subventions de fonctionnement FRAPNA	5 000,00
6574	Subventions de fonctionnement Comité départemental de randonnées pédestres	20 000,00
6574	Subventions de fonctionnement ASDER	103 250,00
6574	Subventions de fonctionnement Association Espace Belledonne	15 000,00

Libellé de la recette grevée d'une affectation spéciale (2) : Taxe d'aménagement	
Total	8 536 105,00
Reste à employer au 31/12/N (3)	-36 105,00

Libellé de la recette grevée d'une affectation spéciale (2) : Dotation départementale d'équipement des collèges	
Reste à employer au 01/01/N	
0,00	
Recettes	
Article	Libellé article
1332	Dotation départementale d'équipement des collèges
Total	
1 841 001,00	
Dépenses	
Article	Libellé article
2031	Frais d'études Construction extension et restructuration des collèges publics
2033	Frais d'insertion Construction extension et restructuration des collèges publics
21831	Matériels informatiques scolaires Equipement informatique des collèges
21841	Matériels et mobiliers scolaires Patrimoine des collèges
231351	Travaux installations générales agencements et aménagements des collèges Patrimoine des collèges
231735	Travaux agencements et aménagements Construction extension et restructuration des collèges publics
231735	Travaux agencements et aménagements des collèges Patrimoine des collèges
Total	
8 141 481,33	
Reste à employer au 31/12/N (3)	
-6 300 480,33	

(1) Par exemple, TCAUE, TDENS, taxe de séjour, FEDER, dons et legs grevés d'une affectation, toutes recettes grevées d'une affectation spéciale et non ventilables ou recettes ventilables mais pour lesquelles le département souhaite un niveau de détail plus fin que dans la présentation croisée.

(2) Ouvrir un tableau par recette grevée d'une affectation spéciale et reproduire le tableau autant de fois que nécessaire pour décrire l'ensemble des recettes grevées d'une affectation spéciale.

(3) Reste à employer au 31/12/N = reste à employer au 01/01/N + total recettes de l'exercice – total dépenses de l'exercice.

IV – ANNEXES	IV
AUTRES ELEMENTS D'INFORMATIONS – ETAT DU PERSONNEL AU 01/01/N	D1.1

D1.1 – ETAT DU PERSONNEL AU 01/01/N

GRADES OU EMPLOIS (1)	CATEGORIES (2)	EMPLOIS BUDGETAIRES (3)			EFFECTIFS POURVUS SUR EMPLOIS BUDGETAIRES EN ETPT (4)		
		EMPLOIS PERMANENTS À TEMPS COMPLET	EMPLOIS PERMANENTS À TEMPS NON COMPLET	TOTAL	AGENTS TITULAIRES	AGENTS NON TITULAIRES	TOTAL
EMPLOIS FONCTIONNELS (a)		5,00	0,00	5,00	5,00	0,00	5,00
Directeur général des services	A	1,00	0,00	1,00	1,00	0,00	1,00
Directeur général adjoint des services	A	4,00	0,00	4,00	4,00	0,00	4,00
Directeur général des services techniques		0,00	0,00	0,00	0,00	0,00	0,00
Emplois créés au titre de l'article 6-1 de la loi n° 84-53		0,00	0,00	0,00	0,00	0,00	0,00
FILIERE ADMINISTRATIVE (b)		542,00	16,00	558,00	486,00	47,00	533,00
Adjoint administratif	C	70,00	4,00	74,00	69,00	3,00	72,00
Adjoint administratif principal 1ère classe	C	52,00	1,00	53,00	46,00	0,00	46,00
Adjoint administratif principal 2ème classe	C	114,00	3,00	117,00	115,00	0,00	115,00
Administrateur	A	2,00	0,00	2,00	1,00	0,00	1,00
Administrateur hors classe	A	2,00	0,00	2,00	0,00	2,00	2,00
Attaché principal	A	30,00	0,00	30,00	26,00	2,00	28,00
Attaché territorial	A	80,00	3,00	83,00	64,00	16,00	80,00
Chef de Cabinet		1,00	0,00	1,00	0,00	1,00	1,00
Collaborateur de Cabinet		4,00	0,00	4,00	0,00	2,00	2,00
Directeur territorial	A	9,00	0,00	9,00	8,00	1,00	9,00
Responsable de Cabinet		1,00	0,00	1,00	0,00	0,00	0,00
Rédacteur	B	80,00	3,00	83,00	64,00	17,00	81,00
Rédacteur principal 1ère classe	B	53,00	2,00	55,00	54,00	1,00	55,00
Rédacteur principal 2ème classe	B	44,00	0,00	44,00	39,00	2,00	41,00
FILIERE TECHNIQUE (c)		996,00	3,00	999,00	861,00	75,00	936,00
Adjoint technique	C	232,00	2,00	234,00	176,00	47,00	223,00
Adjoint technique Ets Ens	C	5,00	0,00	5,00	3,00	0,00	3,00
Adjoint technique principal 1ère classe	C	43,00	0,00	43,00	40,00	0,00	40,00
Adjoint technique principal 1ère classe EE	C	20,00	0,00	20,00	20,00	0,00	20,00
Adjoint technique principal 2ème classe	C	0,00	1,00	1,00	0,00	1,00	1,00
Adjoint technique principal 2ème classe	C	233,00	0,00	233,00	218,00	1,00	219,00
Adjoint technique principal 2ème classe EE	C	103,00	0,00	103,00	93,00	0,00	93,00
Agent de maîtrise	C	70,00	0,00	70,00	63,00	2,00	65,00
Agent de maîtrise principal	C	84,00	0,00	84,00	77,00	0,00	77,00
Autres		1,00	0,00	1,00	1,00	0,00	1,00
Ingénieur	A	42,00	0,00	42,00	33,00	5,00	38,00
Ingénieur en chef	A	3,00	0,00	3,00	3,00	0,00	3,00

Département de la Savoie - Budget principal - BP - 2018

GRADES OU EMPLOIS (1)	CATEGORIES (2)	EMPLOIS BUDGETAIRES (3)			EFFECTIFS POURVUS SUR EMPLOIS BUDGETAIRES EN ETPT (4)		
		EMPLOIS PERMANENTS À TEMPS COMPLET	EMPLOIS PERMANENTS À TEMPS NON COMPLET	TOTAL	AGENTS TITULAIRES	AGENTS NON TITULAIRES	TOTAL
Ingénieur en chef hors classe	A	1,00	0,00	1,00	1,00	0,00	1,00
Ingénieur principal	A	30,00	0,00	30,00	25,00	4,00	29,00
Technicien principal 1ère classe	B	59,00	0,00	59,00	54,00	2,00	56,00
Technicien principal 2ème classe	B	33,00	0,00	33,00	26,00	6,00	32,00
Technicien territorial	B	37,00	0,00	37,00	28,00	7,00	35,00
FILIERE SOCIALE (d)		190,00	3,00	193,00	162,00	27,00	189,00
Assistant socio-éducatif	B	82,00	1,00	83,00	54,00	26,00	80,00
Assistant socio-éducatif principal	B	103,00	2,00	105,00	104,00	0,00	104,00
Conseiller socio-éducatif	A	5,00	0,00	5,00	4,00	1,00	5,00
FILIERE MEDICO-SOCIALE(e)		82,00	23,00	105,00	83,00	16,00	99,00
Cadre de santé 1ère classe	A	2,00	0,00	2,00	2,00	0,00	2,00
Cadre de santé 2ème classe	A	1,00	1,00	2,00	2,00	0,00	2,00
Infirmier soins généraux classe normale	A	4,00	0,00	4,00	3,00	0,00	3,00
Infirmier soins généraux classe supérieure	A	3,00	1,00	4,00	4,00	0,00	4,00
Infirmier soins généraux hors classe	A	7,00	0,00	7,00	7,00	0,00	7,00
Médecin 1ère classe	A	3,00	3,00	6,00	2,00	3,00	5,00
Médecin 2ème classe	A	8,00	2,00	10,00	5,00	5,00	10,00
Médecin hors classe	A	4,00	2,00	6,00	3,00	2,00	5,00
Psychologue classe normale	A	7,00	7,00	14,00	8,00	4,00	12,00
Psychologue hors classe	A	5,00	0,00	5,00	5,00	0,00	5,00
Puéricultrice classe normale	A	6,00	0,00	6,00	4,00	2,00	6,00
Puéricultrice classe supérieure	A	10,00	2,00	12,00	11,00	0,00	11,00
Puéricultrice hors classe	A	17,00	3,00	20,00	20,00	0,00	20,00
Sage-femme classe normale	A	1,00	2,00	3,00	3,00	0,00	3,00
Sage-femme hors classe	A	4,00	0,00	4,00	4,00	0,00	4,00
FILIERE MEDICO-TECHNIQUE (f)		2,00	0,00	2,00	1,00	1,00	2,00
Technicien paramédical classe normale	B	2,00	0,00	2,00	1,00	1,00	2,00
FILIERE SPORTIVE (g)		4,00	0,00	4,00	2,00	2,00	4,00
Conseiller principal des activités physiques et sportives	A	1,00	0,00	1,00	0,00	1,00	1,00
Conseiller territorial des activités physiques et sportives	A	1,00	0,00	1,00	1,00	0,00	1,00
Educateur territorial des activités physiques et sportives	B	2,00	0,00	2,00	1,00	1,00	2,00
FILIERE CULTURELLE (h)		58,00	0,00	58,00	49,00	5,00	54,00
Adjoint patrimoine	C	6,00	0,00	6,00	4,00	0,00	4,00
Adjoint patrimoine principal 1ère classe	C	4,00	0,00	4,00	3,00	0,00	3,00
Adjoint patrimoine principal 2ème classe	C	7,00	0,00	7,00	6,00	0,00	6,00
Assistant de conservation	B	2,00	0,00	2,00	1,00	1,00	2,00
Assistant de conservation principal 1ère classe	B	10,00	0,00	10,00	10,00	0,00	10,00

Département de la Savoie - Budget principal - BP - 2018

GRADES OU EMPLOIS (1)	CATEGORIES (2)	EMPLOIS BUDGETAIRES (3)			EFFECTIFS POURVUS SUR EMPLOIS BUDGETAIRES EN ETPT (4)		
		EMPLOIS PERMANENTS À TEMPS COMPLET	EMPLOIS PERMANENTS À TEMPS NON COMPLET	TOTAL	AGENTS TITULAIRES	AGENTS NON TITULAIRES	TOTAL
Assistant de conservation principal 2ème classe	B	11,00	0,00	11,00	9,00	2,00	11,00
Attaché conservateur du patrimoine	A	8,00	0,00	8,00	6,00	2,00	8,00
Bibliothécaire territorial	A	5,00	0,00	5,00	5,00	0,00	5,00
Conservateur du patrimoine	A	2,00	0,00	2,00	2,00	0,00	2,00
Conservateur du patrimoine chef	A	3,00	0,00	3,00	3,00	0,00	3,00
FILIERE ANIMATION (i)		1,00	0,00	1,00	1,00	0,00	1,00
Animateur territorial	B	1,00	0,00	1,00	1,00	0,00	1,00
FILIERE POLICE (j)		0,00	0,00	0,00	0,00	0,00	0,00
EMPLOIS NON CITES (k) (5)		15,00	0,00	15,00	0,00	8,00	8,00
Agent d'entretien ménager	C	4,00	0,00	4,00	0,00	3,00	3,00
Collaborateur Groupe d'Elus		11,00	0,00	11,00	0,00	5,00	5,00
TOTAL GENERAL (b + c + d + e + f + g + h + i + j + k)		1 890,00	45,00	1 935,00	1 645,00	181,00	1 826,00

(1) Les grades ou emplois sont désignés conformément à la circulaire n° NOR : INTB9500102C du 23 mars 1995. Les emplois fonctionnels sont également comptabilisés dans leur filière d'origine.

(2) Catégories : A, B ou C.

(3) Emplois budgétaires créés par l'assemblée délibérante. Les emplois permanents à temps complet sont comptabilisés pour une unité, les emplois à temps non complet sont comptabilisés à hauteur de la quotité de travail prévue par la délibération créant l'emploi.

(4) Equivalent temps plein annuel travaillé (ETPT). Le décompte est proportionnel à l'activité des agents, mesurée par leur quotité de temps de travail et par leur période d'activité sur l'année :

ETPT = Effectifs physiques * quotité de temps de travail * période d'activité dans l'année

Exemple : un agent à temps plein (quotité de travail = 100 %) présent toute l'année correspond à 1 ETPT ; un agent à temps partiel, à 80 % (quotité de travail = 80 %) présent toute l'année correspond à 0,8 ETPT ; un agent à temps partiel, à 80 % (quotité de travail = 80 %) présent la moitié de l'année (ex : CDD de 6 mois, recrutement à mi-année) correspond à 0,4 ETPT (0,8 * 6 / 12).

(5) Par exemple : emplois dont les missions ne correspondent pas à un cadre d'emploi existant, « emplois spécifiques » régis par l'article 139 ter de la loi n° 84-53 du 26 janvier 1984 etc.

IV – ANNEXES	IV
AUTRES ELEMENTS D'INFORMATIONS – ETAT DU PERSONNEL AU 01/01/N	D1.1

D1.1 – ETAT DU PERSONNEL AU 01/01/N (suite)

AGENTS NON TITULAIRES EN FONCTION AU 01/01/N	CATEGORIES (1)	SECTEUR (2)	REMUNERATION (3)		CONTRAT	
			Indice (8)	Euros	Fondement du contrat (4)	Nature du contrat (5)
Agents occupant un emploi permanent (6)				2 194 766,12		
Adjoint administratif	C	ADM	352	18 500,33	3-2	CDD
Adjoint administratif	C	ADM	347	18 275,40	3-2	CDD
Adjoint technique	C	TECH	347	18 275,40	38	CDD
Adjoint technique	C	TECH	347	18 275,40	3-2	CDD
Adjoint technique	C	TECH	362	4 723,49	3-4	CDI
Adjoint technique	C	TECH	348	18 331,63	3-2	CDD
Adjoint technique	C	TECH	351	18 444,10	3-2	CDD
Adjoint technique	C	TECH	370	19 231,34	3-2	CDD
Adjoint technique principal 2ème classe	C	TECH	403	8 699,09	3-4	CDI
Adjoint technique principal 2ème classe	C	TECH	354	18 556,56	3-2	CDD
Administrateur hors classe	A	ADM		56 682,12	3-3-2°	CDI
Agent d'entretien ménager	C	OTR	356	18 669,02	A Contrat Berkani	CDD
Agent d'entretien ménager	C	OTR	354	18 556,56	A Contrat Berkani	CDD
Agent de maîtrise	C	TECH	363	18 950,18	3-2	CDD
Agent de maîtrise	C	TECH	476	23 280,05	3-2	CDD
Assistant de conservation	B	CULT	366	19 062,65	3-2	CDD
Assistant de conservation principal 2ème classe	B	CULT	377	19 512,50	3-2	CDD
Assistant socio-éducatif	B	S	377	19 512,50	3-2	CDD
Assistant socio-éducatif	B	S	404	20 524,68	3-4	CDD
Assistant socio-éducatif	B	S	425	21 199,46	3-2	CDD
Assistant socio-éducatif	B	S	389	20 018,59	3-2	CDD
Assistant socio-éducatif	B	S	389	20 018,59	3-4	CDD
Attaché conservateur du patrimoine	A	CULT	457	22 492,80	3-3-2°	CDD
Attaché conservateur du patrimoine	A	CULT	635	29 915,42	3-3-2°	CDD
Attaché principal	A	ADM	929	42 455,16	3-4	CDI
Attaché principal	A	ADM	830	38 237,76	3-4	CDI
Attaché territorial	A	ADM	434	10 768,43	3-3-2°	CDD
Attaché territorial	A	ADM	434	21 536,86	3-2	CDD
Attaché territorial	A	ADM	512	24 742,08	3-2	CDD
Attaché territorial	A	ADM	512	24 742,08	3-3-2°	CDD
Attaché territorial	A	ADM	551	26 316,58	3-3-2°	CDD
Attaché territorial	A	ADM	672	31 489,92	3-3-2°	CDD
Attaché territorial	A	ADM	635	29 915,42	3-4	CDI
Attaché territorial	A	ADM	600	7 099,29	3-4	CDI
Attaché territorial	A	ADM	712	33 176,88	3-3-2°	CDD

Département de la Savoie - Budget principal - BP - 2018

AGENTS NON TITULAIRES EN FONCTION AU 01/01/N	CATEGORIES (1)	SECTEUR (2)	REMUNERATION (3)		CONTRAT	
			Indice (8)	Euros	Fondement du contrat (4)	Nature du contrat (5)
Attaché territorial	A	ADM	712	33 176,88	3-4	CDI
Attaché territorial	A	ADM	772	35 707,32	3-4	CDI
Chef de Cabinet		ADM	985	44 873,14	110	CDD
Collaborateur Groupe d'Elus		OTR		32 625,24	110-1	CDD
Collaborateur Groupe d'Elus		OTR	522	25 191,94	110-1	CDD
Collaborateur Groupe d'Elus		OTR	653	30 646,44	110-1	CDD
Collaborateur Groupe d'Elus		OTR	532	25 585,56	110-1	CDD
Collaborateur de Cabinet		ADM	588	27 891,07	110	CDD
Collaborateur de Cabinet		ADM	711	33 176,88	110	CDD
Conseiller principal des activités physiques et sportives	A	SP	879	40 318,34	3-4	CDI
Conseiller socio-éducatif	A	S	514	24 854,54	3-3-2°	CDD
Directeur territorial	A	ADM	999	45 435,46	3-3-2°	CDI
Educateur territorial des activités physiques et sportives	B	SP	366	19 062,65	3-2	CDD
Ingénieur	A	TECH	434	21 536,86	3-3-2°	CDD
Ingénieur	A	TECH	597	28 284,70	3-2	CDD
Ingénieur	A	TECH	464	22 830,19	3-3-2°	CDD
Ingénieur principal	A	TECH	778	35 988,48	3-4	CDI
Ingénieur principal	A	TECH	929	42 455,16	3-4	CDI
Ingénieur principal	A	TECH	826	38 069,06	3-3-2°	CDI
Médecin 1ère classe	A	MS	1021	23 195,70	3-3-2°	CDD
Médecin 1ère classe	A	MS	906	20 749,61	3-4	CDI
Médecin 1ère classe	A	MS		49 765,56	3-3-2°	CDD
Médecin 2ème classe	A	MS	807	37 225,58	3-3-2°	CDD
Médecin 2ème classe	A	MS	906	24 899,53	3-4	CDI
Médecin hors classe	A	MS		32 625,94	3-3-2°	CDD
Médecin hors classe	A	MS		32 625,94	3-3-2°	CDI
Psychologue classe normale	A	MS	491	23 842,37	3-2	CDD
Psychologue classe normale	A	MS	460	11 330,75	3-3-2°	CDD
Psychologue classe normale	A	MS	491	11 921,18	3-3-2°	CDD
Psychologue classe normale	A	MS	491	23 842,37	3-3-2°	CDD
Puéricultrice classe normale	A	MS	476	23 280,05	3-2	CDD
Puéricultrice classe normale	A	MS	574	27 272,52	3-3-2°	CDD
Rédacteur	B	ADM	366	19 062,65	3-2	CDD
Rédacteur	B	ADM	373	19 343,81	3-2	CDD
Rédacteur	B	ADM	366	19 062,65	3-4	CDI
Rédacteur	B	ADM	475	23 223,82	3-4	CDI
Rédacteur	B	ADM	559	26 653,97	3-4	CDI
Rédacteur	B	ADM	529	20 378,48	3-4	CDI
Rédacteur principal 1ère classe	B	ADM	684	22 397,21	3-4	CDI
Rédacteur principal 2ème classe	B	ADM	631	29 746,73	3-4	CDI
Rédacteur principal 2ème classe	B	ADM	593	28 116,00	3-4	CDI
Technicien paramédical classe normale	B	MT	416	20 805,84	3-2	CDD
Technicien principal 1ère classe	B	TECH	657	30 815,14	3-2	CDD

Département de la Savoie - Budget principal - BP - 2018

AGENTS NON TITULAIRES EN FONCTION AU 01/01/N	CATEGORIES (1)	SECTEUR (2)	REMUNERATION (3)		CONTRAT	
			Indice (8)	Euros	Fondement du contrat (4)	Nature du contrat (5)
Technicien principal 1ère classe	B	TECH	657	30 815,14	3-4	CDI
Technicien principal 2ème classe	B	TECH	377	19 512,50	3-2	CDD
Technicien principal 2ème classe	B	TECH	387	19 906,13	3-2	CDD
Technicien principal 2ème classe	B	TECH	397	20 299,75	3-2	CDD
Technicien principal 2ème classe	B	TECH	593	28 116,00	3-4	CDI
Technicien principal 2ème classe	B	TECH	420	20 974,54	3-2	CDI
Technicien territorial	B	TECH	366	19 062,65	3-2	CDD
Technicien territorial	B	TECH	373	19 343,81	3-2	CDD
Technicien territorial	B	TECH	559	26 653,97	3-2	CDD
Agents occupant un emploi non permanent (7)				0,00		
TOTAL GENERAL				2 194 766,12		

(1) CATEGORIES: A, B et C.

(2) SECTEUR ADM : Administratif.
 TECH : Technique.
 URB : Urbanisme (dont aménagement urbain).
 S : Social.
 MS : Médico-social.
 MT : Médico-technique.
 SP : Sportif.
 CULT : Culturel.
 ANIM : Animation.
 PM : Police.
 OTR : Missions non rattachables à une filière.

(3) REMUNERATION : Référence à un indice brut (indiquer le niveau de l'indice brut) de la fonction publique ou en euros annuels bruts (indiquer l'ensemble des éléments de la rémunération brute annuelle).

(4) CONTRAT : Motif du contrat (loi du 26 janvier 1984 modifiée) :
 3-a : article 3, 1er alinéa : accroissement temporaire d'activité.
 3-b : article 3, 2ème alinéa : accroissement saisonnier d'activité.
 3-1 : remplacement d'un fonctionnaire autorisé à servir à temps partiel ou indisponible (maladie, maternité...)
 3-2 : vacance temporaire d'un emploi.
 3-3-1 : absence de cadre d'emplois de fonctionnaires susceptibles d'assurer les fonctions correspondantes.
 3-3-2 : emplois du niveau de la catégorie A lorsque les besoins des services ou la nature des fonctions le justifient.
 3-3-3 : emplois de secrétaire de mairie des communes de moins de 1 000 habitants et de secrétaire des groupements composés de communes dont la population moyenne est inférieure à ce seuil.
 3-3-4 : emplois à temps non complet des communes de moins de 1 000 habitants et des groupements composés de communes dont la population moyenne est inférieure à ce seuil, lorsque la quotité de temps de travail est inférieure à 50 %.
 3-3-5 : emplois des communes de moins de 2 000 habitants et des groupements de communes de moins de 10 000 habitants dont la création ou la suppression dépend de la décision d'une autorité qui s'impose à la collectivité ou à l'établissement en matière de création, de changement de périmètre ou de suppression d'un service public.
 3-4 : article 21 de la loi n° 2012-347 : contrat à durée indéterminée obligatoirement proposée à un agent contractuel.
 38 : article 38 travailleurs handicapés catégorie C.
 47 : article 47 recrutements directs sur emplois fonctionnels
 110 : article 110 collaborateurs de groupes de cabinets.
 110-1 : collaborateurs de groupes d'élus.
 A : autres (préciser).

(5) Indiquer si l'agent contractuel est titulaire d'un contrat à durée déterminée (CDD) ou d'un contrat à durée indéterminée (CDI). Les contrats particuliers devront être labellisés « A / autres » et feront l'objet d'une précision (ex : « contrats aidés »).

(6) Occupent un emploi permanent de la fonction publique territoriale, les agents non titulaires recrutés sur le fondement des articles 3-1, 3-2, 3-3, 38 et 47 de la loi n° 84-53 du 26 janvier 1984, ainsi que les agents qui sont titulaires d'un contrat à durée indéterminée pris sur le fondement de l'article 21 de la loi n° 2012-347.

(7) Occupent un emploi non permanent de la fonction publique territoriale, les agents non titulaires recrutés sur le fondement des articles 3, 110 et 110-1.

(8) Si un contrat fixe comme référence de rémunération un traitement hors échelle, il convient de mentionner le chevron conformément à l'article 6 décret 85-1148 du 20 octobre 1985.

IV – ANNEXES	IV
ENGAGEMENTS HORS BILAN – LISTE DES GRADES OU EMPLOIS A INSCRIRE	D1.2

GRADES OU EMPLOIS	Catégorie	GRADES OU EMPLOIS	Catégorie	GRADES OU EMPLOIS	Catégorie
Directeur général des services	A	Agent de salubrité	C	Adjoint d'animation principal	C
Directeur général adjoint des services	A	Agent d'entretien qualifié	C	Adjoint d'animation qualifié	C
Collaborateur de cabinet		Agent d'entretien	C	Adjoint d'animation	C
		Autres (préciser)	C	Agent d'animation qualifié	C
Secteur administratif :				Agent d'animation	C
Administrateur	A	Secteur social :			
Directeur	A	Conseiller socio-éducatif	A	Secteur culturel :	
Attaché principal	A	Assistant socio-éducatif principal, dont:	B	Conservateur du patrimoine (dont conservateur en chef)	A
Attaché	A	* assistant de service social		Conservateur de bibliothèques (dont conservateur en chef)	A
Rédacteur en chef	B	* conseiller en ESF		Attaché de conservation	A
Rédacteur principal	B	* éducateur spécialisé	B	Bibliothécaire	A
Rédacteur	B	Assistant socio-éducatif, dont:		Directeur d'enseignement artistique	A
Adjoint adm. principal de 1ère classe	C	* assistant de service social		Professeur d'enseignt. artist.hors classe	A
Adjoint adm. principal de 2ème classe	C	* conseiller en ESF		Prof. d'enseignt. art. de classe normale	A
Adjoint administratif	C	* éducateur spécialisé		Assistant qualifié de conserv. hors cl.	B
Agent administratif qualifié	C	Educateur de jeunes enfants chef	B	Assistant qualifié de conserv. de 1ère cl.	B
Agent administratif	C	Educateur de jeunes enfants principal	B	Assistant qualifié de conserv. de 2è cl.	B
Autres (préciser)		Educateur de jeunes enfants	C	Assistant de conserv. hors classe	B
		Moniteur éducateur	C	Assistant de conserv. de 1ère classe	B
Secteur technique:		Agent social qualifié de 1ère classe	C	Assistant de conserv. de 2ème classe	B
Ingénieur en chef de 1ère catégorie	A	Agent social qualifié de 2ème classe	C	Assistant spécialisé d'enseignt. artist.	B
Ingénieur en chef	A	Agent social	C	Assitant d'enseignement artistique	B
Ingénieur subdivisionnaire	A	Autres (préciser)		Agent qualifié du patrimoine hors classe	C
Technicien en chef	A	Secteur sportif :		Agent qualifié du patr. 1ère et 2ème cl.	C
Technicien principal	B	Cons. des activités phys.& sport. ppal	A	Agent du patrimoine de 1ère classe	C
Technicien	B	Conseiller des activités phys.& sport.	A	Agent du patrimoine de 2ème classe	C
Agent de maîtrise principal	B	Educ. des activités phys.et sport.hors cl.	B	Autres (préciser)	
Agent de maîtrise qualifié	C	Educ. des activités phys.et sport.1ère cl.	B		
Agent de maîtrise	C	Educ. des activités phys.et sport. 2è cl.	B		
Agent technique en chef	C	Opér. des activités phys.et sport. ppal	C		
Agent technique principal et qualifié	C	Opér. des activités phys.et sport. qualif.	C		
Agent technique	C	Opér. des activités phys. et sport.	C		
Gardien d'immeuble en chef	C	Aide-opérateur	C		
Gardien d'immeuble principal et qualifié	C	Autres (préciser)			
Gardien d'immeuble	C	Secteur animation :			
Chef de garage principal	C	Animateur –chef	B		
Chef de garage	C	Animateur principal	B		
Conducteur spéc. de 1er et 2ème niveau	C	Animateur	B		
Conducteur	C				
Agent de salubrité en chef	C				
Agent de salubrité principal et qualifié	C				

IV – ANNEXES	IV
ENGAGEMENTS HORS BILAN – LISTE DES GRADES OU EMPLOIS A INSCRIRE (suite)	D1.2

GRADES OU EMPLOIS	Catégorie	GRADES OU EMPLOIS	Catégorie
Secteur médico-social :			
Médecin hors classe	A	Auxiliaire de puériculture principal	C
Médecin de 1ère et 2ème classe	A	Auxiliaire de puériculture	C
Psychologue hors classe	A	Auxiliaire de soins principal	C
Psychologue de classe normale	A	Auxiliaire de soins	C
Sage-femme hors classe	A	Autres (préciser)	
Sage-femme de 1ère classe	A		
Sage-femme de 2ème classe	A	Secteur médico-technique :	
Coordinatrice de crèches	A	Biologiste, vétér. et pharm. de cl. except	A
Puéricultrice hors classe	B	Biologiste, vétér. et pharm. hors classe	A
Puéricultrice de classe supérieure	B	Biologiste, vétér., pharm. de 1è et 2è cl.	A
Puéricultrice de classe normale	B	Assistant médico-technique hors classe	B
Infirmière hors classe	B	Assistant médico-technique de cl. supér.	B
Infirmière de classe supérieure	B	Assistant médico-technique de cl. normale	B
Infirmière de classe normale	B	Aide médico-technique qualifié	C
Rééducateur hors classe	B	Aide médico-technique	C
Rééducateur de classe supérieure	B	Autres (préciser)	
Rééducateur de classe normale	B		

IV – ANNEXES

IV

AUTRES ELEMENTS D'INFORMATIONS – LISTE DES ORGANISMES DE REGROUPEMENT

D3.1

LISTE DES ORGANISMES DE REGROUPEMENT AUXQUELS ADHERE LE DEPARTEMENT

DESIGNATION DES ORGANISMES	Date d'adhésion	Mode de participation	Montant du financement
Syndicats mixtes (article L. 5721-1 du CGCT)			
Syndicat mixte Parc Naturel Régional de Chartreuse	24/03/1995	Participation statutaire	80 056,00
Syndicat mixte des Islettes (SMIL)	08/11/1996	Participation statutaire	850 000,00
Syndicat mixte Assemblée du Pays Tarentaise-Vanoise	01/10/2004	Participation statutaire	80 000,00
Syndicat mixte de l'Isère et de l'Arc en Combe de Savoie (SISARC)	23/10/2006	Participation statutaire	240 000,00
Syndicat mixte Thabor-Vanoise	09/01/2009	Participation statutaire	650 000,00
Syndicat mixte Abattoir de Chambéry (SMAC)	08/06/2009	Participation statutaire	400 000,00
Autres organismes de regroupement			
Entente Interdépartementale pour la Démoustication (EID)	11/05/1965	Participation statutaire	244 935,00
Conseil Savoie Mont Blanc	17/09/2001	Participation statutaire	8 587 500,00
Conseil Savoie Mont Blanc	17/09/2001	Subvention d'équipement	1 925 000,00
Groupeement Européen d'Intérêt Economique du Col du Petit Saint Bernard (GEIE)	18/07/2006	Participation statutaire	15 000,00
Groupeement Européen d'Intérêt Economique du Col du Petit Saint Bernard (GEIE)	18/07/2006	Subvention d'équipement	35 000,00

IV – ANNEXES	IV
AUTRES ELEMENTS D'INFORMATIONS – LISTE DES SERVICES INDIVIDUALISES DANS UN BUDGET ANNEXE	D3.3

LISTE DES SERVICES INDIVIDUALISES DANS UN BUDGET ANNEXE

Catégorie de services (1)	Intitulé / objet du service	Date de création	Date de délibération	N° SIRET	Nature de l'activité (SPIC/SPA)	TVA (oui / non)
Service médico-social	Foyer départemental de l'Enfance	01/01/1983		22730001900022	Service Public Administratif	non
Régie directe départementale	Forêts départementales	01/06/1992	26/05/1992	22730001900105	Service Public Administratif	oui
Régie directe départementale	Laboratoire départemental d'analyses vétérinaires	18/05/1993	18/05/1993	22730001900071	Service Public Administratif	oui
Délégation de service public	Service Public des Trois Vallées	01/08/2000	15/02/2000	22730001900089	Service Public Industriel et Commercial	oui
Régie directe départementale	Locations immobilières assujetties à TVA	05/02/2001	05/02/2001	22730001900097	Service Public Administratif	oui
Délégation de service public	Aéroport Chambéry - Aix les Bains	01/07/2004	05/09/2003	22730001900170	Service Public Industriel et Commercial	non
Délégation de service public	Communication électronique	01/07/2016	25/03/2016	22730001900196	Service Public Administratif	oui

(1) Exemples de catégories : régie à seule autonomie financière, opérations d'aménagement, service social et médico-social...

IV – ANNEXES	IV
DECISIONS EN MATIERE DE TAUX DES CONTRIBUTIONS DIRECTES ET INDIRECTES	E1

TAUX DES CONTRIBUTIONS DIRECTES ET INDIRECTES

	Base notifiée (si connue à la date de vote) ou assiettes	Variation des bases ou assiettes / (N-1)	Taux ou coefficient multiplicateur appliqué par décision du conseil général	Variation du taux / N-1	Produit voté par le conseil général	Variation du produit / N-1
Taxe foncières sur les propriétés bâties	824 703 421,00	2,50 %	11,03 %	0,00 %	90 964 787,00	2,50 %
Taxe destinée au financement des dépenses des conseils d'architecture, d'urbanisme et d'environnement	0,00	0,00 %	0,00 %	0,00 %	0,00	0,00 %
Taxe départementale des espaces naturels sensibles	0,00	0,00 %	0,00 %	0,00 %	0,00	0,00 %
Taxe départementale de publicité foncière et droit départemental d'enregistrement	0,00	0,00 %	4,50 %	0,00 %	98 000 000,00	18,10 %
Taxe sur la consommation finale d'électricité	0,00	0,00 %	4,25	0,00 %	6 400 000,00	1,60 %
Taxe sur les remontées mécaniques	0,00	0,00 %	2,00 %	0,00 %	8 500 000,00	2,40 %
Taxe d'aménagement	0,00	0,00 %	2,50 %	0,00 %	8 500 000,00	70,00 %
Total des contributions directes et indirectes	824 703 421,00	0,00 %			212 364 787,00	0,00 %

(1) Détailler les taxes pour lesquelles le département a un pouvoir de modulation du taux.

IV – ANNEXES	IV
ARRETE ET SIGNATURES	E2

Nombre de membres en exercice : 38
 Nombre de membres présents : 38
 Nombre de suffrages exprimés : 38
 VOTES :
 Pour : 30
 Contre : 8
 Abstentions : 8

Date de convocation : 23/02/2018

Présenté par le Président Hervé GAYMARD (1),
 A Chambéry, le 06/03/2018
 le Président Hervé GAYMARD,






















Délibéré par l'assemblée (2), le Conseil départemental, réunie en session
 A Chambéry, le 23/03/2018
 Les membres de l'assemblée délibérante : Conseil départemental (2),

ABONDANCE Jocelyne	
ARTHAUD-BERTHET Gaston	
BARBIER Marie-Claire	
BERETTI Renaud	
BERTHET Martine	
BERTHOUD Luc	
BOCHATON Brigitte	
BONFILS Colette	
BOUVARD Michel	
BRET Frédéric	
BRUNET Christiane	
CHAPPUIS Catherine	
CHARVOZ Pierre-Marie	
CHEVALLIER Monique	
CRESENS Annick	
DARVEY Albert	
DUC Jean-François	

IV – ANNEXES
ARRETE ET SIGNATURES

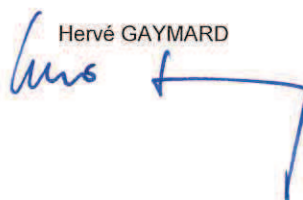
IV
E2

FAVETTA-SIEYES Christelle	
FERRARI Marina	
FONTAINE Nathalie	
GIROUD Claude	
GRANGE Christian	
GUIGUE Gilbert	
HARS Rozenn	
LAUMONNIER Nathalie	
LOMBARD Franck	
MITHIEUX Lionel	
PICOLLET Auguste	
REPENTIN Thierry	
ROLLAND Vincent	
RUAZ Dominique	
SCHMITT Nathalie	
TALLIN Jacqueline	
THEVENET Olivier	
UTILLE-GRAND Cécile	
VAIRETTO André	
WOLFF Corine	

Certifié exécutoire par le Président Hervé GAYMARD (1), compte tenu de la transmission en préfecture, le 12 avril 2018
et de la publication le 12 avril 2018

A Chambéry, le 12 avril 2018
Le Président du Conseil départemental



Hervé GAYMARD


(1) Indiquer « la présidente » ou « le président ».
(2) L'assemblée délibérante étant : l'Assemblée délibérante (indiquer la nature de l'assemblée délibérante : conseil général, conseil syndical...).

REPUBLIQUE FRANCAISE

Département de la Savoie - BA Foyer départemental enfance

M22

BUDGET PRIMITIF

2018

1

**CADRE NORMALISE DE PRESENTATION DU BUDGET PREVISIONNEL D'UN ETABLISSEMENT ET SERVICE SOCIAL
ET MEDICO-SOCIAL RELEVANT DU I DE L'ARTICLE L.312-1 DU CODE DE L'ACTION SOCIALE ET DES FAMILLES**

ETABLISSEMENT :

FOYER DEPARTEMENTAL DE L'ENFANCE

ADRESSE :

152 rue Frantz Litz
73000 CHAMBERY

ORGANISME GESTIONNAIRE :

Conseil départemental de la Savoie

TELEPHONE :

04.79.69.09.07

FAX : 04.79.26.56.01

Email fde@savoie.fr

NOM DU DIRECTEUR ou de la personne ayant qualité pour représenter l'établiss Madame Jeannine DREINA

N° FINESS :

730783537

CATEGORIE :

175 Foyer de l'enfance

COMPETENCE :

Protection de l'enfance

Convention Nationale Collective de Travail

FPH (titre IV)

DATE D'ARRIVEE DES DOCUMENTS :

CAPACITE AUTORISEE :

61

CADRE NORMALISE DE PRESENTATION DU BUDGET PREVISIONNEL D'UN ETABLISSEMENT ET SERVICE SOCIAL ET MEDICO-SOCIAL RELEVANT DE L'ARTICLE L.312-1 DU CODE DE L'ACTION SOCIALE ET DES FAMILLES (DEPENSES D'EXPLOITATION)

GRUPE 1 : DEPENSES AFFERENTES A L'EXPLOITATION COURANTE

	Réal n-2 (1)	Budget exécutoire n-1 (2)	Budget prévisionnel proposé			Dépenses autorisées (6)	Budget exécutoire (7)
			Reconductions (3)	Mesures nouvelles (4)	Total (5) = (3) + (4)		
Dépenses afférentes à l'exploitation courante							
60611 Eau et assainissement	7 481,28	7 300,00	0,00	7 600,00	7 600,00	7 600,00	
60612 Energie , électricité	21 382,84	29 750,00	0,00	25 500,00	25 500,00	25 500,00	
60613 Chauffage	26 297,98	46 270,00	0,00	44 730,00	44 730,00	44 730,00	
60621 Combustibles et carburants non stockés	7 333,75	14 100,00	0,00	14 000,00	14 000,00	14 000,00	
60622 Produits d'entretien non stockés	17 700,41	16 776,00	0,00	15 200,00	15 200,00	15 200,00	
60623 Fournitures d'atelier non stockés	6 012,77	8 000,00	0,00	8 300,00	8 300,00	8 300,00	
60624 Fournitures administratives non stockées	7 347,77	7 270,00	0,00	7 400,00	7 400,00	7 400,00	
60625 Fournitures scolaires, éducatives et de loisirs non stockées	9 063,11	11 700,00	0,00	9 500,00	9 500,00	9 500,00	
606261 Couches,alèses, produits absorbants non stockés	3 752,04	4 200,00	0,00	4 200,00	4 200,00	4 200,00	
606268 Autres fournitures hôtelières non stockées	10 055,67	9 500,00	0,00	9 400,00	9 400,00	9 400,00	
6063 Alimentation	102 921,02	119 524,00	0,00	130 500,00	130 500,00	130 500,00	
6066 Fournitures médicales	2 222,95	3 810,00	0,00	3 750,00	3 750,00	3 750,00	
6068 Autres achats non stockés de matières et fournitures	11 333,20	11 680,00	0,00	11 180,00	11 180,00	11 180,00	
6112 Prestations à caractère médico-social	10 011,04	17 030,00	0,00	18 000,00	18 000,00	18 000,00	
6241 Transports de biens	0,00	150,00	0,00	100,00	100,00	100,00	
62428 Autres transports d'usagers	2 802,31	3 700,00	0,00	3 600,00	3 600,00	3 600,00	
6251 Voyages et déplacements	3 551,55	3 800,00	0,00	3 900,00	3 900,00	3 900,00	
6256 Missions	187,45	1 000,00	0,00	1 000,00	1 000,00	1 000,00	
6257 Réceptions	262,60	400,00	0,00	400,00	400,00	400,00	
6261 Frais d'affranchissements	1 548,79	1 850,00	0,00	1 600,00	1 600,00	1 600,00	
6262 frais de télécommunication	5 073,63	7 146,39	0,00	6 400,00	6 400,00	6 400,00	
6281 Prestation de blanchissage à l'exterieur	0,00	300,00	0,00	200,00	200,00	200,00	
6282 Prestation d'alimentation à l'exterieur	1 891,75	3 190,00	0,00	2 890,00	2 890,00	2 890,00	
6283 Prestation de nettoyage à l'exterieur	782,73	1 500,00	0,00	1 500,00	1 500,00	1 500,00	
6287 Remboursement de frais	62,00	200,00	0,00	100,00	100,00	100,00	
6288 Autres	646,65	12 100,00	0,00	12 400,00	12 400,00	12 400,00	

CADRE NORMALISE DE PRESENTATION DU BUDGET PREVISIONNEL D'UN ETABLISSEMENT ET SERVICE SOCIAL ET MEDICO-SOCIAL RELEVANT DE L'ARTICLE L.312-1 DU CODE DE L'ACTION SOCIALE ET DES FAMILLES (DEPENSES D'EXPLOITATION)

GROUPE 1 : DEPENSES AFFERENTES A L'EXPLOITATION COURANTE

Réal n-2	Budget exécutoire n-1	Budget prévisionnel proposé			Dépenses autorisées	Budget exécutoire
		Reconductions	Mesures nouvelles	Total		
259 725,29	342 246,39	0,00	343 350,00	343 350,00	343 350,00	343 350,00
TOTAL GROUPE 1						

CADRE NORMALISE DE PRESENTATION DU BUDGET PREVISIONNEL D'UN ETABLISSEMENT ET SERVICE SOCIAL ET MEDICO-SOCIAL RELEVANT DE L'ARTICLE L.312-1 DU CODE DE L'ACTION SOCIALE ET DES FAMILLES (DEPENSES D'EXPLOITATION)

GROUPE 2 : DEPENSES AFFERENTES AU PERSONNEL

	Réal n-2 (1)	Budget exécutoire n-1 (2)	Budget prévisionnel proposé			Dépenses autorisées (6)	Budget exécutoire (7)
			Reconductions (3)	Mesures nouvelles (4)	Total (5) = (3) + (4)		
Dépenses afférentes au personnel							
6218 Autres personnels extérieurs	14 619,45	20 500,00	0,00	20 500,00	20 500,00	20 500,00	20 500,00
6226 Honoraires	9 000,00	16 000,00	0,00	16 000,00	16 000,00	16 000,00	16 000,00
6228 Divers	1 210,34	1 641,78	0,00	1 500,00	1 500,00	1 500,00	1 500,00
6333 Participation des employeurs à la formation professionnelle continue	50 618,33	51 500,00	0,00	52 200,00	52 200,00	52 200,00	52 200,00
6338 Autres impôts, taxes et versements assimilés sur rémunérations	7 030,26	7 150,00	0,00	7 500,00	7 500,00	7 500,00	7 500,00
64111 Rémunération principale	1 153 569,81	1 188 953,00	0,00	1 190 000,00	1 190 000,00	1 190 000,00	1 190 000,00
64112 NBI, Supplément familial de traitement et indemnité de résidence	32 932,84	36 500,00	0,00	37 000,00	37 000,00	37 000,00	37 000,00
64113 Prime de service	117 705,49	120 000,00	0,00	122 000,00	122 000,00	122 000,00	122 000,00
641188 Autres	127 818,42	128 100,00	0,00	130 000,00	130 000,00	130 000,00	130 000,00
64138 Autres indemnités	0,00	100,00	0,00	100,00	100,00	100,00	100,00
64151 Rémunération principale	347 603,58	362 000,00	0,00	370 000,00	370 000,00	370 000,00	370 000,00
64511 Cotisations à l'URSSAF	306 476,49	318 000,00	0,00	325 000,00	325 000,00	325 000,00	325 000,00
64513 Cotisations aux caisses de retraite	22 512,65	26 500,00	0,00	29 000,00	29 000,00	29 000,00	29 000,00
64514 Cotisations à l'ASSEDIC	20 618,74	25 000,00	0,00	25 000,00	25 000,00	25 000,00	25 000,00
64515 Cotisations à la CNRACL	368 528,47	376 200,00	0,00	378 200,00	378 200,00	378 200,00	378 200,00
6475 Médecine du travail	21 883,72	15 000,00	0,00	20 000,00	20 000,00	20 000,00	20 000,00
64784 Oeuvres sociales	26 094,22	26 500,00	0,00	26 500,00	26 500,00	26 500,00	26 500,00
6488 Autres charges diverses de personnel	218,00	3 997,00	0,00	4 000,00	4 000,00	4 000,00	4 000,00
TOTAL GROUPE 2	2 628 440,81	2 723 641,78	0,00	2 754 500,00	2 754 500,00	2 754 500,00	2 754 500,00

CADRE NORMALISE DE PRESENTATION DU BUDGET PREVISIONNEL D'UN ETABLISSEMENT ET SERVICE SOCIAL ET MEDICO-SOCIAL RELEVANT DE L'ARTICLE L.312-1 DU CODE DE L'ACTION SOCIALE ET DES FAMILLES (DEPENSES D'EXPLOITATION)

GROUPE 3 : DEPENSES AFFERENTES A LA STRUCTURE

	Réal n-2 (1)	Budget exécutoire n-1 (2)	Budget prévisionnel proposé			Dépenses autorisées (6)	Budget exécutoire (7)
			Reconductions (3)	Mesures nouvelles (4)	Total (5) = (3) + (4)		
Dépenses afférentes à la structure							
6132 Locations immobilières	44 015,87	47 965,00	0,00	33 300,00	33 300,00	33 300,00	
6135 Locations mobilières	1 452,20	2 347,60	0,00	1 900,00	1 900,00	1 900,00	
614 Charges locatives et de copropriété	3 827,82	5 605,00	0,00	2 500,00	2 500,00	2 500,00	
61521 Entretien et réparation sur bâtiments publics	35 377,50	32 300,82	0,00	25 809,98	25 809,98	25 809,98	
61558 Autres matériels et outillages	6 506,79	16 660,00	0,00	15 600,00	15 600,00	15 600,00	
61568 Autres	20 994,06	30 193,60	0,00	35 877,16	35 877,16	35 877,16	
6163 Assurance transport	0,00	4 550,00	0,00	4 530,00	4 530,00	4 530,00	
6165 Responsabilité civile	0,00	3 700,00	0,00	3 700,00	3 700,00	3 700,00	
617 Etudes et recherche	1 291,56	1 380,00	0,00	1 400,00	1 400,00	1 400,00	
6182 Documentation générale et technique	712,42	1 410,00	0,00	1 210,00	1 210,00	1 210,00	
6184 Concours divers	2 594,81	8 000,00	0,00	8 000,00	8 000,00	8 000,00	
6358 Autres droits	221,76	650,00	0,00	650,00	650,00	650,00	
637 Autres impôts, taxes et versements assimilés (autres organismes)	0,00	600,00	0,00	600,00	600,00	600,00	
6578 Autres subventions	0,00	100,00	0,00	100,00	100,00	100,00	
6581 Frais de culte et d'inhumation	16,80	120,00	0,00	100,00	100,00	100,00	
6582 Pécule	1 680,50	2 100,00	0,00	2 100,00	2 100,00	2 100,00	
6587 Participations aux frais de scolarité (école nationale de la santé publique ENSP)	6 596,36	6 800,00	0,00	6 800,00	6 800,00	6 800,00	
6588 Autres	2 025,47	4 136,24	0,00	9 076,21	9 076,21	9 076,21	
6611 Intérêts des emprunts et dettes	4 377,00	3 789,56	0,00	3 551,81	3 551,81	3 551,81	
6611-1 Intérêts des emprunts et dettes E.O	0,00	123,79	0,00	105,44	105,44	105,44	
6711 Intérêts moratoires et pénalités sur marchés	370,47	2 500,00	0,00	2 000,00	2 000,00	2 000,00	
68112 Immobilisations corporelles	267 718,71	260 858,90	0,00	263 862,20	263 862,20	263 862,20	
TOTAL GROUPE 3	399 780,10	435 890,51	0,00	422 772,80	422 772,80	422 772,80	422 772,80

CADRE NORMALISE DE PRESENTATION DU BUDGET PREVISIONNEL D'UN ETABLISSEMENT ET SERVICE SOCIAL ET MEDICO-SOCIAL RELEVANT DE L'ARTICLE L.312-1 DU CODE DE L'ACTION SOCIALE ET DES FAMILLES (DEPENSES D'EXPLOITATION)

TOTAL GENERAL (GROUPE 1 + GROUPE 2 + GROUPE 3)	3 287 946,20	3 501 778,68	0,00	3 520 622,80	3 520 622,80	3 520 622,80
---	--------------	--------------	------	--------------	--------------	--------------

	Report à nouveau en n-2	Report à nouveau en n-1	Report à nouveau en n
002 Déficit de la section d'exploitation reporté	0,00	0,00	0,00

TOTAL DEPENSE D'EXPLOITATION	3 287 946,20	3 501 778,68	0,00	3 520 622,80	3 520 622,80	3 520 622,80
------------------------------	--------------	--------------	------	--------------	--------------	--------------

CADRE NORMALISE DE PRESENTATION DU BUDGET PREVISIONNEL D'UN ETABLISSEMENT ET SERVICE SOCIAL ET MEDICO-SOCIAL RELEVANT DE L'ARTICLE L.312-1 DU CODE DE L'ACTION SOCIALE ET DES FAMILLES (DEPENSES D'EXPLOITATION)

GRUPE 2 : AUTRES PRODUITS RELATIFS A L'EXPLOITATION

	Réal n-2 (1)	Budget exécutoire n-1 (2)	Budget prévisionnel proposé			Recettes autorisées (6)	Budget exécutoire (7)
			Reconductions (3)	Mesures nouvelles (4)	Total (5) = (3) + (4)		
Autres produits relatifs à l'exploitation							
6419	45 921,99	30 000,00	0,00	30 000,00	30 000,00		30 000,00
6611 - 3	0,00	141,32	0,00	123,79	123,79		123,79
744	0,00	0,00	0,00	4 935,00	4 935,00		4 935,00
747	3 143 727,86	3 381 162,59	0,00	3 401 010,35	3 401 010,35		3 401 010,35
7481	0,00	3 000,00	0,00	3 000,00	3 000,00		3 000,00
TOTAL GROUPE 2	3 189 649,85	3 414 303,91	0,00	3 439 069,14	3 439 069,14	3 439 069,14	3 439 069,14

CADRE NORMALISE DE PRESENTATION DU BUDGET PREVISIONNEL D'UN ETABLISSEMENT ET SERVICE SOCIAL ET MEDICO-SOCIAL RELEVANT DE L'ARTICLE L.312-1 DU CODE DE L'ACTION SOCIALE ET DES FAMILLES (DEPENSES D'EXPLOITATION)

GROUPE 3 : PRODUITS FINANCIERS ET PRODUITS NON ENCAISSABLES

	Réal n-2 (1)	Budget exécutoire n-1 (2)	Budget prévisionnel proposé			Recettes autorisées (6)	Budget exécutoire (7)
			Reconductions (3)	Mesures nouvelles (4)	Total (5) = (3) + (4)		
Produits financiers et produits non encaissables							
773 Mandats annulés (sur exercices antérieurs) ou atteints par la déchéance quadriennale	9 943,58	0,00	0,00	0,00	0,00		0,00
777 Quote-part des subventions d'investissement virées au résultat de l'exercice	88 047,69	85 356,80	0,00	81 553,66	81 553,66		81 553,66
778 Autres produits exceptionnels	305,08	2 117,97	0,00	0,00	0,00		0,00
TOTAL GROUPE 3	98 296,35	87 474,77	0,00	81 553,66	81 553,66	81 553,66	81 553,66
TOTAL GENERAL (GROUPE 1 + GROUPE 2 + GROUPE 3)	3 287 946,20	3 501 778,68	0,00	3 520 622,80	3 520 622,80	3 520 622,80	3 520 622,80
002	Report à nouveau en n-2 0,00	Report à nouveau en n-1 0,00	Report à nouveau en n				0,00
TOTAL RECETTE D'EXPLOITATION	3 287 946,20	3 501 778,68	0,00	3 520 622,80	3 520 622,80	3 520 622,80	3 520 622,80

CADRE NORMALISE DE PRESENTATION DU BUDGET PREVISIONNEL D'UN ETABLISSEMENT ET SERVICE SOCIAL ET MEDICO-SOCIAL RELEVANT DE L'ARTICLE L.312-1 DU CODE DE L'ACTION SOCIALE ET DES FAMILLES (DEPENSES D'EXPLOITATION)

Section d'investissement : emplois

	Réel n-2	Budget exécutoire n-1	Budget prévisionnel n
Subventions d'investissement inscrites au compte de résultat			
1392 Collectivités et établissements publics	64 335,69	61 641,85	61 642,25
13988 Autres subventions	23 712,00	23 714,95	19 911,41
Emprunts et dettes assimilés			
1641 Emprunts en euros	9 906,84	10 370,49	10 855,82
1688 Intérêt courus contrepassation	0,00	141,32	123,79
Immobilisation incorporelle			
2031 Frais d'études	0,00	8 084,96	0,00
2033 Frais d'insertion	0,00	1 000,00	0,00
Immobilisations corporelles			
212 Agencements et aménagements des terrains, plantations à demeure	0,00	43 000,00	8 000,00
2135 Installations générales, agencements, aménagements des constructions (I.G.A.A.C.)	17 925,86	216 572,32	203 146,14
2154 Matériel et outillage techniques	13 521,40	23 000,00	20 000,00
2181 Installations générales, agencements, aménagement divers	0,00	60 000,00	5 720,00
2182 Matériel de transport	16 369,86	0,00	22 000,00
2183 Matériel de bureau et matériel informatique	1 248,00	9 000,00	6 894,00
2184 Mobilier	7 359,04	7 560,00	16 800,15
2188 Autres immobilisations corporelles	5 884,47	11 546,00	15 119,00
Immobilisations en cours			
2312 Terrains, agencements, aménagements de terrains	0,00	33 000,00	30 313,22
2312. Terrains, agencements, aménagements de terrains EO	0,00	0,00	4 547,00
2313 Constructions sur sol propre	0,00	44 638,89	50 000,00
2313. Constructions sur sol propre EO	0,00	24 580,96	7 500,00
232 Immobilisations incorporelles en cours	0,00	27 000,00	16 869,30
232. Autres immobilisations incorporelles en cours EO	0,00	200,00	2 530,00
Autres immobilisations financières			
274 Prêts	400,00	1 000,00	1 000,00
275 Dépôts et cautionnements versés	0,00	0,00	2 500,00

CADRE NORMALISE DE PRESENTATION DU BUDGET PREVISIONNEL D'UN ETABLISSEMENT ET SERVICE SOCIAL ET MEDICO-SOCIAL RELEVANT DE L'ARTICLE L.312-1 DU CODE DE L'ACTION SOCIALE ET DES FAMILLES (DEPENSES D'EXPLOITATION)

Section d'investissement : emplois

Réel n-2	Budget exécutoire n-1	Budget prévisionnel n
160 663,16	606 051,74	505 472,08
TOTAL GENERAL		

CADRE NORMALISE DE PRESENTATION DU BUDGET PREVISIONNEL D'UN ETABLISSEMENT ET SERVICE SOCIAL ET MEDICO-SOCIAL RELEVANT DE L'ARTICLE L.312-1 DU CODE DE L'ACTION SOCIALE ET DES FAMILLES (DEPENSES D'EXPLOITATION)

Section d'investissement : ressources

	Réel n-2	Budget exécutoire n-1	Budget prévisionnel n
Fonds associatifs, apports, dotations et réserves			
10222 Fonds de compensation de la TVA (FCTVA)	21 638,08	21 887,00	10 221,00
Subventions d'équipement transférables			
1318 Autres subventions d'équipement transférables	0,00	70 693,44	70 693,44
Emprunts et dettes assimilés			
1688. Intérêt courus	0,00	123,79	105,44
Immobilisation incorporelle			
2031. Frais d'études E.O	0,00	8 084,96	0,00
2033. Frais d'insertion E.O.	0,00	1 000,00	0,00
Immobilisations en cours			
238. Avances et acomptes versés sur commandes d'immobilisations corporelles EO.	0,00	15 696,00	14 577,00
Autres immobilisations financières			
274. Prêts	320,00	500,00	500,00
Amortissement des immobilisations			
2812 Agencements, aménagements de terrains, plantations à demeure	22 631,00	22 631,00	23 062,00
28131 Constructions sur sol propre bâtiments	75 207,81	75 207,81	75 207,81
28135 Constructions sur sol propre installations générales, agencements, aménagement des constructions	118 844,86	111 582,49	120 006,36
28154 Matériels et outillages techniques	9 408,66	10 360,15	11 989,26
28181 Autres installations générales, agencements, aménagements divers	951,00	951,00	5 492,79
28182 Autres matériel de transport	18 930,49	13 804,78	10 514,41
28183 Autres matériels de bureau et matériels informatiques	993,00	1 462,47	0,00
28184 Autres mobilier	8 944,52	11 079,22	8 438,53
28188 Autres immobilisations corporelles	11 807,37	13 779,98	9 151,04
Résultat d'investissement de l'exercice (Excédent)	0,00	0,00	0,00
Résultat d'investissement antérieur reporté (Excédent)	98 194,02	227 207,65	145 513,00
Résultat d'investissement cumulé reporté (Excédent)	0,00	0,00	0,00
TOTAL GENERAL	387 870,81	606 051,74	505 472,08

Catégorie	A Temps plein n-1		B Temps partiel n-1		C Total n-1		Variation en équivalent temps plein n		Nombre équiva- lents temps plein résultant du budget exécutoire
	Nombre d'agents	0,00	Nombre d'agents	0,00	Nombre d'agents	0,00	En plus	Proposé En moins	
1									
Direction/Encadrement									
- directeur	1,00	0,00	0,00	0,00	0,00	0,00	0,00	0,00	1,00
- cadre supérieur socio éducatif	1,00				1,00	1,00	1,00		2,00
- cadre socio éducatif	1,00				1,00	1,00		-1,00	0,00
- cadre supérieur de santé	0,00				0,00	0,00			0,00
- attache d'administration	1,00				1,00	1,00			1,00
TOTAL 1	4,00	0,00	0,00	0,00	4,00	4,00	1,00	-1,00	4,00
2									
Administration/Gestion									
- assistant médico-administratif	1,00				1,00	1,00			1,00
- adjoint administratif	2,00				2,00	2,00			2,00
- Ouvrier Principal 2° classe	0,00			0,00	0,00	0,00	7,70		7,70
- Ouvrier Professionnel Qualifié	6,00				6,00	6,00		-6,00	0,00
- AEQ	1,00		1,00	0,80	2,00	1,80			1,80
- Ouvrier Principal 1° classe	0,00				0,00	0,00	1,00		1,00
- Maitre Ouvrier	3,00				1,00	3,00		-3,00	0,00
- agent de maitrise	1,00				1,00	1,00			1,00
- technicien supérieur	0,00				0,00	0,00			0,00
TOTAL 2	14,00	1,00	0,80	0,80	13,00	14,80	8,70	-9,00	14,50
3									
Médical/Paramédical/ Psychologues									
- Paramédical	0,00	0,00	0,00	0,00	0,00	0,00	0,00	0,00	0,00
- psychologue	0,00	0,00	0,00	0,00	1,00	0,80			0,80
- psychomotricienne	0,00	0,00	0,00	0,40	1,00	0,40			0,40
- Médical	0,00	0,00	0,00	0,00	0,00	0,00		0,20	0,20
- Puéricultrice	2,00	0,00	0,00	0,00	1,00	2,00			2,00
- auxiliaire de puériculture	11,00	5,00	3,70	3,70	16,00	14,70		-2,70	12,00
TOTAL 3	13,00	7,00	4,90	4,90	19,00	17,90	0,00	-2,50	15,40
4									
Socio-éducatif									
- assistant socio-éducatif	0,00	0,00	0,00	0,00	0,00	0,00	0,80		0,80
- éducateur de jeunes enfants	8,00	2,00	1,00	1,00	10,00	9,00		-2,20	8,10
- moniteur-éducateur	3,00	4,00	2,90	2,90	7,00	5,90		-1,00	6,00
TOTAL 4	18,00	6,00	3,90	3,90	24,00	21,90	0,80	-3,20	23,90
TOTAL	49,00	14,00	9,60	9,60	60,00	58,60	10,50	-15,70	57,80

Méthodes utilisées

METHODES UTILISEES M22

METHODES UTILISEES M22			
CHOIX DE L'ASSEMBLEE DELIBERANTE			
Procédure d'amortissement (linéaire, dégressif, variable)	Délégation du		
	27/01/2003		
Biens de faible valeur - Seuil unitaire en deçà duquel les immobilisations de peu de valeur s'amortissent sur un an (article D. 3321-1 du CGCT) : 500,00 €			
Catégories de biens amortis			
	Durée (en années)		
L	Frais d'établissement	5	27/01/2003
L	Frais d'études non suivis de réalisations	5	27/01/2003
L	Frais de recherche et développement suivis de travaux	5	27/01/2003
L	Frais de recherche et développement en cas d'échec du projet	1	27/01/2003
L	Frais d'insertion en cas d'échec du projet	1	27/01/2003
L	Concessions, droits et valeurs similaires, brevets, licences, marques, procédés	3	27/01/2003
L	Logiciels dissociés	2	27/01/2003
L	Autres immobilisations incorporelles	5	27/01/2003
L	Agencements et aménagements de terrain	20	27/01/2003
L	Bâtiments sol propre et toiture	30	27/01/2003
L	Bâtiments ravalement de façades et réaménagements intérieurs	20	27/01/2003
L	Aménagements agencements des constructions sols propres	12	27/01/2003
L	Constructions sur sol d'autrui bâtiments et toitures	30	27/01/2003
L	Constructions sur sol d'autrui ravalement de façades et réaménagements intérieurs	20	27/01/2003
L	Constructions sur sol d'autrui aménagements agencements	15	27/01/2003
L	Installations techniques matériels industriels	15	27/01/2003
L	Matériels et outillages techniques valeur unitaire supérieure à 750€	10	27/01/2003
L	Matériels et outillages techniques valeur unitaire inférieure à 750€	5	27/01/2003
L	Aménagements des constructions en location	12	27/01/2003
L	Véhicules de transport maximum 9 places et accessoires	5	27/01/2003
L	Autres véhicules	7	27/01/2003
L	Matériels informatiques	5	27/01/2003
L	Matériels de bureau	5	27/01/2003
L	Mobiliers valeur unitaire inférieure à 750€	5	27/01/2003
L	Mobiliers valeur unitaire supérieure à 750€	10	27/01/2003
L	Autres immobilisations corporelles	10	05/12/2005
L	Frais d'insertion non suivis de travaux	1	13/06/2006

IV – ANNEXES	IV
ARRETE ET SIGNATURES	

Nombre de membres en exercice : 38
 Nombre de membres présents : 38
 Nombre de suffrages exprimés : 38
 VOTES :
 Pour : 30
 Contre :
 Abstentions : 8

Date de convocation : 23/02/2018

Présenté par le Président Hervé GAYMARD (1),
 A Chambéry, le 06/03/2018
 le Président Hervé GAYMARD,










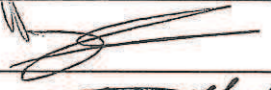












Délibéré par l'assemblée (2), le Conseil départemental, réunie en session
 A Chambéry, le 23/03/2018
 Les membres de l'assemblée délibérante : Conseil départemental (2),

ABONDANCE Jocelyne	
ARTHAUD-BERTHET Gaston	
BARBIER Marie-Claire	
BERETTI Renaud	
BERTHET Martine	
BERTHOUD Luc	
BOCHATON Brigitte	
BONFILS Colette	
BOUVARD Michel	
BRET Frédéric	
BRUNET Christiane	
CHAPPUIS Catherine	
CHARVOZ Pierre-Marie	
CHEVALLIER Monique	
CRESENS Annick	
DARVEY Albert	
DUC Jean-François	

IV – ANNEXES
ARRETE ET SIGNATURES

IV

FAVETTA-SIEYES Christelle	
FERRARI Marina	
FONTAINE Nathalie	
GIROUD Claude	
GRANGE Christian	
GUIGUE Gilbert	
HARS Rozenn	
LAUMONNIER Nathalie	
LOMBARD Franck	
MITHIEUX Lionel	
PICOLLET Auguste	
REPENTIN Thierry	
ROLLAND Vincent	
RUAZ Dominique	
SCHMITT Nathalie	
TALLIN Jacqueline	
THEVENET Olivier	
UTILLE-GRAND Cécile	
VAIRETTO André	
WOLFF Corine	

Certifié exécutoire par le Président Hervé GAYMARD (1), compte tenu de la transmission en préfecture, le
et de la publication le

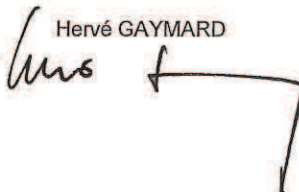
12 avril 2018

12 avril 2018

A Chambéry, le 12 avril 2018
Le Président du Conseil départemental



Hervé GAYMARD



(1) Indiquer « la présidente » ou « le président ».

(2) L'assemblée délibérante étant : l'Assemblée délibérante (indiquer la nature de l'assemblée délibérante : conseil général, conseil syndical...).

REPUBLIQUE FRANÇAISE

Départements : Département de la Savoie (1)
AGREGÉ AU BUDGET PRINCIPAL DE Budget principal (2)

Numéro SIRET : 22730001900071

POSTE COMPTABLE : Payeur départemental

M. 52

**Budget primitif
voté par nature**

BUDGET : BA Labo analyses vétérinaires (3)

ANNEE 2018

(1) Indiquer soit « Département : nom du département », soit le libellé de l'établissement ou du syndicat (exemples : MDPH, libellé du syndicat mixte relevant de l'article L. 5721-2 du CGCT...).

(2) A compléter s'il s'agit d'un budget annexe.

(3) Indiquer le budget concerné : budget principal (du département ou syndicat mixte) ou libellé du budget annexe.

Sommaire

I - Informations générales

A - Informations statistiques, fiscales et financières	4
B - Modalités de vote du budget	5
C1 - Exécution du budget de l'exercice précédent - Résultats	6
C2 - Exécution du budget de l'exercice précédent - RAR Dépenses	7
C3 - Exécution du budget de l'exercice précédent - RAR Recettes	8

II - Présentation générale du budget

A1 - Vue d'ensemble du budget par section	9
A2.1 - Equilibre financier du budget - Section d'investissement - Dépenses	10
A2.2 - Equilibre financier du budget - Section d'investissement - Recettes	11
A3.1 - Equilibre financier du budget - Section de fonctionnement - Dépenses	12
A3.2 - Equilibre financier du budget - Section de fonctionnement - Recettes	13
B1 - Balance générale - Dépenses	14
B2 - Balance générale - Recettes	16

III - Vote du budget

A - Section d'investissement - Vue d'ensemble - Dépenses / Recettes	18
A1.1 - Equipements départementaux - Dépenses non individualisées en programme d'équipement	20
A1.2 - Equipements départementaux - Dépenses RMI / RSA	21
A1.3 - Equipements départementaux - Dépenses individualisées en programme d'équipement	22
A1.4 - Equipements départementaux - Chapitres de programme afférent à une autorisation de programme	23
A1.5 - Equipements départementaux - Chapitres de programme non compris dans une autorisation de programme	24
A2 - Equipements non départementaux	25
A3 - Dépenses financières	26
A4.1 - Financement des équipements départementaux et non départementaux	27
A4.2 - Recettes RMI / RSA	28
A4.3 - Recettes financières	29
A5 - Récapitulatif des opérations pour le compte de tiers	30
A6 - Section d'investissement - Opérations d'ordre entre sections	31
A7 - Section d'investissement - Opérations patrimoniales	32
B - Section de fonctionnement - Vue d'ensemble	33
B1 - Section de fonctionnement - Détail des dépenses	35
B2 - Section de fonctionnement - Détail des recettes	38

IV - Annexes

A - Présentation croisée par fonction

A1 - Vue d'ensemble	40
A1/01 - Opérations non ventilées	48
A1/0 - Fonction 0 (sauf 01)	49
A1/1 - Fonction 1	Sans Objet
A1/2 - Fonction 2	Sans Objet
A1/3 - Fonction 3	Sans Objet
A1/4 - Fonction 4	Sans Objet
A1/5 - Fonction 5	Sans Objet
A1/6 - Fonction 6	Sans Objet
A1/7 - Fonction 7	Sans Objet
A1/8 - Fonction 8	Sans Objet
A1/9 - Fonction 9	Sans Objet

B - Eléments du bilan

B1.1 - Etat de la dette - Détail des crédits de trésorerie	Sans Objet
B1.2 - Etat de la dette - Répartition par nature de dette	Sans Objet
B1.3 - Etat de la dette - Répartition des emprunts par structure de taux	Sans Objet
B1.4 - Etat de la dette - Typologie de la répartition de l'encours	Sans Objet
B1.5 - Etat de la dette - Détail des opérations de couverture	Sans Objet
B2 - Méthodes utilisées	51
B3 - Etat des provisions	Sans Objet
B4 - Etat des charges transférées	Sans Objet
B5 - Détail des chapitres d'opérations pour comptes de tiers	Sans Objet
B6 - Prêts	Sans Objet
B7.1 - Equilibre des opérations financières - Dépenses	53
B7.2 - Equilibre des opérations financières - Recettes	54

C - Engagements hors bilan

C1.1 - Etat des emprunts garantis	Sans Objet
C1.2 - Calcul du ratio d'endettement relatif aux garanties d'emprunt	Sans Objet
C2 - Subventions versées dans le cadre du vote du budget	Sans Objet
C3 - Etat des contrats de crédit-bail	Sans Objet
C4 - Etat des contrats de PPP	Sans Objet
C5 - Etat des autres engagements donnés	Sans Objet
C6 - Etat des engagements reçus	Sans Objet
C7 - Situation des autorisations de programme	Sans Objet
C8 - Situation des autorisations d'engagement	Sans Objet
C9 - Etat des recettes grevées d'affectation spéciale	Sans Objet

D - Autres éléments d'information

D1.1 - Etat du personnel	55
D1.2 - Liste des grades ou emplois à inscrire	58
D2 - Liste des organismes dans lesquels le département a pris un engagement financier	Sans Objet
D3.1 - Liste des organismes de regroupement	Sans Objet
D3.2 - Liste des établissements publics créés	Sans Objet
D3.3 - Liste des services individualisés dans un budget annexe	Sans Objet
D3.4 - Liste des services assujettis à la TVA et non érigés en un budget annexe	Sans Objet

E - Décisions en matière de taux - Arrêté et signatures

E1 - Décisions en matière de taux	Sans Objet
E2 - Arrêté et signatures	60

Préciser, pour chaque annexe, si l'état est sans objet le cas échéant.

I – INFORMATIONS GENERALES	I
INFORMATIONS STATISTIQUES, FISCALES ET FINANCIERES	A

Informations statistiques			
	Valeurs		Valeurs
Population totale		Nombre de m ² de surface utile de bâtiments (4)	
Longueur de la voirie départementale (en km)		Nombre d'organismes de coopération auxquels appartient le département	

Informations fiscales (N-2)			
Potentiel fiscal et financier (1)		Valeurs par habitant pour le département (population DGF)	Moyennes nationales du potentiel financier par catégorie (2)
Fiscal	Financier		

(1) Il s'agit du potentiel fiscal et financier définis à l'article L. 3334-6 du code général des collectivités territoriales qui figurent sur la fiche de répartition de la DGF de l'exercice N-1 établie sur la base des informations N-2 (transmise par les services préfectoraux).

(2) Il s'agit du potentiel financier défini à l'article L. 3334-6-1 pour les départements urbains et R. 3334-3-1 du CGCT pour les départements non urbains. Le potentiel financier moyen par catégorie figure sur la fiche de la répartition de la DGF de l'exercice N-1 établie sur la base des informations N-2.

Informations financières – ratios		Valeurs	Moyennes nationales
1	Dépenses réelles de fonctionnement/population		
2	Produit des impositions directes/population		
3	Recettes réelles de fonctionnement/population		
4	Dépenses d'équipement brut/population		
5	Encours de dette/population (3)		
6	DGF/population		
7	Dépenses de personnel/dépenses réelles de fonctionnement (4)		
8	Dépenses réelles de fonctionnement et remboursement annuel de la dette en capital/recettes réelles de fonctionnement (4)		
9	Dépenses d'équipement brut/recettes réelles de fonctionnement (4)		
10	Encours de la dette/recettes réelles de fonctionnement (3) (4)		

(3) Les ratios s'appuyant sur l'encours de la dette se calculent à partir du montant de la dette au 01/01/N.

(4) Pour les syndicats mixtes, seules ces données sont à renseigner.

(5) Les valeurs devant figurer dans cet état sont celles du dernier CA adopté avant le vote du budget concerné.

 Dans l'ensemble des tableaux, les cases grisées ne doivent pas être remplies.

I – INFORMATIONS GENERALES	I
MODALITES DE VOTE DU BUDGET	B

I – L'assemblée délibérante a voté le présent budget par nature :

- au niveau (1) du chapitre pour la section d'investissement.
- (2) sans les programmes d'équipement.
- au niveau (1) du chapitre pour la section de fonctionnement.
- (3) sans vote formel sur chacun des chapitres.

La liste des articles spécialisés sur lesquels l'ordonnateur ne peut procéder à des virements d'article à article est la suivante :

II – En l'absence de mention au paragraphe I ci-dessus, le budget est réputé voté par chapitre, sans vote formel sur chacun des chapitres, en investissement et en fonctionnement, et, en section d'investissement, sans chapitre de programme.

III – La comparaison s'effectue par rapport au budget (4) primitif de l'exercice précédent.

IV – Le présent budget a été voté (5) avec reprise anticipée des résultats de l'exercice N-1.

(1) A compléter par « du chapitre » ou « de l'article ».

(2) Indiquer « avec » ou « sans » les programmes d'équipement.

(3) Indiquer « avec » ou « sans » vote formel.

(4) Indiquer « primitif de l'exercice précédent » ou « cumulé de l'exercice précédent ».

(5) A compléter par un seul des trois choix suivants :

- sans reprise des résultats de l'exercice N-1,
- avec reprise des résultats de l'exercice N-1 après le vote du compte administratif,
- avec reprise anticipée des résultats de l'exercice N-1.

I – INFORMATIONS GENERALES	I
EXECUTION DU BUDGET DE L'EXERCICE PRECEDENT	C1

RESULTATS DE L'EXERCICE PRECEDENT

	RESULTAT DE L'EXERCICE N-1			
	Dépenses	Recettes	Solde d'exécution ou résultat reporté	Résultat ou solde (A) (3)
TOTAL DU BUDGET	1 427 595,33	1 427 595,33	0,00	A1 0,00
Investissement	52 461,94	52 461,94	(1) 0,00	A2 0,00
Fonctionnement	1 375 133,39	1 375 133,39	(2) 0,00	A3 0,00

(1) Solde d'exécution de N-2 reporté sur la ligne budgétaire 001 du compte administratif N-1. Indiquer le signe – si dépenses > recettes, et + si recettes > dépenses.

(2) Résultat de fonctionnement reporté sur la ligne budgétaire 002 du compte administratif N-1. Indiquer le signe – si déficitaire, et + si excédentaire.

(3) Indiquer le signe – si dépenses > recettes, et + si recettes > dépenses.

	RESTES A REALISER N-1			
	Dépenses	Recettes	Solde (B)	
TOTAL des RAR	I + II 53 393,35	III + IV 53 393,35	B1	0,00
Investissement	I 52 648,38	III 52 648,38	B2	0,00
Fonctionnement	II 744,97	IV 744,97	B3	0,00

			RESULTAT CUMULE = (A) + (B) (1)
TOTAL	A1 + B1		0,00
Investissement	A2 + B2		0,00
Fonctionnement	A3 + B3		0,00

(1) Si le montant est positif, il s'agit d'un excédent, si le montant est négatif, il s'agit d'un déficit.

I – INFORMATIONS GENERALES	I
EXECUTION DU BUDGET DE L'EXERCICE PRECEDENT – RAR DEPENSES	C2

DETAIL DES RESTES A REALISER N-1 EN DEPENSES

Chap. /art. (1)	Libellé	Dépenses engagées non mandatées
SECTION D'INVESTISSEMENT – TOTAL		(I) 52 648,38
010	Revenu minimum d'insertion	0,00
018	Revenu de solidarité active	0,00
10	Dotations, fonds divers et réserves	0,00
13	Subventions d'investissement (2)	0,00
16	Emprunts et dettes assimilées	0,00
18	Cpte de liaison : affectation (BA,régie)	0,00
20	Immobilisations incorporelles (2)	0,00
204	Subventions d'équipement versées (2)	0,00
21	Immobilisations corporelles (2)	12 467,24
22	Immobilisations reçues en affectation (2)	0,00
23	Immobilisations en cours (2)	40 181,14
26	Participations et créances rattachées	0,00
27	Autres immobilisations financières (2)	0,00
SECTION DE FONCTIONNEMENT – TOTAL		(II) 744,97
011	Charges à caractère général (3)	744,97
012	Charges de personnel et frais assimilés (3)	0,00
014	Atténuations de produits	0,00
015	Revenu minimum d'insertion	0,00
016	Allocation personnalisée d'autonomie	0,00
017	Revenu de solidarité active	0,00
65	Autres charges de gestion courante (3)	0,00
6586	Frais fonctionnement des groupes d'élus	0,00
66	Charges financières	0,00
67	Charges exceptionnelles (3)	0,00

(1) Suivant le niveau de vote retenu par l'assemblée délibérante.

(2) Hors dépenses imputées aux comptes 010 et 018.

(3) Hors dépenses imputées aux comptes 015, 016 et 017.

I – INFORMATIONS GENERALES	I
EXECUTION DU BUDGET DE L'EXERCICE PRECEDENT – RAR RECETTES	C3

DETAIL DES RESTES A REALISER N-1 EN RECETTES

Chap. / art. (1)	Libellé	Titres restant à émettre
SECTION D'INVESTISSEMENT – TOTAL		(III) 52 648,38
010	Revenu minimum d'insertion	0,00
018	Revenu de solidarité active	0,00
024	Produits des cessions d'immobilisations	0,00
10	Dotations, fonds divers et réserves	0,00
13	Subventions d'investissement (2)	52 648,38
16	Emprunts et dettes assimilées	0,00
18	Cpte de liaison : affectation (BA,régie)	0,00
20	Immobilisations incorporelles (2)	0,00
204	Subventions d'équipement versées (2)	0,00
21	Immobilisations corporelles (2)	0,00
22	Immobilisations reçues en affectation (2)	0,00
23	Immobilisations en cours (2)	0,00
26	Participations et créances rattachées	0,00
27	Autres immobilisations financières (2)	0,00
SECTION DE FONCTIONNEMENT – TOTAL		(IV) 744,97
70	Prod. services, domaine, ventes diverses	0,00
73	Impôts et taxes	0,00
731	Impositions directes	0,00
74	Dotations, subventions et participations (3)	744,97
75	Autres produits de gestion courante (3)	0,00
013	Atténuations de charges (3)	0,00
015	Revenu minimum d'insertion	0,00
016	Allocation personnalisée d'autonomie	0,00
017	Revenu de solidarité active	0,00
76	Produits financiers	0,00
77	Produits exceptionnels (3)	0,00

(1) Suivant le niveau de vote retenu par l'assemblée délibérante.

(2) Hors recettes imputées aux chapitres 010 et 018.

(3) Hors recettes imputées aux chapitres 015, 016 et 017.

II – PRESENTATION GENERALE DU BUDGET	II
VUE D'ENSEMBLE	A1

		DEPENSES	RECETTES
V O T E	Crédits d'investissement votés au titre du présent budget (y compris le compte 1068) (1)	190 384,30	190 384,30
+		+	+
R E P O R T S	Restes à réaliser de l'exercice précédent (RAR N-1) (2)	52 648,38	52 648,38
	001 Solde d'exécution de la section d'investissement reporté (2)	(si solde négatif) 0,00	(si solde positif) 0,00
=		=	=
Total de la section d'investissement (3)		243 032,68	243 032,68

		DEPENSES	RECETTES
V O T E	Crédits de fonctionnement votés au titre du présent budget (1)	1 492 382,47	1 492 382,47
+		+	+
R E P O R T S	Restes à réaliser de l'exercice précédent (RAR N-1) (2)	744,97	744,97
	002 Résultat de fonctionnement reporté (2)	(si déficit) 0,00	(si excédent) 0,00
=		=	=
Total de la section de fonctionnement (4)		1 493 127,44	1 493 127,44

TOTAL DU BUDGET (5)	1 736 160,12	1 736 160,12
----------------------------	---------------------	---------------------

TOTAL DES OPERATIONS REELLES ET D'ORDRE DU BUDGET

	DÉPENSES			RECETTES		
	RÉELLES ET MIXTES	ORDRE	TOTAL	RÉELLES ET MIXTES	ORDRE	TOTAL
Crédits d'investissement votés au titre du présent budget	151 000,00	39 384,30	190 384,30	143 473,03	46 911,27	190 384,30
Crédits de fonctionnement votés au titre du présent budget	1 460 498,20	31 884,27	1 492 382,47	1 468 025,17	24 357,30	1 492 382,47
Total budget (hors RAR N-1 et reports)	1 611 498,20	71 268,57	1 682 766,77	1 611 498,20	71 268,57	1 682 766,77

(1) Au budget primitif, les crédits votés correspondent aux crédits votés lors de cette étape budgétaire.

(2) A servir uniquement en cas de reprise des résultats de l'exercice précédent.

Les restes à réaliser de la section de fonctionnement correspondent en dépenses, aux dépenses engagées non mandatées et non rattachées telles qu'elles ressortent de la comptabilité des engagements et en recettes, aux recettes certaines n'ayant pas donné lieu à l'émission d'un titre et non rattachées (R. 3312.9 du CGCT).

Les restes à réaliser de la section d'investissement correspondent en dépenses, aux dépenses engagées non mandatées au 31/12 de l'exercice précédent telles qu'elles ressortent de la comptabilité des engagements et aux recettes certaines n'ayant pas donné lieu à l'émission d'un titre au 31/12 de l'exercice précédent (R. 3312-8 du CGCT).

(3) Total de la section d'investissement = RAR + solde d'exécution reporté + crédits d'investissement votés.

(4) Total de la section de fonctionnement = RAR + résultat reporté + crédits de fonctionnement votés.

(5) Total du budget = total de la section de fonctionnement + total de la section d'investissement.

II – PRESENTATION GENERALE DU BUDGET	II
EQUILIBRE FINANCIER – SECTION D'INVESTISSEMENT	A2.1

DEPENSES D'INVESTISSEMENT

Chap.	Libellé	Pour mémoire budget précédent (1)	Restes à réaliser N-1	Propositions du président sur les crédits de l'exercice	Vote de l'assemblée sur les crédits de l'exercice	TOTAL (= RAR + vote)
010	Revenu minimum d'insertion	0,00	0,00	0,00	0,00	0,00
018	Revenu de solidarité active	0,00	0,00	0,00	0,00	0,00
20	Immobilisations incorporelles (sauf 204) (y compris programmes) (6)	32 000,00	0,00	32 000,00	32 000,00	32 000,00
204	Subventions d'équipement versées (6)	0,00	0,00	0,00	0,00	0,00
21	Immobilisations corporelles (y compris programmes) (6)	64 748,89	12 467,24	58 000,00	58 000,00	70 467,24
22	Immobilisations reçues en affectation (y compris programmes) (3) (6)	0,00	0,00	0,00	0,00	0,00
23	Immobilisations en cours (y compris programmes) (6)	100 181,14	40 181,14	60 000,00	60 000,00	100 181,14
Total des dépenses d'équipement		196 930,03	52 648,38	150 000,00	150 000,00	202 648,38
10	Dotations, fonds divers et réserves	0,00	0,00	0,00	0,00	0,00
13	Subventions d'investissement (6)	0,00	0,00	0,00	0,00	0,00
16	Emprunts et dettes assimilées	0,00	0,00	0,00	0,00	0,00
18	Cpte de liaison : affectation (BA,régie) (4)	0,00	0,00	0,00	0,00	0,00
26	Participations et créances rattachées	0,00	0,00	0,00	0,00	0,00
27	Autres immobilisations financières (6)	1 000,00	0,00	1 000,00	1 000,00	1 000,00
020	Dépenses imprévues	0,00		0,00	0,00	0,00
Total des dépenses financières		1 000,00	0,00	1 000,00	1 000,00	1 000,00
45...	Total des opé. pour compte de tiers (5)	0,00	0,00	0,00	0,00	0,00
Total des dépenses réelles d'investissement		197 930,03	52 648,38	151 000,00	151 000,00	203 648,38

040	Opérations ordre transf. entre sections (2)	25 119,62		24 357,30	24 357,30	24 357,30
041	Opérations patrimoniales (2)	15 027,00		15 027,00	15 027,00	15 027,00
Total des dépenses d'ordre d'investissement		40 146,62		39 384,30	39 384,30	39 384,30

TOTAL	238 076,65	52 648,38	190 384,30	190 384,30	243 032,68
--------------	-------------------	------------------	-------------------	-------------------	-------------------

+

D 001 SOLDE D'EXECUTION NEGATIF REPORTE OU ANTICIPE	0,00
--	-------------

=

TOTAL DES DEPENSES D'INVESTISSEMENT CUMULEES	243 032,68
---	-------------------

(1) Voir état I-B pour la comparaison par rapport au budget précédent.

(2) DF 023 = RI 021 ; DI 040 = RF 042 ; RI 040 = DF 042 ; DI 041 = RI 041.

(3) En dépenses, le chapitre 22 retrace les travaux d'investissement réalisés sur les biens reçus en affectation. En recette, il retrace, le cas échéant, l'annulation de tels travaux effectués sur un exercice antérieur.

(4) A servir uniquement lorsque le département effectue une dotation initiale en espèces au profit d'un service public non personnalisé qu'il crée.

(5) Seul le total des opérations pour compte de tiers figure sur cet état (voir le détail en III-A5).

(6) Hors dépenses imputées aux chapitres 010 et 018.

II – PRESENTATION GENERALE DU BUDGET	II
EQUILIBRE FINANCIER – SECTION D'INVESTISSEMENT	A2.2

RECETTES D'INVESTISSEMENT

Chap	Libellé	Pour mémoire budget précédent (1)	Restes à réaliser N-1	Propositions du président sur les crédits de l'exercice	Vote de l'assemblée sur les crédits de l'exercice	TOTAL (= RAR + vote)
010	Revenu minimum d'insertion	0,00	0,00	0,00	0,00	0,00
018	Revenu de solidarité active	0,00	0,00	0,00	0,00	0,00
13	Subventions d'investissement (sauf 138) (9)	190 159,45	52 648,38	142 973,03	142 973,03	195 621,41
16	Emprunts et dettes assimilées (8)	0,00	0,00	0,00	0,00	0,00
20	Immobilisations incorporelles (sauf 204) (9)	0,00	0,00	0,00	0,00	0,00
204	Subventions d'équipement versées (9)	0,00	0,00	0,00	0,00	0,00
21	Immobilisations corporelles (9)	0,00	0,00	0,00	0,00	0,00
22	Immobilisations reçues en affectation (3) (9)	0,00	0,00	0,00	0,00	0,00
23	Immobilisations en cours (9)	0,00	0,00	0,00	0,00	0,00
Total des recettes d'équipement		190 159,45	52 648,38	142 973,03	142 973,03	195 621,41
10	Dotations, fonds divers et réserves (sauf 1068)	0,00	0,00	0,00	0,00	0,00
1068	Excédents de fonctionnement capitalisés (6)	0,00	0,00	0,00	0,00	0,00
138	Autres subventions invest. non transf. (9)	0,00	0,00	0,00	0,00	0,00
16	Emprunts et dettes assimilées	0,00	0,00	0,00	0,00	0,00
18	Cpte de liaison : affectation (BA,régie) (4)	0,00	0,00	0,00	0,00	0,00
26	Participations et créances rattachées	0,00	0,00	0,00	0,00	0,00
27	Autres immobilisations financières (9)	500,00	0,00	500,00	500,00	500,00
024	Produits des cessions d'immobilisations	0,00	0,00	0,00	0,00	0,00
Total des recettes financières		500,00	0,00	500,00	500,00	500,00
45...	Total des opé. pour le compte de tiers (5)	0,00	0,00	0,00	0,00	0,00
Total des recettes réelles d'investissement		190 659,45	52 648,38	143 473,03	143 473,03	196 121,41

021	Virement de la section de fonctionnement (2)	0,00		0,00	0,00	0,00
040	Opérations ordre transf. entre sections (2)	32 390,20		31 884,27	31 884,27	31 884,27
041	Opérations patrimoniales (2)	15 027,00		15 027,00	15 027,00	15 027,00
Total des recettes d'ordre d'investissement		47 417,20		46 911,27	46 911,27	46 911,27

TOTAL	238 076,65	52 648,38	190 384,30	190 384,30	243 032,68
--------------	-------------------	------------------	-------------------	-------------------	-------------------

+

R 001 SOLDE D'EXECUTION POSITIF REPORTE OU ANTICIPE	0,00
--	-------------

=

TOTAL DES RECETTES D'INVESTISSEMENT CUMULEES	243 032,68
---	-------------------

Pour information :

Il s'agit, pour un budget voté en équilibre, des ressources propres correspondant à l'excédent des recettes réelles de fonctionnement sur les dépenses réelles de fonctionnement. Il sert à financer le remboursement du capital de la dette et les nouveaux investissements du département.

AUTOFINANCEMENT PREVISIONNEL DÉGAGÉ PAR LA SECTION DE FONCTIONNEMENT (7)

7 526,97

(1) Voir état I-B pour la comparaison par rapport au budget précédent.

(2) DF 023 = RI 021 ; DI 040 = RF 042 ; RI 040 = DF 042 ; DI 041 = RI 041.

(3) En dépenses, le chapitre 22 retrace les travaux d'investissement réalisés sur les biens reçus en affectation. En recette, il retrace, le cas échéant, l'annulation de tels travaux effectués sur un exercice antérieur.

(4) A servir uniquement lorsque le département effectue une dotation initiale en espèces au profit d'un service public non personnalisé qu'il crée.

(5) Seul le total des opérations pour compte de tiers figure sur cet état (voir le détail en III-A5).

(6) Le compte 1068 n'est pas un chapitre mais un article du chapitre 10.

(7) Solde de l'opération DF 023 + DF 042 – RF 042 ou solde de l'opération RI 021 + RI 040 – DI 040.

(8) Sauf 165, 166 et 16449.

(9) Hors recettes imputées aux chapitres 010 et 018.

II – PRESENTATION GENERALE DU BUDGET	II
EQUILIBRE FINANCIER – SECTION DE FONCTIONNEMENT	A3.1

DEPENSES DE FONCTIONNEMENT

Chap.	Libellé	Pour mémoire budget précédent (1)	Restes à réaliser N-1	Propositions du président sur les crédits de l'exercice	Vote de l'assemblée sur les crédits de l'exercice	TOTAL (= RAR + vote)
011	Charges à caractère général (3)	585 618,03	744,97	574 250,00	574 250,00	574 994,97
012	Charges de personnel et frais assimilés (3)	895 488,00	0,00	883 748,20	883 748,20	883 748,20
014	Atténuations de produits	0,00	0,00	0,00	0,00	0,00
015	Revenu minimum d'insertion	0,00	0,00	0,00	0,00	0,00
016	Allocation personnalisée d'autonomie	0,00	0,00	0,00	0,00	0,00
017	Revenu de solidarité active	0,00	0,00	0,00	0,00	0,00
65	Autres charges de gestion courante (sauf 6586) (3)	3 600,00	0,00	500,00	500,00	500,00
6586	Frais fonctionnement des groupes d'élus	0,00	0,00	0,00	0,00	0,00
Total des dépenses de gestion courante		1 484 706,03	744,97	1 458 498,20	1 458 498,20	1 459 243,17
66	Charges financières	0,00	0,00	0,00	0,00	0,00
67	Charges exceptionnelles (3)	2 500,00	0,00	2 000,00	2 000,00	2 000,00
68	Dotations amortissements et provisions (3)	0,00		0,00	0,00	0,00
022	Dépenses imprévues	0,00		0,00	0,00	0,00
Total des dépenses réelles de fonctionnement		1 487 206,03	744,97	1 460 498,20	1 460 498,20	1 461 243,17

023	Virement à la section d'investissement (2)	0,00		0,00	0,00	0,00
042	Opérations ordre transf. entre sections (2)	32 390,20		31 884,27	31 884,27	31 884,27
043	Opérations ordre intérieur de la section (2)	0,00		0,00	0,00	0,00
Total des dépenses d'ordre de fonctionnement		32 390,20		31 884,27	31 884,27	31 884,27

TOTAL	1 519 596,23	744,97	1 492 382,47	1 492 382,47	1 493 127,44
--------------	---------------------	---------------	---------------------	---------------------	---------------------

+

D 002 RESULTAT REPORTE OU ANTICIPE	0,00
---	-------------

=

TOTAL DES DEPENSES DE FONCTIONNEMENT CUMULEES	1 493 127,44
--	---------------------

(1) Voir état I-B pour la comparaison par rapport au budget précédent.

(2) DF 023 = RI 021 ; DI 040 = RF 042 ; RI 040 = DF 042 ; DI 041 = RI 041 ; DF 043 = RF 043.

(3) Hors dépenses imputées aux chapitres 015, 016 et 017.

II – PRESENTATION GENERALE DU BUDGET	II
EQUILIBRE FINANCIER – SECTION DE FONCTIONNEMENT	A3.2

RECETTES DE FONCTIONNEMENT

Chap.	Libellé	Pour mémoire budget précédent (1)	Restes à réaliser N-1	Propositions du président sur les crédits de l'exercice	Vote de l'assemblée sur les crédits de l'exercice	TOTAL (= RAR + vote)
013	Atténuations de charges (4)	52 000,00	0,00	52 000,00	52 000,00	52 000,00
015	Revenu minimum d'insertion	0,00	0,00	0,00	0,00	0,00
016	Allocation personnalisée d'autonomie	0,00	0,00	0,00	0,00	0,00
017	Revenu de solidarité active	0,00	0,00	0,00	0,00	0,00
70	Prod. services, domaine, ventes diverses	693 580,00	0,00	678 000,00	678 000,00	678 000,00
73	Impôts et taxes (sauf 731)	0,00	0,00	0,00	0,00	0,00
731	Impositions directes	0,00	0,00	0,00	0,00	0,00
74	Dotations, subventions et participations (4)	748 895,61	744,97	738 023,17	738 023,17	738 768,14
75	Autres produits de gestion courante (4)	0,00	0,00	0,00	0,00	0,00
Total des recettes de gestion courante		1 494 475,61	744,97	1 468 023,17	1 468 023,17	1 468 768,14
76	Produits financiers	0,00	0,00	0,00	0,00	0,00
77	Produits exceptionnels (4)	1,00	0,00	2,00	2,00	2,00
78	Reprises amortissements et provisions (4)	0,00		0,00	0,00	0,00
Total des recettes réelles de fonctionnement		1 494 476,61	744,97	1 468 025,17	1 468 025,17	1 468 770,14

042	Opérations ordre transf. entre sections (2)	25 119,62		24 357,30	24 357,30	24 357,30
043	Opérations ordre intérieur de la section (2)	0,00		0,00	0,00	0,00
Total des recettes d'ordre de fonctionnement		25 119,62		24 357,30	24 357,30	24 357,30

TOTAL	1 519 596,23	744,97	1 492 382,47	1 492 382,47	1 493 127,44
--------------	---------------------	---------------	---------------------	---------------------	---------------------

+

R 002 RESULTAT REPORTE OU ANTICIPE	0,00
---	-------------

=

TOTAL DES RECETTES DE FONCTIONNEMENT CUMULEES	1 493 127,44
--	---------------------

Pour information :

AUTOFINANCEMENT PREVISIONNEL DÉGAGÉ AU PROFIT DE LA SECTION D'INVESTISSEMENT (3)	7 526,97	Il s'agit, pour un budget voté en équilibre, des ressources propres correspondant à l'excédent des recettes réelles de fonctionnement sur les dépenses réelles de fonctionnement. Il sert à financer le remboursement du capital de la dette et les nouveaux investissements du département.
---	-----------------	--

(1) Voir état I-B pour la comparaison par rapport au budget précédent.

(2) DF 023 = RI 021 ; DI 040 = RF 042 ; RI 040 = DF 042 ; DI 041 = RI 041 ; DF 043 = RF 043.

(3) Solde de l'opération DF 023 + DF 042 – RF 042 ou solde de l'opération RI 021 + RI 040 – DI 040.

(4) Hors recettes imputées aux chapitres 015, 016 et 017.

II – PRESENTATION GENERALE DU BUDGET	II
BALANCE GENERALE – DEPENSES	B1

DEPENSES D'INVESTISSEMENT (y compris RAR)

INVESTISSEMENT		Opérations réelles (1)	Opérations d'ordre (2)	TOTAL
10	Dotations, fonds divers et réserves	0,00	0,00	0,00
13	Subventions d'investissement (7)	0,00	24 357,30	24 357,30
16	Emprunts et dettes assimilées (sauf 1688 non budgétaire)	0,00	0,00	0,00
18	Cpte de liaison : affectation (BA,régie)	(5) 0,00		0,00
	Total des programmes d'équipement	0,00		0,00
20	Immobilisations incorporelles (sauf 204) (3) (7)	32 000,00	0,00	32 000,00
204	Subventions d'équipement versées (3) (7)	0,00	0,00	0,00
21	Immobilisations corporelles (3) (7)	70 467,24	0,00	70 467,24
22	Immobilisations reçues en affectation (3) (7)	(6) 0,00	0,00	0,00
23	Immobilisations en cours (3) (7)	100 181,14	15 027,00	115 208,14
010	Revenu minimum d'insertion	0,00	0,00	0,00
018	Revenu de solidarité active	0,00	0,00	0,00
26	Participations et créances rattachées	0,00	0,00	0,00
27	Autres immobilisations financières (7)	1 000,00	0,00	1 000,00
28	Amortissement des immobilisations (reprises)		0,00	0,00
3...	Stocks et en-cours		0,00	0,00
198	Neutralisation des amortissements		0,00	0,00
45	Total des opérations pour compte de tiers (4)	0,00	0,00	0,00
481	Charges à rép. sur plusieurs exercices		0,00	0,00
020	Dépenses imprévues	0,00		0,00
Dépenses d'investissement –Total		203 648,38	39 384,30	243 032,68

+

D 001 SOLDE D'EXECUTION NEGATIF REPORTE OU ANTICIPE	0,00
--	-------------

=

TOTAL DES DEPENSES D'INVESTISSEMENT CUMULEES	243 032,68
---	-------------------

DEPENSES DE FONCTIONNEMENT (y compris RAR)

FONCTIONNEMENT		Opérations réelles (1)	Opérations d'ordre (2)	TOTAL
011	Charges à caractère général (8)	574 994,97		574 994,97
012	Charges de personnel et frais assimilés (8)	883 748,20		883 748,20
014	Atténuations de produits	0,00		0,00
015	Revenu minimum d'insertion	0,00		0,00
016	Allocation personnalisée d'autonomie	0,00		0,00
017	Revenu de solidarité active	0,00		0,00
60	Achats et variation des stocks		0,00	0,00
65	Autres charges de gestion courante (sauf 6586) (8)	500,00	0,00	500,00
6586	Frais fonctionnement des groupes d'élus	0,00		0,00
66	Charges financières	0,00	0,00	0,00
67	Charges exceptionnelles (8)	2 000,00	0,00	2 000,00
68	Dot. aux amortissements et provisions (8)	0,00	31 884,27	31 884,27
71	Production stockée (ou déstockage)		0,00	0,00
022	Dépenses imprévues	0,00		0,00
023	Virement à la section d'investissement		0,00	0,00
Dépenses de fonctionnement –Total		1 461 243,17	31 884,27	1 493 127,44

+

D 002 RESULTAT REPORTE OU ANTICIPE	0,00
---	-------------

=

TOTAL DES DEPENSES DE FONCTIONNEMENT CUMULEES	1 493 127,44
--	---------------------

(1) Y compris les opérations relatives au rattachement et les opérations d'ordre semi-budgétaire.

(2) Voir la liste des opérations d'ordre de l'instruction budgétaire et comptable M. 52.

(3) Hors chapitres programmes.

(4) Seul le total des opérations pour compte de tiers figure sur cet état (voir le détail en III-A5).

- (5) A utiliser uniquement dans le cas où le département effectuerait une dotation initiale au profit d'un service public doté de la seule autonomie financière.
- (6) A utiliser uniquement dans le cas où le département effectuerait des dépenses sur des biens affectés.
- (7) Hors dépenses imputées aux chapitres 010 et 018.
- (8) Hors dépenses imputées aux chapitres 015, 016 et 017.

II – PRESENTATION GENERALE DU BUDGET	II
BALANCE GENERALE – RECETTES	B2

RECETTES D'INVESTISSEMENT (y compris RAR)

INVESTISSEMENT		Opérations réelles (1)	Opérations d'ordre (2)	TOTAL
10	Dotations, fonds divers et réserves (sauf 1068)	0,00	0,00	0,00
13	Subventions d'investissement (6)	195 621,41	0,00	195 621,41
16	Emprunts et dettes assimilées (sauf 1688 non budgétaire)	0,00	0,00	0,00
18	Cpte de liaison : affectation (BA,régie)	(4) 0,00		0,00
20	Immobilisations incorporelles (sauf 204) (6)	0,00	0,00	0,00
204	Subventions d'équipement versées (6)	0,00	0,00	0,00
21	Immobilisations corporelles (6)	0,00	0,00	0,00
22	Immobilisations reçues en affectation (6)	(5) 0,00	0,00	0,00
23	Immobilisations en cours (6)	0,00	15 027,00	15 027,00
010	Revenu minimum d'insertion	0,00	0,00	0,00
018	Revenu de solidarité active	0,00	0,00	0,00
26	Participations et créances rattachées	0,00	0,00	0,00
27	Autres immobilisations financières (6)	500,00	0,00	500,00
3...	<i>Stocks et en-cours</i>		0,00	0,00
28	<i>Amortissement des immobilisations</i>		31 884,27	31 884,27
45	Opérations pour compte de tiers (3)	0,00	0,00	0,00
481	<i>Charges à rép. sur plusieurs exercices</i>		0,00	0,00
021	<i>Virement de la section de fonctionnement</i>		0,00	0,00
024	Produits des cessions d'immobilisations	0,00		0,00
Recettes d'investissement –Total		196 121,41	46 911,27	243 032,68

+

R 001 SOLDE D'EXECUTION POSITIF REPORTE OU ANTICIPE	0,00
--	-------------

+

R 1068 AFFECTATION DU RESULTAT	0,00
---------------------------------------	-------------

=

TOTAL DES RECETTES D'INVESTISSEMENT CUMULEES	243 032,68
---	-------------------

RECETTES DE FONCTIONNEMENT (y compris RAR)

FONCTIONNEMENT		Opérations réelles (1)	Opérations d'ordre (2)	TOTAL
013	Atténuations de charges (7)	52 000,00		52 000,00
015	Revenu minimum d'insertion	0,00		0,00
016	Allocation personnalisée d'autonomie	0,00		0,00
017	Revenu de solidarité active	0,00		0,00
60	<i>Achats et variation des stocks</i>		0,00	0,00
70	Prod. services, domaine, ventes diverses	678 000,00		678 000,00
71	<i>Production stockée (ou déstockage)</i>		0,00	0,00
72	<i>Production immobilisée</i>		0,00	0,00
73	Impôts et taxes (sauf 731)	0,00		0,00
731	Impositions directes	0,00		0,00
74	Dotations, subventions et participations (7)	738 768,14		738 768,14
75	Autres produits d'activités (7)	0,00	0,00	0,00
76	Produits financiers	0,00	0,00	0,00
77	Produits exceptionnels (7)	2,00	24 357,30	24 359,30
78	Reprise sur amortissements et provisions (7)	0,00	0,00	0,00
79	<i>Transferts de charges</i>		0,00	0,00
Recettes de fonctionnement –Total		1 468 770,14	24 357,30	1 493 127,44

+

R 002 RESULTAT REPORTE OU ANTICIPE	0,00
---	-------------

=

TOTAL DES RECETTES DE FONCTIONNEMENT CUMULEES	1 493 127,44
--	---------------------

- (1) Y compris les opérations relatives au rattachement et les opérations d'ordre semi-budgétaire.
- (2) Voir la liste des opérations d'ordre de l'instruction budgétaire et comptable M. 52.
- (3) Seul le total des opérations pour compte de tiers figure sur cet état (voir le détail en III-A5).
- (4) A utiliser uniquement dans le cas où le département effectuerait une dotation initiale au profit d'un service public doté de la seule autonomie financière.
- (5) A utiliser uniquement dans le cas où le département effectuerait des dépenses sur des biens affectés.
- (6) Hors recettes imputées aux chapitres 010 et 018.
- (7) Hors recettes imputées aux chapitres 015, 016 et 017.

III – VOTE DU BUDGET	III
SECTION D'INVESTISSEMENT – VUE D'ENSEMBLE	A

DEPENSES

Nature	Pour mémoire budget précédent (1)	RAR N-1 I	Propositions du président sur les crédits de l'exercice	Vote de l'assemblée sur les crédits de l'exercice (2) II	Pour information Crédits gérés dans le cadre d'une AP	Pour information Crédits gérés hors AP	TOTAL (RAR N-1 + Vote) III = I + II
TOTAL	238 076,65	52 648,38	190 384,30	190 384,30	0,00	190 384,30	243 032,68
Dépenses des équipements départementaux (total) (détail de III-A1.1 à III-A1.5)	196 930,03	52 648,38	150 000,00	150 000,00	0,00	150 000,00	202 648,38
- Non individualisées en programmes d'équipement (détail en III-A1.1)	196 930,03	52 648,38	150 000,00	150 000,00	0,00	150 000,00	202 648,38
- Individualisées en programmes d'équipement (liste des programmes en III-A1.3, détail en III-A1.4 et en III A1.5)	0,00	0,00	0,00	0,00	0,00	0,00	0,00
- 010 Revenu minimum d'insertion (détail en III-A1.2)	0,00	0,00	0,00	0,00	0,00	0,00	0,00
- 018 Revenu de solidarité active (détail en III-A1.2)	0,00	0,00	0,00	0,00	0,00	0,00	0,00
Dépenses des équipements non départementaux (détail en III-A2)	0,00	0,00	0,00	0,00	0,00	0,00	0,00
Dépenses financières (détail en III-A3)	1 000,00	0,00	1 000,00	1 000,00		1 000,00	1 000,00
Opérations pour compte de tiers (détail en III-A5)	0,00	0,00	0,00	0,00	0,00	0,00	0,00
040 Opérations ordre transf. entre sections (détail en III-A6)	25 119,62		24 357,30	24 357,30		24 357,30	24 357,30
041 Opérations patrimoniales (détail en III-A7)	15 027,00		15 027,00	15 027,00		15 027,00	15 027,00

D001 Solde d'exécution négatif reporté ou anticipé (3)	0,00
---	-------------

Total des dépenses d'investissement cumulées	243 032,68
---	-------------------

(1) Voir état I-B pour le contenu du budget précédent.

(2) Il s'agit des nouveaux crédits votés lors de la présente délibération, hors RAR.

(3) Le solde d'exécution reporté est le résultat constaté de l'exercice précédent qui fait l'objet d'un report et non d'un vote de l'assemblée délibérante.

III – VOTE DU BUDGET	III
SECTION D'INVESTISSEMENT – VUE D'ENSEMBLE	A

RECETTES

Nature	Pour mémoire budget précédent	RAR N-1 I	Propositions du président sur les crédits de l'exercice	Vote de l'assemblée sur les crédits de l'exercice (2) II	TOTAL (RAR N-1 + Vote) III = I + II
TOTAL	238 076,65	52 648,38	190 384,30	190 384,30	243 032,68
Recettes d'équipements départementaux et non départementaux (détail en III-A4.1)	190 159,45	52 648,38	142 973,03	142 973,03	195 621,41
010 Revenu minimum d'insertion (détail en III-A4.2)	0,00	0,00	0,00	0,00	0,00
018 Revenu de solidarité active (détail en III-A4.2)	0,00	0,00	0,00	0,00	0,00
Opérations pour compte de tiers (détail en III-A5)	0,00	0,00	0,00	0,00	0,00
Recettes financières (détail en III-A4.3) (sauf 1068)	500,00	0,00	500,00	500,00	500,00
040 Opérations ordre transf. entre sections (détail en III-A6)	32 390,20		31 884,27	31 884,27	31 884,27
041 Opérations patrimoniales (détail en III-A7)	15 027,00		15 027,00	15 027,00	15 027,00
021 Virement de la section de fonctionnement	0,00		0,00	0,00	0,00

R001 Solde d'exécution positif reporté ou anticipé (3)	0,00
---	-------------

Affectation au compte 1068 (4)	0,00
---------------------------------------	-------------

Total des recettes d'investissement cumulées	243 032,68
---	-------------------

(1) Voir état I-B pour le contenu du budget précédent.

(2) Il s'agit des nouveaux crédits votés lors de la présente délibération, hors RAR.

(3) Le solde d'exécution reporté est le résultat constaté de l'exercice précédent qui fait l'objet d'un report et non d'un vote de l'assemblée délibérante.

(4) Le montant inscrit doit être conforme à la délibération d'affectation du résultat. Ce montant ne fait donc pas l'objet d'un nouveau vote.

III – VOTE DU BUDGET	III
SECTION D'INVESTISSEMENT Equipements départementaux – Dépenses non individualisées	A1.1

DEPENSES NON INDIVIDUALISEES EN PROGRAMMES D'EQUIPEMENT (hors RMI et RSA)

Chap. / art. (1)	Libellé	Pour mémoire budget précédent	RAR N-1	Propositions du président sur les crédits de l'exercice	Vote de l'assemblée sur les crédits de l'exercice	Pour information	
						Crédits gérés dans le cadre d'une AP	Crédits gérés hors AP
TOTAL		196 930,03	52 648,38	150 000,00	150 000,00	0,00	150 000,00
20	Immobilisations incorporelles (sauf 204)	32 000,00	0,00	32 000,00	32 000,00	0,00	32 000,00
2051	Concessions, droits similaires	32 000,00	0,00	32 000,00	32 000,00		
21	Immobilisations corporelles	64 748,89	12 467,24	58 000,00	58 000,00	0,00	58 000,00
2157	Matériel et outillage technique	55 078,53	12 467,24	50 000,00	50 000,00		
21838	Autre matériel informatique	5 000,00	0,00	5 000,00	5 000,00		
21848	Autres matériels de bureau et meubliers	3 670,36	0,00	2 000,00	2 000,00		
2185	Matériel de téléphonie	1 000,00	0,00	1 000,00	1 000,00		
22	Immobilisations reçues en affectation	0,00	0,00	0,00	0,00	0,00	0,00
23	Immobilisations en cours	100 181,14	40 181,14	60 000,00	60 000,00	0,00	60 000,00
231351	Bâtiments publics	100 181,14	40 181,14	60 000,00	60 000,00		

(1) Détailler les articles conformément au plan de comptes.

III – VOTE DU BUDGET	III
SECTION D'INVESTISSEMENT Equipements départementaux – RMI / RSA - Dépenses	A1.2

RMI DEPENSES

Chap. / art. (1)	Libellé	Pour mémoire budget précédent	RAR N-1	Propositions du président sur les crédits de l'exercice	Vote de l'assemblée sur les crédits de l'exercice	Pour information	
						Crédits gérés dans le cadre d'une AP	Crédits gérés hors AP
010	Revenu minimum d'insertion	0,00	0,00	0,00	0,00	0,00	0,00

(1) Détailler les articles conformément au plan de comptes.

RSA DEPENSES

Chap. / art. (1)	Libellé	Pour mémoire budget précédent	RAR N-1	Propositions du président sur les crédits de l'exercice	Vote de l'assemblée sur les crédits de l'exercice	Pour information	
						Crédits gérés dans le cadre d'une AP	Crédits gérés hors AP
018	Revenu de solidarité active	0,00	0,00	0,00	0,00	0,00	0,00

(1) Détailler les articles conformément au plan de comptes.

III – VOTE DU BUDGET	III
SECTION D'INVESTISSEMENT	
EQUIPEMENTS DEPARTEMENTAUX – VUE D'ENSEMBLE DES PROGRAMMES D'EQUIPEMENT	A 1.3

Vue d'ensemble des chapitres de programmes d'équipement (1)

N° progr.	Libellé du programme	N° AP (2)	Pour mémoire réalisations cumulées au 01/01/N	RAR N-1	Propositions du président sur les crédits de l'exercice	Vote de l'assemblée sur les crédits de l'exercice	Pour information	
							Crédits gérés dans le cadre d'une AP	Crédits gérés hors AP
TOTAL			0,00	0,00	0,00	0,00	0,00	0,00

(1) Les programmes d'équipement afférents ou non à une AP sont présentés individuellement en détail en III-A1.4 et en III-A1.5.

(2) Colonne à renseigner uniquement lorsque le programme d'équipement est afférent à une AP.

III – VOTE DU BUDGET	III
SECTION D'INVESTISSEMENT – EQUIPEMENTS DEPARTEMENTAUX	A1.4

Cet état ne contient pas d'information.

III – VOTE DU BUDGET	III
SECTION D'INVESTISSEMENT – EQUIPEMENTS DEPARTEMENTAUX	A1.5

Cet état ne contient pas d'information.

III – VOTE DU BUDGET	III
SECTION D'INVESTISSEMENT EQUIPEMENTS NON DEPARTEMENTAUX – DEPENSES	A2

SUBVENTIONS D'EQUIPEMENT A VERSER (hors RMI et RSA)

Chap. / art. (1)	Libellé	Pour mémoire budget précédent	RAR N-1	Propositions du président	Vote de l'assemblée
204	Subventions versées (2) d'équipement	0,00	0,00	0,00	0,00

(1) Détailler les articles utilisés conformément au plan de comptes.

(2) Dépenses relatives au compte 204 sauf celles relatives au RMI et au RSA (voir état III-A1.2).

III – VOTE DU BUDGET	III
SECTION D'INVESTISSEMENT – DEPENSES FINANCIERES	A3

Dépenses financières

Chap./ art. (1)	Libellé	Pour mémoire budget précédent	RAR N-1	Propositions du président	Vote de l'assemblée
DEPENSES TOTALES		1 000,00	0,00	1 000,00	1 000,00
10	Dotations, fonds divers et réserves	0,00	0,00	0,00	0,00
13	Subventions d'investissement	0,00	0,00	0,00	0,00
16	Emprunts et dettes assimilées	0,00	0,00	0,00	0,00
18	Cpte de liaison : affectation (BA,régie)	0,00	0,00	0,00	0,00
26	Participations et créances rattachées	0,00	0,00	0,00	0,00
27	Autres immobilisations financières	1 000,00	0,00	1 000,00	1 000,00
2743	Prêts au personnel	1 000,00	0,00	1 000,00	1 000,00
020	Dépenses imprévues	0,00		0,00	0,00

(1) Détailler les articles utilisés conformément au plan de comptes.

III – VOTE DU BUDGET	III
SECTION D'INVESTISSEMENT – RECETTES D'EQUIPEMENT	A4.1

RECETTES D'EQUIPEMENT – Détail des chapitres

Financement des équipements départementaux et non départementaux (hors RMI et RSA)

Chap./art. (1)	Libellé	Pour mémoire budget précédent	RAR N-1	Propositions du président	Vote de l'assemblée
TOTAL		190 159,45	52 648,38	142 973,03	142 973,03
13	Subventions d'investissement (sauf 138)	190 159,45	52 648,38	142 973,03	142 973,03
1313	Subv. transf. Départements	190 159,45	52 648,38	142 973,03	142 973,03
16	Emprunts et dettes assimilées (3)	0,00	0,00	0,00	0,00
20	Immobilisations incorporelles (2)	0,00	0,00	0,00	0,00
204	Subventions d'équipement versées (2)	0,00	0,00	0,00	0,00
21	Immobilisations corporelles (2)	0,00	0,00	0,00	0,00
22	Immobilisations reçues en affectation (2)	0,00	0,00	0,00	0,00
23	Immobilisations en cours (2)	0,00	0,00	0,00	0,00

(1) Détailler les articles utilisés conformément au plan de comptes.

(2) Exceptionnellement, les comptes 20, 204, 21, 22 et 23 sont en recettes réelles en cas de réduction ou d'annulation de mandats donnant lieu à reversement.

(3) Sauf 165, 166 et 16449.

III – VOTE DU BUDGET	III
SECTION D'INVESTISSEMENT – RMI / RSA - RECETTES	A4.2

RECETTES RMI

Chap./ art. (1)	Libellé	Pour mémoire budget précédent	RAR N-1	Propositions du président	Vote de l'assemblée
010	Revenu minimum d'insertion	0,00	0,00	0,00	0,00

(1) Détailler les articles utilisés conformément au plan de comptes.

RECETTES RSA

Chap./ art. (1)	Libellé	Pour mémoire budget précédent	RAR N-1	Propositions du président	Vote de l'assemblée
018	Revenu de solidarité active	0,00	0,00	0,00	0,00

(1) Détailler les articles utilisés conformément au plan de comptes.

III – VOTE DU BUDGET	III
SECTION D'INVESTISSEMENT – RECETTES FINANCIERES	A4.3

Recettes financières

Chap. / art. (1)	Libellé	Pour mémoire budget précédent	RAR N-1	Propositions du président	Vote de l'assemblée
	TOTAL	500,00	0,00	500,00	500,00
10	Dotations, fonds divers et réserves	0,00	0,00	0,00	0,00
138	Autres subventions invest. non transf.	0,00	0,00	0,00	0,00
16	Emprunts et dettes assimilées	0,00	0,00	0,00	0,00
18	Cpte de liaison : affectation (BA,régie)	0,00	0,00	0,00	0,00
26	Participations et créances rattachées	0,00	0,00	0,00	0,00
27	Autres immobilisations financières	500,00	0,00	500,00	500,00
2743	Prêts au personnel	500,00	0,00	500,00	500,00
024	Produits des cessions d'immobilisations	0,00	0,00	0,00	0,00

(1) Détailler les articles utilisés conformément au plan de comptes.

III – VOTE DU BUDGET	III
SECTION D'INVESTISSEMENT – OPERATIONS POUR LE COMPTE DE TIERS	A5

RECAPITULATIF DES OPERATIONS POUR LE COMPTE DE TIERS (1)

Chap. (4)	Libellé	Pour mémoire réalisations cumulées de l'opération au 01/01/N (2)	RAR N-1	Propositions du président	Vote de l'assemblée
	TOTAL DEPENSES (3) (4)	0,00	0,00	0,00	0,00
	TOTAL RECETTES (3) (4)	0,00	0,00	0,00	0,00

(1) Voir le détail des opérations pour compte de tiers en annexe en IV-B5.

(2) Ensemble des réalisations connues à la date de vote.

(3) Les recettes sont égales aux dépenses de chaque opération sous mandat. Pour les opérations gérées sur plusieurs années, l'opération peut être déséquilibrée au titre d'un exercice. Toutefois cette opération doit être équilibrée à sa clôture.

(4) Présenter une ligne par opération pour compte de tiers.

III – VOTE DU BUDGET	III
SECTION D'INVESTISSEMENT OPERATIONS D'ORDRE DE TRANSFERT ENTRE SECTIONS	A6

Chap. /art. (1)	Libellé	Pour mémoire budget précédent	Propositions du président	Vote de l'assemblée
040	DEPENSES (2)	25 119,62	24 357,30	24 357,30
13913	<i>Sub. transf cpte résult. Départements</i>	25 119,62	24 357,30	24 357,30
040	RECETTES (2)	32 390,20	31 884,27	31 884,27
281351	<i>Bâtiments publics</i>	6 538,00	6 538,00	6 538,00
28157	<i>Matériel et outillage techniques</i>	23 071,70	22 894,77	22 894,77
281838	<i>Autre matériel informatique</i>	1 222,00	1 225,50	1 225,50
281848	<i>Autres matériels de bureau et mobiliers</i>	1 226,00	1 226,00	1 226,00
28188	<i>Autres immo. corporelles</i>	332,50	0,00	0,00

(1) Détailler les articles utilisés conformément au plan de comptes.

(2) DI 040 = RF 042 ; RI 040 = DF 042.

III – VOTE DU BUDGET	III
SECTION D'INVESTISSEMENT – OPERATIONS PATRIMONIALES	A7

Chap. /art. (1)	Libellé	Pour mémoire budget précédent	Propositions du président	Vote de l'assemblée
041	DEPENSES (2)	15 027,00	15 027,00	15 027,00
231351	Bâtiments publics	15 027,00	15 027,00	15 027,00
041	RECETTES (2)	15 027,00	15 027,00	15 027,00
238	Avances commandes immo corporelles	15 027,00	15 027,00	15 027,00

(1) Détailler les articles utilisés conformément au plan de comptes.

(2) Les dépenses sont égales aux recettes.

III – VOTE DU BUDGET	III
SECTION DE FONCTIONNEMENT – VUE D'ENSEMBLE	B

DEPENSES

Chap.	Libellé	Pour mémoire budget précédent (1)	RAR N-1	Propositions du président sur les crédits de l'exercice	Vote de l'assemblée sur les crédits de l'exercice (2)	Pour information Crédits gérés dans le cadre d'une AE	Pour information Crédits gérés hors AE	TOTAL (RAR N-1 + Vote)
DEPENSES DE L'EXERCICE (Détail en III-B1)		1 519 596,23	744,97	1 492 382,47	1 492 382,47	0,00	1 492 382,47	1 493 127,44
011	Charges à caractère général (4)	585 618,03	744,97	574 250,00	574 250,00	0,00	574 250,00	574 994,97
012	Charges de personnel et frais assimilés (4)	895 488,00	0,00	883 748,20	883 748,20		883 748,20	883 748,20
014	Atténuations de produits	0,00	0,00	0,00	0,00		0,00	0,00
015	Revenu minimum d'insertion	0,00	0,00	0,00	0,00	0,00	0,00	0,00
016	Allocation personnalisée d'autonomie	0,00	0,00	0,00	0,00	0,00	0,00	0,00
017	Revenu de solidarité active	0,00	0,00	0,00	0,00	0,00	0,00	0,00
65	Autres charges de gestion courante (sauf 6586) (4)	3 600,00	0,00	500,00	500,00	0,00	500,00	500,00
6586	Frais fonctionnement des groupes d'élus	0,00	0,00	0,00	0,00		0,00	0,00
66	Charges financières	0,00	0,00	0,00	0,00		0,00	0,00
67	Charges exceptionnelles (4)	2 500,00	0,00	2 000,00	2 000,00		2 000,00	2 000,00
68	Dotations amortissements et provisions (4)	0,00		0,00	0,00		0,00	0,00
022	Dépenses imprévues	0,00		0,00	0,00		0,00	0,00
023	<i>Virement à la section d'investissement</i>	<i>0,00</i>		<i>0,00</i>	<i>0,00</i>		<i>0,00</i>	<i>0,00</i>
042	<i>Opérations ordre transf. entre sections</i>	<i>32 390,20</i>		<i>31 884,27</i>	<i>31 884,27</i>		<i>31 884,27</i>	<i>31 884,27</i>
043	<i>Opérations ordre intérieur de la section</i>	<i>0,00</i>		<i>0,00</i>	<i>0,00</i>		<i>0,00</i>	<i>0,00</i>

D002 Résultat reporté ou anticipé (3)	0,00
--	-------------

Total des dépenses de fonctionnement cumulées	1 493 127,44
--	---------------------

(1) Voir état I-B pour le contenu du budget précédent.

(2) Il s'agit des nouveaux crédits votés lors de la présente délibération, hors RAR.

(3) Inscrire en cas de reprise des résultats de l'exercice précédent (après vote du compte administratif) ou si reprise anticipée des résultats.

(4) Hors dépenses imputées aux chapitres 015, 016 et 017.

III – VOTE DU BUDGET	III
SECTION DE FONCTIONNEMENT – VUE D'ENSEMBLE	B

RECETTES

Chap.	Libellé	Pour mémoire budget précédent (1)	RAR N-1	Propositions du président sur les crédits de l'exercice	Vote de l'assemblée sur les crédits de l'exercice (2)	Total (RAR N-1 + Vote)
RECETTES DE L'EXERCICE (Détail en III-B2)		1 519 596,23	744,97	1 492 382,47	1 492 382,47	1 493 127,44
70	Prod. services, domaine, ventes diverses	693 580,00	0,00	678 000,00	678 000,00	678 000,00
73	Impôts et taxes (sauf 731)	0,00	0,00	0,00	0,00	0,00
731	Impositions directes	0,00	0,00	0,00	0,00	0,00
74	Dotations, subventions et participations (4)	748 895,61	744,97	738 023,17	738 023,17	738 768,14
75	Autres produits de gestion courante (4)	0,00	0,00	0,00	0,00	0,00
013	Atténuations de charges (4)	52 000,00	0,00	52 000,00	52 000,00	52 000,00
015	Revenu minimum d'insertion	0,00	0,00	0,00	0,00	0,00
016	Allocation personnalisée d'autonomie	0,00	0,00	0,00	0,00	0,00
017	Revenu de solidarité active	0,00	0,00	0,00	0,00	0,00
76	Produits financiers	0,00	0,00	0,00	0,00	0,00
77	Produits exceptionnels (4)	1,00	0,00	2,00	2,00	2,00
78	Reprises amortissements et provisions (4)	0,00		0,00	0,00	0,00
042	Opérations ordre transf. entre sections	25 119,62		24 357,30	24 357,30	24 357,30
043	Opérations ordre intérieur de la section	0,00		0,00	0,00	0,00

R002 Résultat reporté ou anticipé (3)	0,00
--	-------------

Total des recettes de fonctionnement cumulées	1 493 127,44
--	---------------------

(1) Voir état I-B pour le contenu du budget précédent.

(2) Il s'agit des nouveaux crédits votés lors de la présente délibération, hors RAR.

(3) Inscrire en cas de reprise des résultats de l'exercice précédent (après vote du compte administratif) ou si reprise anticipée des résultats.

(4) Hors recettes imputées aux chapitres 015, 016 et 017.

III – VOTE DU BUDGET	III
SECTION DE FONCTIONNEMENT – DEPENSES – DETAIL PAR ARTICLE	B1

OPERATIONS REELLES – GESTION DES SERVICES DEPARTEMENTAUX

Chap. / art. (1)	Libellé	Pour mémoire budget précédent	RAR N-1	Propositions du président	Vote de l'assemblée
011	Charges à caractère général (3)	585 618,03	744,97	574 250,00	574 250,00
60262	Vaccins et sérums	50,00	0,00	300,00	300,00
60612	Energie - Electricité	21 800,00	0,00	21 000,00	21 000,00
60621	Combustibles	500,00	0,00	500,00	500,00
60622	Carburants	2 500,00	0,00	2 500,00	2 500,00
60636	Vêtements de travail	1 000,00	0,00	1 000,00	1 000,00
6064	Fournitures administratives	6 600,00	225,96	5 000,00	5 000,00
6068	Autres matières et fournitures	292 000,00	0,00	287 000,00	287 000,00
6135	Locations mobilières	3 000,00	0,00	3 000,00	3 000,00
615221	Entretien, réparations bâtiments publics	2 500,00	0,00	2 500,00	2 500,00
61551	Entretien matériel roulant	2 000,00	0,00	1 000,00	1 000,00
61558	Entretien autres biens mobiliers	31 430,00	0,00	35 000,00	35 000,00
6156	Maintenance	64 525,00	0,00	62 000,00	62 000,00
6168	Autres primes d'assurance	2 200,00	0,00	2 000,00	2 000,00
6182	Documentation générale et technique	2 280,78	0,00	2 200,00	2 200,00
6183	Frais de formation (personnel extérieur)	13 000,00	0,00	13 000,00	13 000,00
6184	Versements à des organismes de formation	16 500,00	0,00	20 000,00	20 000,00
6188	Autres frais divers	18 000,00	0,00	18 000,00	18 000,00
6225	Indemnités aux comptable et régisseurs	250,00	0,00	250,00	250,00
62261	Honoraires médicaux et paramédicaux	17 000,00	0,00	10 000,00	10 000,00
62268	Autres honoraires, conseils	15 000,00	0,00	15 000,00	15 000,00
6228	Divers	538,64	0,00	500,00	500,00
6234	Réceptions	3 000,00	0,00	3 000,00	3 000,00
6236	Catalogues et imprimés	500,00	0,00	500,00	500,00
6241	Transports de biens	4 500,00	0,00	4 500,00	4 500,00
6247	Transports collectifs	4 500,00	0,00	4 500,00	4 500,00
6248	Divers	1 600,00	0,00	1 500,00	1 500,00
6251	Voyages, déplacements et missions	6 000,00	0,00	5 500,00	5 500,00
6261	Frais d'affranchissement	16 000,00	0,00	16 000,00	16 000,00
6262	Frais de télécommunications	5 893,61	519,01	4 000,00	4 000,00
627	Services bancaires et assimilés	500,00	0,00	500,00	500,00
6281	Concours divers (cotisations)	350,00	0,00	700,00	700,00
6283	Frais de nettoyage des locaux	27 000,00	0,00	27 000,00	27 000,00
6288	Autres services extérieurs	2 800,00	0,00	4 500,00	4 500,00
6355	Taxes et impôts sur les véhicules	300,00	0,00	300,00	300,00
012	Charges de personnel et frais assimilés (2) (3)	895 488,00	0,00	883 748,20	883 748,20
6331	Versement de transport	8 188,00	0,00	8 399,34	8 399,34
6332	Cotisations versées au F.N.A.L.	0,00	0,00	2 399,80	2 399,80
6336	Cotisations CNFPT et CDGFPT	4 100,00	0,00	4 240,36	4 240,36
64111	Rémunération principale titulaires	384 230,00	0,00	369 218,00	369 218,00
64112	SFT, indemnité résidence	4 600,00	0,00	4 600,00	4 600,00
64113	NBI	9 700,00	0,00	9 000,00	9 000,00
64118	Autres indemnités titulaires	142 540,00	0,00	145 504,34	145 504,34
64131	Rémunérations non tit.	75 150,00	0,00	77 360,00	77 360,00
64136	Indemnités liées à la perte d'emploi	5 000,00	0,00	0,00	0,00
6417	Rémunérations des apprentis	11 110,00	0,00	11 110,00	11 110,00
6451	Cotisations à l'U.R.S.S.A.F.	88 130,00	0,00	90 416,36	90 416,36
6453	Cotisations aux caisses de retraites	126 590,00	0,00	129 300,00	129 300,00
6454	Cotisations aux A.S.S.E.D.I.C.	4 700,00	0,00	4 500,00	4 500,00
6456	Versement au F.N.C. supplément familial	3 600,00	0,00	3 600,00	3 600,00
6471	Presta. versées pour le compte du FNAL.	2 275,00	0,00	0,00	0,00
6472	Prestations familiales directes	0,00	0,00	3 100,00	3 100,00

Chap. / art. (1)	Libellé	Pour mémoire budget précédent	RAR N-1	Propositions du président	Vote de l'assemblée
6475	Médecine du travail, pharmacie	0,00	0,00	1 000,00	1 000,00
6478	Autres charges sociales diverses	25 575,00	0,00	20 000,00	20 000,00
014	Atténuations de produits	0,00	0,00	0,00	0,00
015	Revenu minimum d'insertion	0,00	0,00	0,00	0,00
016	Allocation personnalisée d'autonomie	0,00	0,00	0,00	0,00
017	Revenu de solidarité active	0,00	0,00	0,00	0,00
65	Autres charges de gestion courante (sauf 6586) (3)	3 600,00	0,00	500,00	500,00
65111	Famille et enfance	1 600,00	0,00	0,00	0,00
651128	Autres	1 500,00	0,00	0,00	0,00
6541	Créances admises en non-valeur	500,00	0,00	500,00	500,00
6586	Frais fonctionnement des groupes d'élus	0,00	0,00	0,00	0,00
TOTAL DEPENSES DE GESTION DES SERVICES (A) = (011 + 012 + 014 + 015 + 016+ 017 + 65 + 6586)		1 484 706,03	744,97	1 458 498,20	1 458 498,20

(1) Détailler les articles utilisés conformément au plan de comptes.

(2) Conformément à l'article L. 3312-4 du CGCT, les dépenses de frais de personnel sont exclues des autorisations d'engagement.

(3) Hors dépenses imputées aux chapitres 015, 016 et 017.

III – VOTE DU BUDGET	III
SECTION DE FONCTIONNEMENT – DEPENSES – DETAIL PAR ARTICLE	B1

GESTION DES SERVICES DEPARTEMENTAUX – CHARGES FINANCIERES ET EXCEPTIONNELLES – OPERATIONS D'ORDRE

Chap / art (1)	Libellé (1)	Pour mémoire budget précédent	RAR N-1	Propositions du président	Vote de l'assemblée
66	Charges financières (B)	0,00	0,00	0,00	0,00
67	Charges exceptionnelles (C) (3)	2 500,00	0,00	2 000,00	2 000,00
6711	Intérêts moratoires, pénalités / marché	2 500,00	0,00	2 000,00	2 000,00
678	Autres charges exceptionnelles	0,00	0,00	0,00	0,00
68	Dotations amortissements et provisions (D) (3)	0,00		0,00	0,00
022	Dépenses imprévues (E)	0,00		0,00	0,00
TOTAL DES DEPENSES REELLES = A + B + C + D + E		1 487 206,03	744,97	1 460 498,20	1 460 498,20

023	Virement à la section d'investissement	0,00		0,00	0,00
042	Opérations ordre transf. entre sections (2)	32 390,20		31 884,27	31 884,27
6811	Dot. amort. et prov. Immos incorporelles	32 390,20		31 884,27	31 884,27
043	Opérations ordre intérieur de la section (2)	0,00		0,00	0,00
TOTAL DES DEPENSES D'ORDRE		32 390,20		31 884,27	31 884,27

TOTAL DES DEPENSES DE FONCTIONNEMENT DE L'EXERCICE (= Total des opérations réelles et d'ordre)		1 519 596,23	744,97	1 492 382,47	1 492 382,47
---	--	---------------------	---------------	---------------------	---------------------

002 DEFICIT DE FONCTIONNEMENT REPORTE				0,00
--	--	--	--	-------------

TOTAL DES DEPENSES DE FONCTIONNEMENT CUMULEES				1 492 382,47
--	--	--	--	---------------------

(1) Détailler les articles utilisés conformément au plan de comptes.

(2) Cf. définitions du chapitre des opérations d'ordre, DF 042 = RI 040, DF 043 = RF 043.

(3) Hors dépenses imputées aux chapitres 015, 016 et 017.

Détail du calcul des ICNE au compte 66112 (4)

Montant des ICNE de l'exercice	0,00
Montant des ICNE de l'exercice N-1	0,00
= Différence ICNE N – ICNE N-1	0,00

(4) Si le montant des ICNE de l'exercice est inférieur au montant de l'exercice N-1, le montant du compte 66112 sera négatif.

III – VOTE DU BUDGET	III
SECTION DE FONCTIONNEMENT – RECETTES – DETAIL PAR ARTICLE	B2

GESTION DES SERVICES DEPARTEMENTAUX

Chap / art. (1)	Libellé (1)	Pour mémoire budget précédent	RAR N-1	Propositions du président	Vote de l'assemblée
70	Prod. services, domaine, ventes diverses	693 580,00	0,00	678 000,00	678 000,00
7061	Taxes d'analyse	693 580,00	0,00	678 000,00	678 000,00
73	Impôts et taxes (sauf impôts locaux)	0,00	0,00	0,00	0,00
731	Impositions directes	0,00	0,00	0,00	0,00
74	Dotations, subventions et participations (2)	748 895,61	744,97	738 023,17	738 023,17
7473	Participation Départements	748 895,61	744,97	738 023,17	738 023,17
75	Autres produits de gestion courante (2)	0,00	0,00	0,00	0,00
013	Atténuations de charges (2)	52 000,00	0,00	52 000,00	52 000,00
6419	Remboursements rémunérations personnel	52 000,00	0,00	40 000,00	40 000,00
6479	Remboursst sur autres charges sociales	0,00	0,00	12 000,00	12 000,00
015	Revenu minimum d'insertion	0,00	0,00	0,00	0,00
016	Allocation personnalisée d'autonomie	0,00	0,00	0,00	0,00
017	Revenu de solidarité active	0,00	0,00	0,00	0,00
TOTAL GESTION DES SERVICES (A) = (70 + 73 + 731 + 74 + 75 + 013 + 015 + 016 + 017)		1 494 475,61	744,97	1 468 023,17	1 468 023,17

(1) Détailler les articles utilisés conformément au plan de comptes.

(2) Hors recettes imputées aux chapitres 015, 016 et 017.

Détail du calcul de la taxe départementale de publicité foncière pour les départements dits « surfiscalisés » (compte 7321) (3)

Montant brut	0,00
Compensation	0,00
Montant net	0,00

(3) Destiné à retracer le prélèvement de la part non départementale de la taxe.

III – VOTE DU BUDGET	III
SECTION DE FONCTIONNEMENT – RECETTES – DETAIL PAR ARTICLE	B2

GESTION DES SERVICES DEPARTEMENTAUX – PRODUITS FINANCIERS ET EXCEPTIONNELS – OPERATIONS D'ORDRE

Chap / art. (1)	Libellé (1)	Pour mémoire budget précédent	RAR N-1	Propositions du président	Vote de l'assemblée
76	Produits financiers (B)	0,00	0,00	0,00	0,00
77	Produits exceptionnels (C) (3)	1,00	0,00	2,00	2,00
7711	Dédits et pénalités perçus	0,00	0,00	0,00	0,00
7788	Produits exceptionnels divers	1,00	0,00	2,00	2,00
78	Reprises amortissements et provisions (D) (3)	0,00		0,00	0,00
TOTAL DES RECETTES REELLES = A + B + C + D		1 494 476,61	744,97	1 468 025,17	1 468 025,17

042	Opérations ordre transf. entre sections (2)	25 119,62		24 357,30	24 357,30
777	Quote-part subv invest transf cpte résul	25 119,62		24 357,30	24 357,30
043	Opérations ordre intérieur de la section (2)	0,00		0,00	0,00
TOTAL DES RECETTES D'ORDRE		25 119,62		24 357,30	24 357,30

TOTAL DES RECETTES DE FONCTIONNEMENT DE L'EXERCICE (= Total des opérations réelles et d'ordre)		1 519 596,23	744,97	1 492 382,47	1 492 382,47
---	--	---------------------	---------------	---------------------	---------------------

R 002 RESULTAT REPORTE				0,00
-------------------------------	--	--	--	-------------

TOTAL DES RECETTES DE FONCTIONNEMENT CUMULEES				1 492 382,47
--	--	--	--	---------------------

(1) Détailler les articles utilisés conformément au plan de comptes.

(2) Cf. définitions du chapitre des opérations d'ordre, RF 042 = DI 040, RF 043 = DF 043.

(3) Hors recettes imputées aux chapitres 015, 016 et 017.

Détail du calcul des ICNE au compte 7622 (4)

Montant des ICNE de l'exercice	0,00
Montant des ICNE de l'exercice N-1	0,00
= Différence ICNE N – ICNE N-1	0,00

(4) Si le montant des ICNE de l'exercice est inférieur au montant de l'exercice N-1, le montant du compte 7622 sera négatif.

IV – ANNEXES	IV
PRESENTATION CROISEE PAR FONCTION – VUE D'ENSEMBLE	A1

Libellé	01 Opérations non ventilables	0 Services généraux	1 Sécurité	2 Enseignement	3 Culture, jeunesse, sports	4 Prévention médico-sociale
---------	----------------------------------	------------------------	---------------	-------------------	--------------------------------	--------------------------------

INVESTISSEMENT						
DEPENSES						
Dépenses réelles	1 000	150 000	0	0	0	0
- Equipements départx		150 000	0	0	0	0
- Equip. non départx (c/204)		0	0	0	0	0
- Opérations financières	1 000					
<i>Dépenses d'ordre</i>	39 384					
Total dépenses de l'exercice	40 384	150 000	0	0	0	0
RAR N-1 et reports	0	52 648	0	0	0	0
Total cumulé dépenses d'investissement	40 384	202 648	0	0	0	0
RECETTES						
Total recettes de l'exercice	47 411	142 973	0	0	0	0
RAR N-1 et reports	0	52 648	0	0	0	0
Total cumulé recettes d'investissement	47 411	195 621	0	0	0	0

FONCTIONNEMENT						
DEPENSES						
Total dépenses de l'exercice	32 384	1 459 998	0	0	0	0
RAR N-1 et reports	0	745	0	0	0	0
Total cumulé dépenses de fonctionnement	32 384	1 460 743	0	0	0	0
RECETTES						
Total recettes de l'exercice	24 357	1 468 025	0	0	0	0
RAR N-1 et reports	0	745	0	0	0	0
Total cumulé recettes de fonctionnement	24 357	1 468 770	0	0	0	0

IV – ANNEXES	IV
PRESENTATION CROISEE PAR FONCTION	A1

Libellé	5 Action sociale (hors RMI, RSA, APA)	5-4 Revenu minimum d'insertion	5-5 Personnes dépendantes (APA)	5-6 Revenu de solidarité active	6 Réseaux et infrastructures	7 Aménagement et environnement	8 Transports	9 Développement économique	TOTAL
---------	--	-----------------------------------	------------------------------------	------------------------------------	---------------------------------	-----------------------------------	-----------------	-------------------------------	-------

INVESTISSEMENT

DEPENSES

Dépenses réelles	0	0	0	0	0	0	0	0	151 000
- Equipements départx	0	0	0	0	0	0	0	0	150 000
- Equip. non départx (c/204)	0	0	0	0	0	0	0	0	0
- Opérations financières									1 000
<i>Dépenses d'ordre</i>									39 384
Total dépenses de l'exercice	0	0	0	0	0	0	0	0	190 384
RAR N-1 et reports	0	0	0	0	0	0	0	0	52 648
Total cumulé dépenses d'investissement	0	0	0	0	0	0	0	0	243 033

RECETTES

Total recettes de l'exercice	0	0	0	0	0	0	0	0	190 384
RAR N-1 et reports	0	0	0	0	0	0	0	0	52 648
Total cumulé recettes d'investissement	0	0	0	0	0	0	0	0	243 033

FONCTIONNEMENT

DEPENSES

Total dépenses de l'exercice	0	0	0	0	0	0	0	0	1 492 382
RAR N-1 et reports	0	0	0	0	0	0	0	0	745
Total cumulé dépenses de fonctionnement	0	0	0	0	0	0	0	0	1 493 127

RECETTES

Total recettes de l'exercice	0	0	0	0	0	0	0	0	1 492 382
RAR N-1 et reports	0	0	0	0	0	0	0	0	745
Total cumulé recettes de fonctionnement	0	0	0	0	0	0	0	0	1 493 127

IV – ANNEXES	IV
PRESENTATION CROISEE PAR FONCTION – VUE D'ENSEMBLE	A1

Art. (1)	Libellé	01 Opérations non ventilables	0 Services généraux	1 Sécurité	2 Enseignement	3 Culture, jeunesse, sports	4 Prévention médico-sociale
----------	---------	----------------------------------	------------------------	---------------	-------------------	--------------------------------	--------------------------------

INVESTISSEMENT

DEPENSES							
Total dépenses d'investissement		40 384	150 000	0	0	0	0
Dépenses réelles		1 000	150 000	0	0	0	0
205	Licences, logiciels, droits similaires	0	32 000	0	0	0	0
215	Install., matériel, outillage techniques	0	50 000	0	0	0	0
218	Autres immobilisations corporelles	0	8 000	0	0	0	0
231	Immobilisations corporelles en cours	0	60 000	0	0	0	0
274	Prêts	1 000	0	0	0	0	0
<i>Dépenses d'ordre</i>		<i>39 384</i>	<i>0</i>	<i>0</i>	<i>0</i>	<i>0</i>	<i>0</i>
<i>Opérations d'ordre entre section</i>		<i>24 357</i>	<i>0</i>	<i>0</i>	<i>0</i>	<i>0</i>	<i>0</i>
139	<i>Subv. invest. transférées cpte résultat</i>	<i>24 357</i>	<i>0</i>	<i>0</i>	<i>0</i>	<i>0</i>	<i>0</i>
<i>Opérations patrimoniales</i>		<i>15 027</i>	<i>0</i>	<i>0</i>	<i>0</i>	<i>0</i>	<i>0</i>
231	<i>Immobilisations corporelles en cours</i>	<i>15 027</i>	<i>0</i>	<i>0</i>	<i>0</i>	<i>0</i>	<i>0</i>
RECETTES							
Total recettes d'investissement		47 411	142 973	0	0	0	0
Recettes réelles		500	142 973	0	0	0	0
131	Subv inv rattachées aux actifs amort	0	142 973	0	0	0	0
274	Prêts	500	0	0	0	0	0
<i>Recettes d'ordre</i>		<i>46 911</i>	<i>0</i>	<i>0</i>	<i>0</i>	<i>0</i>	<i>0</i>
<i>Opérations d'ordre entre section</i>		<i>31 884</i>	<i>0</i>	<i>0</i>	<i>0</i>	<i>0</i>	<i>0</i>
281	<i>Amortissement immobilisations corporelle</i>	<i>31 884</i>	<i>0</i>	<i>0</i>	<i>0</i>	<i>0</i>	<i>0</i>
<i>Opérations patrimoniales</i>		<i>15 027</i>	<i>0</i>	<i>0</i>	<i>0</i>	<i>0</i>	<i>0</i>
238	<i>Avances commandes immo corporelles</i>	<i>15 027</i>	<i>0</i>	<i>0</i>	<i>0</i>	<i>0</i>	<i>0</i>

FONCTIONNEMENT

DEPENSES							
Total dépenses de fonctionnement		32 384	1 459 998	0	0	0	0
Dépenses réelles		500	1 459 998	0	0	0	0
602	Achats stockés - Autres approvisionnements	0	300	0	0	0	0
606	Achats non stockés de matières et fourni	0	317 000	0	0	0	0

Département de la Savoie - BA Labo analyses vétérinaires - BP - 2018

Art. (1)	Libellé	01 Opérations non ventilables	0 Services généraux	1 Sécurité	2 Enseignement	3 Culture, jeunesse, sports	4 Prévention médico-sociale
613	Locations	0	3 000	0	0	0	0
615	Entretien et réparations	0	100 500	0	0	0	0
616	Primes d'assurances	0	2 000	0	0	0	0
618	Divers	0	53 200	0	0	0	0
622	Rémunérations intermédiaires, honoraires	0	25 750	0	0	0	0
623	Pub., publications, relations publiques	0	3 500	0	0	0	0
624	Transports biens, transports collectifs	0	10 500	0	0	0	0
625	Déplacements et missions	0	5 500	0	0	0	0
626	Frais postaux et frais télécommunication	0	20 000	0	0	0	0
627	Services bancaires et assimilés	500	0	0	0	0	0
628	Divers	0	32 200	0	0	0	0
633	Impôts, taxes, versements (autre orga.)	0	15 040	0	0	0	0
635	Autres impôts, taxes (Admin Impôts)	0	300	0	0	0	0
6411	Personnel titulaire	0	528 322	0	0	0	0
6413	Personnel non titulaire	0	77 360	0	0	0	0
6417	Rémunérations des apprentis	0	11 110	0	0	0	0
645	Charges sécurité sociale et prévoyance	0	227 816	0	0	0	0
647	Autres charges sociales	0	24 100	0	0	0	0
651	Aides à la personne	0	0	0	0	0	0
654	Pertes sur créances irrécouvrables	0	500	0	0	0	0
671	Charges exceptionnelles opér. de gestion	0	2 000	0	0	0	0
<i>Dépenses d'ordre</i>		<i>31 884</i>	<i>0</i>	<i>0</i>	<i>0</i>	<i>0</i>	<i>0</i>
<i>Opérations d'ordre entre section</i>		<i>31 884</i>	<i>0</i>	<i>0</i>	<i>0</i>	<i>0</i>	<i>0</i>
681	<i>Dot. amort. et prov. Charges de fonct.</i>	<i>31 884</i>	<i>0</i>	<i>0</i>	<i>0</i>	<i>0</i>	<i>0</i>
<i>Opérations d'ordre à l'intérieur de la section</i>		<i>0</i>	<i>0</i>	<i>0</i>	<i>0</i>	<i>0</i>	<i>0</i>
RECETTES							
Total recettes de fonctionnement		24 357	1 468 025	0	0	0	0
Recettes réelles		0	1 468 025	0	0	0	0
6419	Remboursements rémunérations personnel	0	40 000	0	0	0	0
647	Autres charges sociales	0	12 000	0	0	0	0
706	Prestations de services	0	678 000	0	0	0	0
747	Participations	0	738 023	0	0	0	0
778	Autres produits exceptionnels	0	2	0	0	0	0
<i>Recettes d'ordre</i>		<i>24 357</i>	<i>0</i>	<i>0</i>	<i>0</i>	<i>0</i>	<i>0</i>
<i>Opérations d'ordre entre section</i>		<i>24 357</i>	<i>0</i>	<i>0</i>	<i>0</i>	<i>0</i>	<i>0</i>
777	<i>Quote-part subv invest transf cpte résul</i>	<i>24 357</i>	<i>0</i>	<i>0</i>	<i>0</i>	<i>0</i>	<i>0</i>
<i>Opérations d'ordre à l'intérieur de la section</i>		<i>0</i>	<i>0</i>	<i>0</i>	<i>0</i>	<i>0</i>	<i>0</i>

Département de la Savoie - BA Labo analyses vétérinaires - BP - 2018

Art. (1)	Libellé	01 Opérations non ventilables	0 Services généraux	1 Sécurité	2 Enseignement	3 Culture, jeunesse, sports	4 Prévention médico-sociale
----------	---------	----------------------------------	------------------------	---------------	-------------------	--------------------------------	--------------------------------

(1) Détailler les comptes à trois chiffres sauf pour les comptes 641 et 6516 qui sont déclinés à quatre chiffres et le compte 6517 qui est décliné à cinq chiffres.

IV – ANNEXES	IV
PRESENTATION CROISEE PAR FONCTION	A1

Art. (1)	Libellé	5 Action sociale (hors RMI, RSA, APA)	5-4 Revenu minimum d'insertion	5-5 Personnes dépendantes (APA)	5-6 Revenu de solidarité active	6 Réseaux et infrastructures	7 Aménagement et environnement	8 Transports	9 Développement économique	TOTAL
----------	---------	--	-----------------------------------	------------------------------------	------------------------------------	---------------------------------	-----------------------------------	-----------------	-------------------------------	-------

INVESTISSEMENT

DEPENSES										
Total dépenses d'investissement		0	0	0	0	0	0	0	0	190 384
Dépenses réelles		0	0	0	0	0	0	0	0	151 000
205	Licences, logiciels, droits similaires	0	0	0	0	0	0	0	0	32 000
215	Install., matériel, outillage techniques	0	0	0	0	0	0	0	0	50 000
218	Autres immobilisations corporelles	0	0	0	0	0	0	0	0	8 000
231	Immobilisations corporelles en cours	0	0	0	0	0	0	0	0	60 000
274	Prêts	0	0	0	0	0	0	0	0	1 000
<i>Dépenses d'ordre</i>		0	0	0	0	0	0	0	0	39 384
<i>Opérations d'ordre entre section</i>		0	0	0	0	0	0	0	0	24 357
139	<i>Subv. invest. transférées cpte résultat</i>	0	0	0	0	0	0	0	0	24 357
<i>Opérations patrimoniales</i>		0	0	0	0	0	0	0	0	15 027
231	<i>Immobilisations corporelles en cours</i>	0	0	0	0	0	0	0	0	15 027
RECETTES										
Total recettes d'investissement		0	0	0	0	0	0	0	0	190 384
Recettes réelles		0	0	0	0	0	0	0	0	143 473
131	Subv inv rattachées aux actifs amort	0	0	0	0	0	0	0	0	142 973
274	Prêts	0	0	0	0	0	0	0	0	500
<i>Recettes d'ordre</i>		0	0	0	0	0	0	0	0	46 911
<i>Opérations d'ordre entre section</i>		0	0	0	0	0	0	0	0	31 884
281	<i>Amortissement immobilisations corporelle</i>	0	0	0	0	0	0	0	0	31 884
<i>Opérations patrimoniales</i>		0	0	0	0	0	0	0	0	15 027
238	<i>Avances commandés immo corporelles</i>	0	0	0	0	0	0	0	0	15 027

FONCTIONNEMENT

DEPENSES										
Total dépenses de fonctionnement		0	0	0	0	0	0	0	0	1 492 382
Dépenses réelles		0	0	0	0	0	0	0	0	1 460 498
602	Achats stockés - Autres approvisionnements	0	0	0	0	0	0	0	0	300
606	Achats non stockés de matières et fourni	0	0	0	0	0	0	0	0	317 000

Département de la Savoie - BA Labo analyses vétérinaires - BP - 2018

Art. (1)	Libellé	5 Action sociale (hors RMI, RSA, APA)	5-4 Revenu minimum d'insertion	5-5 Personnes dépendantes (APA)	5-6 Revenu de solidarité active	6 Réseaux et infrastructures	7 Aménagement et environnement	8 Transports	9 Développement économique	TOTAL
613	Locations	0	0	0	0	0	0	0	0	3 000
615	Entretien et réparations	0	0	0	0	0	0	0	0	100 500
616	Primes d'assurances	0	0	0	0	0	0	0	0	2 000
618	Divers	0	0	0	0	0	0	0	0	53 200
622	Rémunérations intermédiaires, honoraires	0	0	0	0	0	0	0	0	25 750
623	Pub., publications, relations publiques	0	0	0	0	0	0	0	0	3 500
624	Transports biens, transports collectifs	0	0	0	0	0	0	0	0	10 500
625	Déplacements et missions	0	0	0	0	0	0	0	0	5 500
626	Frais postaux et frais télécommunication	0	0	0	0	0	0	0	0	20 000
627	Services bancaires et assimilés	0	0	0	0	0	0	0	0	500
628	Divers	0	0	0	0	0	0	0	0	32 200
633	Impôts, taxes, versements (autre orga.)	0	0	0	0	0	0	0	0	15 040
635	Autres impôts, taxes (Admin Impôts)	0	0	0	0	0	0	0	0	300
6411	Personnel titulaire	0	0	0	0	0	0	0	0	528 322
6413	Personnel non titulaire	0	0	0	0	0	0	0	0	77 360
6417	Rémunérations des apprentis	0	0	0	0	0	0	0	0	11 110
645	Charges sécurité sociale et prévoyance	0	0	0	0	0	0	0	0	227 816
647	Autres charges sociales	0	0	0	0	0	0	0	0	24 100
651	Aides à la personne	0	0	0	0	0	0	0	0	0
654	Pertes sur créances irrécouvrables	0	0	0	0	0	0	0	0	500
671	Charges exceptionnelles opér. de gestion	0	0	0	0	0	0	0	0	2 000
<i>Dépenses d'ordre</i>		0	0	0	0	0	0	0	0	31 884
<i>Opérations d'ordre entre section</i>		0	0	0	0	0	0	0	0	31 884
681	<i>Dot. amort. et prov. Charges de fonct.</i>	0	0	0	0	0	0	0	0	31 884
<i>Opérations d'ordre à l'intérieur de la section</i>		0	0	0	0	0	0	0	0	0
RECETTES										
Total recettes de fonctionnement		0	0	0	0	0	0	0	0	1 492 382
Recettes réelles		0	0	0	0	0	0	0	0	1 468 025
6419	Remboursements rémunérations personnel	0	0	0	0	0	0	0	0	40 000
647	Autres charges sociales	0	0	0	0	0	0	0	0	12 000
706	Prestations de services	0	0	0	0	0	0	0	0	678 000
747	Participations	0	0	0	0	0	0	0	0	738 023
778	Autres produits exceptionnels	0	0	0	0	0	0	0	0	2
<i>Recettes d'ordre</i>		0	0	0	0	0	0	0	0	24 357
<i>Opérations d'ordre entre section</i>		0	0	0	0	0	0	0	0	24 357

Département de la Savoie - BA Labo analyses vétérinaires - BP - 2018

Art. (1)	Libellé	5 Action sociale (hors RMI, RSA, APA)	5-4 Revenu minimum d'insertion	5-5 Personnes dépendantes (APA)	5-6 Revenu de solidarité active	6 Réseaux et infrastructures	7 Aménagement et environnement	8 Transports	9 Développement économique	TOTAL
777	Quote-part subv invest transf cpte résul	0	0	0	0	0	0	0	0	24 357
	Opérations d'ordre à l'intérieur de la section	0	0	0	0	0	0	0	0	0

IV – ANNEXES	IV
PRESENTATION CROISEE PAR FONCTION – OPERATIONS NON VENTILEES	A1/01

OPERATIONS NON-VENTILABLES 01 (hors RAR et reports)

INVESTISSEMENT

Art. (1)	Libellé	Opérations non ventilables 01
DEPENSES		40 384,30
Dépenses réelles		1 000,00
274	Prêts	1 000,00
Dépenses d'ordre		39 384,30
040	Opérations ordre transf. entre sections	24 357,30
139	Subv. invest. transférées cpte résultat	24 357,30
041	Opérations patrimoniales	15 027,00
231	Immobilisations corporelles en cours	15 027,00
RECETTES		47 411,27
Recettes réelles		500,00
274	Prêts	500,00
Recettes d'ordre		46 911,27
021	Virement de la section de fonctionnement	0,00
040	Opérations ordre transf. entre sections	31 884,27
281	Amortissement immobilisations corporelle	31 884,27
041	Opérations patrimoniales	15 027,00
238	Avances commandes immo corporelles	15 027,00

(1) Détailler les comptes à trois chiffres sauf pour le compte 641 qui est décliné à quatre chiffres.

FONCTIONNEMENT

Art. (1)	Libellé	Opérations non ventilables 01
DEPENSES		32 384,27
Dépenses réelles		500,00
627	Services bancaires et assimilés	500,00
Dépenses d'ordre		31 884,27
023	Virement à la section d'investissement	0,00
042	Opérations ordre transf. entre sections	31 884,27
681	Dot. amort. et prov. Charges de fonct.	31 884,27
043	Opérations ordre intérieur de la section	0,00
RECETTES		24 357,30
Recettes réelles		0,00
Recettes d'ordre		24 357,30
042	Opérations ordre transf. entre sections	24 357,30
777	Quote-part subv invest transf cpte resul	24 357,30
043	Opérations ordre intérieur de la section	0,00

(1) Détailler les comptes à trois chiffres sauf pour le compte 641 qui est décliné à quatre chiffres.

IV – ANNEXES	IV
PRESENTATION CROISEE PAR FONCTION	A1/0

FONCTION 0 – Services généraux (hors RAR)

INVESTISSEMENT

Art. (1)	Libellé	202 Admin. gén. (autres moyens généraux)	21 Assemblée locale	23 Information, communication, publicité	4 Coopération décent., action européenne		TOTAL DE LA FONCTION (hors 01)
					41 Subvention globale	48 Autres	
DEPENSES REELLES		150 000,00	0,00	0,00	0,00	0,00	150 000,00
Equipements départementaux		150 000,00	0,00	0,00	0,00	0,00	150 000,00
205	Licences, logiciels, droits similaires	32 000,00	0,00	0,00	0,00	0,00	32 000,00
215	Install., matériel, outillage techniques	50 000,00	0,00	0,00	0,00	0,00	50 000,00
218	Autres immobilisations corporelles	8 000,00	0,00	0,00	0,00	0,00	8 000,00
231	Immobilisations corporelles en cours	60 000,00	0,00	0,00	0,00	0,00	60 000,00
Equipements non départementaux (c/204)		0,00	0,00	0,00	0,00	0,00	0,00
RECETTES REELLES		142 973,03	0,00	0,00	0,00	0,00	142 973,03
131	Subv inv rattachées aux actifs amort	142 973,03	0,00	0,00	0,00	0,00	142 973,03

FONCTIONNEMENT

Art. (1)	Libellé	20 Administration générale collectivité		21 Assemblée locale	23 Information, communication, publicité	4 Coopération décent., action européenne		TOTAL DE LA FONCTION (hors 01)
		201 Admin. gén. (personnel non ventilable)	202 Admin. gén. (autres moyens généraux)			41 Subvention globale	48 Autres	
DEPENSES REELLES		905 248,20	554 750,00	0,00	0,00	0,00	0,00	1 459 998,20
602	Achats stockés - Autres approvisionnement	0,00	300,00	0,00	0,00	0,00	0,00	300,00
606	Achats non stockés de matières et fourni	0,00	317 000,00	0,00	0,00	0,00	0,00	317 000,00
613	Locations	0,00	3 000,00	0,00	0,00	0,00	0,00	3 000,00
615	Entretien et réparations	0,00	100 500,00	0,00	0,00	0,00	0,00	100 500,00
616	Primes d'assurances	0,00	2 000,00	0,00	0,00	0,00	0,00	2 000,00
618	Divers	20 000,00	33 200,00	0,00	0,00	0,00	0,00	53 200,00
622	Rémunérations intermédiaires, honoraires	500,00	25 250,00	0,00	0,00	0,00	0,00	25 750,00
623	Pub., publications, relations publiques	0,00	3 500,00	0,00	0,00	0,00	0,00	3 500,00
624	Transports biens, transports collectifs	1 000,00	9 500,00	0,00	0,00	0,00	0,00	10 500,00
625	Déplacements et missions	0,00	5 500,00	0,00	0,00	0,00	0,00	5 500,00
626	Frais postaux et frais télécommunication	0,00	20 000,00	0,00	0,00	0,00	0,00	20 000,00
628	Divers	0,00	32 200,00	0,00	0,00	0,00	0,00	32 200,00
633	Impôts, taxes, versements (autre orga.)	15 039,50	0,00	0,00	0,00	0,00	0,00	15 039,50
635	Autres impôts, taxes (Admin Impôts)	0,00	300,00	0,00	0,00	0,00	0,00	300,00
6411	Personnel titulaire	528 322,34	0,00	0,00	0,00	0,00	0,00	528 322,34
6413	Personnel non titulaire	77 360,00	0,00	0,00	0,00	0,00	0,00	77 360,00
6417	Rémunérations des apprentis	11 110,00	0,00	0,00	0,00	0,00	0,00	11 110,00
645	Charges sécurité sociale et prévoyance	227 816,36	0,00	0,00	0,00	0,00	0,00	227 816,36

Art. (1)	Libellé	20 Administration générale collectivité		21 Assemblée locale	23 Information, communication, publicité	4 Coopération décent., action européenne		TOTAL DE LA FONCTION (hors 01)
		201 Admin. gén. (personnel non ventilable)	202 Admin. gén. (autres moyens généraux)			41 Subvention globale	48 Autres	
		647	Autres charges sociales			24 100,00	0,00	
651	Aides à la personne	0,00	0,00	0,00	0,00	0,00	0,00	0,00
654	Pertes sur créances irrecouvrables	0,00	500,00	0,00	0,00	0,00	0,00	500,00
671	Charges exceptionnelles opér. de gestion	0,00	2 000,00	0,00	0,00	0,00	0,00	2 000,00
RECETTES REELLES		52 000,00	1 416 025,17	0,00	0,00	0,00	0,00	1 468 025,17
6419	Remboursements rémunérations personnel	40 000,00	0,00	0,00	0,00	0,00	0,00	40 000,00
647	Autres charges sociales	12 000,00	0,00	0,00	0,00	0,00	0,00	12 000,00
706	Prestations de services	0,00	678 000,00	0,00	0,00	0,00	0,00	678 000,00
747	Participations	0,00	738 023,17	0,00	0,00	0,00	0,00	738 023,17
778	Autres produits exceptionnels	0,00	2,00	0,00	0,00	0,00	0,00	2,00

(1) Détailler les comptes à trois chiffres sauf pour le compte 641 qui est décliné à quatre chiffres.

IV – ANNEXES	IV
ELEMENTS DU BILAN – METHODES UTILISEES	B2

METHODES UTILISEES

Procédure d'amortissement (linéaire, dégressif, variable)	CHOIX DE L'ASSEMBLEE DELIBERANTE	Durée (en années)	Délibération du
	Biens de faible valeur - Seuil unitaire en deçà duquel les immobilisations de peu de valeur s'amortissent sur un an (article D. 3321-1 du CGCT) : 1 000,00 €		26/01/2004
	Catégories de biens amortis	Durée (en années)	
L	Progiciels de gestion (dissociés)	5	26/01/2004
L	Logiciels dissociés bureautique	2	26/01/2004
L	Frais d'études non suivis de réalisations	5	26/01/2004
L	Frais de recherche et développement en cas de réussite du projet	5	26/01/2004
L	Frais de recherche et développement en cas d'échec du projet	1	26/01/2004
L	Frais d'insertion en cas d'échec du projet	1	26/01/2004
L	Brevets	5	26/01/2004
L	Voitures	5	26/01/2004
L	Camions et véhicules industriels hors engins de voirie	7	26/01/2004
L	Engins de voirie	10	26/01/2004
L	Mobiliers	10	26/01/2004
L	Matériels de bureau électriques ou électroniques	5	26/01/2004
L	Matériels informatiques	4	26/01/2004
L	Matériels de téléphonie	5	26/01/2004
L	Matériels classiques (y compris culturels, fonds documentaire et matériel médical)	10	26/01/2004
L	Coffres-forts	20	26/01/2004
L	Installations et appareils de chauffage	15	26/01/2004
L	Appareils de levage	20	26/01/2004
L	Ascenseurs	30	26/01/2004
L	Appareils de laboratoire	7	26/01/2004
L	Matériels d'incendie de secours	5	26/01/2004
L	Matériels techniques divers	5	26/01/2004
L	Equipements de garage et atelier	15	26/01/2004
L	Equipements des cuisines	10	26/01/2004
L	Equipements sportifs	15	26/01/2004
L	Installations de voirie	0	26/01/2004
L	Réseaux divers	20	26/01/2004
L	Voirie	0	26/01/2004
L	Plantations	15	26/01/2004

Procédure d'amortissement (linéaire, dégressif, variable)	CHOIX DE L'ASSEMBLEE DELIBERANTE		Délibération du
L	Terrains de gisement	20	26/01/2004
L	Bâtiments scolaires	25	26/01/2004
L	Bâtiments	30	26/01/2004
L	Constructions sur sol d'autrui	15	26/01/2004
L	Bâtiments légers, abris	10	26/01/2004
L	Agencements, aménagements des bâtiments, installations électriques et téléphoniques	15	26/01/2004
L	Immobilisations corporelles achetées d'occasion	1	05/12/2005
L	Subventions d'équipement finançant des biens mobiliers, matériels et études	5	06/02/2012
L	Autres agencements et aménagements de terrain	0	03/02/2014
L	Subventions d'équipement finançant des bâtiments et installations	30	25/03/2016
L	Subventions d'équipement finançant des projets d'infrastructures d'intérêt national	40	25/03/2016
L	Bâtiments reçus en affectation	30	23/03/2018
L	Agencements aménagements, installations électriques téléphoniques des bâtiments reçus en affectation	15	23/03/2018

IV – ANNEXES	IV
ELEMENTS DU BILAN EQUILIBRE DES OPERATIONS FINANCIERES – DEPENSES	B7.1

DEPENSES A COUVRIR PAR DES RESSOURCES PROPRES

Art. (1)	Libellé (1)	Propositions nouvelles	Vote (2)
DEPENSES TOTALES A COUVRIR PAR DES RESSOURCES PROPRES =A + B		24 357,30	I 24 357,30
16 Emprunts et dettes assimilées (A)		0,00	0,00
1631	Emprunts obligataires	0,00	0,00
1641	Emprunts en euros	0,00	0,00
1643	Emprunts en devises	0,00	0,00
16441	Opérations afférentes à l'emprunt	0,00	0,00
1671	Avances consolidées du Trésor	0,00	0,00
1672	Emprunts sur comptes spéciaux du Trésor	0,00	0,00
1678	Autres emprunts et dettes	0,00	0,00
1681	Autres emprunts	0,00	0,00
1682	Bons à moyen terme négociables	0,00	0,00
1687	Autres dettes	0,00	0,00
Dépenses et transferts à déduire des ressources propres (B)		24 357,30	24 357,30
10...	<i>Reprise de dotations, fonds divers et réserves</i>		
10...	Reversement de dotations, fonds divers et réserves		
139	<i>Subv. invest. transférées cpte résultat</i>	24 357,30	24 357,30
020	Dépenses imprévues	0,00	0,00

	Op. de l'exercice I	Restes à réaliser en dépenses de l'exercice précédent (3) (4)	Solde d'exécution D001 (3) (4)	TOTAL II
Dépenses à couvrir par des ressources propres	24 357,30	52 648,38	0,00	77 005,68

(1) Détailler les chapitres budgétaires par article conformément au plan de comptes.

(2) Crédits de l'exercice votés lors de la séance.

(3) Inscrire uniquement si le compte administratif est voté ou en cas de reprise anticipée des résultats de l'exercice précédent.

(4) Indiquer le montant correspondant figurant en II - Présentation générale du budget – vue d'ensemble.

IV – ANNEXES	IV
ELEMENTS DU BILAN EQUILIBRE DES OPERATIONS FINANCIERES – RECETTES	B7.2

RESSOURCES PROPRES

Art. (1)	Libellé (1)	Propositions nouvelles	Vote (2)
RECETTES (RESSOURCES PROPRES) = a + b		32 384,27	III 32 384,27
Ressources propres externes de l'année (a)		500,00	500,00
10222	FCTVA	0,00	0,00
10228	Autres fonds	0,00	0,00
138	Autres subventions invest. non transf.	0,00	0,00
26...	Participations et créances rattachées		
27...	Autres immobilisations financières		
2743	Prêts au personnel	500,00	500,00
Ressources propres internes de l'année (b)		31 884,27	31 884,27
169	<i>Primes de remboursement des obligations</i>	0,00	0,00
26...	<i>Participations et créances rattachées</i>		
27...	<i>Autres immobilisations financières</i>		
28...	<i>Amortissement des immobilisations</i>		
281351	<i>Bâtiments publics</i>	6 538,00	6 538,00
28157	<i>Matériel et outillage techniques</i>	22 894,77	22 894,77
281838	<i>Autre matériel informatique</i>	1 225,50	1 225,50
281848	<i>Autres matériels de bureau et mobiliers</i>	1 226,00	1 226,00
28188	<i>Autres immo. corporelles</i>	0,00	0,00
481...	<i>Charges à rép. sur plusieurs exercices</i>		
024	Produits des cessions d'immobilisations	0,00	0,00
021	Virement de la section de fonctionnement	0,00	0,00

	Opérations de l'exercice III	Restes à réaliser en recettes de l'exercice précédent (3) (4)	Solde d'exécution R001 (3) (4)	Affectation R1068 (3)	TOTAL IV
Total ressources propres disponibles	32 384,27	52 648,38	0,00	0,00	85 032,65

	Montant	
Dépenses à couvrir par des ressources propres	II	77 005,68
Ressources propres disponibles	IV	85 032,65
Solde	V = IV – II (5)	8 026,97

(1) Les comptes 169, 26, 27, 28 et 481 sont à détailler conformément au plan de comptes.

(2) Crédits de l'exercice votés lors de la séance.

(3) Inscrive uniquement si le compte administratif est voté ou en cas de reprise anticipée des résultats de l'exercice précédent.

(4) Indiquer le montant correspondant figurant en II - Présentation générale du budget – vue d'ensemble.

(5) Indiquer le signe algébrique.

IV – ANNEXES	IV
AUTRES ELEMENTS D'INFORMATIONS – ETAT DU PERSONNEL AU 01/01/N	D1.1

D1.1 – ETAT DU PERSONNEL AU 01/01/N

GRADES OU EMPLOIS (1)	CATEGORIES (2)	EMPLOIS BUDGETAIRES (3)			EFFECTIFS POURVUS SUR EMPLOIS BUDGETAIRES EN ETPT (4)		
		EMPLOIS PERMANENTS À TEMPS COMPLET	EMPLOIS PERMANENTS À TEMPS NON COMPLET	TOTAL	AGENTS TITULAIRES	AGENTS NON TITULAIRES	TOTAL
EMPLOIS FONCTIONNELS (a)		0,00	0,00	0,00	0,00	0,00	0,00
Directeur général des services		0,00	0,00	0,00	0,00	0,00	0,00
Directeur général adjoint des services		0,00	0,00	0,00	0,00	0,00	0,00
Directeur général des services techniques		0,00	0,00	0,00	0,00	0,00	0,00
Emplois créés au titre de l'article 6-1 de la loi n° 84-53		0,00	0,00	0,00	0,00	0,00	0,00
FILIERE ADMINISTRATIVE (b)		2,00	0,00	2,00	2,00	0,00	2,00
Adjoint administratif principal 2ème classe	C	1,00	0,00	1,00	1,00	0,00	1,00
Rédacteur principal 2ème classe	B	1,00	0,00	1,00	1,00	0,00	1,00
FILIERE TECHNIQUE (c)		3,00	0,00	3,00	3,00	0,00	3,00
Adjoint technique	C	1,00	0,00	1,00	1,00	0,00	1,00
Adjoint technique principal 1ère classe	C	1,00	0,00	1,00	1,00	0,00	1,00
Ingénieur principal	A	1,00	0,00	1,00	1,00	0,00	1,00
FILIERE SOCIALE (d)		0,00	0,00	0,00	0,00	0,00	0,00
FILIERE MEDICO-SOCIALE(e)		1,00	0,00	1,00	1,00	0,00	1,00
Cadre de santé 2ème classe	A	1,00	0,00	1,00	1,00	0,00	1,00
FILIERE MEDICO-TECHNIQUE (f)		10,00	0,00	10,00	9,00	1,00	10,00
Biologiste, vétérinaire et pharmacien hors classe	A	1,00	0,00	1,00	1,00	0,00	1,00
Technicien paramédical classe normale	B	3,00	0,00	3,00	2,00	1,00	3,00
Technicien paramédical classe supérieure	B	6,00	0,00	6,00	6,00	0,00	6,00
FILIERE SPORTIVE (g)		0,00	0,00	0,00	0,00	0,00	0,00
FILIERE CULTURELLE (h)		0,00	0,00	0,00	0,00	0,00	0,00
FILIERE ANIMATION (i)		0,00	0,00	0,00	0,00	0,00	0,00
FILIERE POLICE (j)		0,00	0,00	0,00	0,00	0,00	0,00
EMPLOIS NON CITES (k) (5)		0,00	0,00	0,00	0,00	0,00	0,00
TOTAL GENERAL (b + c + d + e + f + g + h + i + j + k)		16,00	0,00	16,00	15,00	1,00	16,00

(1) Les grades ou emplois sont désignés conformément à la circulaire n° NOR : INTB9500102C du 23 mars 1995. Les emplois fonctionnels sont également comptabilisés dans leur filière d'origine.

(2) Catégories : A, B ou C.

(3) Emplois budgétaires créés par l'assemblée délibérante. Les emplois permanents à temps complet sont comptabilisés pour une unité, les emplois à temps non complet sont comptabilisés à hauteur de la quotité de travail prévue par la délibération créant l'emploi.

(4) Equivalent temps plein annuel travaillé (ETPT). Le décompte est proportionnel à l'activité des agents, mesurée par leur quotité de temps de travail et par leur période d'activité sur l'année :

ETPT = Effectifs physiques * quotité de temps de travail * période d'activité dans l'année

Exemple : un agent à temps plein (quotité de travail = 100 %) présent toute l'année correspond à 1 ETPT ; un agent à temps partiel, à 80 % (quotité de travail = 80 %) présent toute l'année correspond à 0,8 ETPT ; un agent à temps partiel, à 80 % (quotité de travail = 80 %) présent la moitié de l'année (ex : CDD de 6 mois, recrutement à mi-année) correspond à 0,4 ETPT ($0,8 * 6 / 12$).

(5) Par exemple : emplois dont les missions ne correspondent pas à un cadre d'emploi existant, « emplois spécifiques » régis par l'article 139 ter de la loi n° 84-53 du 26 janvier 1984 etc.

IV – ANNEXES	IV
AUTRES ELEMENTS D'INFORMATIONS – ETAT DU PERSONNEL AU 01/01/N	D1.1

D1.1 – ETAT DU PERSONNEL AU 01/01/N (suite)

AGENTS NON TITULAIRES EN FONCTION AU 01/01/N	CATEGORIES (1)	SECTEUR (2)	REMUNERATION (3)		CONTRAT	
			Indice (8)	Euros	Fondement du contrat (4)	Nature du contrat (5)
Agents occupant un emploi permanent (6)				29 746,73		
Technicien paramédical classe normale	B	MT	631	29 746,73	3-2	CDD
Agents occupant un emploi non permanent (7)				0,00		
TOTAL GENERAL				29 746,73		

(1) CATEGORIES: A, B et C.

(2) SECTEUR ADM : Administratif.
 TECH : Technique.
 URB : Urbanisme (dont aménagement urbain).
 S : Social.
 MS : Médico-social.
 MT : Médico-technique.
 SP : Sportif.
 CULT : Culturel
 ANIM : Animation.
 PM : Police.
 OTR : Missions non rattachables à une filière.

(3) REMUNERATION : Référence à un indice brut (indiquer le niveau de l'indice brut) de la fonction publique ou en euros annuels bruts (indiquer l'ensemble des éléments de la rémunération brute annuelle).

(4) CONTRAT : Motif du contrat (loi du 26 janvier 1984 modifiée) :

- 3-a° : article 3, 1er alinéa : accroissement temporaire d'activité.
- 3-b : article 3, 2ème alinéa : accroissement saisonnier d'activité.
- 3-1 : remplacement d'un fonctionnaire autorisé à servir à temps partiel ou indisponible (maladie, maternité...).
- 3-2 : vacance temporaire d'un emploi.
- 3-3-1° : absence de cadre d'emplois de fonctionnaires susceptibles d'assurer les fonctions correspondantes.
- 3-3-2° : emplois du niveau de la catégorie A lorsque les besoins des services ou la nature des fonctions le justifient.
- 3-3-3° : emplois de secrétaire de mairie des communes de moins de 1 000 habitants et de secrétaire des groupements composés de communes dont la population moyenne est inférieure à ce seuil.
- 3-3-4° : emplois à temps non complet des communes de moins de 1 000 habitants et des groupements composés de communes dont la population moyenne est inférieure à ce seuil, lorsque la quotité de temps de travail est inférieure à 50 %.
- 3-3-5° : emplois des communes de moins de 2 000 habitants et des groupements de communes de moins de 10 000 habitants dont la création ou la suppression dépend de la décision d'une autorité qui s'impose à la collectivité ou à l'établissement en matière de création, de changement de périmètre ou de suppression d'un service public.
- 3-4 : article 21 de la loi n° 2012-347 : contrat à durée indéterminée obligatoirement proposée à un agent contractuel.
- 38 : article 38 travailleurs handicapés catégorie C.
- 47 : article 47 recrutements directs sur emplois fonctionnels
- 110 : article 110 collaborateurs de groupes de cabinets.
- 110-1 : collaborateurs de groupes d'élus.
- A : autres (préciser).

(5) Indiquer si l'agent contractuel est titulaire d'un contrat à durée déterminée (CDD) ou d'un contrat à durée indéterminée (CDI). Les contrats particuliers devront être labellisés « A / autres » et feront l'objet d'une précision (ex : « contrats aidés »).

(6) Occupent un emploi permanent de la fonction publique territoriale, les agents non titulaires recrutés sur le fondement des articles 3-1, 3-2, 3-3, 38 et 47 de la loi n° 84-53 du 26 janvier 1984, ainsi que les agents qui sont titulaires d'un contrat à durée indéterminée pris sur le fondement de l'article 21 de la loi n° 2012-347.

(7) Occupent un emploi non permanent de la fonction publique territoriale, les agents non titulaires recrutés sur le fondement des articles 3, 110 et 110-1.

(8) Si un contrat fixe comme référence de rémunération un traitement hors échelle, il convient de mentionner le chevron conformément à l'article 6 décret 85-1148 du 20 octobre 1985.

IV – ANNEXES	IV
ENGAGEMENTS HORS BILAN – LISTE DES GRADES OU EMPLOIS A INSCRIRE	D1.2

GRADES OU EMPLOIS	Catégorie	GRADES OU EMPLOIS	Catégorie	GRADES OU EMPLOIS	Catégorie
Directeur général des services	A	Agent de salubrité	C	Adjoint d'animation principal	C
Directeur général adjoint des services	A	Agent d'entretien qualifié	C	Adjoint d'animation qualifié	C
Collaborateur de cabinet		Agent d'entretien	C	Adjoint d'animation	C
		Autres (préciser)	C	Agent d'animation qualifié	C
Secteur administratif :				Agent d'animation	C
Administrateur	A	Secteur social :			
Directeur	A	Conseiller socio-éducatif	A	Secteur culturel :	
Attaché principal	A	Assistant socio-éducatif principal, dont:	B	Conservateur du patrimoine (dont conservateur en chef)	A
Attaché	A	* assistant de service social		Conservateur de bibliothèques (dont conservateur en chef)	A
Rédacteur en chef	B	* conseiller en ESF		Attaché de conservation	A
Rédacteur principal	B	* éducateur spécialisé	B	Bibliothécaire	A
Rédacteur	B	Assistant socio-éducatif, dont:		Directeur d'enseignement artistique	A
Adjoint adm. principal de 1ère classe	C	* assistant de service social		Professeur d'enseignt. art. de classe normale	A
Adjoint adm. principal de 2ème classe	C	* conseiller en ESF		Assistant qualifié de conserv. hors cl.	B
Adjoint administratif	C	* éducateur spécialisé		Assistant qualifié de conserv. de 1ère cl.	B
Agent administratif qualifié	C	Educateur de jeunes enfants chef	B	Assistant qualifié de conserv. de 2è cl.	B
Agent administratif	C	Educateur de jeunes enfants principal	B	Assistant de conserv. hors classe	B
Autres (préciser)		Educateur de jeunes enfants	B	Assistant de conserv. de 1ère classe	B
		Moniteur éducateur	C	Assistant de conserv. de 2ème classe	B
Secteur technique:		Agent social qualifié de 1ère classe	C	Assistant spécialisé d'enseignt. artist.	B
Ingénieur en chef de 1ère catégorie	A	Agent social qualifié de 2ème classe	C	Assitant d'enseignement artistique	B
Ingénieur en chef	A	Agent social	C	Agent qualifié du patrimoine hors classe	C
Ingénieur subdivisionnaire	A	Autres (préciser)		Agent qualifié du patr. 1ère et 2ème cl.	C
Technicien en chef	A			Agent du patrimoine de 1ère classe	C
Technicien principal	B	Secteur sportif :		Agent du patrimoine de 2ème classe	C
Technicien	B	Cons. des activités phys.& sport. ppal	A	Autres (préciser)	
Agent de maîtrise principal	B	Conseiller des activités phys.& sport.	A		
Agent de maîtrise qualifié	C	Educ. des activités phys.et sport.hors cl.	B		
Agent de maîtrise	C	Educ. des activités phys.et sport.1ère cl.	B		
Agent technique en chef	C	Educ. des activités phys.et sport. 2è cl.	B		
Agent technique principal et qualifié	C	Opér. des activités phys.et sport. ppal	C		
Agent technique	C	Opér. des activités phys.et sport. qualif.	C		
Gardien d'immeuble en chef	C	Opér. des activités phys. et sport.	C		
Gardien d'immeuble principal et qualifié	C	Aide-opérateur	C		
Gardien d'immeuble	C	Autres (préciser)			
Chef de garage principal	C				
Chef de garage	C	Secteur animation :			
Conducteur spéc. de 1er et 2ème niveau	C	Animateur –chef	B		
Conducteur	C	Animateur principal	B		
Agent de salubrité en chef	C	Animateur	B		
Agent de salubrité principal et qualifié	C				

IV – ANNEXES	IV
ENGAGEMENTS HORS BILAN – LISTE DES GRADES OU EMPLOIS A INSCRIRE (suite)	D1.2

GRADES OU EMPLOIS	Catégorie	GRADES OU EMPLOIS	Catégorie
Secteur médico-social :			
Médecin hors classe	A	Auxiliaire de puériculture principal	C
Médecin de 1ère et 2ème classe	A	Auxiliaire de puériculture	C
Psychologue hors classe	A	Auxiliaire de soins principal	C
Psychologue de classe normale	A	Auxiliaire de soins	C
Sage-femme hors classe	A	Autres (préciser)	
Sage-femme de 1ère classe	A		
Sage-femme de 2ème classe	A	Secteur médico-technique :	
Coordinatrice de crèches	A	Biologiste, vétér. et pharm. de cl. except	A
Puéricultrice hors classe	B	Biologiste, vétér. et pharm. hors classe	A
Puéricultrice de classe supérieure	B	Biologiste, vétér., pharm. de 1è et 2è cl.	A
Puéricultrice de classe normale	B	Assistant médico-technique hors classe	B
Infirmière hors classe	B	Assistant médico-technique de cl. supér.	B
Infirmière de classe supérieure	B	Assistant médico-technique de cl. normale	B
Infirmière de classe normale	B	Aide médico-technique qualifié	C
Rééducateur hors classe	B	Aide médico-technique	C
Rééducateur de classe supérieure	B	Autres (préciser)	
Rééducateur de classe normale	B		

IV – ANNEXES	IV
ARRETE ET SIGNATURES	E2

Nombre de membres en exercice : 38
 Nombre de membres présents : 38
 Nombre de suffrages exprimés : 38
 VOTES :
 Pour : 30
 Contre :
 Abstentions : 8

Date de convocation : 23/02/2018

Présenté par le Président Hervé GAYMARD (1),
 A Chambéry, le 06/03/2018
 le Président Hervé GAYMARD,






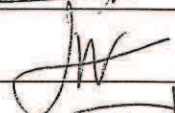








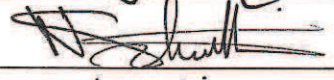







Délibéré par l'assemblée (2), le Conseil départemental, réunie en session
 A Chambéry, le 23/03/2018
 Les membres de l'assemblée délibérante : Conseil départemental (2),

ABONDANCE Jocelyne	
ARTHAUD-BERTHET Gaston	
BARBIER Marie-Claire	
BERETTI Renaud	
BERTHET Martine	
BERTHOUD Luc	
BOCHATON Brigitte	
BONFILS Colette	
BOUVARD Michel	
BRET Frédéric	
BRUNET Christiane	
CHAPPUIS Catherine	
CHARVOZ Pierre-Marie	
CHEVALLIER Monique	
CRESENS Annick	
DARVEY Albert	
DUC Jean-François	

IV – ANNEXES
ARRETE ET SIGNATURES

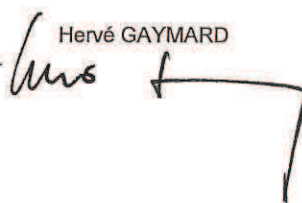
IV
E2

FAVETTA-SIEYES Christelle	
FERRARI Marina	
FONTAINE Nathalie	
GIROUD Claude	
GRANGE Christian	
GUIGUE Gilbert	
HARS Rozenn	
LAUMONNIER Nathalie	
LOMBARD Franck	
MITHIEUX Lionel	
PICOLLET Auguste	
REPENTIN Thierry	
ROLLAND Vincent	
RUAZ Dominique	
SCHMITT Nathalie	
TALLIN Jacqueline	
THEVENET Olivier	
UTILLE-GRAND Cécile	
VAIRETTO André	
WOLFF Corine	

Certifié exécutoire par le Président Hervé GAYMARD (1), compte tenu de la transmission en préfecture, le 12 avril 2018
et de la publication le 12 avril 2018

A Chambéry, le 12 avril 2018
Le Président du Conseil départemental



Hervé GAYMARD


(1) Indiquer « la présidente » ou « le président ».

(2) L'assemblée délibérante étant : l'Assemblée délibérante (indiquer la nature de l'assemblée délibérante : conseil général, conseil syndical...).

REPUBLIQUE FRANÇAISE

Départements : Département de la Savoie (1)
AGREGÉ AU BUDGET PRINCIPAL DE Budget principal (2)

Numéro SIRET : 22730001900105

POSTE COMPTABLE : Payeur départemental

M. 52

**Budget primitif
voté par nature**

BUDGET : BA Forêts départementales (3)

ANNEE 2018

(1) Indiquer soit « Département : nom du département », soit le libellé de l'établissement ou du syndicat (exemples : MDPH, libellé du syndicat mixte relevant de l'article L. 5721-2 du CGCT...).

(2) A compléter s'il s'agit d'un budget annexe.

(3) Indiquer le budget concerné : budget principal (du département ou syndicat mixte) ou libellé du budget annexe.

Sommaire

I - Informations générales

A - Informations statistiques, fiscales et financières	4
B - Modalités de vote du budget	5
C1 - Exécution du budget de l'exercice précédent - Résultats	6
C2 - Exécution du budget de l'exercice précédent - RAR Dépenses	7
C3 - Exécution du budget de l'exercice précédent - RAR Recettes	8

II - Présentation générale du budget

A1 - Vue d'ensemble du budget par section	9
A2.1 - Equilibre financier du budget - Section d'investissement - Dépenses	10
A2.2 - Equilibre financier du budget - Section d'investissement - Recettes	11
A3.1 - Equilibre financier du budget - Section de fonctionnement - Dépenses	12
A3.2 - Equilibre financier du budget - Section de fonctionnement - Recettes	13
B1 - Balance générale - Dépenses	14
B2 - Balance générale - Recettes	16

III - Vote du budget

A - Section d'investissement - Vue d'ensemble - Dépenses / Recettes	18
A1.1 - Equipements départementaux - Dépenses non individualisées en programme d'équipement	20
A1.2 - Equipements départementaux - Dépenses RMI / RSA	21
A1.3 - Equipements départementaux - Dépenses individualisées en programme d'équipement	22
A1.4 - Equipements départementaux - Chapitres de programme afférent à une autorisation de programme	23
A1.5 - Equipements départementaux - Chapitres de programme non compris dans une autorisation de programme	24
A2 - Equipements non départementaux	25
A3 - Dépenses financières	26
A4.1 - Financement des équipements départementaux et non départementaux	27
A4.2 - Recettes RMI / RSA	28
A4.3 - Recettes financières	29
A5 - Récapitulatif des opérations pour le compte de tiers	30
A6 - Section d'investissement - Opérations d'ordre entre sections	31
A7 - Section d'investissement - Opérations patrimoniales	32
B - Section de fonctionnement - Vue d'ensemble	33
B1 - Section de fonctionnement - Détail des dépenses	35
B2 - Section de fonctionnement - Détail des recettes	37

IV - Annexes

A - Présentation croisée par fonction

A1 - Vue d'ensemble	39
A1/01 - Opérations non ventilées	45
A1/0 - Fonction 0 (sauf 01)	46
A1/1 - Fonction 1	Sans Objet
A1/2 - Fonction 2	Sans Objet
A1/3 - Fonction 3	Sans Objet
A1/4 - Fonction 4	Sans Objet
A1/5 - Fonction 5	Sans Objet
A1/6 - Fonction 6	Sans Objet
A1/7 - Fonction 7	Sans Objet
A1/8 - Fonction 8	Sans Objet
A1/9 - Fonction 9	Sans Objet

B - Eléments du bilan

B1.1 - Etat de la dette - Détail des crédits de trésorerie	Sans Objet
B1.2 - Etat de la dette - Répartition par nature de dette	Sans Objet
B1.3 - Etat de la dette - Répartition des emprunts par structure de taux	Sans Objet
B1.4 - Etat de la dette - Typologie de la répartition de l'encours	Sans Objet
B1.5 - Etat de la dette - Détail des opérations de couverture	Sans Objet
B2 - Méthodes utilisées	47
B3 - Etat des provisions	Sans Objet
B4 - Etat des charges transférées	Sans Objet
B5 - Détail des chapitres d'opérations pour comptes de tiers	Sans Objet
B6 - Prêts	Sans Objet
B7.1 - Equilibre des opérations financières - Dépenses	49
B7.2 - Equilibre des opérations financières - Recettes	50

C - Engagements hors bilan

C1.1 - Etat des emprunts garantis	Sans Objet
C1.2 - Calcul du ratio d'endettement relatif aux garanties d'emprunt	Sans Objet
C2 - Subventions versées dans le cadre du vote du budget	Sans Objet
C3 - Etat des contrats de crédit-bail	Sans Objet
C4 - Etat des contrats de PPP	Sans Objet
C5 - Etat des autres engagements donnés	Sans Objet
C6 - Etat des engagements reçus	Sans Objet
C7 - Situation des autorisations de programme	Sans Objet
C8 - Situation des autorisations d'engagement	Sans Objet
C9 - Etat des recettes grevées d'affectation spéciale	Sans Objet

D - Autres éléments d'information

D1.1 - Etat du personnel	Sans Objet
D1.2 - Liste des grades ou emplois à inscrire	Sans Objet
D2 - Liste des organismes dans lesquels le département a pris un engagement financier	Sans Objet
D3.1 - Liste des organismes de regroupement	Sans Objet
D3.2 - Liste des établissements publics créés	Sans Objet
D3.3 - Liste des services individualisés dans un budget annexe	Sans Objet
D3.4 - Liste des services assujettis à la TVA et non érigés en un budget annexe	Sans Objet

E - Décisions en matière de taux - Arrêté et signatures

E1 - Décisions en matière de taux	Sans Objet
E2 - Arrêté et signatures	51

Préciser, pour chaque annexe, si l'état est sans objet le cas échéant.

I – INFORMATIONS GENERALES	I
INFORMATIONS STATISTIQUES, FISCALES ET FINANCIERES	A

Informations statistiques			
	Valeurs		Valeurs
Population totale		Nombre de m ² de surface utile de bâtiments (4)	
Longueur de la voirie départementale (en km)		Nombre d'organismes de coopération auxquels appartient le département	

Informations fiscales (N-2)			
Potentiel fiscal et financier (1)		Valeurs par habitant pour le département (population DGF)	Moyennes nationales du potentiel financier par catégorie (2)
Fiscal	Financier		

(1) Il s'agit du potentiel fiscal et financier définis à l'article L. 3334-6 du code général des collectivités territoriales qui figurent sur la fiche de répartition de la DGF de l'exercice N-1 établie sur la base des informations N-2 (transmise par les services préfectoraux).

(2) Il s'agit du potentiel financier défini à l'article L. 3334-6-1 pour les départements urbains et R. 3334-3-1 du CGCT pour les départements non urbains. Le potentiel financier moyen par catégorie figure sur la fiche de la répartition de la DGF de l'exercice N-1 établie sur la base des informations N-2.

Informations financières – ratios		Valeurs	Moyennes nationales
1	Dépenses réelles de fonctionnement/population		
2	Produit des impositions directes/population		
3	Recettes réelles de fonctionnement/population		
4	Dépenses d'équipement brut/population		
5	Encours de dette/population (3)		
6	DGF/population		
7	Dépenses de personnel/dépenses réelles de fonctionnement (4)		
8	Dépenses réelles de fonctionnement et remboursement annuel de la dette en capital/recettes réelles de fonctionnement (4)		
9	Dépenses d'équipement brut/recettes réelles de fonctionnement (4)		
10	Encours de la dette/recettes réelles de fonctionnement (3) (4)		

(3) Les ratios s'appuyant sur l'encours de la dette se calculent à partir du montant de la dette au 01/01/N.

(4) Pour les syndicats mixtes, seules ces données sont à renseigner.

(5) Les valeurs devant figurer dans cet état sont celles du dernier CA adopté avant le vote du budget concerné.

 Dans l'ensemble des tableaux, les cases grisées ne doivent pas être remplies.

I – INFORMATIONS GENERALES	I
MODALITES DE VOTE DU BUDGET	B

I – L'assemblée délibérante a voté le présent budget par nature :

- au niveau (1) du chapitre pour la section d'investissement.
- (2) sans les programmes d'équipement.
- au niveau (1) du chapitre pour la section de fonctionnement.
- (3) sans vote formel sur chacun des chapitres.

La liste des articles spécialisés sur lesquels l'ordonnateur ne peut procéder à des virements d'article à article est la suivante :

II – En l'absence de mention au paragraphe I ci-dessus, le budget est réputé voté par chapitre, sans vote formel sur chacun des chapitres, en investissement et en fonctionnement, et, en section d'investissement, sans chapitre de programme.

III – La comparaison s'effectue par rapport au budget (4) primitif de l'exercice précédent.

IV – Le présent budget a été voté (5) avec reprise anticipée des résultats de l'exercice N-1.

(1) A compléter par « du chapitre » ou « de l'article ».

(2) Indiquer « avec » ou « sans » les programmes d'équipement.

(3) Indiquer « avec » ou « sans » vote formel.

(4) Indiquer « primitif de l'exercice précédent » ou « cumulé de l'exercice précédent ».

(5) A compléter par un seul des trois choix suivants :

- sans reprise des résultats de l'exercice N-1,
- avec reprise des résultats de l'exercice N-1 après le vote du compte administratif,
- avec reprise anticipée des résultats de l'exercice N-1.

I – INFORMATIONS GENERALES	I
EXECUTION DU BUDGET DE L'EXERCICE PRECEDENT	C1

RESULTATS DE L'EXERCICE PRECEDENT

	RESULTAT DE L'EXERCICE N-1					
	Dépenses	Recettes	Solde d'exécution ou résultat reporté	Résultat ou solde (A)		
TOTAL DU BUDGET	201 437,07	116 101,25	131 675,98	A1	46 340,16	
Investissement	61 965,51	34 445,85	(1) 30 901,96	A2	3 382,30	
Fonctionnement	139 471,56	81 655,40	(2) 100 774,02	A3	42 957,86	

(1) Solde d'exécution de N-2 reporté sur la ligne budgétaire 001 du compte administratif N-1. Indiquer le signe – si dépenses > recettes, et + si recettes > dépenses.

(2) Résultat de fonctionnement reporté sur la ligne budgétaire 002 du compte administratif N-1. Indiquer le signe – si déficitaire, et + si excédentaire.

(3) Indiquer le signe – si dépenses > recettes, et + si recettes > dépenses.

	RESTES A REALISER N-1					
	Dépenses	Recettes		Solde (B)		
TOTAL des RAR	I + II	19 400,47	III + IV	28 147,20	B1	8 746,73
Investissement	I	6 988,56	III	0,00	B2	-6 988,56
Fonctionnement	II	12 411,91	IV	28 147,20	B3	15 735,29

			RESULTAT CUMULE = (A) + (B) (1)
TOTAL	A1 + B1	55 086,89	
Investissement	A2 + B2	-3 606,26	
Fonctionnement	A3 + B3	58 693,15	

(1) Si le montant est positif, il s'agit d'un excédent, si le montant est négatif, il s'agit d'un déficit.

I – INFORMATIONS GENERALES	I
EXECUTION DU BUDGET DE L'EXERCICE PRECEDENT – RAR DEPENSES	C2

DETAIL DES RESTES A REALISER N-1 EN DEPENSES

Chap. /art. (1)	Libellé	Dépenses engagées non mandatées
SECTION D'INVESTISSEMENT – TOTAL		(I) 6 988,56
010	Revenu minimum d'insertion	0,00
018	Revenu de solidarité active	0,00
10	Dotations, fonds divers et réserves	0,00
13	Subventions d'investissement (2)	0,00
16	Emprunts et dettes assimilées	0,00
18	Cpte de liaison : affectation (BA,régie)	0,00
20	Immobilisations incorporelles (2)	0,00
204	Subventions d'équipement versées (2)	0,00
21	Immobilisations corporelles (2)	0,00
22	Immobilisations reçues en affectation (2)	0,00
23	Immobilisations en cours (2)	6 988,56
26	Participations et créances rattachées	0,00
27	Autres immobilisations financières (2)	0,00
SECTION DE FONCTIONNEMENT – TOTAL		(II) 12 411,91
011	Charges à caractère général (3)	12 411,91
012	Charges de personnel et frais assimilés (3)	0,00
014	Atténuations de produits	0,00
015	Revenu minimum d'insertion	0,00
016	Allocation personnalisée d'autonomie	0,00
017	Revenu de solidarité active	0,00
65	Autres charges de gestion courante (3)	0,00
6586	Frais fonctionnement des groupes d'élus	0,00
66	Charges financières	0,00
67	Charges exceptionnelles (3)	0,00

(1) Suivant le niveau de vote retenu par l'assemblée délibérante.

(2) Hors dépenses imputées aux comptes 010 et 018.

(3) Hors dépenses imputées aux comptes 015, 016 et 017.

I – INFORMATIONS GENERALES	I
EXECUTION DU BUDGET DE L'EXERCICE PRECEDENT – RAR RECETTES	C3

DETAIL DES RESTES A REALISER N-1 EN RECETTES

Chap. / art. (1)	Libellé	Titres restant à émettre
SECTION D'INVESTISSEMENT – TOTAL		(III) 0,00
010	Revenu minimum d'insertion	0,00
018	Revenu de solidarité active	0,00
024	Produits des cessions d'immobilisations	0,00
10	Dotations, fonds divers et réserves	0,00
13	Subventions d'investissement (2)	0,00
16	Emprunts et dettes assimilées	0,00
18	Cpte de liaison : affectation (BA,régie)	0,00
20	Immobilisations incorporelles (2)	0,00
204	Subventions d'équipement versées (2)	0,00
21	Immobilisations corporelles (2)	0,00
22	Immobilisations reçues en affectation (2)	0,00
23	Immobilisations en cours (2)	0,00
26	Participations et créances rattachées	0,00
27	Autres immobilisations financières (2)	0,00
SECTION DE FONCTIONNEMENT – TOTAL		(IV) 28 147,20
70	Prod. services, domaine, ventes diverses	28 147,20
73	Impôts et taxes	0,00
731	Impositions directes	0,00
74	Dotations, subventions et participations (3)	0,00
75	Autres produits de gestion courante (3)	0,00
013	Atténuations de charges (3)	0,00
015	Revenu minimum d'insertion	0,00
016	Allocation personnalisée d'autonomie	0,00
017	Revenu de solidarité active	0,00
76	Produits financiers	0,00
77	Produits exceptionnels (3)	0,00

(1) Suivant le niveau de vote retenu par l'assemblée délibérante.

(2) Hors recettes imputées aux chapitres 010 et 018.

(3) Hors recettes imputées aux chapitres 015, 016 et 017.

II – PRESENTATION GENERALE DU BUDGET	II
VUE D'ENSEMBLE	A1

		DEPENSES	RECETTES
V	O		
T	E		
	Crédits d'investissement votés au titre du présent budget (y compris le compte 1068) (1)	114 116,63	117 722,89
+		+	+
R	E		
P	P		
O	R		
R	T		
S	S		
	Restes à réaliser de l'exercice précédent (RAR N-1) (2)	6 988,56	0,00
	001 Solde d'exécution de la section d'investissement reporté (2)	(si solde négatif) 0,00	(si solde positif) 3 382,30
=		=	=
Total de la section d'investissement (3)		121 105,19	121 105,19

		DEPENSES	RECETTES
V	O		
T	E		
	Crédits de fonctionnement votés au titre du présent budget (1)	377 270,63	322 183,74
+		+	+
R	E		
P	P		
O	R		
R	T		
S	S		
	Restes à réaliser de l'exercice précédent (RAR N-1) (2)	12 411,91	28 147,20
	002 Résultat de fonctionnement reporté (2)	(si déficit) 0,00	(si excédent) 39 351,60
=		=	=
Total de la section de fonctionnement (4)		389 682,54	389 682,54

TOTAL DU BUDGET (5)	510 787,73	510 787,73
-------------------------------	-------------------	-------------------

TOTAL DES OPERATIONS REELLES ET D'ORDRE DU BUDGET

	DÉPENSES			RECETTES		
	RÉELLES ET MIXTES	ORDRE	TOTAL	RÉELLES ET MIXTES	ORDRE	TOTAL
Crédits d'investissement votés au titre du présent budget	100 649,89	13 466,74	114 116,63	8 706,26	109 016,63	117 722,89
Crédits de fonctionnement votés au titre du présent budget	276 202,00	101 068,63	377 270,63	316 665,00	5 518,74	322 183,74
Total budget (hors RAR N-1 et reports)	376 851,89	114 535,37	491 387,26	325 371,26	114 535,37	439 906,63

(1) Au budget primitif, les crédits votés correspondent aux crédits votés lors de cette étape budgétaire.

(2) A servir uniquement en cas de reprise des résultats de l'exercice précédent.

Les restes à réaliser de la section de fonctionnement correspondent en dépenses, aux dépenses engagées non mandatées et non rattachées telles qu'elles ressortent de la comptabilité des engagements et en recettes, aux recettes certaines n'ayant pas donné lieu à l'émission d'un titre et non rattachées (R. 3312.9 du CGCT).

Les restes à réaliser de la section d'investissement correspondent en dépenses, aux dépenses engagées non mandatées au 31/12 de l'exercice précédent telles qu'elles ressortent de la comptabilité des engagements et aux recettes certaines n'ayant pas donné lieu à l'émission d'un titre au 31/12 de l'exercice précédent (R. 3312-8 du CGCT).

(3) Total de la section d'investissement = RAR + solde d'exécution reporté + crédits d'investissement votés.

(4) Total de la section de fonctionnement = RAR + résultat reporté + crédits de fonctionnement votés.

(5) Total du budget = total de la section de fonctionnement + total de la section d'investissement.

II – PRESENTATION GENERALE DU BUDGET	II
EQUILIBRE FINANCIER – SECTION D'INVESTISSEMENT	A2.1

DEPENSES D'INVESTISSEMENT

Chap.	Libellé	Pour mémoire budget précédent (1)	Restes à réaliser N-1	Propositions du président sur les crédits de l'exercice	Vote de l'assemblée sur les crédits de l'exercice	TOTAL (= RAR + vote)
010	Revenu minimum d'insertion	0,00	0,00	0,00	0,00	0,00
018	Revenu de solidarité active	0,00	0,00	0,00	0,00	0,00
20	Immobilisations incorporelles (sauf 204) (y compris programmes) (6)	10 680,31	0,00	0,00	0,00	0,00
204	Subventions d'équipement versées (6)	1 050,00	0,00	0,00	0,00	0,00
21	Immobilisations corporelles (y compris programmes) (6)	0,00	0,00	0,00	0,00	0,00
22	Immobilisations reçues en affectation (y compris programmes) (3) (6)	0,00	0,00	0,00	0,00	0,00
23	Immobilisations en cours (y compris programmes) (6)	153 240,40	6 988,56	100 649,89	100 649,89	107 638,45
Total des dépenses d'équipement		164 970,71	6 988,56	100 649,89	100 649,89	107 638,45
10	Dotations, fonds divers et réserves	0,00	0,00	0,00	0,00	0,00
13	Subventions d'investissement (6)	0,00	0,00	0,00	0,00	0,00
16	Emprunts et dettes assimilées	0,00	0,00	0,00	0,00	0,00
18	Cpte de liaison : affectation (BA,régie) (4)	0,00	0,00	0,00	0,00	0,00
26	Participations et créances rattachées	0,00	0,00	0,00	0,00	0,00
27	Autres immobilisations financières (6)	0,00	0,00	0,00	0,00	0,00
020	Dépenses imprévues	0,00		0,00	0,00	0,00
Total des dépenses financières		0,00	0,00	0,00	0,00	0,00
45...	Total des opé. pour compte de tiers (5)	0,00	0,00	0,00	0,00	0,00
Total des dépenses réelles d'investissement		164 970,71	6 988,56	100 649,89	100 649,89	107 638,45

040	Opérations ordre transf. entre sections (2)	5 518,74		5 518,74	5 518,74	5 518,74
041	Opérations patrimoniales (2)	33 666,31		7 948,00	7 948,00	7 948,00
Total des dépenses d'ordre d'investissement		39 185,05		13 466,74	13 466,74	13 466,74

TOTAL	204 155,76	6 988,56	114 116,63	114 116,63	121 105,19
--------------	-------------------	-----------------	-------------------	-------------------	-------------------

+

D 001 SOLDE D'EXECUTION NEGATIF REPORTE OU ANTICIPE	0,00
--	-------------

=

TOTAL DES DEPENSES D'INVESTISSEMENT CUMULEES	121 105,19
---	-------------------

(1) Voir état I-B pour la comparaison par rapport au budget précédent.

(2) DF 023 = RI 021 ; DI 040 = RF 042 ; RI 040 = DF 042 ; DI 041 = RI 041.

(3) En dépenses, le chapitre 22 retrace les travaux d'investissement réalisés sur les biens reçus en affectation. En recette, il retrace, le cas échéant, l'annulation de tels travaux effectués sur un exercice antérieur.

(4) A servir uniquement lorsque le département effectue une dotation initiale en espèces au profit d'un service public non personnalisé qu'il crée.

(5) Seul le total des opérations pour compte de tiers figure sur cet état (voir le détail en III-A5).

(6) Hors dépenses imputées aux chapitres 010 et 018.

II – PRESENTATION GENERALE DU BUDGET	II
EQUILIBRE FINANCIER – SECTION D'INVESTISSEMENT	A2.2

RECETTES D'INVESTISSEMENT

Chap	Libellé	Pour mémoire budget précédent (1)	Restes à réaliser N-1	Propositions du président sur les crédits de l'exercice	Vote de l'assemblée sur les crédits de l'exercice	TOTAL (= RAR + vote)
010	Revenu minimum d'insertion	0,00	0,00	0,00	0,00	0,00
018	Revenu de solidarité active	0,00	0,00	0,00	0,00	0,00
13	Subventions d'investissement (sauf 138) (9)	0,00	0,00	5 100,00	5 100,00	5 100,00
16	Emprunts et dettes assimilées (8)	0,00	0,00	0,00	0,00	0,00
20	Immobilisations incorporelles (sauf 204) (9)	0,00	0,00	0,00	0,00	0,00
204	Subventions d'équipement versées (9)	0,00	0,00	0,00	0,00	0,00
21	Immobilisations corporelles (9)	0,00	0,00	0,00	0,00	0,00
22	Immobilisations reçues en affectation (3) (9)	0,00	0,00	0,00	0,00	0,00
23	Immobilisations en cours (9)	0,00	0,00	0,00	0,00	0,00
Total des recettes d'équipement		0,00	0,00	5 100,00	5 100,00	5 100,00
10	Dotations, fonds divers et réserves (sauf 1068)	0,00	0,00	0,00	0,00	0,00
1068	Excédents de fonctionnement capitalisés (6)	0,00	0,00	3 606,26	3 606,26	3 606,26
138	Autres subventions invest. non transf. (9)	0,00	0,00	0,00	0,00	0,00
16	Emprunts et dettes assimilées	0,00	0,00	0,00	0,00	0,00
18	Cpte de liaison : affectation (BA,régie) (4)	0,00	0,00	0,00	0,00	0,00
26	Participations et créances rattachées	0,00	0,00	0,00	0,00	0,00
27	Autres immobilisations financières (9)	0,00	0,00	0,00	0,00	0,00
024	Produits des cessions d'immobilisations	0,00	0,00	0,00	0,00	0,00
Total des recettes financières		0,00	0,00	3 606,26	3 606,26	3 606,26
45...	Total des opé. pour le compte de tiers (5)	0,00	0,00	0,00	0,00	0,00
Total des recettes réelles d'investissement		0,00	0,00	8 706,26	8 706,26	8 706,26

021	Virement de la section de fonctionnement (2)	115 710,82		81 738,63	81 738,63	81 738,63
040	Opérations ordre transf. entre sections (2)	23 876,67		19 330,00	19 330,00	19 330,00
041	Opérations patrimoniales (2)	33 666,31		7 948,00	7 948,00	7 948,00
Total des recettes d'ordre d'investissement		173 253,80		109 016,63	109 016,63	109 016,63

TOTAL	173 253,80	0,00	117 722,89	117 722,89	117 722,89
--------------	-------------------	-------------	-------------------	-------------------	-------------------

+

R 001 SOLDE D'EXECUTION POSITIF REPORTE OU ANTICIPE	3 382,30
--	-----------------

=

TOTAL DES RECETTES D'INVESTISSEMENT CUMULEES	121 105,19
---	-------------------

Pour information :

Il s'agit, pour un budget voté en équilibre, des ressources propres correspondant à l'excédent des recettes réelles de fonctionnement sur les dépenses réelles de fonctionnement. Il sert à financer le remboursement du capital de la dette et les nouveaux investissements du département.

AUTOFINANCEMENT PREVISIONNEL DÉGAGÉ PAR LA SECTION DE FONCTIONNEMENT (7)

95 549,89

(1) Voir état I-B pour la comparaison par rapport au budget précédent.

(2) DF 023 = RI 021 ; DI 040 = RF 042 ; RI 040 = DF 042 ; DI 041 = RI 041.

(3) En dépenses, le chapitre 22 retrace les travaux d'investissement réalisés sur les biens reçus en affectation. En recette, il retrace, le cas échéant, l'annulation de tels travaux effectués sur un exercice antérieur.

(4) A servir uniquement lorsque le département effectue une dotation initiale en espèces au profit d'un service public non personnalisé qu'il crée.

(5) Seul le total des opérations pour compte de tiers figure sur cet état (voir le détail en III-A5).

(6) Le compte 1068 n'est pas un chapitre mais un article du chapitre 10.

(7) Solde de l'opération DF 023 + DF 042 – RF 042 ou solde de l'opération RI 021 + RI 040 – DI 040.

(8) Sauf 165, 166 et 16449.

(9) Hors recettes imputées aux chapitres 010 et 018.

II – PRESENTATION GENERALE DU BUDGET	II
EQUILIBRE FINANCIER – SECTION DE FONCTIONNEMENT	A3.1

DEPENSES DE FONCTIONNEMENT

Chap.	Libellé	Pour mémoire budget précédent (1)	Restes à réaliser N-1	Propositions du président sur les crédits de l'exercice	Vote de l'assemblée sur les crédits de l'exercice	TOTAL (= RAR + vote)
011	Charges à caractère général (3)	141 274,81	12 411,91	261 500,00	261 500,00	273 911,91
012	Charges de personnel et frais assimilés (3)	0,00	0,00	0,00	0,00	0,00
014	Atténuations de produits	0,00	0,00	0,00	0,00	0,00
015	Revenu minimum d'insertion	0,00	0,00	0,00	0,00	0,00
016	Allocation personnalisée d'autonomie	0,00	0,00	0,00	0,00	0,00
017	Revenu de solidarité active	0,00	0,00	0,00	0,00	0,00
65	Autres charges de gestion courante (sauf 6586) (3)	19 000,00	0,00	13 600,00	13 600,00	13 600,00
6586	Frais fonctionnement des groupes d'élus	0,00	0,00	0,00	0,00	0,00
Total des dépenses de gestion courante		160 274,81	12 411,91	275 100,00	275 100,00	287 511,91
66	Charges financières	0,00	0,00	0,00	0,00	0,00
67	Charges exceptionnelles (3)	1 000,00	0,00	1 102,00	1 102,00	1 102,00
68	Dotations amortissements et provisions (3)	0,00		0,00	0,00	0,00
022	Dépenses imprévues	0,00		0,00	0,00	0,00
Total des dépenses réelles de fonctionnement		161 274,81	12 411,91	276 202,00	276 202,00	288 613,91

023	Virement à la section d'investissement (2)	115 710,82		81 738,63	81 738,63	81 738,63
042	Opérations ordre transf. entre sections (2)	23 876,67		19 330,00	19 330,00	19 330,00
043	Opérations ordre intérieur de la section (2)	0,00		0,00	0,00	0,00
Total des dépenses d'ordre de fonctionnement		139 587,49		101 068,63	101 068,63	101 068,63

TOTAL	300 862,30	12 411,91	377 270,63	377 270,63	389 682,54
--------------	-------------------	------------------	-------------------	-------------------	-------------------

+

D 002 RESULTAT REPORTE OU ANTICIPE	0,00
---	-------------

=

TOTAL DES DEPENSES DE FONCTIONNEMENT CUMULEES	389 682,54
--	-------------------

(1) Voir état I-B pour la comparaison par rapport au budget précédent.

(2) DF 023 = RI 021 ; DI 040 = RF 042 ; RI 040 = DF 042 ; DI 041 = RI 041 ; DF 043 = RF 043.

(3) Hors dépenses imputées aux chapitres 015, 016 et 017.

II – PRESENTATION GENERALE DU BUDGET	II
EQUILIBRE FINANCIER – SECTION DE FONCTIONNEMENT	A3.2

RECETTES DE FONCTIONNEMENT

Chap.	Libellé	Pour mémoire budget précédent (1)	Restes à réaliser N-1	Propositions du président sur les crédits de l'exercice	Vote de l'assemblée sur les crédits de l'exercice	TOTAL (= RAR + vote)
013	Atténuations de charges (4)	0,00	0,00	0,00	0,00	0,00
015	Revenu minimum d'insertion	0,00	0,00	0,00	0,00	0,00
016	Allocation personnalisée d'autonomie	0,00	0,00	0,00	0,00	0,00
017	Revenu de solidarité active	0,00	0,00	0,00	0,00	0,00
70	Prod. services, domaine, ventes diverses	194 569,54	28 147,20	306 265,00	306 265,00	334 412,20
73	Impôts et taxes (sauf 731)	0,00	0,00	0,00	0,00	0,00
731	Impositions directes	0,00	0,00	0,00	0,00	0,00
74	Dotations, subventions et participations (4)	0,00	0,00	10 400,00	10 400,00	10 400,00
75	Autres produits de gestion courante (4)	0,00	0,00	0,00	0,00	0,00
Total des recettes de gestion courante		194 569,54	28 147,20	316 665,00	316 665,00	344 812,20
76	Produits financiers	0,00	0,00	0,00	0,00	0,00
77	Produits exceptionnels (4)	0,00	0,00	0,00	0,00	0,00
78	Reprises amortissements et provisions (4)	0,00		0,00	0,00	0,00
Total des recettes réelles de fonctionnement		194 569,54	28 147,20	316 665,00	316 665,00	344 812,20

042	Opérations ordre transf. entre sections (2)	5 518,74		5 518,74	5 518,74	5 518,74
043	Opérations ordre intérieur de la section (2)	0,00		0,00	0,00	0,00
Total des recettes d'ordre de fonctionnement		5 518,74		5 518,74	5 518,74	5 518,74

TOTAL	200 088,28	28 147,20	322 183,74	322 183,74	350 330,94
--------------	-------------------	------------------	-------------------	-------------------	-------------------

+

R 002 RESULTAT REPORTE OU ANTICIPE	39 351,60
---	------------------

=

TOTAL DES RECETTES DE FONCTIONNEMENT CUMULEES	389 682,54
--	-------------------

Pour information :

AUTOFINANCEMENT PREVISIONNEL DÉGAGÉ AU PROFIT DE LA SECTION D'INVESTISSEMENT (3)	95 549,89	Il s'agit, pour un budget voté en équilibre, des ressources propres correspondant à l'excédent des recettes réelles de fonctionnement sur les dépenses réelles de fonctionnement. Il sert à financer le remboursement du capital de la dette et les nouveaux investissements du département.
---	------------------	--

(1) Voir état I-B pour la comparaison par rapport au budget précédent.

(2) DF 023 = RI 021 ; DI 040 = RF 042 ; RI 040 = DF 042 ; DI 041 = RI 041 ; DF 043 = RF 043.

(3) Solde de l'opération DF 023 + DF 042 – RF 042 ou solde de l'opération RI 021 + RI 040 – DI 040.

(4) Hors recettes imputées aux chapitres 015, 016 et 017.

II – PRESENTATION GENERALE DU BUDGET	II
BALANCE GENERALE – DEPENSES	B1

DEPENSES D'INVESTISSEMENT (y compris RAR)

INVESTISSEMENT		Opérations réelles (1)	Opérations d'ordre (2)	TOTAL
10	Dotations, fonds divers et réserves	0,00	0,00	0,00
13	Subventions d'investissement (7)	0,00	5 518,74	5 518,74
16	Emprunts et dettes assimilées (sauf 1688 non budgétaire)	0,00	0,00	0,00
18	Cpte de liaison : affectation (BA,régie)	(5) 0,00		0,00
	Total des programmes d'équipement	0,00		0,00
20	Immobilisations incorporelles (sauf 204) (3) (7)	0,00	0,00	0,00
204	Subventions d'équipement versées (3) (7)	0,00	0,00	0,00
21	Immobilisations corporelles (3) (7)	0,00	0,00	0,00
22	Immobilisations reçues en affectation (3) (7)	(6) 0,00	0,00	0,00
23	Immobilisations en cours (3) (7)	107 638,45	7 948,00	115 586,45
010	Revenu minimum d'insertion	0,00	0,00	0,00
018	Revenu de solidarité active	0,00	0,00	0,00
26	Participations et créances rattachées	0,00	0,00	0,00
27	Autres immobilisations financières (7)	0,00	0,00	0,00
28	Amortissement des immobilisations (reprises)		0,00	0,00
3...	Stocks et en-cours		0,00	0,00
198	Neutralisation des amortissements		0,00	0,00
45	Total des opérations pour compte de tiers (4)	0,00	0,00	0,00
481	Charges à rép. sur plusieurs exercices		0,00	0,00
020	Dépenses imprévues	0,00		0,00
Dépenses d'investissement –Total		107 638,45	13 466,74	121 105,19

+

D 001 SOLDE D'EXECUTION NEGATIF REPORTE OU ANTICIPE	0,00
--	-------------

=

TOTAL DES DEPENSES D'INVESTISSEMENT CUMULEES	121 105,19
---	-------------------

DEPENSES DE FONCTIONNEMENT (y compris RAR)

FONCTIONNEMENT		Opérations réelles (1)	Opérations d'ordre (2)	TOTAL
011	Charges à caractère général (8)	273 911,91		273 911,91
012	Charges de personnel et frais assimilés (8)	0,00		0,00
014	Atténuations de produits	0,00		0,00
015	Revenu minimum d'insertion	0,00		0,00
016	Allocation personnalisée d'autonomie	0,00		0,00
017	Revenu de solidarité active	0,00		0,00
60	Achats et variation des stocks		0,00	0,00
65	Autres charges de gestion courante (sauf 6586) (8)	13 600,00	0,00	13 600,00
6586	Frais fonctionnement des groupes d'élus	0,00		0,00
66	Charges financières	0,00	0,00	0,00
67	Charges exceptionnelles (8)	1 102,00	0,00	1 102,00
68	Dot. aux amortissements et provisions (8)	0,00	19 330,00	19 330,00
71	Production stockée (ou déstockage)		0,00	0,00
022	Dépenses imprévues	0,00		0,00
023	Virement à la section d'investissement		81 738,63	81 738,63
Dépenses de fonctionnement –Total		288 613,91	101 068,63	389 682,54

+

D 002 RESULTAT REPORTE OU ANTICIPE	0,00
---	-------------

=

TOTAL DES DEPENSES DE FONCTIONNEMENT CUMULEES	389 682,54
--	-------------------

(1) Y compris les opérations relatives au rattachement et les opérations d'ordre semi-budgétaire.

(2) Voir la liste des opérations d'ordre de l'instruction budgétaire et comptable M. 52.

(3) Hors chapitres programmes.

(4) Seul le total des opérations pour compte de tiers figure sur cet état (voir le détail en III-A5).

Département de la Savoie - BA Forêts départementales - BP - 2018

- (5) A utiliser uniquement dans le cas où le département effectuerait une dotation initiale au profit d'un service public doté de la seule autonomie financière.
- (6) A utiliser uniquement dans le cas où le département effectuerait des dépenses sur des biens affectés.
- (7) Hors dépenses imputées aux chapitres 010 et 018.
- (8) Hors dépenses imputées aux chapitres 015, 016 et 017.

II – PRESENTATION GENERALE DU BUDGET	II
BALANCE GENERALE – RECETTES	B2

RECETTES D'INVESTISSEMENT (y compris RAR)

INVESTISSEMENT		Opérations réelles (1)	Opérations d'ordre (2)	TOTAL
10	Dotations, fonds divers et réserves (sauf 1068)	0,00	0,00	0,00
13	Subventions d'investissement (6)	5 100,00	0,00	5 100,00
16	Emprunts et dettes assimilées (sauf 1688 non budgétaire)	0,00	0,00	0,00
18	Cpte de liaison : affectation (BA,régie)	(4) 0,00		0,00
20	Immobilisations incorporelles (sauf 204) (6)	0,00	0,00	0,00
204	Subventions d'équipement versées (6)	0,00	0,00	0,00
21	Immobilisations corporelles (6)	0,00	0,00	0,00
22	Immobilisations reçues en affectation (6)	(5) 0,00	0,00	0,00
23	Immobilisations en cours (6)	0,00	7 948,00	7 948,00
010	Revenu minimum d'insertion	0,00	0,00	0,00
018	Revenu de solidarité active	0,00	0,00	0,00
26	Participations et créances rattachées	0,00	0,00	0,00
27	Autres immobilisations financières (6)	0,00	0,00	0,00
3...	<i>Stocks et en-cours</i>		0,00	0,00
28	<i>Amortissement des immobilisations</i>		19 330,00	19 330,00
45	Opérations pour compte de tiers (3)	0,00	0,00	0,00
481	<i>Charges à rép. sur plusieurs exercices</i>		0,00	0,00
021	<i>Virement de la section de fonctionnement</i>		81 738,63	81 738,63
024	Produits des cessions d'immobilisations	0,00		0,00
Recettes d'investissement –Total		5 100,00	109 016,63	114 116,63

+

R 001 SOLDE D'EXECUTION POSITIF REPORTE OU ANTICIPE	3 382,30
--	-----------------

+

R 1068 AFFECTATION DU RESULTAT	3 606,26
---------------------------------------	-----------------

=

TOTAL DES RECETTES D'INVESTISSEMENT CUMULEES	121 105,19
---	-------------------

RECETTES DE FONCTIONNEMENT (y compris RAR)

FONCTIONNEMENT		Opérations réelles (1)	Opérations d'ordre (2)	TOTAL
013	Atténuations de charges (7)	0,00		0,00
015	Revenu minimum d'insertion	0,00		0,00
016	Allocation personnalisée d'autonomie	0,00		0,00
017	Revenu de solidarité active	0,00		0,00
60	<i>Achats et variation des stocks</i>		0,00	0,00
70	Prod. services, domaine, ventes diverses	334 412,20		334 412,20
71	<i>Production stockée (ou déstockage)</i>		0,00	0,00
72	<i>Production immobilisée</i>		0,00	0,00
73	Impôts et taxes (sauf 731)	0,00		0,00
731	Impositions directes	0,00		0,00
74	Dotations, subventions et participations (7)	10 400,00		10 400,00
75	Autres produits d'activités (7)	0,00	0,00	0,00
76	Produits financiers	0,00	0,00	0,00
77	Produits exceptionnels (7)	0,00	5 518,74	5 518,74
78	Reprise sur amortissements et provisions (7)	0,00	0,00	0,00
79	<i>Transferts de charges</i>		0,00	0,00
Recettes de fonctionnement –Total		344 812,20	5 518,74	350 330,94

+

R 002 RESULTAT REPORTE OU ANTICIPE	39 351,60
---	------------------

=

TOTAL DES RECETTES DE FONCTIONNEMENT CUMULEES	389 682,54
--	-------------------

- (1) Y compris les opérations relatives au rattachement et les opérations d'ordre semi-budgétaire.
- (2) Voir la liste des opérations d'ordre de l'instruction budgétaire et comptable M. 52.
- (3) Seul le total des opérations pour compte de tiers figure sur cet état (voir le détail en III-A5).
- (4) A utiliser uniquement dans le cas où le département effectuerait une dotation initiale au profit d'un service public doté de la seule autonomie financière.
- (5) A utiliser uniquement dans le cas où le département effectuerait des dépenses sur des biens affectés.
- (6) Hors recettes imputées aux chapitres 010 et 018.
- (7) Hors recettes imputées aux chapitres 015, 016 et 017.

III – VOTE DU BUDGET	III
SECTION D'INVESTISSEMENT – VUE D'ENSEMBLE	A

DEPENSES

Nature	Pour mémoire budget précédent (1)	RAR N-1 I	Propositions du président sur les crédits de l'exercice	Vote de l'assemblée sur les crédits de l'exercice (2) II	Pour information Crédits gérés dans le cadre d'une AP	Pour information Crédits gérés hors AP	TOTAL (RAR N-1 + Vote) III = I + II
TOTAL	204 155,76	6 988,56	114 116,63	114 116,63	0,00	114 116,63	121 105,19
Dépenses des équipements départementaux (total) (détail de III-A1.1 à III-A1.5)	163 920,71	6 988,56	100 649,89	100 649,89	0,00	100 649,89	107 638,45
- Non individualisées en programmes d'équipement (détail en III-A1.1)	163 920,71	6 988,56	100 649,89	100 649,89	0,00	100 649,89	107 638,45
- Individualisées en programmes d'équipement (liste des programmes en III-A1.3, détail en III-A1.4 et en III A1.5)	0,00	0,00	0,00	0,00	0,00	0,00	0,00
- 010 Revenu minimum d'insertion (détail en III-A1.2)	0,00	0,00	0,00	0,00	0,00	0,00	0,00
- 018 Revenu de solidarité active (détail en III-A1.2)	0,00	0,00	0,00	0,00	0,00	0,00	0,00
Dépenses des équipements non départementaux (détail en III-A2)	1 050,00	0,00	0,00	0,00	0,00	0,00	0,00
Dépenses financières (détail en III-A3)	0,00	0,00	0,00	0,00		0,00	0,00
Opérations pour compte de tiers (détail en III-A5)	0,00	0,00	0,00	0,00	0,00	0,00	0,00
040 Opérations ordre transf. entre sections (détail en III-A6)	5 518,74		5 518,74	5 518,74		5 518,74	5 518,74
041 Opérations patrimoniales (détail en III-A7)	33 666,31		7 948,00	7 948,00		7 948,00	7 948,00

D001 Solde d'exécution négatif reporté ou anticipé (3)	0,00
---	-------------

Total des dépenses d'investissement cumulées	121 105,19
---	-------------------

(1) Voir état I-B pour le contenu du budget précédent.

(2) Il s'agit des nouveaux crédits votés lors de la présente délibération, hors RAR.

(3) Le solde d'exécution reporté est le résultat constaté de l'exercice précédent qui fait l'objet d'un report et non d'un vote de l'assemblée délibérante.

III – VOTE DU BUDGET	III
SECTION D'INVESTISSEMENT – VUE D'ENSEMBLE	A

RECETTES

Nature	Pour mémoire budget précédent	RAR N-1 I	Propositions du président sur les crédits de l'exercice	Vote de l'assemblée sur les crédits de l'exercice (2) II	TOTAL (RAR N-1 + Vote) III = I + II
TOTAL	173 253,80	0,00	114 116,63	114 116,63	114 116,63
Recettes d'équipements départementaux et non départementaux (détail en III-A4.1)	0,00	0,00	5 100,00	5 100,00	5 100,00
010 Revenu minimum d'insertion (détail en III-A4.2)	0,00	0,00	0,00	0,00	0,00
018 Revenu de solidarité active (détail en III-A4.2)	0,00	0,00	0,00	0,00	0,00
Opérations pour compte de tiers (détail en III-A5)	0,00	0,00	0,00	0,00	0,00
Recettes financières (détail en III-A4.3) (sauf 1068)	0,00	0,00	0,00	0,00	0,00
040 Opérations ordre transf. entre sections (détail en III-A6)	23 876,67		19 330,00	19 330,00	19 330,00
041 Opérations patrimoniales (détail en III-A7)	33 666,31		7 948,00	7 948,00	7 948,00
021 Virement de la section de fonctionnement	115 710,82		81 738,63	81 738,63	81 738,63

R001 Solde d'exécution positif reporté ou anticipé (3)	3 382,30
---	-----------------

Affectation au compte 1068 (4)	3 606,26
---------------------------------------	-----------------

Total des recettes d'investissement cumulées	121 105,19
---	-------------------

(1) Voir état I-B pour le contenu du budget précédent.

(2) Il s'agit des nouveaux crédits votés lors de la présente délibération, hors RAR.

(3) Le solde d'exécution reporté est le résultat constaté de l'exercice précédent qui fait l'objet d'un report et non d'un vote de l'assemblée délibérante.

(4) Le montant inscrit doit être conforme à la délibération d'affectation du résultat. Ce montant ne fait donc pas l'objet d'un nouveau vote.

III – VOTE DU BUDGET	III
SECTION D'INVESTISSEMENT Equipements départementaux – Dépenses non individualisées	A1.1

DEPENSES NON INDIVIDUALISEES EN PROGRAMMES D'EQUIPEMENT (hors RMI et RSA)

Chap. / art. (1)	Libellé	Pour mémoire budget précédent	RAR N-1	Propositions du président sur les crédits de l'exercice	Vote de l'assemblée sur les crédits de l'exercice	Pour information	
						Crédits gérés dans le cadre d'une AP	Crédits gérés hors AP
TOTAL		163 920,71	6 988,56	100 649,89	100 649,89	0,00	100 649,89
20	Immobilisations incorporelles (sauf 204)	10 680,31	0,00	0,00	0,00	0,00	0,00
2031	Frais d'études	10 680,31	0,00	0,00	0,00		
21	Immobilisations corporelles	0,00	0,00	0,00	0,00	0,00	0,00
22	Immobilisations reçues en affectation	0,00	0,00	0,00	0,00	0,00	0,00
23	Immobilisations en cours	153 240,40	6 988,56	100 649,89	100 649,89	0,00	100 649,89
2312	Agencements et aménagements de terrains	140 240,40	6 988,56	97 149,89	97 149,89		
231351	Bâtiments publics	9 000,00	0,00	3 500,00	3 500,00		
23184	Matériel de bureau et mobilier	4 000,00	0,00	0,00	0,00		

(1) Détailler les articles conformément au plan de comptes.

III – VOTE DU BUDGET	III
SECTION D'INVESTISSEMENT Equipements départementaux – RMI / RSA - Dépenses	A1.2

RMI DEPENSES

Chap. / art. (1)	Libellé	Pour mémoire budget précédent	RAR N-1	Propositions du président sur les crédits de l'exercice	Vote de l'assemblée sur les crédits de l'exercice	Pour information	
						Crédits gérés dans le cadre d'une AP	Crédits gérés hors AP
010	Revenu minimum d'insertion	0,00	0,00	0,00	0,00	0,00	0,00

(1) Détailler les articles conformément au plan de comptes.

RSA DEPENSES

Chap. / art. (1)	Libellé	Pour mémoire budget précédent	RAR N-1	Propositions du président sur les crédits de l'exercice	Vote de l'assemblée sur les crédits de l'exercice	Pour information	
						Crédits gérés dans le cadre d'une AP	Crédits gérés hors AP
018	Revenu de solidarité active	0,00	0,00	0,00	0,00	0,00	0,00

(1) Détailler les articles conformément au plan de comptes.

III – VOTE DU BUDGET	III
SECTION D'INVESTISSEMENT	
EQUIPEMENTS DEPARTEMENTAUX – VUE D'ENSEMBLE DES PROGRAMMES D'EQUIPEMENT	A 1.3

Vue d'ensemble des chapitres de programmes d'équipement (1)

N° progr.	Libellé du programme	N° AP (2)	Pour mémoire réalisations cumulées au 01/01/N	RAR N-1	Propositions du président sur les crédits de l'exercice	Vote de l'assemblée sur les crédits de l'exercice	Pour information	
							Crédits gérés dans le cadre d'une AP	Crédits gérés hors AP
TOTAL			0,00	0,00	0,00	0,00	0,00	0,00

(1) Les programmes d'équipement afférents ou non à une AP sont présentés individuellement en détail en III-A1.4 et en III-A1.5.

(2) Colonne à renseigner uniquement lorsque le programme d'équipement est afférent à une AP.

III – VOTE DU BUDGET	III
SECTION D'INVESTISSEMENT – EQUIPEMENTS DEPARTEMENTAUX	A1.4

Cet état ne contient pas d'information.

III – VOTE DU BUDGET	III
SECTION D'INVESTISSEMENT – EQUIPEMENTS DEPARTEMENTAUX	A1.5

Cet état ne contient pas d'information.

III – VOTE DU BUDGET	III
SECTION D'INVESTISSEMENT EQUIPEMENTS NON DEPARTEMENTAUX – DEPENSES	A2

SUBVENTIONS D'EQUIPEMENT A VERSER (hors RMI et RSA)

Chap. / art. (1)	Libellé	Pour mémoire budget précédent	RAR N-1	Propositions du président	Vote de l'assemblée
204	Subventions d'équipement versées (2)	1 050,00	0,00	0,00	0,00
204141	Subv.Cne : Bien mobilier, matériel	1 050,00	0,00	0,00	0,00

(1) Détailler les articles utilisés conformément au plan de comptes.

(2) Dépenses relatives au compte 204 sauf celles relatives au RMI et au RSA (voir état III-A1.2).

III – VOTE DU BUDGET	III
SECTION D'INVESTISSEMENT – DEPENSES FINANCIERES	A3

Dépenses financières

Chap./ art. (1)	Libellé	Pour mémoire budget précédent	RAR N-1	Propositions du président	Vote de l'assemblée
	DEPENSES TOTALES	0,00	0,00	0,00	0,00
10	Dotations, fonds divers et réserves	0,00	0,00	0,00	0,00
13	Subventions d'investissement	0,00	0,00	0,00	0,00
16	Emprunts et dettes assimilées	0,00	0,00	0,00	0,00
18	Cpte de liaison : affectation (BA,régie)	0,00	0,00	0,00	0,00
26	Participations et créances rattachées	0,00	0,00	0,00	0,00
27	Autres immobilisations financières	0,00	0,00	0,00	0,00
020	Dépenses imprévues	0,00		0,00	0,00

(1) Détailler les articles utilisés conformément au plan de comptes.

III – VOTE DU BUDGET	III
SECTION D'INVESTISSEMENT – RECETTES D'EQUIPEMENT	A4.1

RECETTES D'EQUIPEMENT – Détail des chapitres

Financement des équipements départementaux et non départementaux (hors RMI et RSA)

Chap./art. (1)	Libellé	Pour mémoire budget précédent	RAR N-1	Propositions du président	Vote de l'assemblée
TOTAL		0,00	0,00	5 100,00	5 100,00
13	Subventions d'investissement (sauf 138)	0,00	0,00	5 100,00	5 100,00
1312	Subv. transf. Régions	0,00	0,00	5 100,00	5 100,00
16	Emprunts et dettes assimilées (3)	0,00	0,00	0,00	0,00
20	Immobilisations incorporelles (2)	0,00	0,00	0,00	0,00
204	Subventions d'équipement versées (2)	0,00	0,00	0,00	0,00
21	Immobilisations corporelles (2)	0,00	0,00	0,00	0,00
22	Immobilisations reçues en affectation (2)	0,00	0,00	0,00	0,00
23	Immobilisations en cours (2)	0,00	0,00	0,00	0,00

(1) Détailler les articles utilisés conformément au plan de comptes.

(2) Exceptionnellement, les comptes 20, 204, 21, 22 et 23 sont en recettes réelles en cas de réduction ou d'annulation de mandats donnant lieu à reversement.

(3) Sauf 165, 166 et 16449.

III – VOTE DU BUDGET	III
SECTION D'INVESTISSEMENT – RMI / RSA - RECETTES	A4.2

RECETTES RMI

Chap./ art. (1)	Libellé	Pour mémoire budget précédent	RAR N-1	Propositions du président	Vote de l'assemblée
010	Revenu minimum d'insertion	0,00	0,00	0,00	0,00

(1) Détailler les articles utilisés conformément au plan de comptes.

RECETTES RSA

Chap./ art. (1)	Libellé	Pour mémoire budget précédent	RAR N-1	Propositions du président	Vote de l'assemblée
018	Revenu de solidarité active	0,00	0,00	0,00	0,00

(1) Détailler les articles utilisés conformément au plan de comptes.

III – VOTE DU BUDGET	III
SECTION D'INVESTISSEMENT – RECETTES FINANCIERES	A4.3

Recettes financières

Chap. / art. (1)	Libellé	Pour mémoire budget précédent	RAR N-1	Propositions du président	Vote de l'assemblée
	TOTAL	0,00	0,00	3 606,26	3 606,26
10	Dotations, fonds divers et réserves	0,00	0,00	3 606,26	3 606,26
1068	Excédents de fonctionnement capitalisés	0,00	0,00	3 606,26	3 606,26
138	Autres subventions invest. non transf.	0,00	0,00	0,00	0,00
16	Emprunts et dettes assimilées	0,00	0,00	0,00	0,00
18	Cpte de liaison : affectation (BA,régie)	0,00	0,00	0,00	0,00
26	Participations et créances rattachées	0,00	0,00	0,00	0,00
27	Autres immobilisations financières	0,00	0,00	0,00	0,00
024	Produits des cessions d'immobilisations	0,00	0,00	0,00	0,00

(1) Détailler les articles utilisés conformément au plan de comptes.

III – VOTE DU BUDGET	III
SECTION D'INVESTISSEMENT – OPERATIONS POUR LE COMPTE DE TIERS	A5

RECAPITULATIF DES OPERATIONS POUR LE COMPTE DE TIERS (1)

Chap. (4)	Libellé	Pour mémoire réalisations cumulées de l'opération au 01/01/N (2)	RAR N-1	Propositions du président	Vote de l'assemblée
	TOTAL DEPENSES (3) (4)	0,00	0,00	0,00	0,00
	TOTAL RECETTES (3) (4)	0,00	0,00	0,00	0,00

(1) Voir le détail des opérations pour compte de tiers en annexe en IV-B5.

(2) Ensemble des réalisations connues à la date de vote.

(3) Les recettes sont égales aux dépenses de chaque opération sous mandat. Pour les opérations gérées sur plusieurs années, l'opération peut être déséquilibrée au titre d'un exercice. Toutefois cette opération doit être équilibrée à sa clôture.

(4) Présenter une ligne par opération pour compte de tiers.

III – VOTE DU BUDGET	III
SECTION D'INVESTISSEMENT OPERATIONS D'ORDRE DE TRANSFERT ENTRE SECTIONS	A6

Chap. /art. (1)	Libellé	Pour mémoire budget précédent	Propositions du président	Vote de l'assemblée
040	DEPENSES (2)	5 518,74	5 518,74	5 518,74
13911	Sub. transf cpte rés. Etat, étab. Nat.	470,31	470,31	470,31
13913	Sub. transf cpte résult. Départements	5 048,43	5 048,43	5 048,43
040	RECETTES (2)	23 876,67	19 330,00	19 330,00
28051	Concessions et droits similaires	1 666,00	1 666,00	1 666,00
28128	Autres aménagements de terrains	16 499,00	16 499,00	16 499,00
281848	Autres matériels de bureau et mobiliers	5 711,67	1 165,00	1 165,00

(1) Détailler les articles utilisés conformément au plan de comptes.

(2) DI 040 = RF 042 ; RI 040 = DF 042.

III – VOTE DU BUDGET	III
SECTION D'INVESTISSEMENT – OPERATIONS PATRIMONIALES	A7

Chap. /art. (1)	Libellé	Pour mémoire budget précédent	Propositions du président	Vote de l'assemblée
041	DEPENSES (2)	33 666,31	7 948,00	7 948,00
2312	<i>Agencements et aménagements de terrains</i>	31 716,31	7 423,00	7 423,00
231351	<i>Bâtiments publics</i>	1 350,00	525,00	525,00
23184	<i>Matériel de bureau et mobilier</i>	600,00	0,00	0,00
041	RECETTES (2)	33 666,31	7 948,00	7 948,00
2031	<i>Frais d'études</i>	10 680,31	0,00	0,00
238	<i>Avances commandes immo corporelles</i>	22 986,00	7 948,00	7 948,00

(1) Détailler les articles utilisés conformément au plan de comptes.

(2) Les dépenses sont égales aux recettes.

III – VOTE DU BUDGET	III
SECTION DE FONCTIONNEMENT – VUE D'ENSEMBLE	B

DEPENSES

Chap.	Libellé	Pour mémoire budget précédent (1)	RAR N-1	Propositions du président sur les crédits de l'exercice	Vote de l'assemblée sur les crédits de l'exercice (2)	Pour information Crédits gérés dans le cadre d'une AE	Pour information Crédits gérés hors AE	TOTAL (RAR N-1 + Vote)
DEPENSES DE L'EXERCICE (Détail en III-B1)		300 862,30	12 411,91	377 270,63	377 270,63	0,00	377 270,63	389 682,54
011	Charges à caractère général (4)	141 274,81	12 411,91	261 500,00	261 500,00	0,00	261 500,00	273 911,91
012	Charges de personnel et frais assimilés (4)	0,00	0,00	0,00	0,00		0,00	0,00
014	Atténuations de produits	0,00	0,00	0,00	0,00		0,00	0,00
015	Revenu minimum d'insertion	0,00	0,00	0,00	0,00	0,00	0,00	0,00
016	Allocation personnalisée d'autonomie	0,00	0,00	0,00	0,00	0,00	0,00	0,00
017	Revenu de solidarité active	0,00	0,00	0,00	0,00	0,00	0,00	0,00
65	Autres charges de gestion courante (sauf 6586) (4)	19 000,00	0,00	13 600,00	13 600,00	0,00	13 600,00	13 600,00
6586	Frais fonctionnement des groupes d'élus	0,00	0,00	0,00	0,00		0,00	0,00
66	Charges financières	0,00	0,00	0,00	0,00		0,00	0,00
67	Charges exceptionnelles (4)	1 000,00	0,00	1 102,00	1 102,00		1 102,00	1 102,00
68	Dotations amortissements et provisions (4)	0,00		0,00	0,00		0,00	0,00
022	Dépenses imprévues	0,00		0,00	0,00		0,00	0,00
023	Virement à la section d'investissement	115 710,82		81 738,63	81 738,63		81 738,63	81 738,63
042	Opérations ordre transf. entre sections	23 876,67		19 330,00	19 330,00		19 330,00	19 330,00
043	Opérations ordre intérieur de la section	0,00		0,00	0,00		0,00	0,00

D002 Résultat reporté ou anticipé (3)	0,00
--	-------------

Total des dépenses de fonctionnement cumulées	389 682,54
--	-------------------

(1) Voir état I-B pour le contenu du budget précédent.

(2) Il s'agit des nouveaux crédits votés lors de la présente délibération, hors RAR.

(3) Inscrire en cas de reprise des résultats de l'exercice précédent (après vote du compte administratif) ou si reprise anticipée des résultats.

(4) Hors dépenses imputées aux chapitres 015, 016 et 017.

III – VOTE DU BUDGET	III
SECTION DE FONCTIONNEMENT – VUE D'ENSEMBLE	B

RECETTES

Chap.	Libellé	Pour mémoire budget précédent (1)	RAR N-1	Propositions du président sur les crédits de l'exercice	Vote de l'assemblée sur les crédits de l'exercice (2)	Total (RAR N-1 + Vote)
RECETTES DE L'EXERCICE (Détail en III-B2)		200 088,28	28 147,20	322 183,74	322 183,74	350 330,94
70	Prod. services, domaine, ventes diverses	194 569,54	28 147,20	306 265,00	306 265,00	334 412,20
73	Impôts et taxes (sauf 731)	0,00	0,00	0,00	0,00	0,00
731	Impositions directes	0,00	0,00	0,00	0,00	0,00
74	Dotations, subventions et participations (4)	0,00	0,00	10 400,00	10 400,00	10 400,00
75	Autres produits de gestion courante (4)	0,00	0,00	0,00	0,00	0,00
013	Atténuations de charges (4)	0,00	0,00	0,00	0,00	0,00
015	Revenu minimum d'insertion	0,00	0,00	0,00	0,00	0,00
016	Allocation personnalisée d'autonomie	0,00	0,00	0,00	0,00	0,00
017	Revenu de solidarité active	0,00	0,00	0,00	0,00	0,00
76	Produits financiers	0,00	0,00	0,00	0,00	0,00
77	Produits exceptionnels (4)	0,00	0,00	0,00	0,00	0,00
78	Reprises amortissements et provisions (4)	0,00		0,00	0,00	0,00
042	Opérations ordre transf. entre sections	5 518,74		5 518,74	5 518,74	5 518,74
043	Opérations ordre intérieur de la section	0,00		0,00	0,00	0,00

R002 Résultat reporté ou anticipé (3)	39 351,60
--	------------------

Total des recettes de fonctionnement cumulées	389 682,54
--	-------------------

(1) Voir état I-B pour le contenu du budget précédent.

(2) Il s'agit des nouveaux crédits votés lors de la présente délibération, hors RAR.

(3) Inscrire en cas de reprise des résultats de l'exercice précédent (après vote du compte administratif) ou si reprise anticipée des résultats.

(4) Hors recettes imputées aux chapitres 015, 016 et 017.

III – VOTE DU BUDGET	III
SECTION DE FONCTIONNEMENT – DEPENSES – DETAIL PAR ARTICLE	B1

OPERATIONS REELLES – GESTION DES SERVICES DEPARTEMENTAUX

Chap. / art. (1)	Libellé	Pour mémoire budget précédent	RAR N-1	Propositions du président	Vote de l'assemblée
011	Charges à caractère général (3)	141 274,81	12 411,91	261 500,00	261 500,00
6135	Locations mobilières	0,00	0,00	1 000,00	1 000,00
615231	Entretien, réparations voiries	31 000,00	0,00	21 600,00	21 600,00
61524	Entretien bois et forêts	69 454,81	12 411,91	173 100,00	173 100,00
6228	Divers	7 820,00	0,00	5 000,00	5 000,00
6241	Transports de biens	0,00	0,00	30 000,00	30 000,00
627	Services bancaires et assimilés	500,00	0,00	0,00	0,00
6281	Concours divers (cotisations)	1 500,00	0,00	700,00	700,00
63512	Taxes foncières	30 000,00	0,00	30 000,00	30 000,00
6353	Impôts indirects	1 000,00	0,00	100,00	100,00
012	Charges de personnel et frais assimilés (2) (3)	0,00	0,00	0,00	0,00
014	Atténuations de produits	0,00	0,00	0,00	0,00
015	Revenu minimum d'insertion	0,00	0,00	0,00	0,00
016	Allocation personnalisée d'autonomie	0,00	0,00	0,00	0,00
017	Revenu de solidarité active	0,00	0,00	0,00	0,00
65	Autres charges de gestion courante (sauf 6586) (3)	19 000,00	0,00	13 600,00	13 600,00
6558	Autres contributions obligatoires	1 000,00	0,00	600,00	600,00
6568	Autres participations	18 000,00	0,00	13 000,00	13 000,00
6586	Frais fonctionnement des groupes d'élus	0,00	0,00	0,00	0,00
TOTAL DEPENSES DE GESTION DES SERVICES (A) = (011 + 012 + 014 + 015 + 016+ 017 + 65 + 6586)		160 274,81	12 411,91	275 100,00	275 100,00

(1) Détailler les articles utilisés conformément au plan de comptes.

(2) Conformément à l'article L. 3312-4 du CGCT, les dépenses de frais de personnel sont exclues des autorisations d'engagement.

(3) Hors dépenses imputées aux chapitres 015, 016 et 017.

III – VOTE DU BUDGET	III
SECTION DE FONCTIONNEMENT – DEPENSES – DETAIL PAR ARTICLE	B1

GESTION DES SERVICES DEPARTEMENTAUX – CHARGES FINANCIERES ET EXCEPTIONNELLES – OPERATIONS D'ORDRE

Chap / art (1)	Libellé (1)	Pour mémoire budget précédent	RAR N-1	Propositions du président	Vote de l'assemblée
66	Charges financières (B)	0,00	0,00	0,00	0,00
67	Charges exceptionnelles (C) (3)	1 000,00	0,00	1 102,00	1 102,00
6711	Intérêts moratoires, pénalités / marché	1 000,00	0,00	1 000,00	1 000,00
678	Autres charges exceptionnelles	0,00	0,00	102,00	102,00
68	Dotations amortissements et provisions (D) (3)	0,00		0,00	0,00
022	Dépenses imprévues (E)	0,00		0,00	0,00
TOTAL DES DEPENSES REELLES = A + B + C + D + E		161 274,81	12 411,91	276 202,00	276 202,00

023	Virement à la section d'investissement	115 710,82		81 738,63	81 738,63
042	Opérations ordre transf. entre sections (2)	23 876,67		19 330,00	19 330,00
6811	Dot. amort. et prov. Immos incorporelles	23 876,67		19 330,00	19 330,00
043	Opérations ordre intérieur de la section (2)	0,00		0,00	0,00
TOTAL DES DEPENSES D'ORDRE		139 587,49		101 068,63	101 068,63

TOTAL DES DEPENSES DE FONCTIONNEMENT DE L'EXERCICE (= Total des opérations réelles et d'ordre)		300 862,30	12 411,91	377 270,63	377 270,63
---	--	-------------------	------------------	-------------------	-------------------

002 DEFICIT DE FONCTIONNEMENT REPORTE	0,00
--	-------------

TOTAL DES DEPENSES DE FONCTIONNEMENT CUMULEES	377 270,63
--	-------------------

(1) Détailler les articles utilisés conformément au plan de comptes.

(2) Cf. définitions du chapitre des opérations d'ordre, DF 042 = RI 040, DF 043 = RF 043.

(3) Hors dépenses imputées aux chapitres 015, 016 et 017.

Détail du calcul des ICNE au compte 66112 (4)

Montant des ICNE de l'exercice	0,00
Montant des ICNE de l'exercice N-1	0,00
= Différence ICNE N – ICNE N-1	0,00

(4) Si le montant des ICNE de l'exercice est inférieur au montant de l'exercice N-1, le montant du compte 66112 sera négatif.

III – VOTE DU BUDGET	III
SECTION DE FONCTIONNEMENT – RECETTES – DETAIL PAR ARTICLE	B2

GESTION DES SERVICES DEPARTEMENTAUX

Chap / art. (1)	Libellé (1)	Pour mémoire budget précédent	RAR N-1	Propositions du président	Vote de l'assemblée
70	Prod. services, domaine, ventes diverses	194 569,54	28 147,20	306 265,00	306 265,00
7022	Coupes de bois	191 569,54	27 773,42	303 200,00	303 200,00
7083	Locations diverses (autres qu'immeubles)	3 000,00	373,78	3 065,00	3 065,00
73	Impôts et taxes (sauf impôts locaux)	0,00	0,00	0,00	0,00
731	Impositions directes	0,00	0,00	0,00	0,00
74	Dotations, subventions et participations (2)	0,00	0,00	10 400,00	10 400,00
74778	Autres Participations	0,00	0,00	10 400,00	10 400,00
75	Autres produits de gestion courante (2)	0,00	0,00	0,00	0,00
013	Atténuations de charges (2)	0,00	0,00	0,00	0,00
015	Revenu minimum d'insertion	0,00	0,00	0,00	0,00
016	Allocation personnalisée d'autonomie	0,00	0,00	0,00	0,00
017	Revenu de solidarité active	0,00	0,00	0,00	0,00
TOTAL GESTION DES SERVICES		194 569,54	28 147,20	316 665,00	316 665,00
(A) = (70 + 73 + 731 + 74 + 75 + 013 + 015 + 016 + 017)					

(1) Détailler les articles utilisés conformément au plan de comptes.

(2) Hors recettes imputées aux chapitres 015, 016 et 017.

Détail du calcul de la taxe départementale de publicité foncière pour les départements dits « surfiscalisés » (compte 7321) (3)

Montant brut	0,00
Compensation	0,00
Montant net	0,00

(3) Destiné à retracer le prélèvement de la part non départementale de la taxe.

III – VOTE DU BUDGET	III
SECTION DE FONCTIONNEMENT – RECETTES – DETAIL PAR ARTICLE	B2

GESTION DES SERVICES DEPARTEMENTAUX – PRODUITS FINANCIERS ET EXCEPTIONNELS – OPERATIONS D'ORDRE

Chap / art. (1)	Libellé (1)	Pour mémoire budget précédent	RAR N-1	Propositions du président	Vote de l'assemblée
76	Produits financiers (B)	0,00	0,00	0,00	0,00
77	Produits exceptionnels (C) (3)	0,00	0,00	0,00	0,00
7711	Dédits et pénalités perçus	0,00	0,00	0,00	0,00
78	Reprises amortissements et provisions (D) (3)	0,00		0,00	0,00
TOTAL DES RECETTES REELLES = A + B + C + D		194 569,54	28 147,20	316 665,00	316 665,00

042	Opérations ordre transf. entre sections (2)	5 518,74		5 518,74	5 518,74
777	Quote-part subv invest transf cpte résul	5 518,74		5 518,74	5 518,74
043	Opérations ordre intérieur de la section (2)	0,00		0,00	0,00
TOTAL DES RECETTES D'ORDRE		5 518,74		5 518,74	5 518,74

TOTAL DES RECETTES DE FONCTIONNEMENT DE L'EXERCICE (= Total des opérations réelles et d'ordre)		200 088,28	28 147,20	322 183,74	322 183,74
---	--	-------------------	------------------	-------------------	-------------------

R 002 RESULTAT REPORTE				39 351,60
-------------------------------	--	--	--	------------------

TOTAL DES RECETTES DE FONCTIONNEMENT CUMULEES				361 535,34
--	--	--	--	-------------------

(1) Détailler les articles utilisés conformément au plan de comptes.

(2) Cf. définitions du chapitre des opérations d'ordre, RF 042 = DI 040, RF 043 = DF 043.

(3) Hors recettes imputées aux chapitres 015, 016 et 017.

Détail du calcul des ICNE au compte 7622 (4)

Montant des ICNE de l'exercice	0,00
Montant des ICNE de l'exercice N-1	0,00
= Différence ICNE N – ICNE N-1	0,00

(4) Si le montant des ICNE de l'exercice est inférieur au montant de l'exercice N-1, le montant du compte 7622 sera négatif.

IV – ANNEXES	IV
PRESENTATION CROISEE PAR FONCTION – VUE D'ENSEMBLE	A1

Libellé	01 Opérations non ventilables	0 Services généraux	1 Sécurité	2 Enseignement	3 Culture, jeunesse, sports	4 Prévention médico-sociale
---------	----------------------------------	------------------------	---------------	-------------------	--------------------------------	--------------------------------

INVESTISSEMENT

DEPENSES						
Dépenses réelles	0	100 650	0	0	0	0
- Equipements départx		100 650	0	0	0	0
- Equip. non départx (c/204)		0	0	0	0	0
- Opérations financières	0					
<i>Dépenses d'ordre</i>	13 467					
Total dépenses de l'exercice	13 467	100 650	0	0	0	0
RAR N-1 et reports	0	6 989	0	0	0	0
Total cumulé dépenses d'investissement	13 467	107 638	0	0	0	0
RECETTES						
Total recettes de l'exercice	112 623	5 100	0	0	0	0
RAR N-1 et reports	3 382	0	0	0	0	0
Total cumulé recettes d'investissement	116 005	5 100	0	0	0	0

FONCTIONNEMENT

DEPENSES						
Total dépenses de l'exercice	101 069	276 202	0	0	0	0
RAR N-1 et reports	0	12 412	0	0	0	0
Total cumulé dépenses de fonctionnement	101 069	288 614	0	0	0	0
RECETTES						
Total recettes de l'exercice	5 519	316 665	0	0	0	0
RAR N-1 et reports	39 352	28 147	0	0	0	0
Total cumulé recettes de fonctionnement	44 870	344 812	0	0	0	0

IV – ANNEXES	IV
PRESENTATION CROISEE PAR FONCTION	A1

Libellé	5 Action sociale (hors RMI, RSA, APA)	5-4 Revenu minimum d'insertion	5-5 Personnes dépendantes (APA)	5-6 Revenu de solidarité active	6 Réseaux et infrastructures	7 Aménagement et environnement	8 Transports	9 Développement économique	TOTAL
---------	--	-----------------------------------	------------------------------------	------------------------------------	---------------------------------	-----------------------------------	-----------------	-------------------------------	-------

INVESTISSEMENT

DEPENSES

Dépenses réelles	0	0	0	0	0	0	0	0	100 650
- Equipements départx	0	0	0	0	0	0	0	0	100 650
- Equip. non départx (c/204)	0	0	0	0	0	0	0	0	0
- Opérations financières									0
<i>Dépenses d'ordre</i>									13 467
Total dépenses de l'exercice	0	0	0	0	0	0	0	0	114 117
RAR N-1 et reports	0	0	0	0	0	0	0	0	6 989
Total cumulé dépenses d'investissement	0	0	0	0	0	0	0	0	121 105

RECETTES

Total recettes de l'exercice	0	0	0	0	0	0	0	0	117 723
RAR N-1 et reports	0	0	0	0	0	0	0	0	3 382
Total cumulé recettes d'investissement	0	0	0	0	0	0	0	0	121 105

FONCTIONNEMENT

DEPENSES

Total dépenses de l'exercice	0	0	0	0	0	0	0	0	377 271
RAR N-1 et reports	0	0	0	0	0	0	0	0	12 412
Total cumulé dépenses de fonctionnement	0	0	0	0	0	0	0	0	389 683

RECETTES

Total recettes de l'exercice	0	0	0	0	0	0	0	0	322 184
RAR N-1 et reports	0	0	0	0	0	0	0	0	67 499
Total cumulé recettes de fonctionnement	0	0	0	0	0	0	0	0	389 683

IV – ANNEXES	IV
PRESENTATION CROISEE PAR FONCTION – VUE D'ENSEMBLE	A1

Art. (1)	Libellé	01 Opérations non ventilables	0 Services généraux	1 Sécurité	2 Enseignement	3 Culture, jeunesse, sports	4 Prévention médico-sociale
----------	---------	----------------------------------	------------------------	---------------	-------------------	--------------------------------	--------------------------------

INVESTISSEMENT

DEPENSES

Total dépenses d'investissement		13 467	100 650	0	0	0	0
Dépenses réelles		0	100 650	0	0	0	0
203	Frais d'études, recherche, développement	0	0	0	0	0	0
204	Subventions d'équipement versées	0	0	0	0	0	0
231	Immobilisations corporelles en cours	0	100 650	0	0	0	0
<i>Dépenses d'ordre</i>		<i>13 467</i>	<i>0</i>	<i>0</i>	<i>0</i>	<i>0</i>	<i>0</i>
<i>Opérations d'ordre entre section</i>		<i>5 519</i>	<i>0</i>	<i>0</i>	<i>0</i>	<i>0</i>	<i>0</i>
139	Subv. invest. transférées cpte résultat	5 519	0	0	0	0	0
<i>Opérations patrimoniales</i>		<i>7 948</i>	<i>0</i>	<i>0</i>	<i>0</i>	<i>0</i>	<i>0</i>
231	Immobilisations corporelles en cours	7 948	0	0	0	0	0

RECETTES

Total recettes d'investissement		112 623	5 100	0	0	0	0
Recettes réelles		3 606	5 100	0	0	0	0
106	Réserves	3 606	0	0	0	0	0
131	Subv inv rattachées aux actifs amort	0	5 100	0	0	0	0
<i>Recettes d'ordre</i>		<i>109 017</i>	<i>0</i>	<i>0</i>	<i>0</i>	<i>0</i>	<i>0</i>
<i>Opérations d'ordre entre section</i>		<i>101 069</i>	<i>0</i>	<i>0</i>	<i>0</i>	<i>0</i>	<i>0</i>
021	Virement de la section de fonctionnement	81 739	0	0	0	0	0
280	Amort. immobilisations incorporelles	1 666	0	0	0	0	0
281	Amortissement immobilisations corporelle	17 664	0	0	0	0	0
<i>Opérations patrimoniales</i>		<i>7 948</i>	<i>0</i>	<i>0</i>	<i>0</i>	<i>0</i>	<i>0</i>
203	Frais d'études, recherche, développement	0	0	0	0	0	0
238	Avances commandes immo corporelles	7 948	0	0	0	0	0

FONCTIONNEMENT

DEPENSES

Total dépenses de fonctionnement		101 069	276 202	0	0	0	0
Dépenses réelles		0	276 202	0	0	0	0
613	Locations	0	1 000	0	0	0	0

Département de la Savoie - BA Forêts départementales - BP - 2018

Art. (1)	Libellé	01 Opérations non ventilables	0 Services généraux	1 Sécurité	2 Enseignement	3 Culture, jeunesse, sports	4 Prévention médico-sociale
615	Entretien et réparations	0	194 700	0	0	0	0
622	Rémunérations intermédiaires, honoraires	0	5 000	0	0	0	0
624	Transports biens, transports collectifs	0	30 000	0	0	0	0
627	Services bancaires et assimilés	0	0	0	0	0	0
628	Divers	0	700	0	0	0	0
635	Autres impôts, taxes (Admin Impôts)	0	30 100	0	0	0	0
655	Contributions obligatoires	0	600	0	0	0	0
656	Participations	0	13 000	0	0	0	0
671	Charges exceptionnelles opér. de gestion	0	1 000	0	0	0	0
678	Autres charges exceptionnelles	0	102	0	0	0	0
<i>Dépenses d'ordre</i>		<i>101 069</i>	<i>0</i>	<i>0</i>	<i>0</i>	<i>0</i>	<i>0</i>
<i>Opérations d'ordre entre section</i>		<i>101 069</i>	<i>0</i>	<i>0</i>	<i>0</i>	<i>0</i>	<i>0</i>
023	<i>Virement à la section d'investissement</i>	<i>81 739</i>	<i>0</i>	<i>0</i>	<i>0</i>	<i>0</i>	<i>0</i>
681	<i>Dot. amort. et prov. Charges de fonct.</i>	<i>19 330</i>	<i>0</i>	<i>0</i>	<i>0</i>	<i>0</i>	<i>0</i>
<i>Opérations d'ordre à l'intérieur de la section</i>		<i>0</i>	<i>0</i>	<i>0</i>	<i>0</i>	<i>0</i>	<i>0</i>
RECETTES							
Total recettes de fonctionnement		5 519	316 665	0	0	0	0
Recettes réelles		0	316 665	0	0	0	0
702	Ventes de récoltes et produits forestier	0	303 200	0	0	0	0
708	Autres produits	0	3 065	0	0	0	0
747	Participations	0	10 400	0	0	0	0
<i>Recettes d'ordre</i>		<i>5 519</i>	<i>0</i>	<i>0</i>	<i>0</i>	<i>0</i>	<i>0</i>
<i>Opérations d'ordre entre section</i>		<i>5 519</i>	<i>0</i>	<i>0</i>	<i>0</i>	<i>0</i>	<i>0</i>
777	<i>Quote-part subv invest transf cpte resul</i>	<i>5 519</i>	<i>0</i>	<i>0</i>	<i>0</i>	<i>0</i>	<i>0</i>
<i>Opérations d'ordre à l'intérieur de la section</i>		<i>0</i>	<i>0</i>	<i>0</i>	<i>0</i>	<i>0</i>	<i>0</i>

(1) Détailler les comptes à trois chiffres sauf pour les comptes 641 et 6516 qui sont déclinés à quatre chiffres et le compte 6517 qui est décliné à cinq chiffres.

IV – ANNEXES	IV
PRESENTATION CROISEE PAR FONCTION	A1

Art. (1)	Libellé	5 Action sociale (hors RMI, RSA, APA)	5-4 Revenu minimum d'insertion	5-5 Personnes dépendantes (APA)	5-6 Revenu de solidarité active	6 Réseaux et infrastructures	7 Aménagement et environnement	8 Transports	9 Développement économique	TOTAL
----------	---------	--	--------------------------------------	---------------------------------------	---------------------------------------	------------------------------------	--------------------------------------	-----------------	----------------------------------	-------

INVESTISSEMENT

DEPENSES										
Total dépenses d'investissement		0	0	0	0	0	0	0	0	114 117
Dépenses réelles		0	0	0	0	0	0	0	0	100 650
203	Frais d'études, recherche, développement	0	0	0	0	0	0	0	0	0
204	Subventions d'équipement versées	0	0	0	0	0	0	0	0	0
231	Immobilisations corporelles en cours	0	0	0	0	0	0	0	0	100 650
<i>Dépenses d'ordre</i>		0	0	0	0	0	0	0	0	13 467
<i>Opérations d'ordre entre section</i>		0	0	0	0	0	0	0	0	5 519
139	<i>Subv. invest. transférées cpte résultat</i>	0	0	0	0	0	0	0	0	5 519
<i>Opérations patrimoniales</i>		0	0	0	0	0	0	0	0	7 948
231	<i>Immobilisations corporelles en cours</i>	0	0	0	0	0	0	0	0	7 948
RECETTES										
Total recettes d'investissement		0	0	0	0	0	0	0	0	117 723
Recettes réelles		0	0	0	0	0	0	0	0	8 706
106	Réserves	0	0	0	0	0	0	0	0	3 606
131	Subv inv rattachées aux actifs amort	0	0	0	0	0	0	0	0	5 100
<i>Recettes d'ordre</i>		0	0	0	0	0	0	0	0	109 017
<i>Opérations d'ordre entre section</i>		0	0	0	0	0	0	0	0	101 069
021	<i>Virement de la section de fonctionnement</i>	0	0	0	0	0	0	0	0	81 739
280	<i>Amort. immobilisations incorporelles</i>	0	0	0	0	0	0	0	0	1 666
281	<i>Amortissement immobilisations corporelle</i>	0	0	0	0	0	0	0	0	17 664
<i>Opérations patrimoniales</i>		0	0	0	0	0	0	0	0	7 948
203	<i>Frais d'études, recherche, développement</i>	0	0	0	0	0	0	0	0	0
238	<i>Avances commandes immo corporelles</i>	0	0	0	0	0	0	0	0	7 948

FONCTIONNEMENT

DEPENSES										
Total dépenses de fonctionnement		0	0	0	0	0	0	0	0	377 271
Dépenses réelles		0	0	0	0	0	0	0	0	276 202
613	Locations	0	0	0	0	0	0	0	0	1 000

Département de la Savoie - BA Forêts départementales - BP - 2018

Art. (1)	Libellé	5 Action sociale (hors RMI, RSA, APA)	5-4 Revenu minimum d'insertion	5-5 Personnes dépendantes (APA)	5-6 Revenu de solidarité active	6 Réseaux et infrastructures	7 Aménagement et environnement	8 Transports	9 Développement économique	TOTAL
615	Entretien et réparations	0	0	0	0	0	0	0	0	194 700
622	Rémunérations intermédiaires, honoraires	0	0	0	0	0	0	0	0	5 000
624	Transports biens, transports collectifs	0	0	0	0	0	0	0	0	30 000
627	Services bancaires et assimilés	0	0	0	0	0	0	0	0	0
628	Divers	0	0	0	0	0	0	0	0	700
635	Autres impôts, taxes (Admin Impôts)	0	0	0	0	0	0	0	0	30 100
655	Contributions obligatoires	0	0	0	0	0	0	0	0	600
656	Participations	0	0	0	0	0	0	0	0	13 000
671	Charges exceptionnelles opér. de gestion	0	0	0	0	0	0	0	0	1 000
678	Autres charges exceptionnelles	0	0	0	0	0	0	0	0	102
<i>Dépenses d'ordre</i>		0	0	0	0	0	0	0	0	101 069
<i>Opérations d'ordre entre section</i>		0	0	0	0	0	0	0	0	101 069
023	<i>Virement à la section d'investissement</i>	0	0	0	0	0	0	0	0	81 739
681	<i>Dot. amort. et prov. Charges de fonct.</i>	0	0	0	0	0	0	0	0	19 330
<i>Opérations d'ordre à l'intérieur de la section</i>		0	0	0	0	0	0	0	0	0
RECETTES										
Total recettes de fonctionnement		0	0	0	0	0	0	0	0	322 184
Recettes réelles		0	0	0	0	0	0	0	0	316 665
702	Ventes de récoltes et produits forestier	0	0	0	0	0	0	0	0	303 200
708	Autres produits	0	0	0	0	0	0	0	0	3 065
747	Participations	0	0	0	0	0	0	0	0	10 400
<i>Recettes d'ordre</i>		0	0	0	0	0	0	0	0	5 519
<i>Opérations d'ordre entre section</i>		0	0	0	0	0	0	0	0	5 519
777	<i>Quote-part subv invest transf cpte résul</i>	0	0	0	0	0	0	0	0	5 519
<i>Opérations d'ordre à l'intérieur de la section</i>		0	0	0	0	0	0	0	0	0

IV – ANNEXES	IV
PRESENTATION CROISEE PAR FONCTION – OPERATIONS NON VENTILEES	A1/01

OPERATIONS NON-VENTILABLES 01 (hors RAR et reports)

INVESTISSEMENT

Art. (1)	Libellé	Opérations non ventilables 01
DEPENSES		13 466,74
Dépenses réelles		0,00
Dépenses d'ordre		13 466,74
040	Opérations ordre transf. entre sections	5 518,74
139	Subv. invest. transférées cpte résultat	5 518,74
041	Opérations patrimoniales	7 948,00
231	Immobilisations corporelles en cours	7 948,00
RECETTES		112 622,89
Recettes réelles		3 606,26
106	Réserves	3 606,26
Recettes d'ordre		109 016,63
021	Virement de la section de fonctionnement	81 738,63
040	Opérations ordre transf. entre sections	19 330,00
280	Amort. immobilisations incorporelles	1 666,00
281	Amortissement immobilisations corporelle	17 664,00
041	Opérations patrimoniales	7 948,00
203	Frais d'études, recherche, développement	0,00
238	Avances commandes immo corporelles	7 948,00

(1) Détailler les comptes à trois chiffres sauf pour le compte 641 qui est décliné à quatre chiffres.

FONCTIONNEMENT

Art. (1)	Libellé	Opérations non ventilables 01
DEPENSES		101 068,63
Dépenses réelles		0,00
Dépenses d'ordre		101 068,63
023	Virement à la section d'investissement	81 738,63
042	Opérations ordre transf. entre sections	19 330,00
681	Dot. amort. et prov. Charges de fonct.	19 330,00
043	Opérations ordre intérieur de la section	0,00
RECETTES		5 518,74
Recettes réelles		0,00
Recettes d'ordre		5 518,74
042	Opérations ordre transf. entre sections	5 518,74
777	Quote-part subv invest transf cpte resul	5 518,74
043	Opérations ordre intérieur de la section	0,00

(1) Détailler les comptes à trois chiffres sauf pour le compte 641 qui est décliné à quatre chiffres.

IV – ANNEXES	IV
PRESENTATION CROISEE PAR FONCTION	A1/0

FONCTION 0 – Services généraux (hors RAR)
INVESTISSEMENT

Art. (1)	Libellé	202 Admin. gén. (autres moyens généraux)	21 Assemblée locale	23 Information, communication, publicité	4 Coopération décent., action européenne		TOTAL DE LA FONCTION (hors 01)
					41 Subvention globale	48 Autres	
DEPENSES REELLES		100 649,89	0,00	0,00	0,00	0,00	100 649,89
Equipements départementaux		100 649,89	0,00	0,00	0,00	0,00	100 649,89
203	Frais d'études, recherche, développement	0,00	0,00	0,00	0,00	0,00	0,00
231	Immobilisations corporelles en cours	100 649,89	0,00	0,00	0,00	0,00	100 649,89
Equipements non départementaux (c/204)		0,00	0,00	0,00	0,00	0,00	0,00
RECETTES REELLES		5 100,00	0,00	0,00	0,00	0,00	5 100,00
131	Subv inv rattachées aux actifs amort	5 100,00	0,00	0,00	0,00	0,00	5 100,00

FONCTIONNEMENT

Art. (1)	Libellé	20 Administration générale collectivité		21 Assemblée locale	23 Information, communication, publicité	4 Coopération décent., action européenne		TOTAL DE LA FONCTION (hors 01)
		201 Admin. gén. (personnel non ventilable)	202 Admin. gén. (autres moyens généraux)			41 Subvention globale	48 Autres	
DEPENSES REELLES		0,00	276 202,00	0,00	0,00	0,00	0,00	276 202,00
613	Locations	0,00	1 000,00	0,00	0,00	0,00	0,00	1 000,00
615	Entretien et réparations	0,00	194 700,00	0,00	0,00	0,00	0,00	194 700,00
622	Rémunérations intermédiaires, honoraires	0,00	5 000,00	0,00	0,00	0,00	0,00	5 000,00
624	Transports biens, transports collectifs	0,00	30 000,00	0,00	0,00	0,00	0,00	30 000,00
627	Services bancaires et assimilés	0,00	0,00	0,00	0,00	0,00	0,00	0,00
628	Divers	0,00	700,00	0,00	0,00	0,00	0,00	700,00
635	Autres impôts, taxes (Admin Impôts)	0,00	30 100,00	0,00	0,00	0,00	0,00	30 100,00
655	Contributions obligatoires	0,00	600,00	0,00	0,00	0,00	0,00	600,00
656	Participations	0,00	13 000,00	0,00	0,00	0,00	0,00	13 000,00
671	Charges exceptionnelles opér. de gestion	0,00	1 000,00	0,00	0,00	0,00	0,00	1 000,00
678	Autres charges exceptionnelles	0,00	102,00	0,00	0,00	0,00	0,00	102,00
RECETTES REELLES		0,00	316 665,00	0,00	0,00	0,00	0,00	316 665,00
702	Ventes de récoltes et produits forestier	0,00	303 200,00	0,00	0,00	0,00	0,00	303 200,00
708	Autres produits	0,00	3 065,00	0,00	0,00	0,00	0,00	3 065,00
747	Participations	0,00	10 400,00	0,00	0,00	0,00	0,00	10 400,00

(1) Détailler les comptes à trois chiffres sauf pour le compte 641 qui est décliné à quatre chiffres.

IV – ANNEXES	IV
ELEMENTS DU BILAN – METHODES UTILISEES	B2

METHODES UTILISEES

Procédure d'amortissement (linéaire, dégressif, variable)	CHOIX DE L'ASSEMBLEE DELIBERANTE	Délégation du
	Biens de faible valeur - Seuil unitaire en deçà duquel les immobilisations de peu de valeur s'amortissent sur un an (article D. 3321-1 du CGCT) : 1 000,00 €	26/01/2004
	Catégories de biens amortis	Durée (en années)
L	Progiciels de gestion (dissociés)	5
L	Logiciels dissociés bureautique	2
L	Frais d'études non suivis de réalisations	5
L	Frais de recherche et développement en cas de réussite du projet	5
L	Frais de recherche et développement en cas d'échec du projet	1
L	Frais d'insertion en cas d'échec du projet	1
L	Brevets	5
L	Voitures	5
L	Camions et véhicules industriels hors engins de voirie	7
L	Engins de voirie	10
L	Mobiliers	10
L	Matériels de bureau électriques ou électroniques	5
L	Matériels informatiques	4
L	Matériels de téléphonie	5
L	Matériels classiques (y compris culturels, fonds documentaire et matériel médical)	10
L	Coffres-forts	20
L	Installations et appareils de chauffage	15
L	Appareils de levage	20
L	Ascenseurs	30
L	Appareils de laboratoire	7
L	Matériels d'incendie de secours	5
L	Matériels techniques divers	5
L	Equipements de garage et atelier	15
L	Equipements des cuisines	10
L	Equipements sportifs	15
L	Installations de voirie	0
L	Réseaux divers	20
L	Voirie	0
L	Plantations	15

Procédure d'amortissement (linéaire, dégressif, variable)	CHOIX DE L'ASSEMBLEE DELIBERANTE		Délibération du
L	Terrains de gisement	20	26/01/2004
L	Bâtiments scolaires	25	26/01/2004
L	Bâtiments	30	26/01/2004
L	Constructions sur sol d'autrui	15	26/01/2004
L	Bâtiments légers, abris	10	26/01/2004
L	Agencements, aménagements des bâtiments, installations électriques et téléphoniques	15	26/01/2004
L	Immobilisations corporelles achetées d'occasion	1	05/12/2005
L	Subventions d'équipement finançant des biens mobiliers, matériels et études	5	06/02/2012
L	Autres agencements et aménagements de terrain	0	03/02/2014
L	Subventions d'équipement finançant des bâtiments et installations	30	25/03/2016
L	Subventions d'équipement finançant des projets d'infrastructures d'intérêt national	40	25/03/2016
L	Bâtiments reçus en affectation	30	23/03/2018
L	Agencements aménagements, installations électriques téléphoniques des bâtiments reçus en affectation	15	23/03/2018

IV – ANNEXES	IV
ELEMENTS DU BILAN EQUILIBRE DES OPERATIONS FINANCIERES – DEPENSES	B7.1

DEPENSES A COUVRIR PAR DES RESSOURCES PROPRES

Art. (1)	Libellé (1)	Propositions nouvelles	Vote (2)
DEPENSES TOTALES A COUVRIR PAR DES RESSOURCES PROPRES =A + B		5 518,74	I 5 518,74
16 Emprunts et dettes assimilées (A)		0,00	0,00
1631	Emprunts obligataires	0,00	0,00
1641	Emprunts en euros	0,00	0,00
1643	Emprunts en devises	0,00	0,00
16441	Opérations afférentes à l'emprunt	0,00	0,00
1671	Avances consolidées du Trésor	0,00	0,00
1672	Emprunts sur comptes spéciaux du Trésor	0,00	0,00
1678	Autres emprunts et dettes	0,00	0,00
1681	Autres emprunts	0,00	0,00
1682	Bons à moyen terme négociables	0,00	0,00
1687	Autres dettes	0,00	0,00
Dépenses et transferts à déduire des ressources propres (B)		5 518,74	5 518,74
10...	<i>Reprise de dotations, fonds divers et réserves</i>		
10...	Reversement de dotations, fonds divers et réserves		
139	<i>Subv. invest. transférées cpte résultat</i>	5 518,74	5 518,74
020	Dépenses imprévues	0,00	0,00

	Op. de l'exercice I	Restes à réaliser en dépenses de l'exercice précédent (3) (4)	Solde d'exécution D001 (3) (4)	TOTAL II
Dépenses à couvrir par des ressources propres	5 518,74	6 988,56	0,00	12 507,30

(1) Détailler les chapitres budgétaires par article conformément au plan de comptes.

(2) Crédits de l'exercice votés lors de la séance.

(3) Inscrire uniquement si le compte administratif est voté ou en cas de reprise anticipée des résultats de l'exercice précédent.

(4) Indiquer le montant correspondant figurant en II - Présentation générale du budget – vue d'ensemble.

IV – ANNEXES	IV
ELEMENTS DU BILAN EQUILIBRE DES OPERATIONS FINANCIERES – RECETTES	B7.2

RESSOURCES PROPRES

Art. (1)	Libellé (1)	Propositions nouvelles	Vote (2)
RECETTES (RESSOURCES PROPRES) = a + b		101 068,63	III 101 068,63
Ressources propres externes de l'année (a)		0,00	0,00
10222	FCTVA	0,00	0,00
10228	Autres fonds	0,00	0,00
138	Autres subventions invest. non transf.	0,00	0,00
26...	Participations et créances rattachées		
27...	Autres immobilisations financières		
Ressources propres internes de l'année (b)		101 068,63	101 068,63
169	Primes de remboursement des obligations	0,00	0,00
26...	Participations et créances rattachées		
27...	Autres immobilisations financières		
28...	Amortissement des immobilisations		
28051	Concessions et droits similaires	1 666,00	1 666,00
28128	Autres aménagements de terrains	16 499,00	16 499,00
281848	Autres matériels de bureau et mobiliers	1 165,00	1 165,00
481...	Charges à rép. sur plusieurs exercices		
024	Produits des cessions d'immobilisations	0,00	0,00
021	Virement de la section de fonctionnement	81 738,63	81 738,63

	Opérations de l'exercice III	Restes à réaliser en recettes de l'exercice précédent (3) (4)	Solde d'exécution R001 (3) (4)	Affectation R1068 (3)	TOTAL IV
Total ressources propres disponibles	101 068,63	0,00	3 382,30	3 606,26	108 057,19

	Montant	
Dépenses à couvrir par des ressources propres	II	12 507,30
Ressources propres disponibles	IV	108 057,19
Solde	V = IV – II (5)	95 549,89

(1) Les comptes 169, 26, 27, 28 et 481 sont à détailler conformément au plan de comptes.

(2) Crédits de l'exercice votés lors de la séance.

(3) Inscrire uniquement si le compte administratif est voté ou en cas de reprise anticipée des résultats de l'exercice précédent.

(4) Indiquer le montant correspondant figurant en II - Présentation générale du budget – vue d'ensemble.

(5) Indiquer le signe algébrique.

IV – ANNEXES	IV
ARRETE ET SIGNATURES	E2

Nombre de membres en exercice : 38
 Nombre de membres présents : 38
 Nombre de suffrages exprimés : 38
 VOTES :
 Pour : 30
 Contre :
 Abstentions : 8

Date de convocation : 23/02/2018

Présenté par le Président Hervé GAYMARD (1),
 A Chambéry, le 06/03/2018
 le Président Hervé GAYMARD,















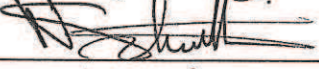







Délibéré par l'assemblée (2), le Conseil départemental, réunie en session
 A Chambéry, le 23/03/2018
 Les membres de l'assemblée délibérante : Conseil départemental (2),

ABONDANCE Jocelyne	
ARTHAUD-BERTHET Gaston	
BARBIER Marie-Claire	
BERETTI Renaud	
BERTHET Martine	
BERTHOUD Luc	
BOCHATON Brigitte	
BONFILS Colette	
BOUVARD Michel	
BRET Frédéric	
BRUNET Christiane	
CHAPPUIS Catherine	
CHARVOZ Pierre-Marie	
CHEVALLIER Monique	
CRESENS Annick	
DARVEY Albert	
DUC Jean-François	

IV – ANNEXES
ARRETE ET SIGNATURES

IV
E2

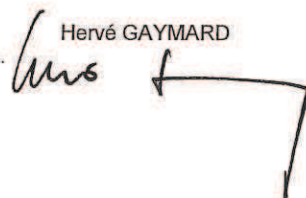
FAVETTA-SIEYES Christelle	
FERRARI Marina	
FONTAINE Nathalie	
GIROUD Claude	
GRANGE Christian	
GUIGUE Gilbert	
HARS Rozenn	
LAUMONNIER Nathalie	
LOMBARD Franck	
MITHIEUX Lionel	
PICOLLET Auguste	
REPENTIN Thierry	
ROLLAND Vincent	
RUAZ Dominique	
SCHMITT Nathalie	
TALLIN Jacqueline	
THEVENET Olivier	
UTILLE-GRAND Cécile	
VAIRETTO André	
WOLFF Corine	

Certifié exécutoire par le Président Hervé GAYMARD (1), compte tenu de la transmission en préfecture, le 12 avril 2018
et de la publication le 12 avril 2018

A Chambéry, le 12 avril 2018
Le Président du Conseil départemental



Hervé GAYMARD



(1) Indiquer « la présidente » ou « le président ».

(2) L'assemblée délibérante étant : l'Assemblée délibérante (indiquer la nature de l'assemblée délibérante : conseil général, conseil syndical...).

REPUBLIQUE FRANÇAISE

Départements : Département de la Savoie (1)
AGREGÉ AU BUDGET PRINCIPAL DE Budget principal (2)

Numéro SIRET : 22730001900097

POSTE COMPTABLE : Payeur départemental

M. 52

**Budget primitif
voté par nature**

BUDGET : BA Loc immob assujetties TVA (3)

ANNEE 2018

(1) Indiquer soit « Département : nom du département », soit le libellé de l'établissement ou du syndicat (exemples : MDPH, libellé du syndicat mixte relevant de l'article L. 5721-2 du CGCT...).

(2) A compléter s'il s'agit d'un budget annexe.

(3) Indiquer le budget concerné : budget principal (du département ou syndicat mixte) ou libellé du budget annexe.

Sommaire

I - Informations générales

A - Informations statistiques, fiscales et financières	4
B - Modalités de vote du budget	5
C1 - Exécution du budget de l'exercice précédent - Résultats	6
C2 - Exécution du budget de l'exercice précédent - RAR Dépenses	7
C3 - Exécution du budget de l'exercice précédent - RAR Recettes	8

II - Présentation générale du budget

A1 - Vue d'ensemble du budget par section	9
A2.1 - Equilibre financier du budget - Section d'investissement - Dépenses	10
A2.2 - Equilibre financier du budget - Section d'investissement - Recettes	11
A3.1 - Equilibre financier du budget - Section de fonctionnement - Dépenses	12
A3.2 - Equilibre financier du budget - Section de fonctionnement - Recettes	13
B1 - Balance générale - Dépenses	14
B2 - Balance générale - Recettes	16

III - Vote du budget

A - Section d'investissement - Vue d'ensemble - Dépenses / Recettes	18
A1.1 - Equipements départementaux - Dépenses non individualisées en programme d'équipement	20
A1.2 - Equipements départementaux - Dépenses RMI / RSA	21
A1.3 - Equipements départementaux - Dépenses individualisées en programme d'équipement	22
A1.4 - Equipements départementaux - Chapitres de programme afférent à une autorisation de programme	23
A1.5 - Equipements départementaux - Chapitres de programme non compris dans une autorisation de programme	24
A2 - Equipements non départementaux	25
A3 - Dépenses financières	26
A4.1 - Financement des équipements départementaux et non départementaux	27
A4.2 - Recettes RMI / RSA	28
A4.3 - Recettes financières	29
A5 - Récapitulatif des opérations pour le compte de tiers	30
A6 - Section d'investissement - Opérations d'ordre entre sections	31
A7 - Section d'investissement - Opérations patrimoniales	32
B - Section de fonctionnement - Vue d'ensemble	33
B1 - Section de fonctionnement - Détail des dépenses	35
B2 - Section de fonctionnement - Détail des recettes	37

IV - Annexes

A - Présentation croisée par fonction

A1 - Vue d'ensemble	39
A1/01 - Opérations non ventilées	45
A1/0 - Fonction 0 (sauf 01)	46
A1/1 - Fonction 1	Sans Objet
A1/2 - Fonction 2	Sans Objet
A1/3 - Fonction 3	Sans Objet
A1/4 - Fonction 4	Sans Objet
A1/5 - Fonction 5	Sans Objet
A1/6 - Fonction 6	Sans Objet
A1/7 - Fonction 7	Sans Objet
A1/8 - Fonction 8	Sans Objet
A1/9 - Fonction 9	Sans Objet

B - Eléments du bilan

B1.1 - Etat de la dette - Détail des crédits de trésorerie	Sans Objet
B1.2 - Etat de la dette - Répartition par nature de dette	Sans Objet
B1.3 - Etat de la dette - Répartition des emprunts par structure de taux	Sans Objet
B1.4 - Etat de la dette - Typologie de la répartition de l'encours	Sans Objet
B1.5 - Etat de la dette - Détail des opérations de couverture	Sans Objet
B2 - Méthodes utilisées	47
B3 - Etat des provisions	Sans Objet
B4 - Etat des charges transférées	Sans Objet
B5 - Détail des chapitres d'opérations pour comptes de tiers	Sans Objet
B6 - Prêts	Sans Objet
B7.1 - Equilibre des opérations financières - Dépenses	49
B7.2 - Equilibre des opérations financières - Recettes	50

C - Engagements hors bilan

C1.1 - Etat des emprunts garantis	Sans Objet
C1.2 - Calcul du ratio d'endettement relatif aux garanties d'emprunt	Sans Objet
C2 - Subventions versées dans le cadre du vote du budget	Sans Objet
C3 - Etat des contrats de crédit-bail	Sans Objet
C4 - Etat des contrats de PPP	Sans Objet
C5 - Etat des autres engagements donnés	Sans Objet
C6 - Etat des engagements reçus	Sans Objet
C7 - Situation des autorisations de programme	Sans Objet
C8 - Situation des autorisations d'engagement	Sans Objet
C9 - Etat des recettes grevées d'affectation spéciale	Sans Objet

D - Autres éléments d'information

D1.1 - Etat du personnel	Sans Objet
D1.2 - Liste des grades ou emplois à inscrire	Sans Objet
D2 - Liste des organismes dans lesquels le département a pris un engagement financier	Sans Objet
D3.1 - Liste des organismes de regroupement	Sans Objet
D3.2 - Liste des établissements publics créés	Sans Objet
D3.3 - Liste des services individualisés dans un budget annexe	Sans Objet
D3.4 - Liste des services assujettis à la TVA et non érigés en un budget annexe	Sans Objet

E - Décisions en matière de taux - Arrêté et signatures

E1 - Décisions en matière de taux	Sans Objet
E2 - Arrêté et signatures	51

Préciser, pour chaque annexe, si l'état est sans objet le cas échéant.

I – INFORMATIONS GENERALES	I
INFORMATIONS STATISTIQUES, FISCALES ET FINANCIERES	A

Informations statistiques			
	Valeurs		Valeurs
Population totale		Nombre de m ² de surface utile de bâtiments (4)	
Longueur de la voirie départementale (en km)		Nombre d'organismes de coopération auxquels appartient le département	

Informations fiscales (N-2)			
Potentiel fiscal et financier (1)		Valeurs par habitant pour le département (population DGF)	Moyennes nationales du potentiel financier par catégorie (2)
Fiscal	Financier		

(1) Il s'agit du potentiel fiscal et financier définis à l'article L. 3334-6 du code général des collectivités territoriales qui figurent sur la fiche de répartition de la DGF de l'exercice N-1 établie sur la base des informations N-2 (transmise par les services préfectoraux).

(2) Il s'agit du potentiel financier défini à l'article L. 3334-6-1 pour les départements urbains et R. 3334-3-1 du CGCT pour les départements non urbains. Le potentiel financier moyen par catégorie figure sur la fiche de la répartition de la DGF de l'exercice N-1 établie sur la base des informations N-2.

Informations financières – ratios		Valeurs	Moyennes nationales
1	Dépenses réelles de fonctionnement/population		
2	Produit des impositions directes/population		
3	Recettes réelles de fonctionnement/population		
4	Dépenses d'équipement brut/population		
5	Encours de dette/population (3)		
6	DGF/population		
7	Dépenses de personnel/dépenses réelles de fonctionnement (4)		
8	Dépenses réelles de fonctionnement et remboursement annuel de la dette en capital/recettes réelles de fonctionnement (4)		
9	Dépenses d'équipement brut/recettes réelles de fonctionnement (4)		
10	Encours de la dette/recettes réelles de fonctionnement (3) (4)		

(3) Les ratios s'appuyant sur l'encours de la dette se calculent à partir du montant de la dette au 01/01/N.

(4) Pour les syndicats mixtes, seules ces données sont à renseigner.

(5) Les valeurs devant figurer dans cet état sont celles du dernier CA adopté avant le vote du budget concerné.

 Dans l'ensemble des tableaux, les cases grisées ne doivent pas être remplies.

I – INFORMATIONS GENERALES	I
MODALITES DE VOTE DU BUDGET	B

I – L'assemblée délibérante a voté le présent budget par nature :

- au niveau (1) du chapitre pour la section d'investissement.
- (2) sans les programmes d'équipement.
- au niveau (1) du chapitre pour la section de fonctionnement.
- (3) sans vote formel sur chacun des chapitres.

La liste des articles spécialisés sur lesquels l'ordonnateur ne peut procéder à des virements d'article à article est la suivante :

II – En l'absence de mention au paragraphe I ci-dessus, le budget est réputé voté par chapitre, sans vote formel sur chacun des chapitres, en investissement et en fonctionnement, et, en section d'investissement, sans chapitre de programme.

III – La comparaison s'effectue par rapport au budget (4) primitif de l'exercice précédent.

IV – Le présent budget a été voté (5) avec reprise anticipée des résultats de l'exercice N-1.

(1) A compléter par « du chapitre » ou « de l'article ».

(2) Indiquer « avec » ou « sans » les programmes d'équipement.

(3) Indiquer « avec » ou « sans » vote formel.

(4) Indiquer « primitif de l'exercice précédent » ou « cumulé de l'exercice précédent ».

(5) A compléter par un seul des trois choix suivants :

- sans reprise des résultats de l'exercice N-1,
- avec reprise des résultats de l'exercice N-1 après le vote du compte administratif,
- avec reprise anticipée des résultats de l'exercice N-1.

I – INFORMATIONS GENERALES	I
EXECUTION DU BUDGET DE L'EXERCICE PRECEDENT	C1

RESULTATS DE L'EXERCICE PRECEDENT

	RESULTAT DE L'EXERCICE N-1			
	Dépenses	Recettes	Solde d'exécution ou résultat reporté	Résultat ou solde (A) (3)
TOTAL DU BUDGET	1 540 716,31	1 609 735,31	352 066,72	A1 421 085,72
Investissement	64 183,00	133 202,00	(1) 352 066,72	A2 421 085,72
Fonctionnement	1 476 533,31	1 476 533,31	(2) 0,00	A3 0,00

(1) Solde d'exécution de N-2 reporté sur la ligne budgétaire 001 du compte administratif N-1. Indiquer le signe – si dépenses > recettes, et + si recettes > dépenses.

(2) Résultat de fonctionnement reporté sur la ligne budgétaire 002 du compte administratif N-1. Indiquer le signe – si déficitaire, et + si excédentaire.

(3) Indiquer le signe – si dépenses > recettes, et + si recettes > dépenses.

	RESTES A REALISER N-1			
	Dépenses	Recettes	Solde (B)	
TOTAL des RAR	I + II 4 247,53	III + IV 4 247,53	B1	0,00
Investissement	I 0,00	III 0,00	B2	0,00
Fonctionnement	II 4 247,53	IV 4 247,53	B3	0,00

RESULTAT CUMULE = (A) + (B) (1)		
TOTAL	A1 + B1	421 085,72
Investissement	A2 + B2	421 085,72
Fonctionnement	A3 + B3	0,00

(1) Si le montant est positif, il s'agit d'un excédent, si le montant est négatif, il s'agit d'un déficit.

I – INFORMATIONS GENERALES	I
EXECUTION DU BUDGET DE L'EXERCICE PRECEDENT – RAR DEPENSES	C2

DETAIL DES RESTES A REALISER N-1 EN DEPENSES

Chap. /art. (1)	Libellé	Dépenses engagées non mandatées
SECTION D'INVESTISSEMENT – TOTAL		(I) 0,00
010	Revenu minimum d'insertion	0,00
018	Revenu de solidarité active	0,00
10	Dotations, fonds divers et réserves	0,00
13	Subventions d'investissement (2)	0,00
16	Emprunts et dettes assimilées	0,00
18	Cpte de liaison : affectation (BA,régie)	0,00
20	Immobilisations incorporelles (2)	0,00
204	Subventions d'équipement versées (2)	0,00
21	Immobilisations corporelles (2)	0,00
22	Immobilisations reçues en affectation (2)	0,00
23	Immobilisations en cours (2)	0,00
26	Participations et créances rattachées	0,00
27	Autres immobilisations financières (2)	0,00
SECTION DE FONCTIONNEMENT – TOTAL		(II) 4 247,53
011	Charges à caractère général (3)	4 247,53
012	Charges de personnel et frais assimilés (3)	0,00
014	Atténuations de produits	0,00
015	Revenu minimum d'insertion	0,00
016	Allocation personnalisée d'autonomie	0,00
017	Revenu de solidarité active	0,00
65	Autres charges de gestion courante (3)	0,00
6586	Frais fonctionnement des groupes d'élus	0,00
66	Charges financières	0,00
67	Charges exceptionnelles (3)	0,00

(1) Suivant le niveau de vote retenu par l'assemblée délibérante.

(2) Hors dépenses imputées aux comptes 010 et 018.

(3) Hors dépenses imputées aux comptes 015, 016 et 017.

I – INFORMATIONS GENERALES	I
EXECUTION DU BUDGET DE L'EXERCICE PRECEDENT – RAR RECETTES	C3

DETAIL DES RESTES A REALISER N-1 EN RECETTES

Chap. / art. (1)	Libellé	Titres restant à émettre
SECTION D'INVESTISSEMENT – TOTAL		(III) 0,00
010	Revenu minimum d'insertion	0,00
018	Revenu de solidarité active	0,00
024	Produits des cessions d'immobilisations	0,00
10	Dotations, fonds divers et réserves	0,00
13	Subventions d'investissement (2)	0,00
16	Emprunts et dettes assimilées	0,00
18	Cpte de liaison : affectation (BA,régie)	0,00
20	Immobilisations incorporelles (2)	0,00
204	Subventions d'équipement versées (2)	0,00
21	Immobilisations corporelles (2)	0,00
22	Immobilisations reçues en affectation (2)	0,00
23	Immobilisations en cours (2)	0,00
26	Participations et créances rattachées	0,00
27	Autres immobilisations financières (2)	0,00
SECTION DE FONCTIONNEMENT – TOTAL		(IV) 4 247,53
70	Prod. services, domaine, ventes diverses	0,00
73	Impôts et taxes	0,00
731	Impositions directes	0,00
74	Dotations, subventions et participations (3)	4 247,53
75	Autres produits de gestion courante (3)	0,00
013	Atténuations de charges (3)	0,00
015	Revenu minimum d'insertion	0,00
016	Allocation personnalisée d'autonomie	0,00
017	Revenu de solidarité active	0,00
76	Produits financiers	0,00
77	Produits exceptionnels (3)	0,00

(1) Suivant le niveau de vote retenu par l'assemblée délibérante.

(2) Hors recettes imputées aux chapitres 010 et 018.

(3) Hors recettes imputées aux chapitres 015, 016 et 017.

II – PRESENTATION GENERALE DU BUDGET	II
VUE D'ENSEMBLE	A1

		DEPENSES	RECETTES
V	O		
T	E		
	Crédits d'investissement votés au titre du présent budget (y compris le compte 1068) (1)	422 897,72	1 812,00
+		+	+
R	Restes à réaliser de l'exercice précédent (RAR N-1) (2)	0,00	0,00
E			
P			
O			
R	001 Solde d'exécution de la section d'investissement reporté (2)	(si solde négatif) 0,00	(si solde positif) 421 085,72
=		=	=
Total de la section d'investissement (3)		422 897,72	422 897,72

		DEPENSES	RECETTES
V	O		
T	E		
	Crédits de fonctionnement votés au titre du présent budget (1)	1 345 174,00	1 345 174,00
+		+	+
R	Restes à réaliser de l'exercice précédent (RAR N-1) (2)	4 247,53	4 247,53
E			
P			
O			
R	002 Résultat de fonctionnement reporté (2)	(si déficit) 0,00	(si excédent) 0,00
=		=	=
Total de la section de fonctionnement (4)		1 349 421,53	1 349 421,53

TOTAL DU BUDGET (5)	1 772 319,25	1 772 319,25
----------------------------	---------------------	---------------------

TOTAL DES OPERATIONS REELLES ET D'ORDRE DU BUDGET

	DÉPENSES			RECETTES		
	RÉELLES ET MIXTES	ORDRE	TOTAL	RÉELLES ET MIXTES	ORDRE	TOTAL
Crédits d'investissement votés au titre du présent budget	422 897,72	0,00	422 897,72	0,00	1 812,00	1 812,00
Crédits de fonctionnement votés au titre du présent budget	1 343 362,00	1 812,00	1 345 174,00	1 345 174,00	0,00	1 345 174,00
Total budget (hors RAR N-1 et reports)	1 766 259,72	1 812,00	1 768 071,72	1 345 174,00	1 812,00	1 346 986,00

(1) Au budget primitif, les crédits votés correspondent aux crédits votés lors de cette étape budgétaire.

(2) A servir uniquement en cas de reprise des résultats de l'exercice précédent.

Les restes à réaliser de la section de fonctionnement correspondent en dépenses, aux dépenses engagées non mandatées et non rattachées telles qu'elles ressortent de la comptabilité des engagements et en recettes, aux recettes certaines n'ayant pas donné lieu à l'émission d'un titre et non rattachées (R. 3312.9 du CGCT).

Les restes à réaliser de la section d'investissement correspondent en dépenses, aux dépenses engagées non mandatées au 31/12 de l'exercice précédent telles qu'elles ressortent de la comptabilité des engagements et aux recettes certaines n'ayant pas donné lieu à l'émission d'un titre au 31/12 de l'exercice précédent (R. 3312-8 du CGCT).

(3) Total de la section d'investissement = RAR + solde d'exécution reporté + crédits d'investissement votés.

(4) Total de la section de fonctionnement = RAR + résultat reporté + crédits de fonctionnement votés.

(5) Total du budget = total de la section de fonctionnement + total de la section d'investissement.

II – PRESENTATION GENERALE DU BUDGET	II
EQUILIBRE FINANCIER – SECTION D'INVESTISSEMENT	A2.1

DEPENSES D'INVESTISSEMENT

Chap.	Libellé	Pour mémoire budget précédent (1)	Restes à réaliser N-1	Propositions du président sur les crédits de l'exercice	Vote de l'assemblée sur les crédits de l'exercice	TOTAL (= RAR + vote)
010	Revenu minimum d'insertion	0,00	0,00	0,00	0,00	0,00
018	Revenu de solidarité active	0,00	0,00	0,00	0,00	0,00
20	Immobilisations incorporelles (sauf 204) (y compris programmes) (6)	0,00	0,00	0,00	0,00	0,00
204	Subventions d'équipement versées (6)	0,00	0,00	0,00	0,00	0,00
21	Immobilisations corporelles (y compris programmes) (6)	0,00	0,00	0,00	0,00	0,00
22	Immobilisations reçues en affectation (y compris programmes) (3) (6)	0,00	0,00	0,00	0,00	0,00
23	Immobilisations en cours (y compris programmes) (6)	421 085,72	0,00	422 897,72	422 897,72	422 897,72
Total des dépenses d'équipement		421 085,72	0,00	422 897,72	422 897,72	422 897,72
10	Dotations, fonds divers et réserves	0,00	0,00	0,00	0,00	0,00
13	Subventions d'investissement (6)	0,00	0,00	0,00	0,00	0,00
16	Emprunts et dettes assimilées	0,00	0,00	0,00	0,00	0,00
18	Cpte de liaison : affectation (BA,régie) (4)	0,00	0,00	0,00	0,00	0,00
26	Participations et créances rattachées	0,00	0,00	0,00	0,00	0,00
27	Autres immobilisations financières (6)	0,00	0,00	0,00	0,00	0,00
020	Dépenses imprévues	0,00		0,00	0,00	0,00
Total des dépenses financières		0,00	0,00	0,00	0,00	0,00
45...	Total des opé. pour compte de tiers (5)	0,00	0,00	0,00	0,00	0,00
Total des dépenses réelles d'investissement		421 085,72	0,00	422 897,72	422 897,72	422 897,72

040	Opérations ordre transf. entre sections (2)	64 183,00		0,00	0,00	0,00
041	Opérations patrimoniales (2)	0,00		0,00	0,00	0,00
Total des dépenses d'ordre d'investissement		64 183,00		0,00	0,00	0,00

TOTAL	485 268,72	0,00	422 897,72	422 897,72	422 897,72
--------------	-------------------	-------------	-------------------	-------------------	-------------------

+

D 001 SOLDE D'EXECUTION NEGATIF REPORTE OU ANTICIPE	0,00
--	-------------

=

TOTAL DES DEPENSES D'INVESTISSEMENT CUMULEES	422 897,72
---	-------------------

(1) Voir état I-B pour la comparaison par rapport au budget précédent.

(2) DF 023 = RI 021 ; DI 040 = RF 042 ; RI 040 = DF 042 ; DI 041 = RI 041.

(3) En dépenses, le chapitre 22 retrace les travaux d'investissement réalisés sur les biens reçus en affectation. En recette, il retrace, le cas échéant, l'annulation de tels travaux effectués sur un exercice antérieur.

(4) A servir uniquement lorsque le département effectue une dotation initiale en espèces au profit d'un service public non personnalisé qu'il crée.

(5) Seul le total des opérations pour compte de tiers figure sur cet état (voir le détail en III-A5).

(6) Hors dépenses imputées aux chapitres 010 et 018.

II – PRESENTATION GENERALE DU BUDGET	II
EQUILIBRE FINANCIER – SECTION D'INVESTISSEMENT	A2.2

RECETTES D'INVESTISSEMENT

Chap	Libellé	Pour mémoire budget précédent (1)	Restes à réaliser N-1	Propositions du président sur les crédits de l'exercice	Vote de l'assemblée sur les crédits de l'exercice	TOTAL (= RAR + vote)
010	Revenu minimum d'insertion	0,00	0,00	0,00	0,00	0,00
018	Revenu de solidarité active	0,00	0,00	0,00	0,00	0,00
13	Subventions d'investissement (sauf 138) (9)	0,00	0,00	0,00	0,00	0,00
16	Emprunts et dettes assimilées (8)	0,00	0,00	0,00	0,00	0,00
20	Immobilisations incorporelles (sauf 204) (9)	0,00	0,00	0,00	0,00	0,00
204	Subventions d'équipement versées (9)	0,00	0,00	0,00	0,00	0,00
21	Immobilisations corporelles (9)	0,00	0,00	0,00	0,00	0,00
22	Immobilisations reçues en affectation (3) (9)	0,00	0,00	0,00	0,00	0,00
23	Immobilisations en cours (9)	0,00	0,00	0,00	0,00	0,00
Total des recettes d'équipement		0,00	0,00	0,00	0,00	0,00
10	Dotations, fonds divers et réserves (sauf 1068)	0,00	0,00	0,00	0,00	0,00
1068	Excédents de fonctionnement capitalisés (6)	0,00	0,00	0,00	0,00	0,00
138	Autres subventions invest. non transf. (9)	0,00	0,00	0,00	0,00	0,00
16	Emprunts et dettes assimilées	0,00	0,00	0,00	0,00	0,00
18	Cpte de liaison : affectation (BA,régie) (4)	0,00	0,00	0,00	0,00	0,00
26	Participations et créances rattachées	0,00	0,00	0,00	0,00	0,00
27	Autres immobilisations financières (9)	0,00	0,00	0,00	0,00	0,00
024	Produits des cessions d'immobilisations	0,00	0,00	0,00	0,00	0,00
Total des recettes financières		0,00	0,00	0,00	0,00	0,00
45...	Total des opé. pour le compte de tiers (5)	0,00	0,00	0,00	0,00	0,00
Total des recettes réelles d'investissement		0,00	0,00	0,00	0,00	0,00

021	Virement de la section de fonctionnement (2)	0,00		0,00	0,00	0,00
040	Opérations ordre transf. entre sections (2)	133 202,00		1 812,00	1 812,00	1 812,00
041	Opérations patrimoniales (2)	0,00		0,00	0,00	0,00
Total des recettes d'ordre d'investissement		133 202,00		1 812,00	1 812,00	1 812,00

TOTAL	133 202,00	0,00	1 812,00	1 812,00	1 812,00
--------------	-------------------	-------------	-----------------	-----------------	-----------------

+

R 001 SOLDE D'EXECUTION POSITIF REPORTE OU ANTICIPE	421 085,72
--	-------------------

=

TOTAL DES RECETTES D'INVESTISSEMENT CUMULEES	422 897,72
---	-------------------

Pour information :

Il s'agit, pour un budget voté en équilibre, des ressources propres correspondant à l'excédent des recettes réelles de fonctionnement sur les dépenses réelles de fonctionnement. Il sert à financer le remboursement du capital de la dette et les nouveaux investissements du département.

AUTOFINANCEMENT PREVISIONNEL DÉGAGÉ PAR LA SECTION DE FONCTIONNEMENT (7)

1 812,00

(1) Voir état I-B pour la comparaison par rapport au budget précédent.

(2) DF 023 = RI 021 ; DI 040 = RF 042 ; RI 040 = DF 042 ; DI 041 = RI 041.

(3) En dépenses, le chapitre 22 retrace les travaux d'investissement réalisés sur les biens reçus en affectation. En recette, il retrace, le cas échéant, l'annulation de tels travaux effectués sur un exercice antérieur.

(4) A servir uniquement lorsque le département effectue une dotation initiale en espèces au profit d'un service public non personnalisé qu'il crée.

(5) Seul le total des opérations pour compte de tiers figure sur cet état (voir le détail en III-A5).

(6) Le compte 1068 n'est pas un chapitre mais un article du chapitre 10.

(7) Solde de l'opération DF 023 + DF 042 – RF 042 ou solde de l'opération RI 021 + RI 040 – DI 040.

(8) Sauf 165, 166 et 16449.

(9) Hors recettes imputées aux chapitres 010 et 018.

II – PRESENTATION GENERALE DU BUDGET	II
EQUILIBRE FINANCIER – SECTION DE FONCTIONNEMENT	A3.1

DEPENSES DE FONCTIONNEMENT

Chap.	Libellé	Pour mémoire budget précédent (1)	Restes à réaliser N-1	Propositions du président sur les crédits de l'exercice	Vote de l'assemblée sur les crédits de l'exercice	TOTAL (= RAR + vote)
011	Charges à caractère général (3)	1 347 500,00	4 247,53	1 342 361,00	1 342 361,00	1 346 608,53
012	Charges de personnel et frais assimilés (3)	0,00	0,00	0,00	0,00	0,00
014	Atténuations de produits	0,00	0,00	0,00	0,00	0,00
015	Revenu minimum d'insertion	0,00	0,00	0,00	0,00	0,00
016	Allocation personnalisée d'autonomie	0,00	0,00	0,00	0,00	0,00
017	Revenu de solidarité active	0,00	0,00	0,00	0,00	0,00
65	Autres charges de gestion courante (sauf 6586) (3)	0,00	0,00	0,00	0,00	0,00
6586	Frais fonctionnement des groupes d'élus	0,00	0,00	0,00	0,00	0,00
Total des dépenses de gestion courante		1 347 500,00	4 247,53	1 342 361,00	1 342 361,00	1 346 608,53
66	Charges financières	0,00	0,00	0,00	0,00	0,00
67	Charges exceptionnelles (3)	1 000,00	0,00	1 001,00	1 001,00	1 001,00
68	Dotations amortissements et provisions (3)	0,00		0,00	0,00	0,00
022	Dépenses imprévues	0,00		0,00	0,00	0,00
Total des dépenses réelles de fonctionnement		1 348 500,00	4 247,53	1 343 362,00	1 343 362,00	1 347 609,53

023	Virement à la section d'investissement (2)	0,00		0,00	0,00	0,00
042	Opérations ordre transf. entre sections (2)	133 202,00		1 812,00	1 812,00	1 812,00
043	Opérations ordre intérieur de la section (2)	0,00		0,00	0,00	0,00
Total des dépenses d'ordre de fonctionnement		133 202,00		1 812,00	1 812,00	1 812,00

TOTAL	1 481 702,00	4 247,53	1 345 174,00	1 345 174,00	1 349 421,53
--------------	---------------------	-----------------	---------------------	---------------------	---------------------

+

D 002 RESULTAT REPORTE OU ANTICIPE	0,00
---	-------------

=

TOTAL DES DEPENSES DE FONCTIONNEMENT CUMULEES	1 349 421,53
--	---------------------

(1) Voir état I-B pour la comparaison par rapport au budget précédent.

(2) DF 023 = RI 021 ; DI 040 = RF 042 ; RI 040 = DF 042 ; DI 041 = RI 041 ; DF 043 = RF 043.

(3) Hors dépenses imputées aux chapitres 015, 016 et 017.

II – PRESENTATION GENERALE DU BUDGET	II
EQUILIBRE FINANCIER – SECTION DE FONCTIONNEMENT	A3.2

RECETTES DE FONCTIONNEMENT

Chap.	Libellé	Pour mémoire budget précédent (1)	Restes à réaliser N-1	Propositions du président sur les crédits de l'exercice	Vote de l'assemblée sur les crédits de l'exercice	TOTAL (= RAR + vote)
013	Atténuations de charges (4)	0,00	0,00	0,00	0,00	0,00
015	Revenu minimum d'insertion	0,00	0,00	0,00	0,00	0,00
016	Allocation personnalisée d'autonomie	0,00	0,00	0,00	0,00	0,00
017	Revenu de solidarité active	0,00	0,00	0,00	0,00	0,00
70	Prod. services, domaine, ventes diverses	0,00	0,00	0,00	0,00	0,00
73	Impôts et taxes (sauf 731)	0,00	0,00	0,00	0,00	0,00
731	Impositions directes	0,00	0,00	0,00	0,00	0,00
74	Dotations, subventions et participations (4)	1 417 519,00	4 247,53	1 345 174,00	1 345 174,00	1 349 421,53
75	Autres produits de gestion courante (4)	0,00	0,00	0,00	0,00	0,00
Total des recettes de gestion courante		1 417 519,00	4 247,53	1 345 174,00	1 345 174,00	1 349 421,53
76	Produits financiers	0,00	0,00	0,00	0,00	0,00
77	Produits exceptionnels (4)	0,00	0,00	0,00	0,00	0,00
78	Reprises amortissements et provisions (4)	0,00	0,00	0,00	0,00	0,00
Total des recettes réelles de fonctionnement		1 417 519,00	4 247,53	1 345 174,00	1 345 174,00	1 349 421,53

042	Opérations ordre transf. entre sections (2)	64 183,00	0,00	0,00	0,00	0,00
043	Opérations ordre intérieur de la section (2)	0,00	0,00	0,00	0,00	0,00
Total des recettes d'ordre de fonctionnement		64 183,00	0,00	0,00	0,00	0,00

TOTAL	1 481 702,00	4 247,53	1 345 174,00	1 345 174,00	1 349 421,53
--------------	---------------------	-----------------	---------------------	---------------------	---------------------

+

R 002 RESULTAT REPORTE OU ANTICIPE	0,00
---	-------------

=

TOTAL DES RECETTES DE FONCTIONNEMENT CUMULEES	1 349 421,53
--	---------------------

Pour information :

AUTOFINANCEMENT PREVISIONNEL DÉGAGÉ AU PROFIT DE LA SECTION D'INVESTISSEMENT (3)	1 812,00	Il s'agit, pour un budget voté en équilibre, des ressources propres correspondant à l'excédent des recettes réelles de fonctionnement sur les dépenses réelles de fonctionnement. Il sert à financer le remboursement du capital de la dette et les nouveaux investissements du département.
---	-----------------	--

(1) Voir état I-B pour la comparaison par rapport au budget précédent.

(2) DF 023 = RI 021 ; DI 040 = RF 042 ; RI 040 = DF 042 ; DI 041 = RI 041 ; DF 043 = RF 043.

(3) Solde de l'opération DF 023 + DF 042 – RF 042 ou solde de l'opération RI 021 + RI 040 – DI 040.

(4) Hors recettes imputées aux chapitres 015, 016 et 017.

II – PRESENTATION GENERALE DU BUDGET	II
BALANCE GENERALE – DEPENSES	B1

DEPENSES D'INVESTISSEMENT (y compris RAR)

INVESTISSEMENT		Opérations réelles (1)	Opérations d'ordre (2)	TOTAL
10	Dotations, fonds divers et réserves	0,00	0,00	0,00
13	Subventions d'investissement (7)	0,00	0,00	0,00
16	Emprunts et dettes assimilées (sauf 1688 non budgétaire)	0,00	0,00	0,00
18	Cpte de liaison : affectation (BA,régie)	(5) 0,00		0,00
	Total des programmes d'équipement	0,00		0,00
20	Immobilisations incorporelles (sauf 204) (3) (7)	0,00	0,00	0,00
204	Subventions d'équipement versées (3) (7)	0,00	0,00	0,00
21	Immobilisations corporelles (3) (7)	0,00	0,00	0,00
22	Immobilisations reçues en affectation (3) (7)	(6) 0,00	0,00	0,00
23	Immobilisations en cours (3) (7)	422 897,72	0,00	422 897,72
010	Revenu minimum d'insertion	0,00	0,00	0,00
018	Revenu de solidarité active	0,00	0,00	0,00
26	Participations et créances rattachées	0,00	0,00	0,00
27	Autres immobilisations financières (7)	0,00	0,00	0,00
28	Amortissement des immobilisations (reprises)		0,00	0,00
3...	Stocks et en-cours		0,00	0,00
198	Neutralisation des amortissements		0,00	0,00
45	Total des opérations pour compte de tiers (4)	0,00	0,00	0,00
481	Charges à rép. sur plusieurs exercices		0,00	0,00
020	Dépenses imprévues	0,00		0,00
Dépenses d'investissement –Total		422 897,72	0,00	422 897,72

+

D 001 SOLDE D'EXECUTION NEGATIF REPORTE OU ANTICIPE	0,00
--	-------------

=

TOTAL DES DEPENSES D'INVESTISSEMENT CUMULEES	422 897,72
---	-------------------

DEPENSES DE FONCTIONNEMENT (y compris RAR)

FONCTIONNEMENT		Opérations réelles (1)	Opérations d'ordre (2)	TOTAL
011	Charges à caractère général (8)	1 346 608,53		1 346 608,53
012	Charges de personnel et frais assimilés (8)	0,00		0,00
014	Atténuations de produits	0,00		0,00
015	Revenu minimum d'insertion	0,00		0,00
016	Allocation personnalisée d'autonomie	0,00		0,00
017	Revenu de solidarité active	0,00		0,00
60	Achats et variation des stocks		0,00	0,00
65	Autres charges de gestion courante (sauf 6586) (8)	0,00	0,00	0,00
6586	Frais fonctionnement des groupes d'élus	0,00		0,00
66	Charges financières	0,00	0,00	0,00
67	Charges exceptionnelles (8)	1 001,00	0,00	1 001,00
68	Dot. aux amortissements et provisions (8)	0,00	1 812,00	1 812,00
71	Production stockée (ou déstockage)		0,00	0,00
022	Dépenses imprévues	0,00		0,00
023	Virement à la section d'investissement		0,00	0,00
Dépenses de fonctionnement –Total		1 347 609,53	1 812,00	1 349 421,53

+

D 002 RESULTAT REPORTE OU ANTICIPE	0,00
---	-------------

=

TOTAL DES DEPENSES DE FONCTIONNEMENT CUMULEES	1 349 421,53
--	---------------------

(1) Y compris les opérations relatives au rattachement et les opérations d'ordre semi-budgétaire.

(2) Voir la liste des opérations d'ordre de l'instruction budgétaire et comptable M. 52.

(3) Hors chapitres programmes.

(4) Seul le total des opérations pour compte de tiers figure sur cet état (voir le détail en III-A5).

(5) A utiliser uniquement dans le cas où le département effectuerait une dotation initiale au profit d'un service public doté de la seule autonomie financière.

(6) A utiliser uniquement dans le cas où le département effectuerait des dépenses sur des biens affectés.

(7) Hors dépenses imputées aux chapitres 010 et 018.

(8) Hors dépenses imputées aux chapitres 015, 016 et 017.

II – PRESENTATION GENERALE DU BUDGET	II
BALANCE GENERALE – RECETTES	B2

RECETTES D'INVESTISSEMENT (y compris RAR)

INVESTISSEMENT		Opérations réelles (1)	Opérations d'ordre (2)	TOTAL
10	Dotations, fonds divers et réserves (sauf 1068)	0,00	0,00	0,00
13	Subventions d'investissement (6)	0,00	0,00	0,00
16	Emprunts et dettes assimilées (sauf 1688 non budgétaire)	0,00	0,00	0,00
18	Cpte de liaison : affectation (BA,régie)	(4) 0,00		0,00
20	Immobilisations incorporelles (sauf 204) (6)	0,00	0,00	0,00
204	Subventions d'équipement versées (6)	0,00	0,00	0,00
21	Immobilisations corporelles (6)	0,00	0,00	0,00
22	Immobilisations reçues en affectation (6)	(5) 0,00	0,00	0,00
23	Immobilisations en cours (6)	0,00	0,00	0,00
010	Revenu minimum d'insertion	0,00	0,00	0,00
018	Revenu de solidarité active	0,00	0,00	0,00
26	Participations et créances rattachées	0,00	0,00	0,00
27	Autres immobilisations financières (6)	0,00	0,00	0,00
3...	<i>Stocks et en-cours</i>		0,00	0,00
28	<i>Amortissement des immobilisations</i>		1 812,00	1 812,00
45	Opérations pour compte de tiers (3)	0,00	0,00	0,00
481	<i>Charges à rép. sur plusieurs exercices</i>		0,00	0,00
021	<i>Virement de la section de fonctionnement</i>		0,00	0,00
024	Produits des cessions d'immobilisations	0,00		0,00
Recettes d'investissement –Total		0,00	1 812,00	1 812,00

+

R 001 SOLDE D'EXECUTION POSITIF REPORTE OU ANTICIPE	421 085,72
--	-------------------

+

R 1068 AFFECTATION DU RESULTAT	0,00
---------------------------------------	-------------

=

TOTAL DES RECETTES D'INVESTISSEMENT CUMULEES	422 897,72
---	-------------------

RECETTES DE FONCTIONNEMENT (y compris RAR)

FONCTIONNEMENT		Opérations réelles (1)	Opérations d'ordre (2)	TOTAL
013	Atténuations de charges (7)	0,00		0,00
015	Revenu minimum d'insertion	0,00		0,00
016	Allocation personnalisée d'autonomie	0,00		0,00
017	Revenu de solidarité active	0,00		0,00
60	<i>Achats et variation des stocks</i>		0,00	0,00
70	Prod. services, domaine, ventes diverses	0,00		0,00
71	<i>Production stockée (ou déstockage)</i>		0,00	0,00
72	<i>Production immobilisée</i>		0,00	0,00
73	Impôts et taxes (sauf 731)	0,00		0,00
731	Impositions directes	0,00		0,00
74	Dotations, subventions et participations (7)	1 349 421,53		1 349 421,53
75	Autres produits d'activités (7)	0,00	0,00	0,00
76	Produits financiers	0,00	0,00	0,00
77	Produits exceptionnels (7)	0,00	0,00	0,00
78	Reprise sur amortissements et provisions (7)	0,00	0,00	0,00
79	<i>Transferts de charges</i>		0,00	0,00
Recettes de fonctionnement –Total		1 349 421,53	0,00	1 349 421,53

+

R 002 RESULTAT REPORTE OU ANTICIPE	0,00
---	-------------

=

TOTAL DES RECETTES DE FONCTIONNEMENT CUMULEES	1 349 421,53
--	---------------------

- (1) Y compris les opérations relatives au rattachement et les opérations d'ordre semi-budgétaire.
- (2) Voir la liste des opérations d'ordre de l'instruction budgétaire et comptable M. 52.
- (3) Seul le total des opérations pour compte de tiers figure sur cet état (voir le détail en III-A5).
- (4) A utiliser uniquement dans le cas où le département effectuerait une dotation initiale au profit d'un service public doté de la seule autonomie financière.
- (5) A utiliser uniquement dans le cas où le département effectuerait des dépenses sur des biens affectés.
- (6) Hors recettes imputées aux chapitres 010 et 018.
- (7) Hors recettes imputées aux chapitres 015, 016 et 017.

III – VOTE DU BUDGET	III
SECTION D'INVESTISSEMENT – VUE D'ENSEMBLE	A

DEPENSES

Nature	Pour mémoire budget précédent (1)	RAR N-1 I	Propositions du président sur les crédits de l'exercice	Vote de l'assemblée sur les crédits de l'exercice (2) II	Pour information Crédits gérés dans le cadre d'une AP	Pour information Crédits gérés hors AP	TOTAL (RAR N-1 + Vote) III = I + II
TOTAL	485 268,72	0,00	422 897,72	422 897,72	0,00	422 897,72	422 897,72
Dépenses des équipements départementaux (total) (détail de III-A1.1 à III-A1.5)	421 085,72	0,00	422 897,72	422 897,72	0,00	422 897,72	422 897,72
- Non individualisées en programmes d'équipement (détail en III-A1.1)	421 085,72	0,00	422 897,72	422 897,72	0,00	422 897,72	422 897,72
- Individualisées en programmes d'équipement (liste des programmes en III-A1.3, détail en III-A1.4 et en III A1.5)	0,00	0,00	0,00	0,00	0,00	0,00	0,00
- 010 Revenu minimum d'insertion (détail en III-A1.2)	0,00	0,00	0,00	0,00	0,00	0,00	0,00
- 018 Revenu de solidarité active (détail en III-A1.2)	0,00	0,00	0,00	0,00	0,00	0,00	0,00
Dépenses des équipements non départementaux (détail en III-A2)	0,00	0,00	0,00	0,00	0,00	0,00	0,00
Dépenses financières (détail en III-A3)	0,00	0,00	0,00	0,00		0,00	0,00
Opérations pour compte de tiers (détail en III-A5)	0,00	0,00	0,00	0,00	0,00	0,00	0,00
<i>040 Opérations ordre transf. entre sections (détail en III-A6)</i>	<i>64 183,00</i>		<i>0,00</i>	<i>0,00</i>		<i>0,00</i>	<i>0,00</i>
<i>041 Opérations patrimoniales (détail en III-A7)</i>	<i>0,00</i>		<i>0,00</i>	<i>0,00</i>		<i>0,00</i>	<i>0,00</i>

D001 Solde d'exécution négatif reporté ou anticipé (3)	0,00
---	-------------

Total des dépenses d'investissement cumulées	422 897,72
---	-------------------

(1) Voir état I-B pour le contenu du budget précédent.

(2) Il s'agit des nouveaux crédits votés lors de la présente délibération, hors RAR.

(3) Le solde d'exécution reporté est le résultat constaté de l'exercice précédent qui fait l'objet d'un report et non d'un vote de l'assemblée délibérante.

III – VOTE DU BUDGET	III
SECTION D'INVESTISSEMENT – VUE D'ENSEMBLE	A

RECETTES

Nature	Pour mémoire budget précédent	RAR N-1 I	Propositions du président sur les crédits de l'exercice	Vote de l'assemblée sur les crédits de l'exercice (2) II	TOTAL (RAR N-1 + Vote) III = I + II
TOTAL	133 202,00	0,00	1 812,00	1 812,00	1 812,00
Recettes d'équipements départementaux et non départementaux (détail en III-A4.1)	0,00	0,00	0,00	0,00	0,00
010 Revenu minimum d'insertion (détail en III-A4.2)	0,00	0,00	0,00	0,00	0,00
018 Revenu de solidarité active (détail en III-A4.2)	0,00	0,00	0,00	0,00	0,00
Opérations pour compte de tiers (détail en III-A5)	0,00	0,00	0,00	0,00	0,00
Recettes financières (détail en III-A4.3) (sauf 1068)	0,00	0,00	0,00	0,00	0,00
040 Opérations ordre transf. entre sections (détail en III-A6)	133 202,00		1 812,00	1 812,00	1 812,00
041 Opérations patrimoniales (détail en III-A7)	0,00		0,00	0,00	0,00
021 Virement de la section de fonctionnement	0,00		0,00	0,00	0,00

R001 Solde d'exécution positif reporté ou anticipé (3)	421 085,72
---	-------------------

Affectation au compte 1068 (4)	0,00
---------------------------------------	-------------

Total des recettes d'investissement cumulées	422 897,72
---	-------------------

(1) Voir état I-B pour le contenu du budget précédent.

(2) Il s'agit des nouveaux crédits votés lors de la présente délibération, hors RAR.

(3) Le solde d'exécution reporté est le résultat constaté de l'exercice précédent qui fait l'objet d'un report et non d'un vote de l'assemblée délibérante.

(4) Le montant inscrit doit être conforme à la délibération d'affectation du résultat. Ce montant ne fait donc pas l'objet d'un nouveau vote.

III – VOTE DU BUDGET	III
SECTION D'INVESTISSEMENT Equipements départementaux – Dépenses non individualisées	A1.1

DEPENSES NON INDIVIDUALISEES EN PROGRAMMES D'EQUIPEMENT (hors RMI et RSA)

Chap. / art. (1)	Libellé	Pour mémoire budget précédent	RAR N-1	Propositions du président sur les crédits de l'exercice	Vote de l'assemblée sur les crédits de l'exercice	Pour information	
						Crédits gérés dans le cadre d'une AP	Crédits gérés hors AP
TOTAL		421 085,72	0,00	422 897,72	422 897,72	0,00	422 897,72
20	Immobilisations incorporelles (sauf 204)	0,00	0,00	0,00	0,00	0,00	0,00
21	Immobilisations corporelles	0,00	0,00	0,00	0,00	0,00	0,00
22	Immobilisations reçues en affectation	0,00	0,00	0,00	0,00	0,00	0,00
23	Immobilisations en cours	421 085,72	0,00	422 897,72	422 897,72	0,00	422 897,72
231735	Installations générales, agencements	421 085,72	0,00	422 897,72	422 897,72		

(1) Détailler les articles conformément au plan de comptes.

III – VOTE DU BUDGET	III
SECTION D'INVESTISSEMENT Equipements départementaux – RMI / RSA - Dépenses	A1.2

RMI DEPENSES

Chap. / art. (1)	Libellé	Pour mémoire budget précédent	RAR N-1	Propositions du président sur les crédits de l'exercice	Vote de l'assemblée sur les crédits de l'exercice	Pour information	
						Crédits gérés dans le cadre d'une AP	Crédits gérés hors AP
010	Revenu minimum d'insertion	0,00	0,00	0,00	0,00	0,00	0,00

(1) Détailler les articles conformément au plan de comptes.

RSA DEPENSES

Chap. / art. (1)	Libellé	Pour mémoire budget précédent	RAR N-1	Propositions du président sur les crédits de l'exercice	Vote de l'assemblée sur les crédits de l'exercice	Pour information	
						Crédits gérés dans le cadre d'une AP	Crédits gérés hors AP
018	Revenu de solidarité active	0,00	0,00	0,00	0,00	0,00	0,00

(1) Détailler les articles conformément au plan de comptes.

III – VOTE DU BUDGET	III
SECTION D'INVESTISSEMENT	
EQUIPEMENTS DEPARTEMENTAUX – VUE D'ENSEMBLE DES PROGRAMMES D'EQUIPEMENT	A 1.3

Vue d'ensemble des chapitres de programmes d'équipement (1)

N° progr.	Libellé du programme	N° AP (2)	Pour mémoire réalisations cumulées au 01/01/N	RAR N-1	Propositions du président sur les crédits de l'exercice	Vote de l'assemblée sur les crédits de l'exercice	Pour information	
							Crédits gérés dans le cadre d'une AP	Crédits gérés hors AP
TOTAL			0,00	0,00	0,00	0,00	0,00	0,00

(1) Les programmes d'équipement afférents ou non à une AP sont présentés individuellement en détail en III-A1.4 et en III-A1.5.

(2) Colonne à renseigner uniquement lorsque le programme d'équipement est afférent à une AP.

III – VOTE DU BUDGET	III
SECTION D'INVESTISSEMENT – EQUIPEMENTS DEPARTEMENTAUX	A1.4

Cet état ne contient pas d'information.

III – VOTE DU BUDGET	III
SECTION D'INVESTISSEMENT – EQUIPEMENTS DEPARTEMENTAUX	A1.5

Cet état ne contient pas d'information.

III – VOTE DU BUDGET	III
SECTION D'INVESTISSEMENT EQUIPEMENTS NON DEPARTEMENTAUX – DEPENSES	A2

SUBVENTIONS D'EQUIPEMENT A VERSER (hors RMI et RSA)

Chap. / art. (1)	Libellé	Pour mémoire budget précédent	RAR N-1	Propositions du président	Vote de l'assemblée
204	Subventions versées (2) d'équipement	0,00	0,00	0,00	0,00

(1) Détailler les articles utilisés conformément au plan de comptes.

(2) Dépenses relatives au compte 204 sauf celles relatives au RMI et au RSA (voir état III-A1.2).

III – VOTE DU BUDGET	III
SECTION D'INVESTISSEMENT – DEPENSES FINANCIERES	A3

Dépenses financières

Chap./ art. (1)	Libellé	Pour mémoire budget précédent	RAR N-1	Propositions du président	Vote de l'assemblée
DEPENSES TOTALES		0,00	0,00	0,00	0,00
10	Dotations, fonds divers et réserves	0,00	0,00	0,00	0,00
13	Subventions d'investissement	0,00	0,00	0,00	0,00
16	Emprunts et dettes assimilées	0,00	0,00	0,00	0,00
18	Cpte de liaison : affectation (BA,régie)	0,00	0,00	0,00	0,00
26	Participations et créances rattachées	0,00	0,00	0,00	0,00
27	Autres immobilisations financières	0,00	0,00	0,00	0,00
020	Dépenses imprévues	0,00		0,00	0,00

(1) Détailler les articles utilisés conformément au plan de comptes.

III – VOTE DU BUDGET	III
SECTION D'INVESTISSEMENT – RECETTES D'EQUIPEMENT	A4.1

RECETTES D'EQUIPEMENT – Détail des chapitres

Financement des équipements départementaux et non départementaux (hors RMI et RSA)

Chap./art. (1)	Libellé	Pour mémoire budget précédent	RAR N-1	Propositions du président	Vote de l'assemblée
TOTAL		0,00	0,00	0,00	0,00
13	Subventions d'investissement (sauf 138)	0,00	0,00	0,00	0,00
16	Emprunts et dettes assimilées (3)	0,00	0,00	0,00	0,00
20	Immobilisations incorporelles (2)	0,00	0,00	0,00	0,00
204	Subventions d'équipement versées (2)	0,00	0,00	0,00	0,00
21	Immobilisations corporelles (2)	0,00	0,00	0,00	0,00
22	Immobilisations reçues en affectation (2)	0,00	0,00	0,00	0,00
23	Immobilisations en cours (2)	0,00	0,00	0,00	0,00

(1) Détailler les articles utilisés conformément au plan de comptes.

(2) Exceptionnellement, les comptes 20, 204, 21, 22 et 23 sont en recettes réelles en cas de réduction ou d'annulation de mandats donnant lieu à reversement.

(3) Sauf 165, 166 et 16449.

III – VOTE DU BUDGET	III
SECTION D'INVESTISSEMENT – RMI / RSA - RECETTES	A4.2

RECETTES RMI

Chap./ art. (1)	Libellé	Pour mémoire budget précédent	RAR N-1	Propositions du président	Vote de l'assemblée
010	Revenu minimum d'insertion	0,00	0,00	0,00	0,00

(1) Détailler les articles utilisés conformément au plan de comptes.

RECETTES RSA

Chap./ art. (1)	Libellé	Pour mémoire budget précédent	RAR N-1	Propositions du président	Vote de l'assemblée
018	Revenu de solidarité active	0,00	0,00	0,00	0,00

(1) Détailler les articles utilisés conformément au plan de comptes.

III – VOTE DU BUDGET	III
SECTION D'INVESTISSEMENT – RECETTES FINANCIERES	A4.3

Recettes financières

Chap. / art. (1)	Libellé	Pour mémoire budget précédent	RAR N-1	Propositions du président	Vote de l'assemblée
	TOTAL	0,00	0,00	0,00	0,00
10	Dotations, fonds divers et réserves	0,00	0,00	0,00	0,00
138	Autres subventions invest. non transf.	0,00	0,00	0,00	0,00
16	Emprunts et dettes assimilées	0,00	0,00	0,00	0,00
18	Cpte de liaison : affectation (BA,régie)	0,00	0,00	0,00	0,00
26	Participations et créances rattachées	0,00	0,00	0,00	0,00
27	Autres immobilisations financières	0,00	0,00	0,00	0,00
024	Produits des cessions d'immobilisations	0,00	0,00	0,00	0,00

(1) Détailler les articles utilisés conformément au plan de comptes.

III – VOTE DU BUDGET	III
SECTION D'INVESTISSEMENT – OPERATIONS POUR LE COMPTE DE TIERS	A5

RECAPITULATIF DES OPERATIONS POUR LE COMPTE DE TIERS (1)

Chap. (4)	Libellé	Pour mémoire réalisations cumulées de l'opération au 01/01/N (2)	RAR N-1	Propositions du président	Vote de l'assemblée
	TOTAL DEPENSES (3) (4)	0,00	0,00	0,00	0,00
	TOTAL RECETTES (3) (4)	0,00	0,00	0,00	0,00

(1) Voir le détail des opérations pour compte de tiers en annexe en IV-B5.

(2) Ensemble des réalisations connues à la date de vote.

(3) Les recettes sont égales aux dépenses de chaque opération sous mandat. Pour les opérations gérées sur plusieurs années, l'opération peut être déséquilibrée au titre d'un exercice. Toutefois cette opération doit être équilibrée à sa clôture.

(4) Présenter une ligne par opération pour compte de tiers.

III – VOTE DU BUDGET	III
SECTION D'INVESTISSEMENT OPERATIONS D'ORDRE DE TRANSFERT ENTRE SECTIONS	A6

Chap. /art. (1)	Libellé	Pour mémoire budget précédent	Propositions du président	Vote de l'assemblée
040	DEPENSES (2)	64 183,00	0,00	0,00
13912	Sub. transf cpte résult. Régions	19 181,00	0,00	0,00
13913	Sub. transf cpte résult. Départements	28 936,00	0,00	0,00
139172	Sub. transf cpte résult.FEDER	1 724,00	0,00	0,00
139173	Sub. transf cpte résult.FEOGA	14 342,00	0,00	0,00
040	RECETTES (2)	133 202,00	1 812,00	1 812,00
28031	Frais d'études	0,00	1 812,00	1 812,00
28153	Réseaux divers	133 202,00	0,00	0,00

(1) Détailler les articles utilisés conformément au plan de comptes.

(2) DI 040 = RF 042 ; RI 040 = DF 042.

III – VOTE DU BUDGET	III
SECTION D'INVESTISSEMENT – OPERATIONS PATRIMONIALES	A7

Chap. /art. (1)	Libellé	Pour mémoire budget précédent	Propositions du président	Vote de l'assemblée
<i>041</i>	<i>DEPENSES (2)</i>	<i>0,00</i>	<i>0,00</i>	<i>0,00</i>
<i>041</i>	<i>RECETTES (2)</i>	<i>0,00</i>	<i>0,00</i>	<i>0,00</i>

(1) Détailler les articles utilisés conformément au plan de comptes.

(2) Les dépenses sont égales aux recettes.

III – VOTE DU BUDGET	III
SECTION DE FONCTIONNEMENT – VUE D'ENSEMBLE	B

DEPENSES

Chap.	Libellé	Pour mémoire budget précédent (1)	RAR N-1	Propositions du président sur les crédits de l'exercice	Vote de l'assemblée sur les crédits de l'exercice (2)	Pour information Crédits gérés dans le cadre d'une AE	Pour information Crédits gérés hors AE	TOTAL (RAR N-1 + Vote)
DEPENSES DE L'EXERCICE (Détail en III-B1)		1 481 702,00	4 247,53	1 345 174,00	1 345 174,00	0,00	1 345 174,00	1 349 421,53
011	Charges à caractère général (4)	1 347 500,00	4 247,53	1 342 361,00	1 342 361,00	0,00	1 342 361,00	1 346 608,53
012	Charges de personnel et frais assimilés (4)	0,00	0,00	0,00	0,00		0,00	0,00
014	Atténuations de produits	0,00	0,00	0,00	0,00		0,00	0,00
015	Revenu minimum d'insertion	0,00	0,00	0,00	0,00	0,00	0,00	0,00
016	Allocation personnalisée d'autonomie	0,00	0,00	0,00	0,00	0,00	0,00	0,00
017	Revenu de solidarité active	0,00	0,00	0,00	0,00	0,00	0,00	0,00
65	Autres charges de gestion courante (sauf 6586) (4)	0,00	0,00	0,00	0,00	0,00	0,00	0,00
6586	Frais fonctionnement des groupes d'élus	0,00	0,00	0,00	0,00		0,00	0,00
66	Charges financières	0,00	0,00	0,00	0,00		0,00	0,00
67	Charges exceptionnelles (4)	1 000,00	0,00	1 001,00	1 001,00		1 001,00	1 001,00
68	Dotations amortissements et provisions (4)	0,00		0,00	0,00		0,00	0,00
022	Dépenses imprévues	0,00		0,00	0,00		0,00	0,00
023	<i>Virement à la section d'investissement</i>	<i>0,00</i>		<i>0,00</i>	<i>0,00</i>		<i>0,00</i>	<i>0,00</i>
042	<i>Opérations ordre transf. entre sections</i>	<i>133 202,00</i>		<i>1 812,00</i>	<i>1 812,00</i>		<i>1 812,00</i>	<i>1 812,00</i>
043	<i>Opérations ordre intérieur de la section</i>	<i>0,00</i>		<i>0,00</i>	<i>0,00</i>		<i>0,00</i>	<i>0,00</i>

D002 Résultat reporté ou anticipé (3)	0,00
--	-------------

Total des dépenses de fonctionnement cumulées	1 349 421,53
--	---------------------

(1) Voir état I-B pour le contenu du budget précédent.

(2) Il s'agit des nouveaux crédits votés lors de la présente délibération, hors RAR.

(3) Inscrire en cas de reprise des résultats de l'exercice précédent (après vote du compte administratif) ou si reprise anticipée des résultats.

(4) Hors dépenses imputées aux chapitres 015, 016 et 017.

III – VOTE DU BUDGET	III
SECTION DE FONCTIONNEMENT – VUE D'ENSEMBLE	B

RECETTES

Chap.	Libellé	Pour mémoire budget précédent (1)	RAR N-1	Propositions du président sur les crédits de l'exercice	Vote de l'assemblée sur les crédits de l'exercice (2)	Total (RAR N-1 + Vote)
RECETTES DE L'EXERCICE (Détail en III-B2)		1 481 702,00	4 247,53	1 345 174,00	1 345 174,00	1 349 421,53
70	Prod. services, domaine, ventes diverses	0,00	0,00	0,00	0,00	0,00
73	Impôts et taxes (sauf 731)	0,00	0,00	0,00	0,00	0,00
731	Impositions directes	0,00	0,00	0,00	0,00	0,00
74	Dotations, subventions et participations (4)	1 417 519,00	4 247,53	1 345 174,00	1 345 174,00	1 349 421,53
75	Autres produits de gestion courante (4)	0,00	0,00	0,00	0,00	0,00
013	Atténuations de charges (4)	0,00	0,00	0,00	0,00	0,00
015	Revenu minimum d'insertion	0,00	0,00	0,00	0,00	0,00
016	Allocation personnalisée d'autonomie	0,00	0,00	0,00	0,00	0,00
017	Revenu de solidarité active	0,00	0,00	0,00	0,00	0,00
76	Produits financiers	0,00	0,00	0,00	0,00	0,00
77	Produits exceptionnels (4)	0,00	0,00	0,00	0,00	0,00
78	Reprises amortissements et provisions (4)	0,00		0,00	0,00	0,00
042	Opérations ordre transf. entre sections	64 183,00		0,00	0,00	0,00
043	Opérations ordre intérieur de la section	0,00		0,00	0,00	0,00

R002 Résultat reporté ou anticipé (3)	0,00
--	-------------

Total des recettes de fonctionnement cumulées	1 349 421,53
--	---------------------

(1) Voir état I-B pour le contenu du budget précédent.

(2) Il s'agit des nouveaux crédits votés lors de la présente délibération, hors RAR.

(3) Inscrire en cas de reprise des résultats de l'exercice précédent (après vote du compte administratif) ou si reprise anticipée des résultats.

(4) Hors recettes imputées aux chapitres 015, 016 et 017.

III – VOTE DU BUDGET	III
SECTION DE FONCTIONNEMENT – DEPENSES – DETAIL PAR ARTICLE	B1

OPERATIONS REELLES – GESTION DES SERVICES DEPARTEMENTAUX

Chap. / art. (1)	Libellé	Pour mémoire budget précédent	RAR N-1	Propositions du président	Vote de l'assemblée
011	Charges à caractère général (3)	1 347 500,00	4 247,53	1 342 361,00	1 342 361,00
6132	Locations immobilières	1 330 900,00	0,00	1 325 261,00	1 325 261,00
614	Charges locatives et de copropriété	16 600,00	4 247,53	17 100,00	17 100,00
012	Charges de personnel et frais assimilés (2) (3)	0,00	0,00	0,00	0,00
014	Atténuations de produits	0,00	0,00	0,00	0,00
015	Revenu minimum d'insertion	0,00	0,00	0,00	0,00
016	Allocation personnalisée d'autonomie	0,00	0,00	0,00	0,00
017	Revenu de solidarité active	0,00	0,00	0,00	0,00
65	Autres charges de gestion courante (sauf 6586) (3)	0,00	0,00	0,00	0,00
6586	Frais fonctionnement des groupes d'élus	0,00	0,00	0,00	0,00
TOTAL DEPENSES DE GESTION DES SERVICES (A) = (011 + 012 + 014 + 015 + 016+ 017 + 65 + 6586)		1 347 500,00	4 247,53	1 342 361,00	1 342 361,00

(1) Détailler les articles utilisés conformément au plan de comptes.

(2) Conformément à l'article L. 3312-4 du CGCT, les dépenses de frais de personnel sont exclues des autorisations d'engagement.

(3) Hors dépenses imputées aux chapitres 015, 016 et 017.

III – VOTE DU BUDGET	III
SECTION DE FONCTIONNEMENT – DEPENSES – DETAIL PAR ARTICLE	B1

GESTION DES SERVICES DEPARTEMENTAUX – CHARGES FINANCIERES ET EXCEPTIONNELLES – OPERATIONS D'ORDRE

Chap / art (1)	Libellé (1)	Pour mémoire budget précédent	RAR N-1	Propositions du président	Vote de l'assemblée
66	Charges financières (B)	0,00	0,00	0,00	0,00
67	Charges exceptionnelles (C) (3)	1 000,00	0,00	1 001,00	1 001,00
6711	Intérêts moratoires, pénalités / marché	1 000,00	0,00	1 000,00	1 000,00
678	Autres charges exceptionnelles	0,00	0,00	1,00	1,00
68	Dotations amortissements et provisions (D) (3)	0,00		0,00	0,00
022	Dépenses imprévues (E)	0,00		0,00	0,00
TOTAL DES DEPENSES REELLES = A + B + C + D + E		1 348 500,00	4 247,53	1 343 362,00	1 343 362,00

023	Virement à la section d'investissement	0,00		0,00	0,00
042	Opérations ordre transf. entre sections (2)	133 202,00		1 812,00	1 812,00
6811	Dot. amort. et prov. Immos incorporelles	133 202,00		1 812,00	1 812,00
043	Opérations ordre intérieur de la section (2)	0,00		0,00	0,00
TOTAL DES DEPENSES D'ORDRE		133 202,00		1 812,00	1 812,00

TOTAL DES DEPENSES DE FONCTIONNEMENT DE L'EXERCICE (= Total des opérations réelles et d'ordre)		1 481 702,00	4 247,53	1 345 174,00	1 345 174,00
---	--	---------------------	-----------------	---------------------	---------------------

002 DEFICIT DE FONCTIONNEMENT REPORTE				0,00
--	--	--	--	-------------

TOTAL DES DEPENSES DE FONCTIONNEMENT CUMULEES				1 345 174,00
--	--	--	--	---------------------

(1) Détailler les articles utilisés conformément au plan de comptes.

(2) Cf. définitions du chapitre des opérations d'ordre, DF 042 = RI 040, DF 043 = RF 043.

(3) Hors dépenses imputées aux chapitres 015, 016 et 017.

Détail du calcul des ICNE au compte 66112 (4)

Montant des ICNE de l'exercice	0,00
Montant des ICNE de l'exercice N-1	0,00
= Différence ICNE N – ICNE N-1	0,00

(4) Si le montant des ICNE de l'exercice est inférieur au montant de l'exercice N-1, le montant du compte 66112 sera négatif.

III – VOTE DU BUDGET	III
SECTION DE FONCTIONNEMENT – RECETTES – DETAIL PAR ARTICLE	B2

GESTION DES SERVICES DEPARTEMENTAUX

Chap / art. (1)	Libellé (1)	Pour mémoire budget précédent	RAR N-1	Propositions du président	Vote de l'assemblée
70	Prod. services, domaine, ventes diverses	0,00	0,00	0,00	0,00
73	Impôts et taxes (sauf impôts locaux)	0,00	0,00	0,00	0,00
731	Impositions directes	0,00	0,00	0,00	0,00
74	Dotations, subventions et participations (2)	1 417 519,00	4 247,53	1 345 174,00	1 345 174,00
7473	Participation Départements	1 417 519,00	4 247,53	1 345 174,00	1 345 174,00
75	Autres produits de gestion courante (2)	0,00	0,00	0,00	0,00
013	Atténuations de charges (2)	0,00	0,00	0,00	0,00
015	Revenu minimum d'insertion	0,00	0,00	0,00	0,00
016	Allocation personnalisée d'autonomie	0,00	0,00	0,00	0,00
017	Revenu de solidarité active	0,00	0,00	0,00	0,00
TOTAL GESTION DES SERVICES (A) = (70 + 73 + 731 + 74 + 75 + 013 + 015 + 016 + 017)		1 417 519,00	4 247,53	1 345 174,00	1 345 174,00

(1) Détailler les articles utilisés conformément au plan de comptes.

(2) Hors recettes imputées aux chapitres 015, 016 et 017.

Détail du calcul de la taxe départementale de publicité foncière pour les départements dits « surfiscalisés » (compte 7321) (3)

Montant brut	0,00
Compensation	0,00
Montant net	0,00

(3) Destiné à retracer le prélèvement de la part non départementale de la taxe.

III – VOTE DU BUDGET	III
SECTION DE FONCTIONNEMENT – RECETTES – DETAIL PAR ARTICLE	B2

GESTION DES SERVICES DEPARTEMENTAUX – PRODUITS FINANCIERS ET EXCEPTIONNELS – OPERATIONS D'ORDRE

Chap / art. (1)	Libellé (1)	Pour mémoire budget précédent	RAR N-1	Propositions du président	Vote de l'assemblée
76	Produits financiers (B)	0,00	0,00	0,00	0,00
77	Produits exceptionnels (C) (3)	0,00	0,00	0,00	0,00
7718	Autres prod. except. opération gestion	0,00	0,00	0,00	0,00
773	Mandats annulés (exercices antérieurs)	0,00	0,00	0,00	0,00
78	Reprises amortissements et provisions (D) (3)	0,00		0,00	0,00
TOTAL DES RECETTES REELLES = A + B + C + D		1 417 519,00	4 247,53	1 345 174,00	1 345 174,00

042	Opérations ordre transf. entre sections (2)	64 183,00		0,00	0,00
777	Quote-part subv invest transf cpte résul	64 183,00		0,00	0,00
043	Opérations ordre intérieur de la section (2)	0,00		0,00	0,00
TOTAL DES RECETTES D'ORDRE		64 183,00		0,00	0,00

TOTAL DES RECETTES DE FONCTIONNEMENT DE L'EXERCICE (= Total des opérations réelles et d'ordre)		1 481 702,00	4 247,53	1 345 174,00	1 345 174,00
---	--	---------------------	-----------------	---------------------	---------------------

R 002 RESULTAT REPORTE				0,00
-------------------------------	--	--	--	-------------

TOTAL DES RECETTES DE FONCTIONNEMENT CUMULEES				1 345 174,00
--	--	--	--	---------------------

(1) Détailler les articles utilisés conformément au plan de comptes.

(2) Cf. définitions du chapitre des opérations d'ordre, RF 042 = DI 040, RF 043 = DF 043.

(3) Hors recettes imputées aux chapitres 015, 016 et 017.

Détail du calcul des ICNE au compte 7622 (4)

Montant des ICNE de l'exercice	0,00
Montant des ICNE de l'exercice N-1	0,00
= Différence ICNE N – ICNE N-1	0,00

(4) Si le montant des ICNE de l'exercice est inférieur au montant de l'exercice N-1, le montant du compte 7622 sera négatif.

IV – ANNEXES	IV
PRESENTATION CROISEE PAR FONCTION – VUE D'ENSEMBLE	A1

Libellé	01 Opérations non ventilables	0 Services généraux	1 Sécurité	2 Enseignement	3 Culture, jeunesse, sports	4 Prévention médico-sociale
---------	----------------------------------	------------------------	---------------	-------------------	--------------------------------	--------------------------------

INVESTISSEMENT						
DEPENSES						
Dépenses réelles	0	422 898	0	0	0	0
- Equipements départx		422 898	0	0	0	0
- Equip. non départx (c/204)		0	0	0	0	0
- Opérations financières	0					
<i>Dépenses d'ordre</i>	0					
Total dépenses de l'exercice	0	422 898	0	0	0	0
RAR N-1 et reports	0	0	0	0	0	0
Total cumulé dépenses d'investissement	0	422 898	0	0	0	0
RECETTES						
Total recettes de l'exercice	1 812	0	0	0	0	0
RAR N-1 et reports	421 086	0	0	0	0	0
Total cumulé recettes d'investissement	422 898	0	0	0	0	0

FONCTIONNEMENT						
DEPENSES						
Total dépenses de l'exercice	1 812	1 343 362	0	0	0	0
RAR N-1 et reports	0	4 248	0	0	0	0
Total cumulé dépenses de fonctionnement	1 812	1 347 610	0	0	0	0
RECETTES						
Total recettes de l'exercice	0	1 345 174	0	0	0	0
RAR N-1 et reports	0	4 248	0	0	0	0
Total cumulé recettes de fonctionnement	0	1 349 422	0	0	0	0

IV – ANNEXES	IV
PRESENTATION CROISEE PAR FONCTION	A1

Libellé	5 Action sociale (hors RMI, RSA, APA)	5-4 Revenu minimum d'insertion	5-5 Personnes dépendantes (APA)	5-6 Revenu de solidarité active	6 Réseaux et infrastructures	7 Aménagement et environnement	8 Transports	9 Développement économique	TOTAL
---------	--	-----------------------------------	------------------------------------	------------------------------------	---------------------------------	-----------------------------------	-----------------	-------------------------------	-------

INVESTISSEMENT

DEPENSES

Dépenses réelles	0	0	0	0	0	0	0	0	422 898
- Equipements départx	0	0	0	0	0	0	0	0	422 898
- Equip. non départx (c/204)	0	0	0	0	0	0	0	0	0
- Opérations financières									0
<i>Dépenses d'ordre</i>									0
Total dépenses de l'exercice	0	0	0	0	0	0	0	0	422 898
RAR N-1 et reports	0	0	0	0	0	0	0	0	0
Total cumulé dépenses d'investissement	0	0	0	0	0	0	0	0	422 898

RECETTES

Total recettes de l'exercice	0	0	0	0	0	0	0	0	1 812
RAR N-1 et reports	0	0	0	0	0	0	0	0	421 086
Total cumulé recettes d'investissement	0	0	0	0	0	0	0	0	422 898

FONCTIONNEMENT

DEPENSES

Total dépenses de l'exercice	0	0	0	0	0	0	0	0	1 345 174
RAR N-1 et reports	0	0	0	0	0	0	0	0	4 248
Total cumulé dépenses de fonctionnement	0	0	0	0	0	0	0	0	1 349 422

RECETTES

Total recettes de l'exercice	0	0	0	0	0	0	0	0	1 345 174
RAR N-1 et reports	0	0	0	0	0	0	0	0	4 248
Total cumulé recettes de fonctionnement	0	0	0	0	0	0	0	0	1 349 422

IV – ANNEXES	IV
PRESENTATION CROISEE PAR FONCTION – VUE D'ENSEMBLE	A1

Art. (1)	Libellé	01 Opérations non ventilables	0 Services généraux	1 Sécurité	2 Enseignement	3 Culture, jeunesse, sports	4 Prévention médico-sociale
----------	---------	----------------------------------	------------------------	---------------	-------------------	--------------------------------	--------------------------------

INVESTISSEMENT
DEPENSES

Total dépenses d'investissement		0	422 898	0	0	0	0
Dépenses réelles		0	422 898	0	0	0	0
231	Immobilisations corporelles en cours	0	422 898	0	0	0	0
<i>Dépenses d'ordre</i>		0	0	0	0	0	0
<i>Opérations d'ordre entre section</i>		0	0	0	0	0	0
139	Subv. invest. transférées cpte résultat	0	0	0	0	0	0
<i>Opérations patrimoniales</i>		0	0	0	0	0	0

RECETTES

Total recettes d'investissement		1 812	0	0	0	0	0
Recettes réelles		0	0	0	0	0	0
<i>Recettes d'ordre</i>		1 812	0	0	0	0	0
<i>Opérations d'ordre entre section</i>		1 812	0	0	0	0	0
280	Amort. immobilisations incorporelles	1 812	0	0	0	0	0
281	Amortissement immobilisations corporelle	0	0	0	0	0	0
<i>Opérations patrimoniales</i>		0	0	0	0	0	0

FONCTIONNEMENT
DEPENSES

Total dépenses de fonctionnement		1 812	1 343 362	0	0	0	0
Dépenses réelles		0	1 343 362	0	0	0	0
613	Locations	0	1 325 261	0	0	0	0
614	Charges locatives et de copropriété	0	17 100	0	0	0	0
671	Charges exceptionnelles opér. de gestion	0	1 000	0	0	0	0
678	Autres charges exceptionnelles	0	1	0	0	0	0
<i>Dépenses d'ordre</i>		1 812	0	0	0	0	0
<i>Opérations d'ordre entre section</i>		1 812	0	0	0	0	0
681	Dot. amort. et prov. Charges de fonct.	1 812	0	0	0	0	0
<i>Opérations d'ordre à l'intérieur de la section</i>		0	0	0	0	0	0

Département de la Savoie - BA Loc immob assujetties TVA - BP - 2018

Art. (1)	Libellé	01 Opérations non ventilables	0 Services généraux	1 Sécurité	2 Enseignement	3 Culture, jeunesse, sports	4 Prévention médico-sociale
RECETTES							
Total recettes de fonctionnement		0	1 345 174	0	0	0	0
Recettes réelles		0	1 345 174	0	0	0	0
747	Participations	0	1 345 174	0	0	0	0
<i>Recettes d'ordre</i>		<i>0</i>	<i>0</i>	<i>0</i>	<i>0</i>	<i>0</i>	<i>0</i>
<i>Opérations d'ordre entre section</i>		<i>0</i>	<i>0</i>	<i>0</i>	<i>0</i>	<i>0</i>	<i>0</i>
777	<i>Quote-part subv invest transf cpte resul</i>	<i>0</i>	<i>0</i>	<i>0</i>	<i>0</i>	<i>0</i>	<i>0</i>
<i>Opérations d'ordre à l'intérieur de la section</i>		<i>0</i>	<i>0</i>	<i>0</i>	<i>0</i>	<i>0</i>	<i>0</i>

(1) Détailler les comptes à trois chiffres sauf pour les comptes 641 et 6516 qui sont déclinés à quatre chiffres et le compte 6517 qui est décliné à cinq chiffres.

IV – ANNEXES	IV
PRESENTATION CROISEE PAR FONCTION	A1

Art. (1)	Libellé	5 Action sociale (hors RMI, RSA, APA)	5-4 Revenu minimum d'insertion	5-5 Personnes dépendantes (APA)	5-6 Revenu de solidarité active	6 Réseaux et infrastructures	7 Aménagement et environnement	8 Transports	9 Développement économique	TOTAL
----------	---------	--	-----------------------------------	------------------------------------	------------------------------------	---------------------------------	-----------------------------------	-----------------	-------------------------------	-------

INVESTISSEMENT

DEPENSES

Total dépenses d'investissement		0	0	0	0	0	0	0	0	422 898
Dépenses réelles		0	0	0	0	0	0	0	0	422 898
231	Immobilisations corporelles en cours	0	0	0	0	0	0	0	0	422 898
<i>Dépenses d'ordre</i>		0	0	0	0	0	0	0	0	0
<i>Opérations d'ordre entre section</i>		0	0	0	0	0	0	0	0	0
139	<i>Subv. invest. transférées cpte résultat</i>	0	0	0	0	0	0	0	0	0
<i>Opérations patrimoniales</i>		0	0	0	0	0	0	0	0	0

RECETTES

Total recettes d'investissement		0	0	0	0	0	0	0	0	1 812
Recettes réelles		0	0	0	0	0	0	0	0	0
<i>Recettes d'ordre</i>		0	0	0	0	0	0	0	0	1 812
<i>Opérations d'ordre entre section</i>		0	0	0	0	0	0	0	0	1 812
280	<i>Amort. immobilisations incorporelles</i>	0	0	0	0	0	0	0	0	1 812
281	<i>Amortissement immobilisations corporelle</i>	0	0	0	0	0	0	0	0	0
<i>Opérations patrimoniales</i>		0	0	0	0	0	0	0	0	0

FONCTIONNEMENT

DEPENSES

Total dépenses de fonctionnement		0	0	0	0	0	0	0	0	1 345 174
Dépenses réelles		0	0	0	0	0	0	0	0	1 343 362
613	Locations	0	0	0	0	0	0	0	0	1 325 261
614	Charges locatives et de copropriété	0	0	0	0	0	0	0	0	17 100
671	Charges exceptionnelles opér. de gestion	0	0	0	0	0	0	0	0	1 000
678	Autres charges exceptionnelles	0	0	0	0	0	0	0	0	1
<i>Dépenses d'ordre</i>		0	0	0	0	0	0	0	0	1 812
<i>Opérations d'ordre entre section</i>		0	0	0	0	0	0	0	0	1 812
681	<i>Dot. amort. et prov. Charges de fonct.</i>	0	0	0	0	0	0	0	0	1 812
<i>Opérations d'ordre à l'intérieur de la section</i>		0	0	0	0	0	0	0	0	0

Département de la Savoie - BA Loc immob assujetties TVA - BP - 2018

Art. (1)	Libellé	5 Action sociale (hors RMI, RSA, APA)	5-4 Revenu minimum d'insertion	5-5 Personnes dépendantes (APA)	5-6 Revenu de solidarité active	6 Réseaux et infrastructures	7 Aménagement et environnement	8 Transports	9 Développement économique	TOTAL
RECETTES										
Total recettes de fonctionnement		0	0	0	0	0	0	0	0	1 345 174
Recettes réelles		0	0	0	0	0	0	0	0	1 345 174
747	Participations	0	0	0	0	0	0	0	0	1 345 174
<i>Recettes d'ordre</i>		0	0	0	0	0	0	0	0	0
<i>Opérations d'ordre entre section</i>		0	0	0	0	0	0	0	0	0
777	<i>Quote-part subv invest transf cpte résul</i>	0	0	0	0	0	0	0	0	0
<i>Opérations d'ordre à l'intérieur de la section</i>		0	0	0	0	0	0	0	0	0

IV – ANNEXES	IV
PRESENTATION CROISEE PAR FONCTION – OPERATIONS NON VENTILEES	A1/01

OPERATIONS NON-VENTILABLES 01 (hors RAR et reports)

INVESTISSEMENT

Art. (1)	Libellé	Opérations non ventilables 01
DEPENSES		0,00
Dépenses réelles		0,00
Dépenses d'ordre		0,00
040	Opérations ordre transf. entre sections	0,00
139	Subv. invest. transférées cpte résultat	0,00
041	Opérations patrimoniales	0,00
RECETTES		1 812,00
Recettes réelles		0,00
Recettes d'ordre		1 812,00
021	Virement de la section de fonctionnement	0,00
040	Opérations ordre transf. entre sections	1 812,00
280	Amort. immobilisations incorporelles	1 812,00
281	Amortissement immobilisations corporelle	0,00
041	Opérations patrimoniales	0,00

(1) Détailler les comptes à trois chiffres sauf pour le compte 641 qui est décliné à quatre chiffres.

FONCTIONNEMENT

Art. (1)	Libellé	Opérations non ventilables 01
DEPENSES		1 812,00
Dépenses réelles		0,00
Dépenses d'ordre		1 812,00
023	Virement à la section d'investissement	0,00
042	Opérations ordre transf. entre sections	1 812,00
681	Dot. amort. et prov. Charges de fonct.	1 812,00
043	Opérations ordre intérieur de la section	0,00
RECETTES		0,00
Recettes réelles		0,00
Recettes d'ordre		0,00
042	Opérations ordre transf. entre sections	0,00
777	Quote-part subv invest transf cpte résul	0,00
043	Opérations ordre intérieur de la section	0,00

(1) Détailler les comptes à trois chiffres sauf pour le compte 641 qui est décliné à quatre chiffres.

IV – ANNEXES	IV
PRESENTATION CROISEE PAR FONCTION	A1/0

FONCTION 0 – Services généraux (hors RAR)
INVESTISSEMENT

Art. (1)	Libellé	202 Admin. gén. (autres moyens généraux)	21 Assemblée locale	23 Information, communication, publicité	4 Coopération décent., action européenne		TOTAL DE LA FONCTION (hors 01)
					41 Subvention globale	48 Autres	
DEPENSES REELLES		422 897,72	0,00	0,00	0,00	0,00	422 897,72
Equipements départementaux		422 897,72	0,00	0,00	0,00	0,00	422 897,72
231	Immobilisations corporelles en cours	422 897,72	0,00	0,00	0,00	0,00	422 897,72
Equipements non départementaux (c/204)		0,00	0,00	0,00	0,00	0,00	0,00
RECETTES REELLES		0,00	0,00	0,00	0,00	0,00	0,00

FONCTIONNEMENT

Art. (1)	Libellé	20 Administration générale collectivité		21 Assemblée locale	23 Information, communication, publicité	4 Coopération décent., action européenne		TOTAL DE LA FONCTION (hors 01)
		201 Admin. gén. (personnel non ventilable)	202 Admin. gén. (autres moyens généraux)			41 Subvention globale	48 Autres	
DEPENSES REELLES		0,00	1 343 362,00	0,00	0,00	0,00	0,00	1 343 362,00
613	Locations	0,00	1 325 261,00	0,00	0,00	0,00	0,00	1 325 261,00
614	Charges locatives et de copropriété	0,00	17 100,00	0,00	0,00	0,00	0,00	17 100,00
671	Charges exceptionnelles opér. de gestion	0,00	1 000,00	0,00	0,00	0,00	0,00	1 000,00
678	Autres charges exceptionnelles	0,00	1,00	0,00	0,00	0,00	0,00	1,00
RECETTES REELLES		0,00	1 345 174,00	0,00	0,00	0,00	0,00	1 345 174,00
747	Participations	0,00	1 345 174,00	0,00	0,00	0,00	0,00	1 345 174,00

(1) Détailler les comptes à trois chiffres sauf pour le compte 641 qui est décliné à quatre chiffres.

IV – ANNEXES	IV
ELEMENTS DU BILAN – METHODES UTILISEES	B2

METHODES UTILISEES

Procédure d'amortissement (linéaire, dégressif, variable)	CHOIX DE L'ASSEMBLEE DELIBERANTE	Délégation du
	Biens de faible valeur - Seuil unitaire en deçà duquel les immobilisations de peu de valeur s'amortissent sur un an (article D. 3321-1 du CGCT) : 1 000,00 €	26/01/2004
	Catégories de biens amortis	Durée (en années)
L	Progiciels de gestion (dissociés)	5
L	Logiciels dissociés bureautique	2
L	Frais d'études non suivis de réalisations	5
L	Frais de recherche et développement en cas de réussite du projet	5
L	Frais de recherche et développement en cas d'échec du projet	1
L	Frais d'insertion en cas d'échec du projet	1
L	Brevets	5
L	Voitures	5
L	Camions et véhicules industriels hors engins de voirie	7
L	Engins de voirie	10
L	Mobiliers	10
L	Matériels de bureau électriques ou électroniques	5
L	Matériels informatiques	4
L	Matériels de téléphonie	5
L	Matériels classiques (y compris culturels, fonds documentaire et matériel médical)	10
L	Coffres-forts	20
L	Installations et appareils de chauffage	15
L	Appareils de levage	20
L	Ascenseurs	30
L	Appareils de laboratoire	7
L	Matériels d'incendie de secours	5
L	Matériels techniques divers	5
L	Equipements de garage et atelier	15
L	Equipements des cuisines	10
L	Equipements sportifs	15
L	Installations de voirie	0
L	Réseaux divers	20
L	Voirie	0
L	Plantations	15

Procédure d'amortissement (linéaire, dégressif, variable)	CHOIX DE L'ASSEMBLEE DELIBERANTE		Délibération du
L	Terrains de gisement	20	26/01/2004
L	Bâtiments scolaires	25	26/01/2004
L	Bâtiments	30	26/01/2004
L	Constructions sur sol d'autrui	15	26/01/2004
L	Bâtiments légers, abris	10	26/01/2004
L	Agencements, aménagements des bâtiments, installations électriques et téléphoniques	15	26/01/2004
L	Immobilisations corporelles achetées d'occasion	1	05/12/2005
L	Subventions d'équipement finançant des biens mobiliers, matériels et études	5	06/02/2012
L	Autres agencements et aménagements de terrain	0	03/02/2014
L	Subventions d'équipement finançant des bâtiments et installations	30	25/03/2016
L	Subventions d'équipement finançant des projets d'infrastructures d'intérêt national	40	25/03/2016
L	Bâtiments reçus en affectation	30	23/03/2018
L	Agencements aménagements, installations électriques téléphoniques des bâtiments reçus en affectation	15	23/03/2018

IV – ANNEXES	IV
ELEMENTS DU BILAN EQUILIBRE DES OPERATIONS FINANCIERES – DEPENSES	B7.1

DEPENSES A COUVRIR PAR DES RESSOURCES PROPRES

Art. (1)	Libellé (1)	Propositions nouvelles	Vote (2)
DEPENSES TOTALES A COUVRIR PAR DES RESSOURCES PROPRES =A + B		0,00	I 0,00
16 Emprunts et dettes assimilées (A)		0,00	0,00
1631	Emprunts obligataires	0,00	0,00
1641	Emprunts en euros	0,00	0,00
1643	Emprunts en devises	0,00	0,00
16441	Opérations afférentes à l'emprunt	0,00	0,00
1671	Avances consolidées du Trésor	0,00	0,00
1672	Emprunts sur comptes spéciaux du Trésor	0,00	0,00
1678	Autres emprunts et dettes	0,00	0,00
1681	Autres emprunts	0,00	0,00
1682	Bons à moyen terme négociables	0,00	0,00
1687	Autres dettes	0,00	0,00
Dépenses et transferts à déduire des ressources propres (B)		0,00	0,00
10...	<i>Reprise de dotations, fonds divers et réserves</i>		
10...	Reversement de dotations, fonds divers et réserves		
139	<i>Subv. invest. transférées cpte résultat</i>	0,00	0,00
020	Dépenses imprévues	0,00	0,00

	Op. de l'exercice I	Restes à réaliser en dépenses de l'exercice précédent (3) (4)	Solde d'exécution D001 (3) (4)	TOTAL II
Dépenses à couvrir par des ressources propres	0,00	0,00	0,00	0,00

(1) Détailler les chapitres budgétaires par article conformément au plan de comptes.

(2) Crédits de l'exercice votés lors de la séance.

(3) Inscrire uniquement si le compte administratif est voté ou en cas de reprise anticipée des résultats de l'exercice précédent.

(4) Indiquer le montant correspondant figurant en II - Présentation générale du budget – vue d'ensemble.

IV – ANNEXES	IV
ELEMENTS DU BILAN EQUILIBRE DES OPERATIONS FINANCIERES – RECETTES	B7.2

RESSOURCES PROPRES

Art. (1)	Libellé (1)	Propositions nouvelles	Vote (2)
RECETTES (RESSOURCES PROPRES) = a + b		1 812,00	III 1 812,00
Ressources propres externes de l'année (a)		0,00	0,00
10222	FCTVA	0,00	0,00
10228	Autres fonds	0,00	0,00
138	Autres subventions invest. non transf.	0,00	0,00
26...	Participations et créances rattachées		
27...	Autres immobilisations financières		
Ressources propres internes de l'année (b)		1 812,00	1 812,00
169	Primes de remboursement des obligations	0,00	0,00
26...	Participations et créances rattachées		
27...	Autres immobilisations financières		
28...	Amortissement des immobilisations		
28031	Frais d'études	1 812,00	1 812,00
28153	Réseaux divers	0,00	0,00
481...	Charges à rép. sur plusieurs exercices		
024	Produits des cessions d'immobilisations	0,00	0,00
021	Virement de la section de fonctionnement	0,00	0,00

	Opérations de l'exercice III	Restes à réaliser en recettes de l'exercice précédent (3) (4)	Solde d'exécution R001 (3) (4)	Affectation R1068 (3)	TOTAL IV
Total ressources propres disponibles	1 812,00	0,00	421 085,72	0,00	422 897,72

	Montant
Dépenses à couvrir par des ressources propres	II 0,00
Ressources propres disponibles	IV 422 897,72
Solde	V = IV – II (5) 422 897,72

(1) Les comptes 169, 26, 27, 28 et 481 sont à détailler conformément au plan de comptes.

(2) Crédits de l'exercice votés lors de la séance.

(3) Inscrire uniquement si le compte administratif est voté ou en cas de reprise anticipée des résultats de l'exercice précédent.

(4) Indiquer le montant correspondant figurant en II - Présentation générale du budget – vue d'ensemble.

(5) Indiquer le signe algébrique.

IV – ANNEXES	IV
ARRETE ET SIGNATURES	E2

Nombre de membres en exercice : 38
 Nombre de membres présents : 38
 Nombre de suffrages exprimés : 38
 VOTES :
 Pour : 30
 Contre :
 Abstentions : 8

Date de convocation : 23/02/2018

Présenté par le Président Hervé GAYMARD (1),
 A Chambéry, le 06/03/2018
 le Président Hervé GAYMARD,

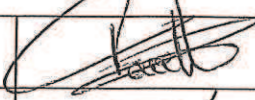













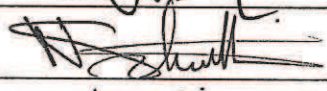







Délibéré par l'assemblée (2), le Conseil départemental, réunie en session
 A Chambéry, le 23/03/2018
 Les membres de l'assemblée délibérante : Conseil départemental (2),

ABONDANCE Jocelyne	
ARTHAUD-BERTHET Gaston	
BARBIER Marie-Claire	
BERETTI Renaud	
BERTHET Martine	
BERTHOUD Luc	
BOCHATON Brigitte	
BONFILS Colette	
BOUVARD Michel	
BRET Frédéric	
BRUNET Christiane	
CHAPPUIS Catherine	
CHARVOZ Pierre-Marie	
CHEVALLIER Monique	
CRESENS Annick	
DARVEY Albert	
DUC Jean-François	

IV – ANNEXES
ARRETE ET SIGNATURES

IV
E2

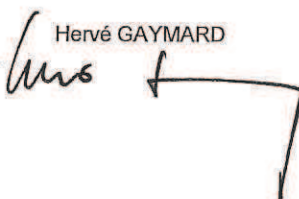
FAVETTA-SIEYES Christelle	
FERRARI Marina	
FONTAINE Nathalie	
GIROUD Claude	
GRANGE Christian	
GUIGUE Gilbert	
HARS Rozenn	
LAUMONNIER Nathalie	
LOMBARD Franck	
MITHIEUX Lionel	
PICOLLET Auguste	
REPENTIN Thierry	
ROLLAND Vincent	
RUAZ Dominique	
SCHMITT Nathalie	
TALLIN Jacqueline	
THEVENET Olivier	
UTILLE-GRAND Cécile	
VAIRETTO André	
WOLFF Corine	

Certifié exécutoire par le Président Hervé GAYMARD (1), compte tenu de la transmission en préfecture, le 12 avril 2018
et de la publication le 12 avril 2018

A Chambéry, le 12 avril 2018
Le Président du Conseil départemental



Hervé GAYMARD



(1) Indiquer « la présidente » ou « le président ».

(2) L'assemblée délibérante étant : l'Assemblée délibérante (indiquer la nature de l'assemblée délibérante : conseil général, conseil syndical...).

REPUBLIQUE FRANÇAISE

Numéro SIRET 22730001900170	COLLECTIVITE DE RATTACHEMENT Départements Département de la Savoie
--	---

POSTE COMPTABLE DE : Payeur départemental

SERVICE PUBLIC LOCAL

M. 4 (1)

Budget primitif

BUDGET : BA Aéroport Chambéry Aix-Bains (2)

ANNEE 2018

(1) Compléter en fonction du service public local et du plan de comptes utilisé : M. 4, M. 41, M. 42, M. 43, M. 44 ou M. 49.

(2) Indiquer le budget concerné : budget principal ou libellé du budget annexe.

Sommaire

I - Informations générales

Modalités de vote du budget	3
-----------------------------	---

II - Présentation générale du budget

A1 - Vue d'ensemble - Sections	4
A2 - Vue d'ensemble - Section d'exploitation - Chapitres	5
A3 - Vue d'ensemble - Section d'investissement - Chapitres	7
B1 - Balance générale du budget - Dépenses	9
B2 - Balance générale du budget - Recettes	10

III - Vote du budget

A1 - Section d'exploitation - Détail des dépenses	12
A2 - Section d'exploitation - Détail des recettes	13
B1 - Section d'investissement - Détail des dépenses	14
B2 - Section d'investissement - Détail des recettes	15
B3 - Opérations d'équipement - Détail des chapitres et articles	16

IV - Annexes

A - Eléments du bilan

A1.1 - Etat de la dette - Détail des crédits de trésorerie	Sans Objet
A1.2 - Etat de la dette - Répartition par nature de dette	Sans Objet
A1.3 - Etat de la dette - Répartition des emprunts par structure de taux	Sans Objet
A1.4 - Etat de la dette - Typologie de la répartition de l'encours	Sans Objet
A1.5 - Etat de la dette - Détail des opérations de couverture	Sans Objet
A1.6 - Etat de la dette - Autres dettes	Sans Objet
A2 - Méthodes utilisées pour les amortissements	17
A3.1 - Etat des provisions et des dépréciations	Sans Objet
A3.2 - Etalement des provisions	Sans Objet
A4.1 - Equilibre des opérations financières - Dépenses	18
A4.2 - Equilibre des opérations financières - Recettes	19
A5.1.1 - Etat de ventilation des dépenses et recettes des services d'eau et d'assainissement - Exploitation (1)	Sans Objet
A5.1.2 - Etat de ventilation des dépenses et recettes des services d'eau et d'assainissement - Investissement (1)	Sans Objet
A5.2.1 - Etat de ventilation des dép. et rec. des services d'assainissement collectif et non collectif - Exploitation (1)	Sans Objet
A5.2.2 - Etat de ventilation des dép. et rec. des services d'assainissement collectif et non collectif - Investissement (1)	Sans Objet
A6 - Etat des charges transférées	Sans Objet
A7 - Détail des opérations pour compte de tiers	Sans Objet

B - Engagements hors bilan

B1.1 - Etat des emprunts garantis par la régie	Sans Objet
B1.2 - Calcul du ratio d'endettement relatif aux garanties d'emprunt	Sans Objet
B1.3 - Subventions versées dans le cadre du vote du budget	Sans Objet
B1.4 - Etat des contrats de crédit-bail	Sans Objet
B1.5 - Etat des contrats de partenariat public-privé	Sans Objet
B1.6 - Etat des autres engagements donnés	Sans Objet
B1.7 - Etat des engagements reçus	Sans Objet
B2.1 - Etat des autorisations de programme et des crédits de paiement afférents	Sans Objet
B2.2 - Etat des autorisations d'engagement et des crédits de paiement afférents	Sans Objet

C - Autres éléments d'informations

C1.1 - Etat du personnel	Sans Objet
C1.2 - Etat du personnel de la collectivité ou de l'établissement de rattachement employé par la régie	Sans Objet
C2 - Liste des organismes dans lesquels a été pris un engagement financier (2)	Sans Objet
C3 - Liste des services individualisés dans un budget annexe (3)	Sans Objet

D - Arrêté et signatures

D - Arrêté et signatures	20
--------------------------	----

(1) Ces états ne sont obligatoires que pour les régies rattachées à des communes et groupements de communes de moins de 3 000 habitants ayant décidé d'établir un budget unique pour leurs services de distribution d'eau potable et d'assainissement dans les conditions fixées par l'article L. 2224-6 du CGCT. Ils n'existent qu'en M. 49.

(2) Ces états ne sont obligatoires que pour les régies rattachées à des communes de 3 500 habitants et plus (art. L. 2313-1 du CGCT), à des groupements comprenant au moins une commune de 3 500 habitants et plus (art. L. 5211-36 du CGCT, art L. 5711-1 CGCT) et à leurs établissements publics.

(3) Uniquement pour les services dotés de l'autonomie financière et de la personnalité morale.

Préciser, pour chaque annexe, si l'état est sans objet le cas échéant.

I – INFORMATIONS GENERALES	I
MODALITES DE VOTE DU BUDGET	

I – L'assemblée délibérante a voté le présent budget par nature :

- au niveau (1) du chapitre pour la section de fonctionnement ;
- au niveau (1) du chapitre pour la section d'investissement.
 - sans (2) les chapitres « opérations d'équipement » de l'état III B 3.

La liste des articles spécialisés sur lesquels l'ordonnateur ne peut procéder à des virements d'article à article est la suivante :

II – En l'absence de mention au paragraphe I ci-dessus, le budget est réputé voté par chapitre, et, en section d'investissement, sans chapitre de dépense « opération d'équipement ».

III – Les provisions sont (3) semi-budgétaires (pas d'inscriptions en recettes de la section d'investissement) .

IV – La comparaison avec le budget précédent (cf. colonne « Pour mémoire ») s'effectue par rapport à la colonne du budget (4) primitif de l'exercice précédent.

V – Le présent budget a été voté (5) avec reprise anticipée des résultats de l'exercice N-1.

(1) A compléter par « du chapitre » ou « de l'article ».

(2) Indiquer « avec » ou « sans » les chapitres opérations d'équipement.

(3) A compléter par un seul des deux choix suivants :

- semi-budgétaires (pas d'inscription en recette de la section d'investissement),
- budgétaires (délibération n° du).

(4) Indiquer « primitif de l'exercice précédent » ou « cumulé de l'exercice précédent ».

(5) A compléter par un seul des trois choix suivants :

- sans reprise des résultats de l'exercice N-1,
- avec reprise des résultats de l'exercice N-1 après le vote du compte administratif,
- avec reprise anticipée des résultats de l'exercice N-1.

II – PRESENTATION GENERALE DU BUDGET	II
VUE D'ENSEMBLE	A1

EXPLOITATION

		DEPENSES DE LA SECTION D'EXPLOITATION	RECETTES DE LA SECTION D'EXPLOITATION
V O T E	CREDITS DE FONCTIONNEMENT VOTES AU TITRE DU PRESENT BUDGET (1)	1 257 479,97	871 648,00
+		+	+
R E P O R T S	RESTES A REALISER (R.A.R) DE L'EXERCICE PRECEDENT (2)	0,00	0,00
	002 RESULTAT D'EXPLOITATION REPORTE (2)	(si déficit) 0,00	(si excédent) 385 831,97
=		=	=
TOTAL DE LA SECTION D'EXPLOITATION (3)		1 257 479,97	1 257 479,97

INVESTISSEMENT

		DEPENSES DE LA SECTION D'INVESTISSEMENT	RECETTES DE LA SECTION D'INVESTISSEMENT
V O T E	CREDITS D'INVESTISSEMENT (1) VOTES AU TITRE DU PRESENT BUDGET (y compris les comptes 1064 et 1068)	1 956 437,03	891 517,82
+		+	+
R E P O R T S	RESTES A REALISER (R.A.R) DE L'EXERCICE PRECEDENT (2)	0,00	0,00
	001 SOLDE D'EXECUTION DE LA SECTION D'INVESTISSEMENT REPORTE (2)	(si solde négatif) 0,00	(si solde positif) 1 064 919,21
=		=	=
TOTAL DE LA SECTION D'INVESTISSEMENT (3)		1 956 437,03	1 956 437,03

TOTAL

TOTAL DU BUDGET (3)	3 213 917,00	3 213 917,00
----------------------------	---------------------	---------------------

(1) Au budget primitif, les crédits votés correspondent aux crédits votés lors de cette étape budgétaire. De même, pour les décisions modificatives et le budget supplémentaire, les crédits votés correspondent aux crédits votés lors de l'étape budgétaire sans sommation avec ceux antérieurement votés lors du même exercice.

(2) A servir uniquement en cas de reprise des résultats de l'exercice précédent, soit après le vote du compte administratif, soit en cas de reprise anticipée des résultats.

Pour la section d'exploitation, les RAR sont constitués par l'ensemble des dépenses engagées et n'ayant pas donné lieu à service fait au 31 décembre de l'exercice précédent. En recettes, il s'agit des recettes certaines n'ayant pas donné lieu à l'émission d'un titre au 31/12 de l'exercice précédent.

Pour la section d'investissement, les RAR correspondent aux dépenses engagées non mandatées au 31/12 de l'exercice précédent telles qu'elles ressortent de la comptabilité des engagements et aux recettes certaines n'ayant pas donné lieu à l'émission d'un titre au 31/12 de l'exercice précédent.

(3) Total de la section d'exploitation = RAR + résultat reporté + crédits d'exploitation votés.

Total de la section d'investissement = RAR + solde d'exécution reporté + crédits d'investissement votés.

Total du budget = Total de la section d'exploitation + Total de la section d'investissement.

II – PRESENTATION GENERALE DU BUDGET	II
SECTION D'EXPLOITATION – CHAPITRES	A2

DEPENSES D'EXPLOITATION

Chap.	Libellé	Pour mémoire budget précédent (1)	Restes à réaliser N-1 (2)	Propositions nouvelles	VOTE (3)	TOTAL (= RAR + vote)
011	Charges à caractère général	384 183,36	0,00	417 962,15	417 962,15	417 962,15
012	Charges de personnel, frais assimilés	0,00	0,00	0,00	0,00	0,00
014	Atténuations de produits	0,00	0,00	0,00	0,00	0,00
65	Autres charges de gestion courante	0,00	0,00	0,00	0,00	0,00
Total des dépenses de gestion des services		384 183,36	0,00	417 962,15	417 962,15	417 962,15
66	Charges financières	0,00	0,00	0,00	0,00	0,00
67	Charges exceptionnelles	1 000,00	0,00	1 000,00	1 000,00	1 000,00
68	Dotations aux provisions et dépréciat° (4)	0,00		0,00	0,00	0,00
69	Impôts sur les bénéfices et assimilés (5)	0,00	0,00	0,00	0,00	0,00
022	Dépenses imprévues	0,00		0,00	0,00	0,00
Total des dépenses réelles d'exploitation		385 183,36	0,00	418 962,15	418 962,15	418 962,15
023	Virement à la section d'investissement (6)	0,00		0,00	0,00	0,00
042	Opérat° ordre transfert entre sections (6)	834 700,00		838 517,82	838 517,82	838 517,82
043	Opérat° ordre intérieur de la section (6)	0,00		0,00	0,00	0,00
Total des dépenses d'ordre d'exploitation		834 700,00		838 517,82	838 517,82	838 517,82
TOTAL		1 219 883,36	0,00	1 257 479,97	1 257 479,97	1 257 479,97

+

D 002 RESULTAT REPORTE OU ANTICIPE (2)	0,00
---	-------------

=

TOTAL DES DEPENSES D'EXPLOITATION CUMULEES	1 257 479,97
---	---------------------

RECETTES D'EXPLOITATION

Chap.	Libellé	Pour mémoire budget précédent (1)	Restes à réaliser N-1 (2)	Propositions nouvelles	VOTE (3)	TOTAL (= RAR + vote)
013	Atténuations de charges	0,00	0,00	0,00	0,00	0,00
70	Ventes produits fabriqués, prestations	0,00	0,00	0,00	0,00	0,00
73	Produits issus de la fiscalité (7)	0,00	0,00	0,00	0,00	0,00
74	Subventions d'exploitation	0,00	0,00	0,00	0,00	0,00
75	Autres produits de gestion courante	150 000,00	0,00	150 000,00	150 000,00	150 000,00
Total des recettes de gestion des services		150 000,00	0,00	150 000,00	150 000,00	150 000,00
76	Produits financiers	0,00	0,00	0,00	0,00	0,00
77	Produits exceptionnels	0,00	0,00	0,00	0,00	0,00
78	Reprises sur provisions et dépréciations (4)	0,00		0,00	0,00	0,00
Total des recettes réelles d'exploitation		150 000,00	0,00	150 000,00	150 000,00	150 000,00
042	Opérat° ordre transfert entre sections (6)	721 648,00		721 648,00	721 648,00	721 648,00
043	Opérat° ordre intérieur de la section (6)	0,00		0,00	0,00	0,00
Total des recettes d'ordre d'exploitation		721 648,00		721 648,00	721 648,00	721 648,00
TOTAL		871 648,00	0,00	871 648,00	871 648,00	871 648,00

+

R 002 RESULTAT REPORTE OU ANTICIPE (2)	385 831,97
---	-------------------

=

TOTAL DES RECETTES D'EXPLOITATION CUMULEES	1 257 479,97
---	---------------------

Pour information :

AUTOFINANCEMENT PREVISIONNEL DÉGAGÉ AU PROFIT DE LA SECTION D'INVESTISSEMENT (8)	116 869,82
---	-------------------

Il s'agit, pour un budget voté en équilibre, des ressources propres correspondant à l'excédent des recettes réelles de fonctionnement sur les dépenses réelles de fonctionnement. Il sert à financer le remboursement du capital de la dette et les nouveaux investissements de la régie.

(1) Cf. Modalités de vote I.

(2) Inscrire en cas de reprise des résultats de l'exercice précédent (après vote du compte administratif ou si reprise anticipée des résultats).

(3) Le vote de l'organe délibérant porte uniquement sur les propositions nouvelles.

(4) Si la régie applique le régime des provisions semi-budgétaires, ainsi que pour la dotation aux dépréciations des stocks de fournitures et de marchandises, des créances et des valeurs mobilières de placement, aux dépréciations des comptes de tiers et aux dépréciations des comptes financiers.

(5) Ce chapitre n'existe pas en M. 49.

(6) $DE\ 023 = RI\ 021$; $DI\ 040 = RE\ 042$; $RI\ 040 = DE\ 042$; $DI\ 041 = RI\ 041$; $DE\ 043 = RE\ 043$.

(7) Ce chapitre existe uniquement en M. 41, M. 43 et M. 44.

(8) Solde de l'opération $DE\ 023 + DE\ 042 - RE\ 042$ ou solde de l'opération $RI\ 021 + RI\ 040 - DI\ 040$.

II – PRESENTATION GENERALE DU BUDGET	II
SECTION D'INVESTISSEMENT – CHAPITRES	A3

DEPENSES D'INVESTISSEMENT

Chap.	Libellé	Pour mémoire budget précédent (1)	Restes à réaliser N-1 (2)	Propositions nouvelles	VOTE (3)	TOTAL (= RAR + vote)
20	Immobilisations incorporelles	18 000,00	0,00	50 000,00	50 000,00	50 000,00
21	Immobilisations corporelles	0,00	0,00	150 000,00	150 000,00	150 000,00
22	Immobilisations reçues en affectation	0,00	0,00	0,00	0,00	0,00
23	Immobilisations en cours	1 048 421,42	0,00	981 789,03	981 789,03	981 789,03
	Total des opérations d'équipement	0,00	0,00	0,00	0,00	0,00
	Total des dépenses d'équipement	1 066 421,42	0,00	1 181 789,03	1 181 789,03	1 181 789,03
10	Dotations, fonds divers et réserves	0,00	0,00	0,00	0,00	0,00
13	Subventions d'investissement	0,00	0,00	0,00	0,00	0,00
16	Emprunts et dettes assimilées	0,00	0,00	0,00	0,00	0,00
18	Compte de liaison : affectat° (BA,régie) (5)	0,00	0,00	0,00	0,00	0,00
26	Participat° et créances rattachées	0,00	0,00	0,00	0,00	0,00
27	Autres immobilisations financières	0,00	0,00	0,00	0,00	0,00
020	Dépenses imprévues	0,00		0,00	0,00	0,00
	Total des dépenses financières	0,00	0,00	0,00	0,00	0,00
45...	Total des opérations pour compte de tiers (6)	0,00	0,00	0,00	0,00	0,00
	Total des dépenses réelles d'investissement	1 066 421,42	0,00	1 181 789,03	1 181 789,03	1 181 789,03
040	Opérat° ordre transfert entre sections (4)	721 648,00		721 648,00	721 648,00	721 648,00
041	Opérations patrimoniales (4)	21 626,00		53 000,00	53 000,00	53 000,00
	Total des dépenses d'ordre d'investissement	743 274,00		774 648,00	774 648,00	774 648,00
	TOTAL	1 809 695,42	0,00	1 956 437,03	1 956 437,03	1 956 437,03

+

D 001 SOLDE D'EXECUTION NEGATIF REPORTE OU ANTICIPE (1)	0,00
--	-------------

=

TOTAL DES DEPENSES D'INVESTISSEMENT CUMULEES	1 956 437,03
---	---------------------

RECETTES D'INVESTISSEMENT

Chap.	Libellé	Pour mémoire budget précédent (1)	Restes à réaliser N-1 (2)	Propositions nouvelles	VOTE (3)	TOTAL (= RAR + vote)
13	Subventions d'investissement	0,00	0,00	0,00	0,00	0,00
16	Emprunts et dettes assimilées (hors 165)	0,00	0,00	0,00	0,00	0,00
20	Immobilisations incorporelles	0,00	0,00	0,00	0,00	0,00
21	Immobilisations corporelles	0,00	0,00	0,00	0,00	0,00
22	Immobilisations reçues en affectation	0,00	0,00	0,00	0,00	0,00
23	Immobilisations en cours	0,00	0,00	0,00	0,00	0,00
	Total des recettes d'équipement	0,00	0,00	0,00	0,00	0,00
10	Dotations, fonds divers et réserves	0,00	0,00	0,00	0,00	0,00
106	Réserves (7)	0,00	0,00	0,00	0,00	0,00
165	Dépôts et cautionnements reçus	0,00	0,00	0,00	0,00	0,00
18	Compte de liaison : affectat° (BA,régie) (5)	0,00	0,00	0,00	0,00	0,00
26	Participat° et créances rattachées	0,00	0,00	0,00	0,00	0,00
27	Autres immobilisations financières	0,00	0,00	0,00	0,00	0,00
	Total des recettes financières	0,00	0,00	0,00	0,00	0,00
45...	Total des opérations pour le compte de tiers (6)	0,00	0,00	0,00	0,00	0,00
	Total des recettes réelles d'investissement	0,00	0,00	0,00	0,00	0,00
021	Virement de la section d'exploitation (4)	0,00		0,00	0,00	0,00
040	Opérat° ordre transfert entre sections (4)	834 700,00		838 517,82	838 517,82	838 517,82
041	Opérations patrimoniales (4)	21 626,00		53 000,00	53 000,00	53 000,00
	Total des recettes d'ordre d'investissement	856 326,00		891 517,82	891 517,82	891 517,82
	TOTAL	856 326,00	0,00	891 517,82	891 517,82	891 517,82

+

R 001 SOLDE D'EXECUTION POSITIF REPORTE OU ANTICIPE (2)	1 064 919,21
=	
TOTAL DES RECETTES D'INVESTISSEMENT CUMULEES	1 956 437,03

Pour information :

Il s'agit, pour un budget voté en équilibre, des ressources propres correspondant à l'excédent des recettes réelles de fonctionnement sur les dépenses réelles de fonctionnement. Il sert à financer le remboursement du capital de la dette et les nouveaux investissements de la régie.

AUTOFINANCEMENT PREVISIONNEL DÉGAGÉ PAR LA SECTION DE FONCTIONNEMENT (8)	116 869,82
---	-------------------

(1) cf. Modalités de vote I.

(2) Inscrire en cas de reprise des résultats de l'exercice précédent (après vote du compte administratif ou si reprise anticipée des résultats).

(3) Le vote de l'organe délibérant porte uniquement sur les propositions nouvelles.

(4) $DE\ 023 = RI\ 021$; $DI\ 040 = RE\ 042$; $RI\ 040 = DE\ 042$; $DI\ 041 = RI\ 041$; $DE\ 043 = RE\ 043$.

(5) A servir uniquement, en dépense, lorsque la régie effectue une dotation initiale en espèces au profit d'un service public non personnalisé qu'elle crée et, en recettes, lorsque le service non personnalisé reçoit une dotation en espèces de la part de sa collectivité de rattachement.

(6) Seul le total des opérations réelles pour compte de tiers figure sur cet état (voir le détail Annexe IV-A7).

(7) Le compte 106 n'est pas un chapitre mais un article du chapitre 10.

(8) Solde de l'opération $DE\ 023 + DE\ 042 - RE\ 042$ ou solde de l'opération $RI\ 021 + RI\ 040 - DI\ 040$.

II – PRESENTATION GENERALE DU BUDGET	II
BALANCE GENERALE DU BUDGET	B1

1 – DEPENSES (du présent budget + restes à réaliser)

	EXPLOITATION	Opérations réelles (1)	Opérations d'ordre (2)	TOTAL
011	Charges à caractère général	417 962,15		417 962,15
012	Charges de personnel, frais assimilés	0,00		0,00
014	Atténuations de produits	0,00		0,00
60	<i>Achats et variation des stocks (3)</i>		0,00	0,00
65	Autres charges de gestion courante	0,00		0,00
66	Charges financières	0,00	0,00	0,00
67	Charges exceptionnelles	1 000,00	0,00	1 000,00
68	Dot. Amortist, dépréciat°, provisions	0,00	838 517,82	838 517,82
69	Impôts sur les bénéfices et assimilés (4)	0,00		0,00
71	<i>Production stockée (ou déstockage) (3)</i>		0,00	0,00
022	Dépenses imprévues	0,00		0,00
023	<i>Virement à la section d'investissement</i>		0,00	0,00
Dépenses d'exploitation – Total		418 962,15	838 517,82	1 257 479,97

+

D 002 RESULTAT REPORTE OU ANTICIPE	0,00
---	-------------

=

TOTAL DES DEPENSES D'EXPLOITATION CUMULEES	1 257 479,97
---	---------------------

	INVESTISSEMENT	Opérations réelles (1)	Opérations d'ordre (2)	TOTAL
10	Dotations, fonds divers et réserves	0,00	0,00	0,00
13	Subventions d'investissement	0,00	721 648,00	721 648,00
14	<i>Prov. Réglementées, amort. dérogatoires</i>		0,00	0,00
15	<i>Provisions pour risques et charges (5)</i>		0,00	0,00
16	Emprunts et dettes assimilées (sauf 1688 non budgétaire)	0,00	0,00	0,00
18	Compte de liaison : affectat° (BA,régie)	0,00		0,00
	Total des opérations d'équipement	0,00		0,00
20	Immobilisations incorporelles (6)	50 000,00	0,00	50 000,00
21	Immobilisations corporelles (6)	150 000,00	0,00	150 000,00
22	Immobilisations reçues en affectation (6)	0,00	0,00	0,00
23	Immobilisations en cours (6)	981 789,03	53 000,00	1 034 789,03
26	Participations et créances rattachées	0,00	0,00	0,00
27	Autres immobilisations financières	0,00	0,00	0,00
28	<i>Amortissement des immobilisations (reprises)</i>		0,00	0,00
29	<i>Dépréciation des immobilisations</i>		0,00	0,00
39	<i>Dépréciat° des stocks et en-cours</i>		0,00	0,00
45...	Opérations pour compte de tiers (7)	0,00	0,00	0,00
481	<i>Charges à répartir plusieurs exercices</i>		0,00	0,00
3...	Stocks	0,00	0,00	0,00
020	Dépenses imprévues	0,00		0,00
Dépenses d'investissement – Total		1 181 789,03	774 648,00	1 956 437,03

+

D 001 SOLDE D'EXECUTION NEGATIF REPORTE OU ANTICIPE	0,00
--	-------------

=

TOTAL DES DEPENSES D'INVESTISSEMENT CUMULEES	1 956 437,03
---	---------------------

(1) Y compris les opérations relatives au rattachement des charges et des produits et les opérations d'ordre semi-budgétaires.

(2) Voir liste des opérations d'ordre.

(3) Permet de retracer les variations de stocks (sauf stocks de marchandises et de fournitures).

(4) Ce chapitre n'existe pas en M. 49.

(5) Si la régie applique le régime des provisions budgétaires.

(6) Hors chapitres « opérations d'équipement ».

(7) Seul le total des opérations pour compte de tiers figure sur cet état (voir le détail Annexe IV A7).

II – PRESENTATION GENERALE DU BUDGET	II
BALANCE GENERALE DU BUDGET	B2

2 – RECETTES (du présent budget + restes à réaliser)

	EXPLOITATION	Opérations réelles (1)	Opérations d'ordre (2)	TOTAL
013	Atténuations de charges	0,00		0,00
60	<i>Achats et variation des stocks (3)</i>		0,00	0,00
70	Ventes produits fabriqués, prestations	0,00		0,00
71	<i>Production stockée (ou déstockage) (3)</i>		0,00	0,00
72	<i>Production immobilisée</i>		0,00	0,00
73	Produits issus de la fiscalité (6)	0,00		0,00
74	Subventions d'exploitation	0,00		0,00
75	Autres produits de gestion courante	150 000,00		150 000,00
76	Produits financiers	0,00	0,00	0,00
77	Produits exceptionnels	0,00	721 648,00	721 648,00
78	Reprise amort., dépréciat° et provisions	0,00	0,00	0,00
79	<i>Transferts de charges</i>		0,00	0,00
	Recettes d'exploitation – Total	150 000,00	721 648,00	871 648,00

+

R 002 RESULTAT REPORTE OU ANTICIPE	385 831,97
---	-------------------

=

TOTAL DES RECETTES D'EXPLOITATION CUMULEES	1 257 479,97
---	---------------------

	INVESTISSEMENT	Opérations réelles (1)	Opérations d'ordre (2)	TOTAL
10	Dotations, fonds divers et réserves (sauf 106)	0,00	0,00	0,00
13	Subventions d'investissement	0,00	0,00	0,00
14	<i>Prov. Réglementées, amort. dérogatoires</i>		0,00	0,00
15	<i>Provisions pour risques et charges (4)</i>		0,00	0,00
16	Emprunts et dettes assimilées (sauf 1688 non budgétaire)	0,00	0,00	0,00
18	Comptes liaison : affectat° BA, régies	0,00	0,00	0,00
20	Immobilisations incorporelles	0,00	50 000,00	50 000,00
21	Immobilisations corporelles	0,00	0,00	0,00
22	Immobilisations reçues en affectation	0,00	0,00	0,00
23	Immobilisations en cours	0,00	3 000,00	3 000,00
26	Participations et créances rattachées	0,00	0,00	0,00
27	Autres immobilisations financières	0,00	0,00	0,00
28	<i>Amortissement des immobilisations</i>		838 517,82	838 517,82
29	<i>Dépréciation des immobilisations (4)</i>		0,00	0,00
39	<i>Dépréciat° des stocks et en-cours (4)</i>		0,00	0,00
45...	Opérations pour compte de tiers (5)	0,00	0,00	0,00
481	<i>Charges à répartir plusieurs exercices</i>		0,00	0,00
3...	Stocks	0,00	0,00	0,00
021	<i>Virement de la section d'exploitation</i>		0,00	0,00
	Recettes d'investissement – Total	0,00	891 517,82	891 517,82

+

R 001 SOLDE D'EXECUTION POSITIF REPORTE OU ANTICIPE	1 064 919,21
--	---------------------

+

AFFECTATION AUX COMPTES 106	0,00
------------------------------------	-------------

=

TOTAL DES RECETTES D'INVESTISSEMENT CUMULEES	1 956 437,03
---	---------------------

- (1) Y compris les opérations relatives au rattachement des charges et des produits et les opérations d'ordre semi-budgétaires.
- (2) Voir liste des opérations d'ordre.
- (3) Permet de retracer les variations de stocks (sauf stocks de marchandises et de fournitures).
- (4) Si la régie applique le régime des provisions budgétaires.
- (5) Seul le total des opérations pour compte de tiers figure sur cet état (voir le détail Annexe IV A7).
- (6) Ce chapitre existe uniquement en M. 41, en M. 43 et en M. 44.

III – VOTE DU BUDGET	III
SECTION D'EXPLOITATION – DETAIL DES DEPENSES	A1

Chap / art (1)	Libellé (1)	Pour mémoire budget précédent (2)	Propositions nouvelles (3)	Vote (4)
011	Charges à caractère général (5) (6)	384 183,36	417 962,15	417 962,15
61528	Entretien,réparation autres biens immob.	368 041,28	399 462,15	399 462,15
618	Divers	15 742,08	12 000,00	12 000,00
6247	Transports collectifs personnel	400,00	0,00	0,00
6281	Concours divers (cotisations)	0,00	6 500,00	6 500,00
012	Charges de personnel, frais assimilés	0,00	0,00	0,00
014	Atténuations de produits (7)	0,00	0,00	0,00
65	Autres charges de gestion courante	0,00	0,00	0,00
TOTAL = DEPENSES DE GESTION DES SERVICES (a) = (011 + 012 + 014 + 65)		384 183,36	417 962,15	417 962,15
66	Charges financières (b) (8)	0,00	0,00	0,00
67	Charges exceptionnelles (c)	1 000,00	1 000,00	1 000,00
6711	Intérêts moratoires, pénalités / marché	1 000,00	1 000,00	1 000,00
68	Dotations aux provisions et dépréciat° (d) (9)	0,00	0,00	0,00
69	Impôts sur les bénéfiques et assimilés (e) (10)	0,00	0,00	0,00
022	Dépenses imprévues (f)	0,00	0,00	0,00
TOTAL DES DEPENSES REELLES = a + b + c + d + e + f		385 183,36	418 962,15	418 962,15
023	Virement à la section d'investissement	0,00	0,00	0,00
042	Opérat° ordre transfert entre sections (11) (12)	834 700,00	838 517,82	838 517,82
6811	Dot. amort. Immos incorp. et corporelles	834 700,00	838 517,82	838 517,82
TOTAL DES PRELEVEMENTS AU PROFIT DE LA SECTION D'INVESTISSEMENT		834 700,00	838 517,82	838 517,82
043	Opérat° ordre intérieur de la section	0,00	0,00	0,00
TOTAL DES DEPENSES D'ORDRE		834 700,00	838 517,82	838 517,82
TOTAL DES DEPENSES D'EXPLOITATION DE L'EXERCICE (= Total des opérations réelles et d'ordre)		1 219 883,36	1 257 479,97	1 257 479,97

+

RESTES A REALISER N-1 (13)	0,00
-----------------------------------	-------------

+

D 002 RESULTAT REPORTE OU ANTICIPE (13)	0,00
--	-------------

=

TOTAL DES DEPENSES D'EXPLOITATION CUMULEES	1 257 479,97
---	---------------------

Détail du calcul des ICNE au compte 66112 (8)

Montant des ICNE de l'exercice	0,00
- Montant des ICNE de l'exercice N-1	0,00
= Différence ICNE N – ICNE N-1	0,00

(1) Détailler les chapitres budgétaires par article conformément au plan de comptes appliqué par la commune ou l'établissement.

(2) Cf. Modalités de vote I.

(3) Hors restes à réaliser.

(4) Le vote de l'organe délibérant porte uniquement sur les propositions nouvelles.

(5) Le compte 621 est retracé au sein du chapitre 012.

(6) Le compte 634 est uniquement ouvert en M. 41.

(7) Le compte 739 est uniquement ouvert en M. 43 et en M. 44.

(8) Si le mandatement des ICNE de l'exercice est inférieur au montant de l'exercice N-1, le montant du compte 66112 sera négatif.

(9) Si la régie applique le régime des provisions semi-budgétaires, ainsi que pour la dotation aux dépréciations des stocks de fournitures et de marchandises, des créances et des valeurs mobilières de placement, aux dépréciations des comptes de tiers et aux dépréciations des comptes financiers.

(10) Ce chapitre n'existe pas en M. 49.

(11) Cf. définitions du chapitre des opérations d'ordre, DE 042 = RI 040.

(12) Le compte 6815 peut figurer dans le détail du chapitre 042 si la régie applique le régime des provisions budgétaires.

(13) Inscrire en cas de reprise des résultats de l'exercice précédent (après vote du compte administratif ou si reprise anticipée des résultats).

III – VOTE DU BUDGET	III
SECTION D'EXPLOITATION – DETAIL DES RECETTES	A2

Chap / art(1)	Libellé (1)	Pour mémoire budget précédent (2)	Propositions nouvelles (3)	Vote (4)
013	Atténuations de charges (5)	0,00	0,00	0,00
70	Ventes produits fabriqués, prestations	0,00	0,00	0,00
73	Produits issus de la fiscalité (6)	0,00	0,00	0,00
74	Subventions d'exploitation	0,00	0,00	0,00
75	Autres produits de gestion courante	150 000,00	150 000,00	150 000,00
757	Redevances des fermiers, concession..	100 000,00	100 000,00	100 000,00
7588	Autres	50 000,00	50 000,00	50 000,00
TOTAL = RECETTES DE GESTION DES SERVICES (a) = 013 + 70 + 73 + 74 + 75		150 000,00	150 000,00	150 000,00
76	Produits financiers (b)	0,00	0,00	0,00
77	Produits exceptionnels (c)	0,00	0,00	0,00
774	Subventions exceptionnelles	0,00	0,00	0,00
78	Reprises sur provisions et dépréciations (d) (7)	0,00	0,00	0,00
TOTAL DES RECETTES REELLES = a + b + c + d		150 000,00	150 000,00	150 000,00
042	Opérat° ordre transfert entre sections (8) (9)	721 648,00	721 648,00	721 648,00
777	Quote-part subv invest transf cpte résul	721 648,00	721 648,00	721 648,00
043	Opérat° ordre intérieur de la section (8)	0,00	0,00	0,00
TOTAL DES RECETTES D'ORDRE		721 648,00	721 648,00	721 648,00
TOTAL DES RECETTES D'EXPLOITATION DE L'EXERCICE (= Total des opérations réelles et d'ordre)		871 648,00	871 648,00	871 648,00

+

RESTES A REALISER N-1 (10)	0,00
-----------------------------------	-------------

+

R 002 RESULTAT REPORTE OU ANTICIPE (10)	385 831,97
--	-------------------

=

TOTAL DES RECETTES D'EXPLOITATION CUMULEES	1 257 479,97
---	---------------------

Détail du calcul des ICNE au compte 7622

Montant des ICNE de l'exercice	0,00
- Montant des ICNE de l'exercice N-1	0,00
= Différence ICNE N – ICNE N-1	0,00

(1) Détailler les chapitres budgétaires par article conformément au plan de comptes appliqué par la régie.

(2) Cf. Modalités de vote I.

(3) Hors restes à réaliser.

(4) Le vote de l'assemblée porte uniquement sur les propositions nouvelles.

(5) Le compte 699 n'existe pas en M. 49.

(6) Ce chapitre existe uniquement en M. 41, M. 43 et M. 44.

(7) Si la régie applique le régime des provisions semi-budgétaires, ainsi que pour la dotation aux dépréciations des stocks de fournitures et de marchandises, des créances et des valeurs mobilières de placement, aux dépréciations des comptes de tiers et aux dépréciations des comptes financiers.

(8) Cf. définitions du chapitre des opérations d'ordre, RE 042 = DI 040, RE 043 = DE 043.

(9) Le compte 7815 peut figurer dans le détail du chapitre 042 si la régie applique le régime des provisions budgétaires.

(10) Inscrire en cas de reprise des résultats de l'exercice précédent (après vote du compte administratif ou si reprise anticipée des résultats).

III – VOTE DU BUDGET	III
SECTION D'INVESTISSEMENT – DETAIL DES DEPENSES	B1

Chap / art (1)	Libellé (1)	Pour mémoire budget précédent (2)	Propositions nouvelles (3)	Vote (4)
20	Immobilisations incorporelles (hors opérations)	18 000,00	50 000,00	50 000,00
2031	Frais d'études	18 000,00	50 000,00	50 000,00
21	Immobilisations corporelles (hors opérations)	0,00	150 000,00	150 000,00
2115	Terrains bâtis	0,00	50 000,00	50 000,00
2135	Installations générales, agencements	0,00	100 000,00	100 000,00
22	Immobilisations reçues en affectation (hors opérations)	0,00	0,00	0,00
23	Immobilisations en cours (hors opérations)	1 048 421,42	981 789,03	981 789,03
2312	Terrains	24 170,72	20 000,00	20 000,00
2313	Constructions	1 024 250,70	961 789,03	961 789,03
Total des dépenses d'équipement		1 066 421,42	1 181 789,03	1 181 789,03
10	Dotations, fonds divers et réserves	0,00	0,00	0,00
13	Subventions d'investissement	0,00	0,00	0,00
16	Emprunts et dettes assimilées	0,00	0,00	0,00
18	Compte de liaison : affectat° (BA,régie)	0,00	0,00	0,00
26	Participat° et créances rattachées	0,00	0,00	0,00
27	Autres immobilisations financières	0,00	0,00	0,00
020	Dépenses imprévues	0,00	0,00	0,00
Total des dépenses financières		0,00	0,00	0,00
Total des dépenses d'opérations pour compte de tiers		0,00	0,00	0,00
TOTAL DEPENSES REELLES		1 066 421,42	1 181 789,03	1 181 789,03
040	Opérat° ordre transfert entre sections (7) (8)	721 648,00	721 648,00	721 648,00
	Reprises sur autofinancement antérieur	721 648,00	721 648,00	721 648,00
13913	Sub. équipt cpte résult. Départements	599 360,00	599 360,00	599 360,00
13918	Autres subventions d'équipement	122 288,00	122 288,00	122 288,00
	Charges transférées	0,00	0,00	0,00
041	Opérations patrimoniales (9)	21 626,00	53 000,00	53 000,00
2312	Terrains	21 626,00	53 000,00	53 000,00
TOTAL DEPENSES D'ORDRE		743 274,00	774 648,00	774 648,00
TOTAL DES DEPENSES D'INVESTISSEMENT DE L'EXERCICE (= Total des dépenses réelles et d'ordre)		1 809 695,42	1 956 437,03	1 956 437,03

+

RESTES A REALISER N-1 (10)	0,00
-----------------------------------	-------------

+

D 001 SOLDE D'EXECUTION NEGATIF REPORTE OU ANTICIPE (10)	0,00
---	-------------

=

TOTAL DES DEPENSES D'INVESTISSEMENT CUMULEES	1 956 437,03
---	---------------------

(1) Détailler les chapitres budgétaires par article conformément au plan de comptes appliqué par la régie.

(2) Cf. Modalités de vote I.

(3) Hors restes à réaliser.

(4) Le vote de l'organe délibérant porte uniquement sur les propositions nouvelles.

(5) Voir état III B3 pour le détail des opérations d'équipement.

(6) Voir annexe IV A7 pour le détail des opérations pour compte de tiers.

 (7) Cf. définitions du chapitre des opérations d'ordre, *DI 040 = RE 042*.

(8) Le compte 15...2 peut figurer dans le détail du chapitre 042 si la régie applique le régime des provisions budgétaires.

 (9) Cf. définitions du chapitre des opérations d'ordre, *DI 041 = RI 041*.

(10) Inscrire en cas de reprise des résultats de l'exercice précédent (après vote du compte administratif ou si reprise anticipée des résultats).

III – VOTE DU BUDGET	III
SECTION D'INVESTISSEMENT – DETAIL DES RECETTES	B2

Chap / art (1)	Libellé (1)	Pour mémoire budget précédent (2)	Propositions nouvelles (3)	Vote (4)
13	Subventions d'investissement	0,00	0,00	0,00
16	Emprunts et dettes assimilées (hors 165)	0,00	0,00	0,00
20	Immobilisations incorporelles	0,00	0,00	0,00
21	Immobilisations corporelles	0,00	0,00	0,00
22	Immobilisations reçues en affectation	0,00	0,00	0,00
23	Immobilisations en cours	0,00	0,00	0,00
Total des recettes d'équipement		0,00	0,00	0,00
10	Dotations, fonds divers et réserves	0,00	0,00	0,00
165	Dépôts et cautionnements reçus	0,00	0,00	0,00
18	Compte de liaison : affectat° (BA,régie)	0,00	0,00	0,00
26	Participat° et créances rattachées	0,00	0,00	0,00
27	Autres immobilisations financières	0,00	0,00	0,00
Total des recettes financières		0,00	0,00	0,00
Total des recettes d'opérations pour compte de tiers		0,00	0,00	0,00
TOTAL RECETTES REELLES		0,00	0,00	0,00
021	Virement de la section d'exploitation	0,00	0,00	0,00
040	Opérat° ordre transfert entre sections (6) (7)	834 700,00	838 517,82	838 517,82
28031	Frais d'études	1 998,00	2 000,82	2 000,82
28128	Aménagement Autres terrains	672 794,00	676 609,00	676 609,00
28135	Installations générales, agencements, ..	159 908,00	159 908,00	159 908,00
TOTAL DES PRELEVEMENTS PROVENANT DE LA SECTION D'EXPLOITATION		834 700,00	838 517,82	838 517,82
041	Opérations patrimoniales (8)	21 626,00	53 000,00	53 000,00
2031	Frais d'études	18 000,00	50 000,00	50 000,00
238	Avances commandes immo. incorp.	3 626,00	3 000,00	3 000,00
TOTAL RECETTES D'ORDRE		856 326,00	891 517,82	891 517,82
TOTAL DES RECETTES D'INVESTISSEMENT DE L'EXERCICE (= Total des recettes réelles et d'ordre)		856 326,00	891 517,82	891 517,82

+

RESTES A REALISER N-1 (9)	0,00
----------------------------------	-------------

+

R 001 SOLDE D'EXECUTION POSITIF REPORTE OU ANTICIPE (9)	1 064 919,21
--	---------------------

=

TOTAL DES RECETTES D'INVESTISSEMENT CUMULEES	1 956 437,03
---	---------------------

(1) Détailler les chapitres budgétaires par article conformément au plan de comptes appliqué par la régie.

(2) Cf. Modalités de vote I.

(3) Hors restes à réaliser.

(4) Le vote de l'organe délibérant porte uniquement sur les propositions nouvelles.

(5) Voir annexe IV A7 pour le détail des opérations pour compte de tiers.

(6) Cf. définitions du chapitre des opérations d'ordre, RI 040 = DE 042.

(7) Le compte 15...2 peut figurer dans le détail du chapitre 042 si la régie applique le régime des provisions budgétaires.

(8) Cf. définitions du chapitre des opérations d'ordre, DI 041 = RI 041.

(9) Inscrire en cas de reprise des résultats de l'exercice précédent (après vote du compte administratif ou si reprise anticipée des résultats).

III – VOTE DU BUDGET	III
DETAIL DES CHAPITRES D'OPERATION D'EQUIPEMENT	B3

Cet état ne contient pas d'information.

IV – ANNEXES	IV
ELEMENTS DU BILAN METHODES UTILISEES POUR LES AMORTISSEMENTS	A2

A2 – AMORTISSEMENTS – METHODES UTILISEES

CHOIX DE L'ASSEMBLEE DELIBERANTE	Délibération du
Biens de faible valeur Seuil unitaire en deçà duquel les immobilisations de peu de valeur s'amortissent sur un an (article R. 2321-1 du CGCT) : 1 000,00 €	06/02/2006

Procédure d'amortissement (linéaire, dégressif, variable)	Catégories de biens amortis	Durée (en années)	
L	Frais d'études non suivis de réalisations	5	06/02/2006
L	Frais de recherche et développement suivis de travaux	5	06/02/2006
L	Frais de recherche et développement en cas d'échec du projet	1	06/02/2006
L	Frais d'insertion en cas d'échec du projet	1	06/02/2006
L	Concessions, droits et valeurs similaires, brevets, licences, marques, procédés	3	06/02/2006
L	Autres immobilisations incorporelles	5	06/02/2006
L	Agencements et aménagements de terrain	20	06/02/2006
L	Bâtiments	30	06/02/2006
L	Bâtiments légers, abris	15	06/02/2006
L	Installations générales, agencements et aménagements des constructions	15	06/02/2006
L	Constructions sur sol d'autrui	15	06/02/2006
L	Installations complexes spécialisées ou installations à caractère spécifique	15	06/02/2006
L	Installations techniques matériels industriels	10	06/02/2006
L	Outillages industriels	5	06/02/2006
L	Agencements et aménagements du matériel et outillages industriels	10	06/02/2006
L	Installations générales, agencements et aménagements divers	15	06/02/2006
L	Matériels de bureau et matériels informatiques	5	06/02/2006
L	Mobiliers	5	06/02/2006
L	Autres immobilisations corporelles	5	06/02/2006
L	Voirie	0	06/02/2006
L	Matériels de transport	5	13/06/2006

IV – ANNEXES	IV
ELEMENTS DU BILAN EQUILIBRE DES OPERATIONS FINANCIERES – DEPENSES	A4.1

DEPENSES A COUVRIR PAR DES RESSOURCES PROPRES

Art. (1)	Libellé (1)	Propositions nouvelles	Vote (2)
DEPENSES TOTALES A COUVRIR PAR DES RESSOURCES PROPRES =A + B		721 648,00	I 721 648,00
16 Emprunts et dettes assimilées (A)		0,00	0,00
1631	Emprunts obligataires	0,00	0,00
1641	Emprunts en euros	0,00	0,00
1643	Emprunts en devises	0,00	0,00
16441	Opérat° afférentes à l'emprunt	0,00	0,00
1678	Autres emprunts et dettes	0,00	0,00
1681	Autres emprunts	0,00	0,00
1682	Bons à moyen terme négociables	0,00	0,00
1687	Autres dettes	0,00	0,00
Dépenses et transferts à déduire des ressources propres (B)		721 648,00	721 648,00
10...	<i>Reprise de dotations, fonds divers et réserves</i>		
10...	Reversement de dotations, fonds divers et réserves		
139	<i>Subv. invest. transférées cpte résultat</i>	721 648,00	721 648,00
020	Dépenses imprévues	0,00	0,00

	Op. de l'exercice I	Restes à réaliser en dépenses de l'exercice précédent (3) (4)	Solde d'exécution D001 (3) (4)	TOTAL II
Dépenses à couvrir par des ressources propres	721 648,00	0,00	0,00	721 648,00

(1) Détailler les chapitres budgétaires par article conformément au plan de comptes.

(2) Crédits de l'exercice votés lors de la séance.

(3) Inscrire uniquement si le compte administratif est voté ou en cas de reprise anticipée des résultats de l'exercice précédent.

(4) Indiquer le montant correspondant figurant en II - Présentation générale du budget – vue d'ensemble.

IV – ANNEXES	IV
ELEMENTS DU BILAN EQUILIBRE DES OPERATIONS FINANCIERES – RECETTES	A4.2

RESSOURCES PROPRES

Art. (1)	Libellé (1)	Propositions nouvelles	Vote (2)
RECETTES (RESSOURCES PROPRES) = a + b		838 517,82	III 838 517,82
Ressources propres externes de l'année (a)		0,00	0,00
10222	FCTVA	0,00	0,00
10228	Autres fonds globalisés	0,00	0,00
26...	Participations et créances rattachées		
27...	Autres immobilisations financières		
Ressources propres internes de l'année (b) (3)		838 517,82	838 517,82
15...	Provisions pour risques et charges		
169	Primes de remboursement des obligations	0,00	0,00
26...	Participations et créances rattachées		
27...	Autres immobilisations financières		
28...	Amortissement des immobilisations		
28031	Frais d'études	2 000,82	2 000,82
28128	Aménagement Autres terrains	676 609,00	676 609,00
28135	Installations générales, agencements, ...	159 908,00	159 908,00
29...	Dépréciation des immobilisations		
39...	Dépréciat° des stocks et en-cours		
481...	Charges à répartir plusieurs exercices		
021	Virement de la section d'exploitation	0,00	0,00

	Opérations de l'exercice III	Restes à réaliser en recettes de l'exercice précédent (4) (5)	Solde d'exécution R001 (4) (5)	Affectation R106 (4)	TOTAL IV
Total ressources propres disponibles	838 517,82	0,00	1 064 919,21	0,00	1 903 437,03

	Montant	
Dépenses à couvrir par des ressources propres	II	721 648,00
Ressources propres disponibles	IV	1 903 437,03
Solde	V = IV – II (6)	1 181 789,03

(1) Les comptes 15, 169, 26, 27, 28, 29, 39 et 481 sont à détailler conformément au plan de comptes.

(2) Crédits de l'exercice votés lors de la séance.

(3) Les comptes 15, 29 et 39 sont présentés uniquement si la commune ou l'établissement applique le régime des provisions budgétaires.

(4) Inscrire uniquement si le compte administratif est voté ou en cas de reprise anticipée des résultats de l'exercice précédent.

(5) Indiquer le montant correspondant figurant en II - Présentation générale du budget – vue d'ensemble.

(6) Indiquer le signe algébrique.

IV – ANNEXES	IV
ARRETE ET SIGNATURES	D

Nombre de membres en exercice : 38
 Nombre de membres présents : 38
 Nombre de suffrages exprimés : 38

VOTES :
 Pour : 30
 Contre :
 Abstentions : 8

Date de convocation : 23/02/2018

Présenté par le Président Hervé GAYMARD (1),
 A Chambéry, le 06/03/2018
 le Président Hervé GAYMARD,






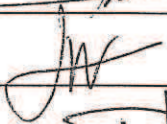








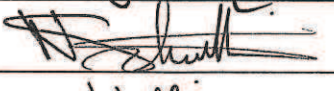







Délibéré par l'assemblée (2), le Conseil départemental, réunie en session
 A Chambéry, le 23/03/2018
 Les membres de l'assemblée délibérante : Conseil départemental (2),

ABONDANCE Jocelyne	
ARTHAUD-BERTHET Gaston	
BARBIER Marie-Claire	
BERETTI Renaud	
BERTHET Martine	
BERTHOUD Luc	
BOCHATON Brigitte	
BONFILS Colette	
BOUVARD Michel	
BRET Frédéric	
BRUNET Christiane	
CHAPPUIS Catherine	
CHARVOZ Pierre-Marie	
CHEVALLIER Monique	
CRESENS Annick	
DARVEY Albert	
DUC Jean-François	

IV – ANNEXES
ARRETE ET SIGNATURES

IV
D

FAVETTA-SIEYES Christelle	
FERRARI Marina	
FONTAINE Nathalie	
GIROUD Claude	
GRANGE Christian	
GUIGUE Gilbert	
HARS Rozenn	
LAUMONNIER Nathalie	
LOMBARD Franck	
MITHIEUX Lionel	
PICOLLET Auguste	
REPENTIN Thierry	
ROLLAND Vincent	
RUAZ Dominique	
SCHMITT Nathalie	
TALLIN Jacqueline	
THEVENET Olivier	
UTILLE-GRAND Cécile	
VAIRETTO André	
WOLFF Corine	

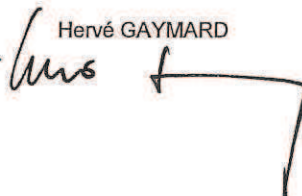
Certifié exécutoire par le Président Hervé GAYMARD (1), compte tenu de la transmission en préfecture, le
et de la publication le 12 avril 2018

12 avril 2018

A Chambéry, le 12 avril 2018
Le Président du Conseil départemental



Hervé GAYMARD



(1) Indiquer « la présidente » ou « le président ».

(2) L'assemblée délibérante étant : l'Assemblée délibérante (indiquer la nature de l'assemblée délibérante : conseil général, conseil syndical...).

REPUBLIQUE FRANÇAISE

Numéro SIRET 22730001900089	COLLECTIVITE DE RATTACHEMENT Départements Département de la Savoie
--	---

POSTE COMPTABLE DE : Payeur départemental

SERVICE PUBLIC LOCAL

M. 4 (1)

Budget primitif

BUDGET : BA SPTV (2)

ANNEE 2018

(1) Compléter en fonction du service public local et du plan de comptes utilisé : M. 4, M. 41, M. 42, M. 43, M. 44 ou M. 49.

(2) Indiquer le budget concerné : budget principal ou libellé du budget annexe.

Sommaire

I - Informations générales

Modalités de vote du budget 3

II - Présentation générale du budget

A1 - Vue d'ensemble - Sections 4

A2 - Vue d'ensemble - Section d'exploitation - Chapitres 5

A3 - Vue d'ensemble - Section d'investissement - Chapitres 7

B1 - Balance générale du budget - Dépenses 9

B2 - Balance générale du budget - Recettes 10

III - Vote du budget

A1 - Section d'exploitation - Détail des dépenses 12

A2 - Section d'exploitation - Détail des recettes 13

B1 - Section d'investissement - Détail des dépenses 14

B2 - Section d'investissement - Détail des recettes 15

B3 - Opérations d'équipement - Détail des chapitres et articles 16

IV - Annexes

A - Eléments du bilan

A1.1 - Etat de la dette - Détail des crédits de trésorerie Sans Objet

A1.2 - Etat de la dette - Répartition par nature de dette Sans Objet

A1.3 - Etat de la dette - Répartition des emprunts par structure de taux Sans Objet

A1.4 - Etat de la dette - Typologie de la répartition de l'encours Sans Objet

A1.5 - Etat de la dette - Détail des opérations de couverture Sans Objet

A1.6 - Etat de la dette - Autres dettes Sans Objet

A2 - Méthodes utilisées pour les amortissements 17

A3.1 - Etat des provisions et des dépréciations Sans Objet

A3.2 - Etalement des provisions Sans Objet

A4.1 - Equilibre des opérations financières - Dépenses 18

A4.2 - Equilibre des opérations financières - Recettes 19

A5.1.1 - Etat de ventilation des dépenses et recettes des services d'eau et d'assainissement - Exploitation (1) Sans Objet

A5.1.2 - Etat de ventilation des dépenses et recettes des services d'eau et d'assainissement - Investissement (1) Sans Objet

A5.2.1 - Etat de ventilation des dép. et rec. des services d'assainissement collectif et non collectif - Exploitation (1) Sans Objet

A5.2.2 - Etat de ventilation des dép. et rec. des services d'assainissement collectif et non collectif - Investissement (1) Sans Objet

A6 - Etat des charges transférées Sans Objet

A7 - Détail des opérations pour compte de tiers Sans Objet

B - Engagements hors bilan

B1.1 - Etat des emprunts garantis par la régie Sans Objet

B1.2 - Calcul du ratio d'endettement relatif aux garanties d'emprunt Sans Objet

B1.3 - Subventions versées dans le cadre du vote du budget Sans Objet

B1.4 - Etat des contrats de crédit-bail Sans Objet

B1.5 - Etat des contrats de partenariat public-privé Sans Objet

B1.6 - Etat des autres engagements donnés Sans Objet

B1.7 - Etat des engagements reçus Sans Objet

B2.1 - Etat des autorisations de programme et des crédits de paiement afférents Sans Objet

B2.2 - Etat des autorisations d'engagement et des crédits de paiement afférents Sans Objet

C - Autres éléments d'informations

C1.1 - Etat du personnel Sans Objet

C1.2 - Etat du personnel de la collectivité ou de l'établissement de rattachement employé par la régie Sans Objet

C2 - Liste des organismes dans lesquels a été pris un engagement financier (2) Sans Objet

C3 - Liste des services individualisés dans un budget annexe (3) Sans Objet

D - Arrêté et signatures

D - Arrêté et signatures 20

(1) Ces états ne sont obligatoires que pour les régies rattachées à des communes et groupements de communes de moins de 3 000 habitants ayant décidé d'établir un budget unique pour leurs services de distribution d'eau potable et d'assainissement dans les conditions fixées par l'article L. 2224-6 du CGCT. Ils n'existent qu'en M. 49.

(2) Ces états ne sont obligatoires que pour les régies rattachées à des communes de 3 500 habitants et plus (art. L. 2313-1 du CGCT), à des groupements comprenant au moins une commune de 3 500 habitants et plus (art. L. 5211-36 du CGCT, art L. 5711-1 CGCT) et à leurs établissements publics.

(3) Uniquement pour les services dotés de l'autonomie financière et de la personnalité morale.

Préciser, pour chaque annexe, si l'état est sans objet le cas échéant.

I – INFORMATIONS GENERALES	I
MODALITES DE VOTE DU BUDGET	

I – L'assemblée délibérante a voté le présent budget par nature :

- au niveau (1) du chapitre pour la section de fonctionnement ;
- au niveau (1) du chapitre pour la section d'investissement.
 - sans (2) les chapitres « opérations d'équipement » de l'état III B 3.

La liste des articles spécialisés sur lesquels l'ordonnateur ne peut procéder à des virements d'article à article est la suivante :

II – En l'absence de mention au paragraphe I ci-dessus, le budget est réputé voté par chapitre, et, en section d'investissement, sans chapitre de dépense « opération d'équipement ».

III – Les provisions sont (3) semi-budgétaires (pas d'inscriptions en recettes de la section d'investissement) .

IV – La comparaison avec le budget précédent (cf. colonne « Pour mémoire ») s'effectue par rapport à la colonne du budget (4) primitif de l'exercice précédent.

V – Le présent budget a été voté (5) avec reprise anticipée des résultats de l'exercice N-1.

(1) A compléter par « du chapitre » ou « de l'article ».

(2) Indiquer « avec » ou « sans » les chapitres opérations d'équipement.

(3) A compléter par un seul des deux choix suivants :

- semi-budgétaires (pas d'inscription en recette de la section d'investissement),
- budgétaires (délibération n° du).

(4) Indiquer « primitif de l'exercice précédent » ou « cumulé de l'exercice précédent ».

(5) A compléter par un seul des trois choix suivants :

- sans reprise des résultats de l'exercice N-1,
- avec reprise des résultats de l'exercice N-1 après le vote du compte administratif,
- avec reprise anticipée des résultats de l'exercice N-1.

II – PRESENTATION GENERALE DU BUDGET	II
VUE D'ENSEMBLE	A1

EXPLOITATION

		DEPENSES DE LA SECTION D'EXPLOITATION	RECETTES DE LA SECTION D'EXPLOITATION
V O T E	CREDITS DE FONCTIONNEMENT VOTES AU TITRE DU PRESENT BUDGET (1)	2 356 868,47	1 181 342,28
+		+	+
R E P O R T S	RESTES A REALISER (R.A.R) DE L'EXERCICE PRECEDENT (2)	0,00	0,00
	002 RESULTAT D'EXPLOITATION REPORTE (2)	(si déficit) 0,00	(si excédent) 1 175 526,19
=		=	=
TOTAL DE LA SECTION D'EXPLOITATION (3)		2 356 868,47	2 356 868,47

INVESTISSEMENT

		DEPENSES DE LA SECTION D'INVESTISSEMENT	RECETTES DE LA SECTION D'INVESTISSEMENT
V O T E	CREDITS D'INVESTISSEMENT (1) VOTES AU TITRE DU PRESENT BUDGET (y compris les comptes 1064 et 1068)	12 617 080,64	48 806,55
+		+	+
R E P O R T S	RESTES A REALISER (R.A.R) DE L'EXERCICE PRECEDENT (2)	0,00	0,00
	001 SOLDE D'EXECUTION DE LA SECTION D'INVESTISSEMENT REPORTE (2)	(si solde négatif) 0,00	(si solde positif) 12 568 274,09
=		=	=
TOTAL DE LA SECTION D'INVESTISSEMENT (3)		12 617 080,64	12 617 080,64

TOTAL

TOTAL DU BUDGET (3)	14 973 949,11	14 973 949,11
----------------------------	----------------------	----------------------

(1) Au budget primitif, les crédits votés correspondent aux crédits votés lors de cette étape budgétaire. De même, pour les décisions modificatives et le budget supplémentaire, les crédits votés correspondent aux crédits votés lors de l'étape budgétaire sans sommation avec ceux antérieurement votés lors du même exercice.

(2) A servir uniquement en cas de reprise des résultats de l'exercice précédent, soit après le vote du compte administratif, soit en cas de reprise anticipée des résultats.

Pour la section d'exploitation, les RAR sont constitués par l'ensemble des dépenses engagées et n'ayant pas donné lieu à service fait au 31 décembre de l'exercice précédent. En recettes, il s'agit des recettes certaines n'ayant pas donné lieu à l'émission d'un titre au 31/12 de l'exercice précédent.

Pour la section d'investissement, les RAR correspondent aux dépenses engagées non mandatées au 31/12 de l'exercice précédent telles qu'elles ressortent de la comptabilité des engagements et aux recettes certaines n'ayant pas donné lieu à l'émission d'un titre au 31/12 de l'exercice précédent.

(3) Total de la section d'exploitation = RAR + résultat reporté + crédits d'exploitation votés.

Total de la section d'investissement = RAR + solde d'exécution reporté + crédits d'investissement votés.

Total du budget = Total de la section d'exploitation + Total de la section d'investissement.

II – PRESENTATION GENERALE DU BUDGET	II
SECTION D'EXPLOITATION – CHAPITRES	A2

DEPENSES D'EXPLOITATION

Chap.	Libellé	Pour mémoire budget précédent (1)	Restes à réaliser N-1 (2)	Propositions nouvelles	VOTE (3)	TOTAL (= RAR + vote)
011	Charges à caractère général	122 000,00	0,00	122 000,00	122 000,00	122 000,00
012	Charges de personnel, frais assimilés	0,00	0,00	0,00	0,00	0,00
014	Atténuations de produits	0,00	0,00	0,00	0,00	0,00
65	Autres charges de gestion courante	0,00	0,00	0,00	0,00	0,00
Total des dépenses de gestion des services		122 000,00	0,00	122 000,00	122 000,00	122 000,00
66	Charges financières	0,00	0,00	0,00	0,00	0,00
67	Charges exceptionnelles	2 118 539,33	0,00	2 184 061,92	2 184 061,92	2 184 061,92
68	Dotations aux provisions et dépréciat° (4)	0,00		0,00	0,00	0,00
69	Impôts sur les bénéfices et assimilés (5)	0,00	0,00	0,00	0,00	0,00
022	Dépenses imprévues	2 000,00		2 000,00	2 000,00	2 000,00
Total des dépenses réelles d'exploitation		2 242 539,33	0,00	2 308 061,92	2 308 061,92	2 308 061,92
023	Virement à la section d'investissement (6)	0,00		0,00	0,00	0,00
042	Opérat° ordre transfert entre sections (6)	49 195,39		48 806,55	48 806,55	48 806,55
043	Opérat° ordre intérieur de la section (6)	0,00		0,00	0,00	0,00
Total des dépenses d'ordre d'exploitation		49 195,39		48 806,55	48 806,55	48 806,55
TOTAL		2 291 734,72	0,00	2 356 868,47	2 356 868,47	2 356 868,47

+

D 002 RESULTAT REPORTE OU ANTICIPE (2)	0,00
---	-------------

=

TOTAL DES DEPENSES D'EXPLOITATION CUMULEES	2 356 868,47
---	---------------------

RECETTES D'EXPLOITATION

Chap.	Libellé	Pour mémoire budget précédent (1)	Restes à réaliser N-1 (2)	Propositions nouvelles	VOTE (3)	TOTAL (= RAR + vote)
013	Atténuations de charges	0,00	0,00	0,00	0,00	0,00
70	Ventes produits fabriqués, prestations	21 000,00	0,00	22 000,00	22 000,00	22 000,00
73	Produits issus de la fiscalité (7)	0,00	0,00	0,00	0,00	0,00
74	Subventions d'exploitation	0,00	0,00	0,00	0,00	0,00
75	Autres produits de gestion courante	1 109 729,19	0,00	1 159 340,28	1 159 340,28	1 159 340,28
Total des recettes de gestion des services		1 130 729,19	0,00	1 181 340,28	1 181 340,28	1 181 340,28
76	Produits financiers	0,00	0,00	0,00	0,00	0,00
77	Produits exceptionnels	1,00	0,00	2,00	2,00	2,00
78	Reprises sur provisions et dépréciations (4)	0,00		0,00	0,00	0,00
Total des recettes réelles d'exploitation		1 130 730,19	0,00	1 181 342,28	1 181 342,28	1 181 342,28
042	Opérat° ordre transfert entre sections (6)	0,00		0,00	0,00	0,00
043	Opérat° ordre intérieur de la section (6)	0,00		0,00	0,00	0,00
Total des recettes d'ordre d'exploitation		0,00		0,00	0,00	0,00
TOTAL		1 130 730,19	0,00	1 181 342,28	1 181 342,28	1 181 342,28

+

R 002 RESULTAT REPORTE OU ANTICIPE (2)	1 175 526,19
---	---------------------

=

TOTAL DES RECETTES D'EXPLOITATION CUMULEES	2 356 868,47
---	---------------------

Pour information :

AUTOFINANCEMENT PREVISIONNEL DÉGAGÉ AU PROFIT DE LA SECTION D'INVESTISSEMENT (8)	48 806,55
---	------------------

Il s'agit, pour un budget voté en équilibre, des ressources propres correspondant à l'excédent des recettes réelles de fonctionnement sur les dépenses réelles de fonctionnement. Il sert à financer le remboursement du capital de la dette et les nouveaux investissements de la régie.

(1) Cf. Modalités de vote I.

(2) Inscrire en cas de reprise des résultats de l'exercice précédent (après vote du compte administratif ou si reprise anticipée des résultats).

(3) Le vote de l'organe délibérant porte uniquement sur les propositions nouvelles.

(4) Si la régie applique le régime des provisions semi-budgétaires, ainsi que pour la dotation aux dépréciations des stocks de fournitures et de marchandises, des créances et des valeurs mobilières de placement, aux dépréciations des comptes de tiers et aux dépréciations des comptes financiers.

(5) Ce chapitre n'existe pas en M. 49.

(6) $DE\ 023 = RI\ 021$; $DI\ 040 = RE\ 042$; $RI\ 040 = DE\ 042$; $DI\ 041 = RI\ 041$; $DE\ 043 = RE\ 043$.

(7) Ce chapitre existe uniquement en M. 41, M. 43 et M. 44.

(8) Solde de l'opération $DE\ 023 + DE\ 042 - RE\ 042$ ou solde de l'opération $RI\ 021 + RI\ 040 - DI\ 040$.

II – PRESENTATION GENERALE DU BUDGET	II
SECTION D'INVESTISSEMENT – CHAPITRES	A3

DEPENSES D'INVESTISSEMENT

Chap.	Libellé	Pour mémoire budget précédent (1)	Restes à réaliser N-1 (2)	Propositions nouvelles	VOTE (3)	TOTAL (= RAR + vote)
20	Immobilisations incorporelles	0,00	0,00	0,00	0,00	0,00
21	Immobilisations corporelles	0,00	0,00	0,00	0,00	0,00
22	Immobilisations reçues en affectation	0,00	0,00	0,00	0,00	0,00
23	Immobilisations en cours	12 559 274,09	0,00	12 608 080,64	12 608 080,64	12 608 080,64
	Total des opérations d'équipement	0,00	0,00	0,00	0,00	0,00
Total des dépenses d'équipement		12 559 274,09	0,00	12 608 080,64	12 608 080,64	12 608 080,64
10	Dotations, fonds divers et réserves	0,00	0,00	0,00	0,00	0,00
13	Subventions d'investissement	0,00	0,00	0,00	0,00	0,00
16	Emprunts et dettes assimilées	0,00	0,00	0,00	0,00	0,00
18	Compte de liaison : affectat° (BA,régie) (5)	0,00	0,00	0,00	0,00	0,00
26	Participat° et créances rattachées	0,00	0,00	0,00	0,00	0,00
27	Autres immobilisations financières	0,00	0,00	0,00	0,00	0,00
020	Dépenses imprévues	9 000,00		9 000,00	9 000,00	9 000,00
Total des dépenses financières		9 000,00	0,00	9 000,00	9 000,00	9 000,00
45...	Total des opérations pour compte de tiers (6)	0,00	0,00	0,00	0,00	0,00
Total des dépenses réelles d'investissement		12 568 274,09	0,00	12 617 080,64	12 617 080,64	12 617 080,64
040	Opérat° ordre transfert entre sections (4)	0,00		0,00	0,00	0,00
041	Opérations patrimoniales (4)	0,00		0,00	0,00	0,00
Total des dépenses d'ordre d'investissement		0,00		0,00	0,00	0,00
TOTAL		12 568 274,09	0,00	12 617 080,64	12 617 080,64	12 617 080,64

+

D 001 SOLDE D'EXECUTION NEGATIF REPORTE OU ANTICIPE (1)	0,00
--	-------------

=

TOTAL DES DEPENSES D'INVESTISSEMENT CUMULEES	12 617 080,64
---	----------------------

RECETTES D'INVESTISSEMENT

Chap.	Libellé	Pour mémoire budget précédent (1)	Restes à réaliser N-1 (2)	Propositions nouvelles	VOTE (3)	TOTAL (= RAR + vote)
13	Subventions d'investissement	0,00	0,00	0,00	0,00	0,00
16	Emprunts et dettes assimilées (hors 165)	0,00	0,00	0,00	0,00	0,00
20	Immobilisations incorporelles	0,00	0,00	0,00	0,00	0,00
21	Immobilisations corporelles	0,00	0,00	0,00	0,00	0,00
22	Immobilisations reçues en affectation	0,00	0,00	0,00	0,00	0,00
23	Immobilisations en cours	0,00	0,00	0,00	0,00	0,00
Total des recettes d'équipement		0,00	0,00	0,00	0,00	0,00
10	Dotations, fonds divers et réserves	0,00	0,00	0,00	0,00	0,00
106	Réserves (7)	0,00	0,00	0,00	0,00	0,00
165	Dépôts et cautionnements reçus	0,00	0,00	0,00	0,00	0,00
18	Compte de liaison : affectat° (BA,régie) (5)	0,00	0,00	0,00	0,00	0,00
26	Participat° et créances rattachées	0,00	0,00	0,00	0,00	0,00
27	Autres immobilisations financières	0,00	0,00	0,00	0,00	0,00
Total des recettes financières		0,00	0,00	0,00	0,00	0,00
45...	Total des opérations pour le compte de tiers (6)	0,00	0,00	0,00	0,00	0,00
Total des recettes réelles d'investissement		0,00	0,00	0,00	0,00	0,00
021	Virement de la section d'exploitation (4)	0,00		0,00	0,00	0,00
040	Opérat° ordre transfert entre sections (4)	49 195,39		48 806,55	48 806,55	48 806,55
041	Opérations patrimoniales (4)	0,00		0,00	0,00	0,00
Total des recettes d'ordre d'investissement		49 195,39		48 806,55	48 806,55	48 806,55
TOTAL		49 195,39	0,00	48 806,55	48 806,55	48 806,55

+

R 001 SOLDE D'EXECUTION POSITIF REPORTE OU ANTICIPE (2)	12 568 274,09
=	
TOTAL DES RECETTES D'INVESTISSEMENT CUMULEES	12 617 080,64

Pour information :

Il s'agit, pour un budget voté en équilibre, des ressources propres correspondant à l'excédent des recettes réelles de fonctionnement sur les dépenses réelles de fonctionnement. Il sert à financer le remboursement du capital de la dette et les nouveaux investissements de la régie.

AUTOFINANCEMENT PREVISIONNEL DÉGAGÉ PAR LA SECTION DE FONCTIONNEMENT (8)	48 806,55
---	------------------

(1) cf. Modalités de vote I.

(2) Inscrire en cas de reprise des résultats de l'exercice précédent (après vote du compte administratif ou si reprise anticipée des résultats).

(3) Le vote de l'organe délibérant porte uniquement sur les propositions nouvelles.

(4) $DE\ 023 = RI\ 021$; $DI\ 040 = RE\ 042$; $RI\ 040 = DE\ 042$; $DI\ 041 = RI\ 041$; $DE\ 043 = RE\ 043$.

(5) A servir uniquement, en dépense, lorsque la régie effectue une dotation initiale en espèces au profit d'un service public non personnalisé qu'elle crée et, en recettes, lorsque le service non personnalisé reçoit une dotation en espèces de la part de sa collectivité de rattachement.

(6) Seul le total des opérations réelles pour compte de tiers figure sur cet état (voir le détail Annexe IV-A7).

(7) Le compte 106 n'est pas un chapitre mais un article du chapitre 10.

(8) Solde de l'opération $DE\ 023 + DE\ 042 - RE\ 042$ ou solde de l'opération $RI\ 021 + RI\ 040 - DI\ 040$.

II – PRESENTATION GENERALE DU BUDGET	II
BALANCE GENERALE DU BUDGET	B1

1 – DEPENSES (du présent budget + restes à réaliser)

	EXPLOITATION	Opérations réelles (1)	Opérations d'ordre (2)	TOTAL
011	Charges à caractère général	122 000,00		122 000,00
012	Charges de personnel, frais assimilés	0,00		0,00
014	Atténuations de produits	0,00		0,00
60	<i>Achats et variation des stocks (3)</i>		0,00	0,00
65	Autres charges de gestion courante	0,00		0,00
66	Charges financières	0,00	0,00	0,00
67	Charges exceptionnelles	2 184 061,92	0,00	2 184 061,92
68	Dot. Amortist, dépréciat°, provisions	0,00	48 806,55	48 806,55
69	Impôts sur les bénéfices et assimilés (4)	0,00		0,00
71	<i>Production stockée (ou déstockage) (3)</i>		0,00	0,00
022	Dépenses imprévues	2 000,00		2 000,00
023	<i>Virement à la section d'investissement</i>		0,00	0,00
Dépenses d'exploitation – Total		2 308 061,92	48 806,55	2 356 868,47

+

D 002 RESULTAT REPORTE OU ANTICIPE	0,00
---	-------------

=

TOTAL DES DEPENSES D'EXPLOITATION CUMULEES	2 356 868,47
---	---------------------

	INVESTISSEMENT	Opérations réelles (1)	Opérations d'ordre (2)	TOTAL
10	Dotations, fonds divers et réserves	0,00	0,00	0,00
13	Subventions d'investissement	0,00	0,00	0,00
14	<i>Prov. Réglementées, amort. dérogatoires</i>		0,00	0,00
15	<i>Provisions pour risques et charges (5)</i>		0,00	0,00
16	Emprunts et dettes assimilées (sauf 1688 non budgétaire)	0,00	0,00	0,00
18	Compte de liaison : affectat° (BA,régie)	0,00		0,00
	Total des opérations d'équipement	0,00		0,00
20	Immobilisations incorporelles (6)	0,00	0,00	0,00
21	Immobilisations corporelles (6)	0,00	0,00	0,00
22	Immobilisations reçues en affectation (6)	0,00	0,00	0,00
23	Immobilisations en cours (6)	12 608 080,64	0,00	12 608 080,64
26	Participations et créances rattachées	0,00	0,00	0,00
27	Autres immobilisations financières	0,00	0,00	0,00
28	<i>Amortissement des immobilisations (reprises)</i>		0,00	0,00
29	<i>Dépréciation des immobilisations</i>		0,00	0,00
39	<i>Dépréciat° des stocks et en-cours</i>		0,00	0,00
45...	Opérations pour compte de tiers (7)	0,00	0,00	0,00
481	<i>Charges à répartir plusieurs exercices</i>		0,00	0,00
3...	Stocks	0,00	0,00	0,00
020	Dépenses imprévues	9 000,00		9 000,00
Dépenses d'investissement – Total		12 617 080,64	0,00	12 617 080,64

+

D 001 SOLDE D'EXECUTION NEGATIF REPORTE OU ANTICIPE	0,00
--	-------------

=

TOTAL DES DEPENSES D'INVESTISSEMENT CUMULEES	12 617 080,64
---	----------------------

(1) Y compris les opérations relatives au rattachement des charges et des produits et les opérations d'ordre semi-budgétaires.

(2) Voir liste des opérations d'ordre.

(3) Permet de retracer les variations de stocks (sauf stocks de marchandises et de fournitures).

(4) Ce chapitre n'existe pas en M. 49.

(5) Si la régie applique le régime des provisions budgétaires.

(6) Hors chapitres « opérations d'équipement ».

(7) Seul le total des opérations pour compte de tiers figure sur cet état (voir le détail Annexe IV A7).

II – PRESENTATION GENERALE DU BUDGET	II
BALANCE GENERALE DU BUDGET	B2

2 – RECETTES (du présent budget + restes à réaliser)

	EXPLOITATION	Opérations réelles (1)	Opérations d'ordre (2)	TOTAL
013	Atténuations de charges	0,00		0,00
60	<i>Achats et variation des stocks (3)</i>		0,00	0,00
70	Ventes produits fabriqués, prestations	22 000,00		22 000,00
71	<i>Production stockée (ou déstockage) (3)</i>		0,00	0,00
72	<i>Production immobilisée</i>		0,00	0,00
73	Produits issus de la fiscalité (6)	0,00		0,00
74	Subventions d'exploitation	0,00		0,00
75	Autres produits de gestion courante	1 159 340,28		1 159 340,28
76	Produits financiers	0,00	0,00	0,00
77	Produits exceptionnels	2,00	0,00	2,00
78	Reprise amort., dépréciat° et provisions	0,00	0,00	0,00
79	<i>Transferts de charges</i>		0,00	0,00
	Recettes d'exploitation – Total	1 181 342,28	0,00	1 181 342,28

+

R 002 RESULTAT REPORTE OU ANTICIPE	1 175 526,19
---	---------------------

=

TOTAL DES RECETTES D'EXPLOITATION CUMULEES	2 356 868,47
---	---------------------

	INVESTISSEMENT	Opérations réelles (1)	Opérations d'ordre (2)	TOTAL
10	Dotations, fonds divers et réserves (sauf 106)	0,00	0,00	0,00
13	Subventions d'investissement	0,00	0,00	0,00
14	<i>Prov. Réglementées, amort. dérogatoires</i>		0,00	0,00
15	<i>Provisions pour risques et charges (4)</i>		0,00	0,00
16	Emprunts et dettes assimilées (sauf 1688 non budgétaire)	0,00	0,00	0,00
18	Comptes liaison : affectat° BA, régies	0,00	0,00	0,00
20	Immobilisations incorporelles	0,00	0,00	0,00
21	Immobilisations corporelles	0,00	0,00	0,00
22	Immobilisations reçues en affectation	0,00	0,00	0,00
23	Immobilisations en cours	0,00	0,00	0,00
26	Participations et créances rattachées	0,00	0,00	0,00
27	Autres immobilisations financières	0,00	0,00	0,00
28	<i>Amortissement des immobilisations</i>		48 806,55	48 806,55
29	<i>Dépréciation des immobilisations (4)</i>		0,00	0,00
39	<i>Dépréciat° des stocks et en-cours (4)</i>		0,00	0,00
45...	Opérations pour compte de tiers (5)	0,00	0,00	0,00
481	<i>Charges à répartir plusieurs exercices</i>		0,00	0,00
3...	Stocks	0,00	0,00	0,00
021	<i>Virement de la section d'exploitation</i>		0,00	0,00
	Recettes d'investissement – Total	0,00	48 806,55	48 806,55

+

R 001 SOLDE D'EXECUTION POSITIF REPORTE OU ANTICIPE	12 568 274,09
--	----------------------

+

AFFECTATION AUX COMPTES 106	0,00
------------------------------------	-------------

=

TOTAL DES RECETTES D'INVESTISSEMENT CUMULEES	12 617 080,64
---	----------------------

- (1) Y compris les opérations relatives au rattachement des charges et des produits et les opérations d'ordre semi-budgétaires.
- (2) Voir liste des opérations d'ordre.
- (3) Permet de retracer les variations de stocks (sauf stocks de marchandises et de fournitures).
- (4) Si la régie applique le régime des provisions budgétaires.
- (5) Seul le total des opérations pour compte de tiers figure sur cet état (voir le détail Annexe IV A7).
- (6) Ce chapitre existe uniquement en M. 41, en M. 43 et en M. 44.

III – VOTE DU BUDGET	III
SECTION D'EXPLOITATION – DETAIL DES DEPENSES	A1

Chap / art (1)	Libellé (1)	Pour mémoire budget précédent (2)	Propositions nouvelles (3)	Vote (4)
011	Charges à caractère général (5) (6)	122 000,00	122 000,00	122 000,00
614	Charges locatives et de copropriété	2 000,00	2 000,00	2 000,00
61528	Entretien, réparation autres biens immob.	50 000,00	50 000,00	50 000,00
6227	Frais d'actes et de contentieux	20 000,00	20 000,00	20 000,00
63512	Taxes foncières	50 000,00	50 000,00	50 000,00
012	Charges de personnel, frais assimilés	0,00	0,00	0,00
014	Atténuations de produits (7)	0,00	0,00	0,00
65	Autres charges de gestion courante	0,00	0,00	0,00
TOTAL = DEPENSES DE GESTION DES SERVICES (a) = (011 + 012 + 014 + 65)		122 000,00	122 000,00	122 000,00
66	Charges financières (b) (8)	0,00	0,00	0,00
67	Charges exceptionnelles (c)	2 118 539,33	2 184 061,92	2 184 061,92
672	Reverst excédent collectivité rattach	1 161 000,00	1 175 000,00	1 175 000,00
6742	Subventions exceptionnelles d'équipement	957 538,33	1 009 059,92	1 009 059,92
678	Autres charges exceptionnelles	1,00	2,00	2,00
68	Dotations aux provisions et dépréciat° (d) (9)	0,00	0,00	0,00
69	Impôts sur les bénéfiques et assimilés (e) (10)	0,00	0,00	0,00
022	Dépenses imprévues (f)	2 000,00	2 000,00	2 000,00
TOTAL DES DEPENSES REELLES = a + b + c + d + e + f		2 242 539,33	2 308 061,92	2 308 061,92
023	Virement à la section d'investissement	0,00	0,00	0,00
042	Opérat° ordre transfert entre sections (11) (12)	49 195,39	48 806,55	48 806,55
6811	Dot. amort. Immos incorp. et corporelles	49 195,39	48 806,55	48 806,55
TOTAL DES PRELEVEMENTS AU PROFIT DE LA SECTION D'INVESTISSEMENT		49 195,39	48 806,55	48 806,55
043	Opérat° ordre intérieur de la section	0,00	0,00	0,00
TOTAL DES DEPENSES D'ORDRE		49 195,39	48 806,55	48 806,55
TOTAL DES DEPENSES D'EXPLOITATION DE L'EXERCICE (= Total des opérations réelles et d'ordre)		2 291 734,72	2 356 868,47	2 356 868,47

+

RESTES A REALISER N-1 (13)	0,00
-----------------------------------	-------------

+

D 002 RESULTAT REPORTE OU ANTICIPE (13)	0,00
--	-------------

=

TOTAL DES DEPENSES D'EXPLOITATION CUMULEES	2 356 868,47
---	---------------------

Détail du calcul des ICNE au compte 66112 (8)

Montant des ICNE de l'exercice	0,00
- Montant des ICNE de l'exercice N-1	0,00
= Différence ICNE N – ICNE N-1	0,00

(1) Détailler les chapitres budgétaires par article conformément au plan de comptes appliqué par la commune ou l'établissement.

(2) Cf. Modalités de vote I.

(3) Hors restes à réaliser.

(4) Le vote de l'organe délibérant porte uniquement sur les propositions nouvelles.

(5) Le compte 621 est retracé au sein du chapitre 012.

(6) Le compte 634 est uniquement ouvert en M. 41.

(7) Le compte 739 est uniquement ouvert en M. 43 et en M. 44.

(8) Si le mandatement des ICNE de l'exercice est inférieur au montant de l'exercice N-1, le montant du compte 66112 sera négatif.

(9) Si la régie applique le régime des provisions semi-budgétaires, ainsi que pour la dotation aux dépréciations des stocks de fournitures et de marchandises, des créances et des valeurs mobilières de placement, aux dépréciations des comptes de tiers et aux dépréciations des comptes financiers.

(10) Ce chapitre n'existe pas en M. 49.

(11) Cf. définitions du chapitre des opérations d'ordre, DE 042 = RI 040.

(12) Le compte 6815 peut figurer dans le détail du chapitre 042 si la régie applique le régime des provisions budgétaires.

(13) Inscrire en cas de reprise des résultats de l'exercice précédent (après vote du compte administratif ou si reprise anticipée des résultats).

III – VOTE DU BUDGET	III
SECTION D'EXPLOITATION – DETAIL DES RECETTES	A2

Chap / art(1)	Libellé (1)	Pour mémoire budget précédent (2)	Propositions nouvelles (3)	Vote (4)
013	Atténuations de charges (5)	0,00	0,00	0,00
70	Ventes produits fabriqués, prestations	21 000,00	22 000,00	22 000,00
7088	Autres produits activités annexes	21 000,00	22 000,00	22 000,00
73	Produits issus de la fiscalité (6)	0,00	0,00	0,00
74	Subventions d'exploitation	0,00	0,00	0,00
75	Autres produits de gestion courante	1 109 729,19	1 159 340,28	1 159 340,28
751	Redevances pour licences, logiciels, ...	1 050 000,00	1 100 000,00	1 100 000,00
757	Redevances des fermiers, concession..	59 729,19	59 340,28	59 340,28
TOTAL = RECETTES DE GESTION DES SERVICES (a) = 013 + 70 + 73 + 74 + 75		1 130 729,19	1 181 340,28	1 181 340,28
76	Produits financiers (b)	0,00	0,00	0,00
77	Produits exceptionnels (c)	1,00	2,00	2,00
778	Autres produits exceptionnels	1,00	2,00	2,00
78	Reprises sur provisions et dépréciations (d) (7)	0,00	0,00	0,00
TOTAL DES RECETTES REELLES = a + b + c + d		1 130 730,19	1 181 342,28	1 181 342,28
042	Opérat° ordre transfert entre sections (8) (9)	0,00	0,00	0,00
043	Opérat° ordre intérieur de la section (8)	0,00	0,00	0,00
TOTAL DES RECETTES D'ORDRE		0,00	0,00	0,00
TOTAL DES RECETTES D'EXPLOITATION DE L'EXERCICE (= Total des opérations réelles et d'ordre)		1 130 730,19	1 181 342,28	1 181 342,28

+

RESTES A REALISER N-1 (10)	0,00
-----------------------------------	-------------

+

R 002 RESULTAT REPORTE OU ANTICIPE (10)	1 175 526,19
--	---------------------

=

TOTAL DES RECETTES D'EXPLOITATION CUMULEES	2 356 868,47
---	---------------------

Détail du calcul des ICNE au compte 7622

Montant des ICNE de l'exercice	0,00
- Montant des ICNE de l'exercice N-1	0,00
= Différence ICNE N – ICNE N-1	0,00

(1) Détailler les chapitres budgétaires par article conformément au plan de comptes appliqué par la régie.

(2) Cf. Modalités de vote I.

(3) Hors restes à réaliser.

(4) Le vote de l'assemblée porte uniquement sur les propositions nouvelles.

(5) Le compte 699 n'existe pas en M. 49.

(6) Ce chapitre existe uniquement en M. 41, M. 43 et M. 44.

(7) Si la régie applique le régime des provisions semi-budgétaires, ainsi que pour la dotation aux dépréciations des stocks de fournitures et de marchandises, des créances et des valeurs mobilières de placement, aux dépréciations des comptes de tiers et aux dépréciations des comptes financiers.

(8) Cf. définitions du chapitre des opérations d'ordre, RE 042 = DI 040, RE 043 = DE 043.

(9) Le compte 7815 peut figurer dans le détail du chapitre 042 si la régie applique le régime des provisions budgétaires.

(10) Inscrire en cas de reprise des résultats de l'exercice précédent (après vote du compte administratif ou si reprise anticipée des résultats).

III – VOTE DU BUDGET	III
SECTION D'INVESTISSEMENT – DETAIL DES DEPENSES	B1

Chap / art (1)	Libellé (1)	Pour mémoire budget précédent (2)	Propositions nouvelles (3)	Vote (4)
20	Immobilisations incorporelles (hors opérations)	0,00	0,00	0,00
21	Immobilisations corporelles (hors opérations)	0,00	0,00	0,00
22	Immobilisations reçues en affectation (hors opérations)	0,00	0,00	0,00
23	Immobilisations en cours (hors opérations)	12 559 274,09	12 608 080,64	12 608 080,64
2313	Constructions	12 559 274,09	12 608 080,64	12 608 080,64
Total des dépenses d'équipement		12 559 274,09	12 608 080,64	12 608 080,64
10	Dotations, fonds divers et réserves	0,00	0,00	0,00
13	Subventions d'investissement	0,00	0,00	0,00
16	Emprunts et dettes assimilées	0,00	0,00	0,00
18	Compte de liaison : affectat° (BA,régie)	0,00	0,00	0,00
26	Participat° et créances rattachées	0,00	0,00	0,00
27	Autres immobilisations financières	0,00	0,00	0,00
020	Dépenses imprévues	9 000,00	9 000,00	9 000,00
Total des dépenses financières		9 000,00	9 000,00	9 000,00
Total des dépenses d'opérations pour compte de tiers		0,00	0,00	0,00
TOTAL DEPENSES REELLES		12 568 274,09	12 617 080,64	12 617 080,64
040	Opérat° ordre transfert entre sections (7) (8)	0,00	0,00	0,00
	Reprises sur autofinancement antérieur	0,00	0,00	0,00
	Charges transférées	0,00	0,00	0,00
041	Opérations patrimoniales (9)	0,00	0,00	0,00
TOTAL DEPENSES D'ORDRE		0,00	0,00	0,00
TOTAL DES DEPENSES D'INVESTISSEMENT DE L'EXERCICE (= Total des dépenses réelles et d'ordre)		12 568 274,09	12 617 080,64	12 617 080,64

+

RESTES A REALISER N-1 (10)	0,00
-----------------------------------	-------------

+

D 001 SOLDE D'EXECUTION NEGATIF REPORTE OU ANTICIPE (10)	0,00
---	-------------

=

TOTAL DES DEPENSES D'INVESTISSEMENT CUMULEES	12 617 080,64
---	----------------------

(1) Détailler les chapitres budgétaires par article conformément au plan de comptes appliqué par la régie.

(2) Cf. Modalités de vote I.

(3) Hors restes à réaliser.

(4) Le vote de l'organe délibérant porte uniquement sur les propositions nouvelles.

(5) Voir état III B3 pour le détail des opérations d'équipement.

(6) Voir annexe IV A7 pour le détail des opérations pour compte de tiers.

(7) Cf. définitions du chapitre des opérations d'ordre, *DI 040 = RE 042*.

(8) Le compte 15...2 peut figurer dans le détail du chapitre 042 si la régie applique le régime des provisions budgétaires.

(9) Cf. définitions du chapitre des opérations d'ordre, *DI 041 = RI 041*.

(10) Inscrive en cas de reprise des résultats de l'exercice précédent (après vote du compte administratif ou si reprise anticipée des résultats).

III – VOTE DU BUDGET				III
SECTION D'INVESTISSEMENT – DETAIL DES RECETTES				B2
Chap / art (1)	Libellé (1)	Pour mémoire budget précédent (2)	Propositions nouvelles (3)	Vote (4)
13	Subventions d'investissement	0,00	0,00	0,00
16	Emprunts et dettes assimilées (hors 165)	0,00	0,00	0,00
20	Immobilisations incorporelles	0,00	0,00	0,00
21	Immobilisations corporelles	0,00	0,00	0,00
22	Immobilisations reçues en affectation	0,00	0,00	0,00
23	Immobilisations en cours	0,00	0,00	0,00
Total des recettes d'équipement		0,00	0,00	0,00
10	Dotations, fonds divers et réserves	0,00	0,00	0,00
165	Dépôts et cautionnements reçus	0,00	0,00	0,00
18	Compte de liaison : affectat° (BA,régie)	0,00	0,00	0,00
26	Participat° et créances rattachées	0,00	0,00	0,00
27	Autres immobilisations financières	0,00	0,00	0,00
Total des recettes financières		0,00	0,00	0,00
Total des recettes d'opérations pour compte de tiers		0,00	0,00	0,00
TOTAL RECETTES REELLES		0,00	0,00	0,00
021	Virement de la section d'exploitation	0,00	0,00	0,00
040	Opérat° ordre transfert entre sections (6) (7)	49 195,39	48 806,55	48 806,55
28131	Bâtiments	49 195,39	48 806,55	48 806,55
TOTAL DES PRELEVEMENTS PROVENANT DE LA SECTION D'EXPLOITATION		49 195,39	48 806,55	48 806,55
041	Opérations patrimoniales (8)	0,00	0,00	0,00
TOTAL RECETTES D'ORDRE		49 195,39	48 806,55	48 806,55
TOTAL DES RECETTES D'INVESTISSEMENT DE L'EXERCICE (= Total des recettes réelles et d'ordre)		49 195,39	48 806,55	48 806,55

+

RESTES A REALISER N-1 (9)	0,00
----------------------------------	-------------

+

R 001 SOLDE D'EXECUTION POSITIF REPORTE OU ANTICIPE (9)	12 568 274,09
--	----------------------

=

TOTAL DES RECETTES D'INVESTISSEMENT CUMULEES	12 617 080,64
---	----------------------

(1) Détailler les chapitres budgétaires par article conformément au plan de comptes appliqué par la régie.

(2) Cf. Modalités de vote I.

(3) Hors restes à réaliser.

(4) Le vote de l'organe délibérant porte uniquement sur les propositions nouvelles.

(5) Voir annexe IV A7 pour le détail des opérations pour compte de tiers.

(6) Cf. définitions du chapitre des opérations d'ordre, RI 040 = DE 042.

(7) Le compte 15...2 peut figurer dans le détail du chapitre 042 si la régie applique le régime des provisions budgétaires.

(8) Cf. définitions du chapitre des opérations d'ordre, DI 041 = RI 041.

(9) Inscrire en cas de reprise des résultats de l'exercice précédent (après vote du compte administratif ou si reprise anticipée des résultats).

III – VOTE DU BUDGET	III
DETAIL DES CHAPITRES D'OPERATION D'EQUIPEMENT	B3

Cet état ne contient pas d'information.

IV – ANNEXES	IV
ELEMENTS DU BILAN METHODES UTILISEES POUR LES AMORTISSEMENTS	A2

A2 – AMORTISSEMENTS – METHODES UTILISEES

CHOIX DE L'ASSEMBLEE DELIBERANTE	Délibération du
Biens de faible valeur Seuil unitaire en deçà duquel les immobilisations de peu de valeur s'amortissent sur un an (article R. 2321-1 du CGCT) : 1 000,00 €	16/01/1990

Procédure d'amortissement (linéaire, dégressif, variable)	Catégories de biens amortis	Durée (en années)	
L	Frais d'études non suivis de réalisations	5	16/01/1990
L	Frais de recherche et développement suivis de travaux	5	16/01/1990
L	Frais de recherche et développement en cas d'échec du projet	1	16/01/1990
L	Frais d'insertion en cas d'échec du projet	1	16/01/1990
L	Concessions, droits et valeurs similaires, brevets, licences, marques, procédés	3	16/01/1990
L	Autres immobilisations incorporelles	5	16/01/1990
L	Agencements et aménagements de terrain	20	16/01/1990
L	Bâtiments	30	16/01/1990
L	Bâtiments légers, abris	15	16/01/1990
L	Installations générales, agencements et aménagements des constructions	15	16/01/1990
L	Constructions sur sol d'autrui	15	16/01/1990
L	Installations complexes spécialisées ou installations à caractère spécifique	15	16/01/1990
L	Installations techniques matériels industriels	10	16/01/1990
L	Outillages industriels	5	16/01/1990
L	Agencements et aménagements du matériel et outillages industriels	10	16/01/1990
L	Installations générales, agencements et aménagements divers	15	16/01/1990
L	Matériels de transport	5	16/01/1990
L	Matériels de bureau et matériels informatiques	5	16/01/1990
L	Mobiliers	5	16/01/1990
L	Autres immobilisations corporelles	5	16/01/1990
L	Voirie	0	16/01/1990

IV – ANNEXES	IV
ELEMENTS DU BILAN EQUILIBRE DES OPERATIONS FINANCIERES – DEPENSES	A4.1

DEPENSES A COUVRIR PAR DES RESSOURCES PROPRES

Art. (1)	Libellé (1)	Propositions nouvelles	Vote (2)
DEPENSES TOTALES A COUVRIR PAR DES RESSOURCES PROPRES =A + B		9 000,00	I 9 000,00
16 Emprunts et dettes assimilées (A)		0,00	0,00
1631	Emprunts obligataires	0,00	0,00
1641	Emprunts en euros	0,00	0,00
1643	Emprunts en devises	0,00	0,00
16441	Opérat° afférentes à l'emprunt	0,00	0,00
1678	Autres emprunts et dettes	0,00	0,00
1681	Autres emprunts	0,00	0,00
1682	Bons à moyen terme négociables	0,00	0,00
1687	Autres dettes	0,00	0,00
Dépenses et transferts à déduire des ressources propres (B)		9 000,00	9 000,00
10...	<i>Reprise de dotations, fonds divers et réserves</i>		
10...	Reversement de dotations, fonds divers et réserves		
139	<i>Subv. invest. transférées cpte résultat</i>	0,00	0,00
020	Dépenses imprévues	9 000,00	9 000,00

	Op. de l'exercice I	Restes à réaliser en dépenses de l'exercice précédent (3) (4)	Solde d'exécution D001 (3) (4)	TOTAL II
Dépenses à couvrir par des ressources propres	9 000,00	0,00	0,00	9 000,00

(1) Détailler les chapitres budgétaires par article conformément au plan de comptes.

(2) Crédits de l'exercice votés lors de la séance.

(3) Inscrire uniquement si le compte administratif est voté ou en cas de reprise anticipée des résultats de l'exercice précédent.

(4) Indiquer le montant correspondant figurant en II - Présentation générale du budget – vue d'ensemble.

IV – ANNEXES	IV
ELEMENTS DU BILAN EQUILIBRE DES OPERATIONS FINANCIERES – RECETTES	A4.2

RESSOURCES PROPRES

Art. (1)	Libellé (1)	Propositions nouvelles	Vote (2)
RECETTES (RESSOURCES PROPRES) = a + b		48 806,55	III 48 806,55
Ressources propres externes de l'année (a)		0,00	0,00
10222	FCTVA	0,00	0,00
10228	Autres fonds globalisés	0,00	0,00
26...	Participations et créances rattachées		
27...	Autres immobilisations financières		
Ressources propres internes de l'année (b) (3)		48 806,55	48 806,55
15...	Provisions pour risques et charges		
169	Primes de remboursement des obligations	0,00	0,00
26...	Participations et créances rattachées		
27...	Autres immobilisations financières		
28...	Amortissement des immobilisations		
28131	Bâtiments	48 806,55	48 806,55
29...	Dépréciation des immobilisations		
39...	Dépréciat° des stocks et en-cours		
481...	Charges à répartir plusieurs exercices		
021	Virement de la section d'exploitation	0,00	0,00

	Opérations de l'exercice III	Restes à réaliser en recettes de l'exercice précédent (4) (5)	Solde d'exécution R001 (4) (5)	Affectation R106 (4)	TOTAL IV
Total ressources propres disponibles	48 806,55	0,00	12 568 274,09	0,00	12 617 080,64

	Montant	
Dépenses à couvrir par des ressources propres	II	9 000,00
Ressources propres disponibles	IV	12 617 080,64
Solde	V = IV – II (6)	12 608 080,64

(1) Les comptes 15, 169, 26, 27, 28, 29, 39 et 481 sont à détailler conformément au plan de comptes.

(2) Crédits de l'exercice votés lors de la séance.

(3) Les comptes 15, 29 et 39 sont présentés uniquement si la commune ou l'établissement applique le régime des provisions budgétaires.

(4) Inscrire uniquement si le compte administratif est voté ou en cas de reprise anticipée des résultats de l'exercice précédent.

(5) Indiquer le montant correspondant figurant en II - Présentation générale du budget – vue d'ensemble.

(6) Indiquer le signe algébrique.

IV – ANNEXES	IV
ARRETE ET SIGNATURES	D

Nombre de membres en exercice : 38
 Nombre de membres présents : 38
 Nombre de suffrages exprimés : 38
VOTES :
 Pour : 30
 Contre :
 Abstentions : 8

Date de convocation : 23/02/2018

Présenté par le Président Hervé GAYMARD (1),
 A Chambéry, le 06/03/2018
 le Président Hervé GAYMARD,















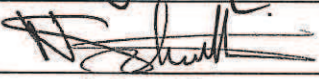







Délibéré par l'assemblée (2), le Conseil départemental, réunie en session
 A Chambéry, le 23/03/2018
 Les membres de l'assemblée délibérante : Conseil départemental (2),

ABONDANCE Jocelyne	
ARTHAUD-BERTHET Gaston	
BARBIER Marie-Claire	
BERETTI Renaud	
BERTHET Martine	
BERTHOUD Luc	
BOCHATON Brigitte	
BONFILS Colette	
BOUVARD Michel	
BRET Frédéric	
BRUNET Christiane	
CHAPPUIS Catherine	
CHARVOZ Pierre-Marie	
CHEVALLIER Monique	
CRESENS Annick	
DARVEY Albert	
DUC Jean-François	

IV – ANNEXES
ARRETE ET SIGNATURES

IV
D

FAVETTA-SIEYES Christelle	
FERRARI Marina	
FONTAINE Nathalie	
GIROUD Claude	
GRANGE Christian	
GUIGUE Gilbert	
HARS Rozenn	
LAUMONNIER Nathalie	
LOMBARD Franck	
MITHIEUX Lionel	
PICOLLET Auguste	
REPENTIN Thierry	
ROLLAND Vincent	
RUAZ Dominique	
SCHMITT Nathalie	
TALLIN Jacqueline	
THEVENET Olivier	
UTILLE-GRAND Cécile	
VAIRETTO André	
WOLFF Corine	

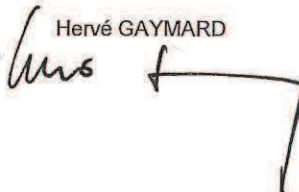
Certifié exécutoire par le Président Hervé GAYMARD (1), compte tenu de la transmission en préfecture, le
et de la publication le 12 avril 2018

12 avril 2018

A Chambéry, le 12 avril 2018
Le Président du Conseil départemental



Hervé GAYMARD



(1) Indiquer « la présidente » ou « le président ».

(2) L'assemblée délibérante étant : l'Assemblée délibérante (indiquer la nature de l'assemblée délibérante : conseil général, conseil syndical...).

REPUBLIQUE FRANÇAISE

Départements : Département de la Savoie (1)
AGREGÉ AU BUDGET PRINCIPAL DE Budget principal (2)

Numéro SIRET : 22730001900196

POSTE COMPTABLE : Payeur départemental

M. 52

**Budget primitif
voté par nature**

BUDGET : BA Communication électronique (3)

ANNEE 2018

(1) Indiquer soit « Département : nom du département », soit le libellé de l'établissement ou du syndicat (exemples : MDPH, libellé du syndicat mixte relevant de l'article L. 5721-2 du CGCT...).

(2) A compléter s'il s'agit d'un budget annexe.

(3) Indiquer le budget concerné : budget principal (du département ou syndicat mixte) ou libellé du budget annexe.

Sommaire

I - Informations générales

A - Informations statistiques, fiscales et financières	4
B - Modalités de vote du budget	5
C1 - Exécution du budget de l'exercice précédent - Résultats	6
C2 - Exécution du budget de l'exercice précédent - RAR Dépenses	7
C3 - Exécution du budget de l'exercice précédent - RAR Recettes	8

II - Présentation générale du budget

A1 - Vue d'ensemble du budget par section	9
A2.1 - Equilibre financier du budget - Section d'investissement - Dépenses	10
A2.2 - Equilibre financier du budget - Section d'investissement - Recettes	11
A3.1 - Equilibre financier du budget - Section de fonctionnement - Dépenses	12
A3.2 - Equilibre financier du budget - Section de fonctionnement - Recettes	13
B1 - Balance générale - Dépenses	14
B2 - Balance générale - Recettes	16

III - Vote du budget

A - Section d'investissement - Vue d'ensemble - Dépenses / Recettes	18
A1.1 - Equipements départementaux - Dépenses non individualisées en programme d'équipement	20
A1.2 - Equipements départementaux - Dépenses RMI / RSA	21
A1.3 - Equipements départementaux - Dépenses individualisées en programme d'équipement	22
A1.4 - Equipements départementaux - Chapitres de programme afférent à une autorisation de programme	23
A1.5 - Equipements départementaux - Chapitres de programme non compris dans une autorisation de programme	24
A2 - Equipements non départementaux	25
A3 - Dépenses financières	26
A4.1 - Financement des équipements départementaux et non départementaux	27
A4.2 - Recettes RMI / RSA	28
A4.3 - Recettes financières	29
A5 - Récapitulatif des opérations pour le compte de tiers	30
A6 - Section d'investissement - Opérations d'ordre entre sections	31
A7 - Section d'investissement - Opérations patrimoniales	32
B - Section de fonctionnement - Vue d'ensemble	33
B1 - Section de fonctionnement - Détail des dépenses	35
B2 - Section de fonctionnement - Détail des recettes	38

IV - Annexes

A - Présentation croisée par fonction

A1 - Vue d'ensemble	40
A1/01 - Opérations non ventilées	48
A1/0 - Fonction 0 (sauf 01)	49
A1/1 - Fonction 1	Sans Objet
A1/2 - Fonction 2	Sans Objet
A1/3 - Fonction 3	Sans Objet
A1/4 - Fonction 4	Sans Objet
A1/5 - Fonction 5	Sans Objet
A1/6 - Fonction 6	50
A1/7 - Fonction 7	Sans Objet
A1/8 - Fonction 8	Sans Objet
A1/9 - Fonction 9	Sans Objet

B - Eléments du bilan

B1.1 - Etat de la dette - Détail des crédits de trésorerie	Sans Objet
B1.2 - Etat de la dette - Répartition par nature de dette	Sans Objet
B1.3 - Etat de la dette - Répartition des emprunts par structure de taux	Sans Objet
B1.4 - Etat de la dette - Typologie de la répartition de l'encours	Sans Objet
B1.5 - Etat de la dette - Détail des opérations de couverture	Sans Objet
B2 - Méthodes utilisées	52
B3 - Etat des provisions	53
B4 - Etat des charges transférées	Sans Objet
B5 - Détail des chapitres d'opérations pour comptes de tiers	Sans Objet
B6 - Prêts	Sans Objet
B7.1 - Equilibre des opérations financières - Dépenses	54
B7.2 - Equilibre des opérations financières - Recettes	55

C - Engagements hors bilan

C1.1 - Etat des emprunts garantis	Sans Objet
C1.2 - Calcul du ratio d'endettement relatif aux garanties d'emprunt	Sans Objet
C2 - Subventions versées dans le cadre du vote du budget	Sans Objet
C3 - Etat des contrats de crédit-bail	Sans Objet
C4 - Etat des contrats de PPP	Sans Objet
C5 - Etat des autres engagements donnés	Sans Objet
C6 - Etat des engagements reçus	Sans Objet
C7 - Situation des autorisations de programme	56
C8 - Situation des autorisations d'engagement	57
C9 - Etat des recettes grevées d'affectation spéciale	Sans Objet

D - Autres éléments d'information

D1.1 - Etat du personnel	58
D1.2 - Liste des grades ou emplois à inscrire	60
D2 - Liste des organismes dans lesquels le département a pris un engagement financier	Sans Objet
D3.1 - Liste des organismes de regroupement	Sans Objet
D3.2 - Liste des établissements publics créés	Sans Objet
D3.3 - Liste des services individualisés dans un budget annexe	Sans Objet
D3.4 - Liste des services assujettis à la TVA et non érigés en un budget annexe	Sans Objet

E - Décisions en matière de taux - Arrêté et signatures

E1 - Décisions en matière de taux	Sans Objet
E2 - Arrêté et signatures	62

Préciser, pour chaque annexe, si l'état est sans objet le cas échéant.

I – INFORMATIONS GENERALES	I
INFORMATIONS STATISTIQUES, FISCALES ET FINANCIERES	A

Informations statistiques			
	Valeurs		Valeurs
Population totale		Nombre de m ² de surface utile de bâtiments (4)	
Longueur de la voirie départementale (en km)		Nombre d'organismes de coopération auxquels appartient le département	

Informations fiscales (N-2)			
Potentiel fiscal et financier (1)		Valeurs par habitant pour le département (population DGF)	Moyennes nationales du potentiel financier par catégorie (2)
Fiscal	Financier		

(1) Il s'agit du potentiel fiscal et financier définis à l'article L. 3334-6 du code général des collectivités territoriales qui figurent sur la fiche de répartition de la DGF de l'exercice N-1 établie sur la base des informations N-2 (transmise par les services préfectoraux).

(2) Il s'agit du potentiel financier défini à l'article L. 3334-6-1 pour les départements urbains et R. 3334-3-1 du CGCT pour les départements non urbains. Le potentiel financier moyen par catégorie figure sur la fiche de la répartition de la DGF de l'exercice N-1 établie sur la base des informations N-2.

Informations financières – ratios		Valeurs	Moyennes nationales
1	Dépenses réelles de fonctionnement/population		
2	Produit des impositions directes/population		
3	Recettes réelles de fonctionnement/population		
4	Dépenses d'équipement brut/population		
5	Encours de dette/population (3)		
6	DGF/population		
7	Dépenses de personnel/dépenses réelles de fonctionnement (4)		
8	Dépenses réelles de fonctionnement et remboursement annuel de la dette en capital/recettes réelles de fonctionnement (4)		
9	Dépenses d'équipement brut/recettes réelles de fonctionnement (4)		
10	Encours de la dette/recettes réelles de fonctionnement (3) (4)		

(3) Les ratios s'appuyant sur l'encours de la dette se calculent à partir du montant de la dette au 01/01/N.

(4) Pour les syndicats mixtes, seules ces données sont à renseigner.

(5) Les valeurs devant figurer dans cet état sont celles du dernier CA adopté avant le vote du budget concerné.

 Dans l'ensemble des tableaux, les cases grisées ne doivent pas être remplies.

I – INFORMATIONS GENERALES	I
MODALITES DE VOTE DU BUDGET	B

I – L'assemblée délibérante a voté le présent budget par nature :

- au niveau (1) du chapitre pour la section d'investissement.
- (2) sans les programmes d'équipement.
- au niveau (1) du chapitre pour la section de fonctionnement.
- (3) sans vote formel sur chacun des chapitres.

La liste des articles spécialisés sur lesquels l'ordonnateur ne peut procéder à des virements d'article à article est la suivante :
6512

II – En l'absence de mention au paragraphe I ci-dessus, le budget est réputé voté par chapitre, sans vote formel sur chacun des chapitres, en investissement et en fonctionnement, et, en section d'investissement, sans chapitre de programme.

III – La comparaison s'effectue par rapport au budget (4) primitif de l'exercice précédent.

IV – Le présent budget a été voté (5) avec reprise anticipée des résultats de l'exercice N-1.

(1) A compléter par « du chapitre » ou « de l'article ».

(2) Indiquer « avec » ou « sans » les programmes d'équipement.

(3) Indiquer « avec » ou « sans » vote formel.

(4) Indiquer « primitif de l'exercice précédent » ou « cumulé de l'exercice précédent ».

(5) A compléter par un seul des trois choix suivants :

- sans reprise des résultats de l'exercice N-1,
- avec reprise des résultats de l'exercice N-1 après le vote du compte administratif,
- avec reprise anticipée des résultats de l'exercice N-1.

I – INFORMATIONS GENERALES	I
EXECUTION DU BUDGET DE L'EXERCICE PRECEDENT	C1

RESULTATS DE L'EXERCICE PRECEDENT

	RESULTAT DE L'EXERCICE N-1			
	Dépenses	Recettes	Solde d'exécution ou résultat reporté	Résultat ou solde (A) (3)
TOTAL DU BUDGET	9 814 274,86	9 814 274,86	0,00	A1 0,00
Investissement	2 453 652,00	2 453 652,00	(1) 0,00	A2 0,00
Fonctionnement	7 360 622,86	7 360 622,86	(2) 0,00	A3 0,00

(1) Solde d'exécution de N-2 reporté sur la ligne budgétaire 001 du compte administratif N-1. Indiquer le signe – si dépenses > recettes, et + si recettes > dépenses.

(2) Résultat de fonctionnement reporté sur la ligne budgétaire 002 du compte administratif N-1. Indiquer le signe – si déficitaire, et + si excédentaire.

(3) Indiquer le signe – si dépenses > recettes, et + si recettes > dépenses.

	RESTES A REALISER N-1			
	Dépenses	Recettes	Solde (B)	
TOTAL des RAR	I + II 163 425,67	III + IV 263 425,67	B1	100 000,00
Investissement	I 163 425,67	III 163 425,67	B2	0,00
Fonctionnement	II 0,00	IV 100 000,00	B3	100 000,00

RESULTAT CUMULE = (A) + (B) (1)		
TOTAL	A1 + B1	100 000,00
Investissement	A2 + B2	0,00
Fonctionnement	A3 + B3	100 000,00

(1) Si le montant est positif, il s'agit d'un excédent, si le montant est négatif, il s'agit d'un déficit.

I – INFORMATIONS GENERALES	I
EXECUTION DU BUDGET DE L'EXERCICE PRECEDENT – RAR DEPENSES	C2

DETAIL DES RESTES A REALISER N-1 EN DEPENSES

Chap. /art. (1)	Libellé	Dépenses engagées non mandatées
SECTION D'INVESTISSEMENT – TOTAL		(I) 163 425,67
010	Revenu minimum d'insertion	0,00
018	Revenu de solidarité active	0,00
10	Dotations, fonds divers et réserves	0,00
13	Subventions d'investissement (2)	0,00
16	Emprunts et dettes assimilées	0,00
18	Cpte de liaison : affectation (BA,régie)	0,00
20	Immobilisations incorporelles (2)	0,00
204	Subventions d'équipement versées (2)	0,00
21	Immobilisations corporelles (2)	0,00
22	Immobilisations reçues en affectation (2)	0,00
23	Immobilisations en cours (2)	163 425,67
26	Participations et créances rattachées	0,00
27	Autres immobilisations financières (2)	0,00
SECTION DE FONCTIONNEMENT – TOTAL		(II) 0,00
011	Charges à caractère général (3)	0,00
012	Charges de personnel et frais assimilés (3)	0,00
014	Atténuations de produits	0,00
015	Revenu minimum d'insertion	0,00
016	Allocation personnalisée d'autonomie	0,00
017	Revenu de solidarité active	0,00
65	Autres charges de gestion courante (3)	0,00
6586	Frais fonctionnement des groupes d'élus	0,00
66	Charges financières	0,00
67	Charges exceptionnelles (3)	0,00

(1) Suivant le niveau de vote retenu par l'assemblée délibérante.

(2) Hors dépenses imputées aux comptes 010 et 018.

(3) Hors dépenses imputées aux comptes 015, 016 et 017.

I – INFORMATIONS GENERALES	I
EXECUTION DU BUDGET DE L'EXERCICE PRECEDENT – RAR RECETTES	C3

DETAIL DES RESTES A REALISER N-1 EN RECETTES

Chap. / art. (1)	Libellé	Titres restant à émettre
SECTION D'INVESTISSEMENT – TOTAL		(III) 163 425,67
010	Revenu minimum d'insertion	0,00
018	Revenu de solidarité active	0,00
024	Produits des cessions d'immobilisations	0,00
10	Dotations, fonds divers et réserves	0,00
13	Subventions d'investissement (2)	163 425,67
16	Emprunts et dettes assimilées	0,00
18	Cpte de liaison : affectation (BA,régie)	0,00
20	Immobilisations incorporelles (2)	0,00
204	Subventions d'équipement versées (2)	0,00
21	Immobilisations corporelles (2)	0,00
22	Immobilisations reçues en affectation (2)	0,00
23	Immobilisations en cours (2)	0,00
26	Participations et créances rattachées	0,00
27	Autres immobilisations financières (2)	0,00
SECTION DE FONCTIONNEMENT – TOTAL		(IV) 100 000,00
70	Prod. services, domaine, ventes diverses	0,00
73	Impôts et taxes	0,00
731	Impositions directes	0,00
74	Dotations, subventions et participations (3)	0,00
75	Autres produits de gestion courante (3)	100 000,00
013	Atténuations de charges (3)	0,00
015	Revenu minimum d'insertion	0,00
016	Allocation personnalisée d'autonomie	0,00
017	Revenu de solidarité active	0,00
76	Produits financiers	0,00
77	Produits exceptionnels (3)	0,00

(1) Suivant le niveau de vote retenu par l'assemblée délibérante.

(2) Hors recettes imputées aux chapitres 010 et 018.

(3) Hors recettes imputées aux chapitres 015, 016 et 017.

II – PRESENTATION GENERALE DU BUDGET	II
VUE D'ENSEMBLE	A1

		DEPENSES	RECETTES
V	O		
T	E		
	Crédits d'investissement votés au titre du présent budget (y compris le compte 1068) (1)	3 636 206,00	3 636 206,00
+		+	+
R	E		
P	P		
O	R		
R	T		
S	S		
	Restes à réaliser de l'exercice précédent (RAR N-1) (2)	163 425,67	163 425,67
	001 Solde d'exécution de la section d'investissement reporté (2)	(si solde négatif) 0,00	(si solde positif) 0,00
=		=	=
Total de la section d'investissement (3)		3 799 631,67	3 799 631,67

		DEPENSES	RECETTES
V	O		
T	E		
	Crédits de fonctionnement votés au titre du présent budget (1)	9 897 463,00	9 797 463,00
+		+	+
R	E		
P	P		
O	R		
R	T		
S	S		
	Restes à réaliser de l'exercice précédent (RAR N-1) (2)	0,00	100 000,00
	002 Résultat de fonctionnement reporté (2)	(si déficit) 0,00	(si excédent) 0,00
=		=	=
Total de la section de fonctionnement (4)		9 897 463,00	9 897 463,00

TOTAL DU BUDGET (5)	13 697 094,67	13 697 094,67
-------------------------------	----------------------	----------------------

TOTAL DES OPERATIONS REELLES ET D'ORDRE DU BUDGET

	DÉPENSES			RECETTES		
	RÉELLES ET MIXTES	ORDRE	TOTAL	REELLES ET MIXTES	ORDRE	TOTAL
Crédits d'investissement votés au titre du présent budget	3 220 740,00	415 466,00	3 636 206,00	3 046 190,00	590 016,00	3 636 206,00
Crédits de fonctionnement votés au titre du présent budget	9 369 461,00	528 002,00	9 897 463,00	9 444 011,00	353 452,00	9 797 463,00
Total budget (hors RAR N-1 et reports)	12 590 201,00	943 468,00	13 533 669,00	12 490 201,00	943 468,00	13 433 669,00

(1) Au budget primitif, les crédits votés correspondent aux crédits votés lors de cette étape budgétaire.

(2) A servir uniquement en cas de reprise des résultats de l'exercice précédent.

Les restes à réaliser de la section de fonctionnement correspondent en dépenses, aux dépenses engagées non mandatées et non rattachées telles qu'elles ressortent de la comptabilité des engagements et en recettes, aux recettes certaines n'ayant pas donné lieu à l'émission d'un titre et non rattachées (R. 3312.9 du CGCT).

Les restes à réaliser de la section d'investissement correspondent en dépenses, aux dépenses engagées non mandatées au 31/12 de l'exercice précédent telles qu'elles ressortent de la comptabilité des engagements et aux recettes certaines n'ayant pas donné lieu à l'émission d'un titre au 31/12 de l'exercice précédent (R. 3312-8 du CGCT).

(3) Total de la section d'investissement = RAR + solde d'exécution reporté + crédits d'investissement votés.

(4) Total de la section de fonctionnement = RAR + résultat reporté + crédits de fonctionnement votés.

(5) Total du budget = total de la section de fonctionnement + total de la section d'investissement.

II – PRESENTATION GENERALE DU BUDGET	II
EQUILIBRE FINANCIER – SECTION D'INVESTISSEMENT	A2.1

DEPENSES D'INVESTISSEMENT

Chap.	Libellé	Pour mémoire budget précédent (1)	Restes à réaliser N-1	Propositions du président sur les crédits de l'exercice	Vote de l'assemblée sur les crédits de l'exercice	TOTAL (= RAR + vote)
010	Revenu minimum d'insertion	0,00	0,00	0,00	0,00	0,00
018	Revenu de solidarité active	0,00	0,00	0,00	0,00	0,00
20	Immobilisations incorporelles (sauf 204) (y compris programmes) (6)	0,00	0,00	7 500,00	7 500,00	7 500,00
204	Subventions d'équipement versées (6)	10 433 108,16	0,00	3 306 000,00	3 006 000,00	3 006 000,00
21	Immobilisations corporelles (y compris programmes) (6)	0,00	0,00	0,00	0,00	0,00
22	Immobilisations reçues en affectation (y compris programmes) (3) (6)	0,00	0,00	0,00	0,00	0,00
23	Immobilisations en cours (y compris programmes) (6)	200 001,00	163 425,67	200 000,00	200 000,00	363 425,67
Total des dépenses d'équipement		10 633 109,16	163 425,67	3 513 500,00	3 213 500,00	3 376 925,67
10	Dotations, fonds divers et réserves	0,00	0,00	0,00	0,00	0,00
13	Subventions d'investissement (6)	0,00	0,00	0,00	0,00	0,00
16	Emprunts et dettes assimilées	0,00	0,00	0,00	0,00	0,00
18	Cpte de liaison : affectation (BA,régie) (4)	0,00	0,00	0,00	0,00	0,00
26	Participations et créances rattachées	0,00	0,00	0,00	0,00	0,00
27	Autres immobilisations financières (6)	1 000,00	0,00	7 240,00	7 240,00	7 240,00
020	Dépenses imprévues	0,00		0,00	0,00	0,00
Total des dépenses financières		1 000,00	0,00	7 240,00	7 240,00	7 240,00
45...	Total des opé. pour compte de tiers (5)	0,00	0,00	0,00	0,00	0,00
Total des dépenses réelles d'investissement		10 634 109,16	163 425,67	3 520 740,00	3 220 740,00	3 384 165,67

040	Opérations ordre transf. entre sections (2)	74 999,00		353 452,00	353 452,00	353 452,00
041	Opérations patrimoniales (2)	30 000,00		62 014,00	62 014,00	62 014,00
Total des dépenses d'ordre d'investissement		104 999,00		415 466,00	415 466,00	415 466,00

TOTAL	10 739 108,16	163 425,67	3 936 206,00	3 636 206,00	3 799 631,67
--------------	----------------------	-------------------	---------------------	---------------------	---------------------

+

D 001 SOLDE D'EXECUTION NEGATIF REPORTE OU ANTICIPE	0,00
--	-------------

=

TOTAL DES DEPENSES D'INVESTISSEMENT CUMULEES	3 799 631,67
---	---------------------

(1) Voir état I-B pour la comparaison par rapport au budget précédent.

(2) DF 023 = RI 021 ; DI 040 = RF 042 ; RI 040 = DF 042 ; DI 041 = RI 041.

(3) En dépenses, le chapitre 22 retrace les travaux d'investissement réalisés sur les biens reçus en affectation. En recette, il retrace, le cas échéant, l'annulation de tels travaux effectués sur un exercice antérieur.

(4) A servir uniquement lorsque le département effectue une dotation initiale en espèces au profit d'un service public non personnalisé qu'il crée.

(5) Seul le total des opérations pour compte de tiers figure sur cet état (voir le détail en III-A5).

(6) Hors dépenses imputées aux chapitres 010 et 018.

II – PRESENTATION GENERALE DU BUDGET	II
EQUILIBRE FINANCIER – SECTION D'INVESTISSEMENT	A2.2

RECETTES D'INVESTISSEMENT

Chap	Libellé	Pour mémoire budget précédent (1)	Restes à réaliser N-1	Propositions du président sur les crédits de l'exercice	Vote de l'assemblée sur les crédits de l'exercice	TOTAL (= RAR + vote)
010	Revenu minimum d'insertion	0,00	0,00	0,00	0,00	0,00
018	Revenu de solidarité active	0,00	0,00	0,00	0,00	0,00
13	Subventions d'investissement (sauf 138) (9)	10 633 608,16	163 425,67	3 345 690,00	3 045 690,00	3 209 115,67
16	Emprunts et dettes assimilées (8)	0,00	0,00	0,00	0,00	0,00
20	Immobilisations incorporelles (sauf 204) (9)	0,00	0,00	0,00	0,00	0,00
204	Subventions d'équipement versées (9)	0,00	0,00	0,00	0,00	0,00
21	Immobilisations corporelles (9)	0,00	0,00	0,00	0,00	0,00
22	Immobilisations reçues en affectation (3) (9)	0,00	0,00	0,00	0,00	0,00
23	Immobilisations en cours (9)	0,00	0,00	0,00	0,00	0,00
Total des recettes d'équipement		10 633 608,16	163 425,67	3 345 690,00	3 045 690,00	3 209 115,67
10	Dotations, fonds divers et réserves (sauf 1068)	0,00	0,00	0,00	0,00	0,00
1068	Excédents de fonctionnement capitalisés (6)	0,00	0,00	0,00	0,00	0,00
138	Autres subventions invest. non transf. (9)	0,00	0,00	0,00	0,00	0,00
16	Emprunts et dettes assimilées	0,00	0,00	0,00	0,00	0,00
18	Cpte de liaison : affectation (BA,régie) (4)	0,00	0,00	0,00	0,00	0,00
26	Participations et créances rattachées	0,00	0,00	0,00	0,00	0,00
27	Autres immobilisations financières (9)	500,00	0,00	500,00	500,00	500,00
024	Produits des cessions d'immobilisations	0,00	0,00	0,00	0,00	0,00
Total des recettes financières		500,00	0,00	500,00	500,00	500,00
45...	Total des opé. pour le compte de tiers (5)	0,00	0,00	0,00	0,00	0,00
Total des recettes réelles d'investissement		10 634 108,16	163 425,67	3 346 190,00	3 046 190,00	3 209 615,67

021	Virement de la section de fonctionnement (2)	0,00		0,00	0,00	0,00
040	Opérations ordre transf. entre sections (2)	75 000,00		528 002,00	528 002,00	528 002,00
041	Opérations patrimoniales (2)	30 000,00		62 014,00	62 014,00	62 014,00
Total des recettes d'ordre d'investissement		105 000,00		590 016,00	590 016,00	590 016,00

TOTAL	10 739 108,16	163 425,67	3 936 206,00	3 636 206,00	3 799 631,67
--------------	----------------------	-------------------	---------------------	---------------------	---------------------

+

R 001 SOLDE D'EXECUTION POSITIF REPORTE OU ANTICIPE	0,00
--	-------------

=

TOTAL DES RECETTES D'INVESTISSEMENT CUMULEES	3 799 631,67
---	---------------------

Pour information :

Il s'agit, pour un budget voté en équilibre, des ressources propres correspondant à l'excédent des recettes réelles de fonctionnement sur les dépenses réelles de fonctionnement. Il sert à financer le remboursement du capital de la dette et les nouveaux investissements du département.

AUTOFINANCEMENT PREVISIONNEL DÉGAGÉ PAR LA SECTION DE FONCTIONNEMENT (7)

174 550,00

(1) Voir état I-B pour la comparaison par rapport au budget précédent.

(2) DF 023 = RI 021 ; DI 040 = RF 042 ; RI 040 = DF 042 ; DI 041 = RI 041.

(3) En dépenses, le chapitre 22 retrace les travaux d'investissement réalisés sur les biens reçus en affectation. En recette, il retrace, le cas échéant, l'annulation de tels travaux effectués sur un exercice antérieur.

(4) A servir uniquement lorsque le département effectue une dotation initiale en espèces au profit d'un service public non personnalisé qu'il crée.

(5) Seul le total des opérations pour compte de tiers figure sur cet état (voir le détail en III-A5).

(6) Le compte 1068 n'est pas un chapitre mais un article du chapitre 10.

(7) Solde de l'opération DF 023 + DF 042 – RF 042 ou solde de l'opération RI 021 + RI 040 – DI 040.

(8) Sauf 165, 166 et 16449.

(9) Hors recettes imputées aux chapitres 010 et 018.

II – PRESENTATION GENERALE DU BUDGET	II
EQUILIBRE FINANCIER – SECTION DE FONCTIONNEMENT	A3.1

DEPENSES DE FONCTIONNEMENT

Chap.	Libellé	Pour mémoire budget précédent (1)	Restes à réaliser N-1	Propositions du président sur les crédits de l'exercice	Vote de l'assemblée sur les crédits de l'exercice	TOTAL (= RAR + vote)
011	Charges à caractère général (3)	446 149,23	0,00	608 680,00	608 680,00	608 680,00
012	Charges de personnel et frais assimilés (3)	234 550,00	0,00	451 680,00	451 680,00	451 680,00
014	Atténuations de produits	0,00	0,00	0,00	0,00	0,00
015	Revenu minimum d'insertion	0,00	0,00	0,00	0,00	0,00
016	Allocation personnalisée d'autonomie	0,00	0,00	0,00	0,00	0,00
017	Revenu de solidarité active	0,00	0,00	0,00	0,00	0,00
65	Autres charges de gestion courante (sauf 6586) (3)	750,00	0,00	8 100,00	8 100,00	8 100,00
6586	Frais fonctionnement des groupes d'élus	0,00	0,00	0,00	0,00	0,00
Total des dépenses de gestion courante		681 449,23	0,00	1 068 460,00	1 068 460,00	1 068 460,00
66	Charges financières	0,00	0,00	0,00	0,00	0,00
67	Charges exceptionnelles (3)	1 000,00	0,00	6 801 001,00	8 301 001,00	8 301 001,00
68	Dotations amortissements et provisions (3)	0,00		0,00	0,00	0,00
022	Dépenses imprévues	0,00		0,00	0,00	0,00
Total des dépenses réelles de fonctionnement		682 449,23	0,00	7 869 461,00	9 369 461,00	9 369 461,00

023	Virement à la section d'investissement (2)	0,00		0,00	0,00	0,00
042	Opérations ordre transf. entre sections (2)	75 000,00		528 002,00	528 002,00	528 002,00
043	Opérations ordre intérieur de la section (2)	0,00		0,00	0,00	0,00
Total des dépenses d'ordre de fonctionnement		75 000,00		528 002,00	528 002,00	528 002,00

TOTAL	757 449,23	0,00	8 397 463,00	9 897 463,00	9 897 463,00
--------------	-------------------	-------------	---------------------	---------------------	---------------------

+

D 002 RESULTAT REPORTE OU ANTICIPE	0,00
---	-------------

=

TOTAL DES DEPENSES DE FONCTIONNEMENT CUMULEES	9 897 463,00
--	---------------------

(1) Voir état I-B pour la comparaison par rapport au budget précédent.

(2) DF 023 = RI 021 ; DI 040 = RF 042 ; RI 040 = DF 042 ; DI 041 = RI 041 ; DF 043 = RF 043.

(3) Hors dépenses imputées aux chapitres 015, 016 et 017.

II – PRESENTATION GENERALE DU BUDGET	II
EQUILIBRE FINANCIER – SECTION DE FONCTIONNEMENT	A3.2

RECETTES DE FONCTIONNEMENT

Chap.	Libellé	Pour mémoire budget précédent (1)	Restes à réaliser N-1	Propositions du président sur les crédits de l'exercice	Vote de l'assemblée sur les crédits de l'exercice	TOTAL (= RAR + vote)
013	Atténuations de charges (4)	2 700,00	0,00	3 750,00	3 750,00	3 750,00
015	Revenu minimum d'insertion	0,00	0,00	0,00	0,00	0,00
016	Allocation personnalisée d'autonomie	0,00	0,00	0,00	0,00	0,00
017	Revenu de solidarité active	0,00	0,00	0,00	0,00	0,00
70	Prod. services, domaine, ventes diverses	0,00	0,00	0,00	0,00	0,00
73	Impôts et taxes (sauf 731)	0,00	0,00	0,00	0,00	0,00
731	Impositions directes	0,00	0,00	0,00	0,00	0,00
74	Dotations, subventions et participations (4)	125 947,98	0,00	903 261,00	2 403 261,00	2 403 261,00
75	Autres produits de gestion courante (4)	553 802,25	100 000,00	237 000,00	237 000,00	337 000,00
Total des recettes de gestion courante		682 450,23	100 000,00	1 144 011,00	2 644 011,00	2 744 011,00
76	Produits financiers	0,00	0,00	0,00	0,00	0,00
77	Produits exceptionnels (4)	0,00	0,00	0,00	0,00	0,00
78	Reprises amortissements et provisions (4)	0,00		6 800 000,00	6 800 000,00	6 800 000,00
Total des recettes réelles de fonctionnement		682 450,23	100 000,00	7 944 011,00	9 444 011,00	9 544 011,00

042	Opérations ordre transf. entre sections (2)	74 999,00		353 452,00	353 452,00	353 452,00
043	Opérations ordre intérieur de la section (2)	0,00		0,00	0,00	0,00
Total des recettes d'ordre de fonctionnement		74 999,00		353 452,00	353 452,00	353 452,00

TOTAL	757 449,23	100 000,00	8 297 463,00	9 797 463,00	9 897 463,00
--------------	-------------------	-------------------	---------------------	---------------------	---------------------

+

R 002 RESULTAT REPORTE OU ANTICIPE	0,00
---	-------------

=

TOTAL DES RECETTES DE FONCTIONNEMENT CUMULEES	9 897 463,00
--	---------------------

Pour information :

AUTOFINANCEMENT PREVISIONNEL DÉGAGÉ AU PROFIT DE LA SECTION D'INVESTISSEMENT (3)	174 550,00	Il s'agit, pour un budget voté en équilibre, des ressources propres correspondant à l'excédent des recettes réelles de fonctionnement sur les dépenses réelles de fonctionnement. Il sert à financer le remboursement du capital de la dette et les nouveaux investissements du département.
---	-------------------	--

(1) Voir état I-B pour la comparaison par rapport au budget précédent.

(2) DF 023 = RI 021 ; DI 040 = RF 042 ; RI 040 = DF 042 ; DI 041 = RI 041 ; DF 043 = RF 043.

(3) Solde de l'opération DF 023 + DF 042 – RF 042 ou solde de l'opération RI 021 + RI 040 – DI 040.

(4) Hors recettes imputées aux chapitres 015, 016 et 017.

II – PRESENTATION GENERALE DU BUDGET	II
BALANCE GENERALE – DEPENSES	B1

DEPENSES D'INVESTISSEMENT (y compris RAR)

INVESTISSEMENT		Opérations réelles (1)	Opérations d'ordre (2)	TOTAL
10	Dotations, fonds divers et réserves	0,00	0,00	0,00
13	Subventions d'investissement (7)	0,00	353 452,00	353 452,00
16	Emprunts et dettes assimilées (sauf 1688 non budgétaire)	0,00	0,00	0,00
18	Cpte de liaison : affectation (BA,régie)	(5) 0,00		0,00
	Total des programmes d'équipement	0,00		0,00
20	Immobilisations incorporelles (sauf 204) (3) (7)	7 500,00	0,00	7 500,00
204	Subventions d'équipement versées (3) (7)	3 006 000,00	0,00	3 006 000,00
21	Immobilisations corporelles (3) (7)	0,00	0,00	0,00
22	Immobilisations reçues en affectation (3) (7)	(6) 0,00	0,00	0,00
23	Immobilisations en cours (3) (7)	363 425,67	62 014,00	425 439,67
010	Revenu minimum d'insertion	0,00	0,00	0,00
018	Revenu de solidarité active	0,00	0,00	0,00
26	Participations et créances rattachées	0,00	0,00	0,00
27	Autres immobilisations financières (7)	7 240,00	0,00	7 240,00
28	Amortissement des immobilisations (reprises)		0,00	0,00
3...	Stocks et en-cours		0,00	0,00
198	Neutralisation des amortissements		0,00	0,00
45	Total des opérations pour compte de tiers (4)	0,00	0,00	0,00
481	Charges à rép. sur plusieurs exercices		0,00	0,00
020	Dépenses imprévues	0,00		0,00
Dépenses d'investissement –Total		3 384 165,67	415 466,00	3 799 631,67

+

D 001 SOLDE D'EXECUTION NEGATIF REPORTE OU ANTICIPE	0,00
--	-------------

=

TOTAL DES DEPENSES D'INVESTISSEMENT CUMULEES	3 799 631,67
---	---------------------

DEPENSES DE FONCTIONNEMENT (y compris RAR)

FONCTIONNEMENT		Opérations réelles (1)	Opérations d'ordre (2)	TOTAL
011	Charges à caractère général (8)	608 680,00		608 680,00
012	Charges de personnel et frais assimilés (8)	451 680,00		451 680,00
014	Atténuations de produits	0,00		0,00
015	Revenu minimum d'insertion	0,00		0,00
016	Allocation personnalisée d'autonomie	0,00		0,00
017	Revenu de solidarité active	0,00		0,00
60	Achats et variation des stocks		0,00	0,00
65	Autres charges de gestion courante (sauf 6586) (8)	8 100,00	0,00	8 100,00
6586	Frais fonctionnement des groupes d'élus	0,00		0,00
66	Charges financières	0,00	0,00	0,00
67	Charges exceptionnelles (8)	8 301 001,00	0,00	8 301 001,00
68	Dot. aux amortissements et provisions (8)	0,00	528 002,00	528 002,00
71	Production stockée (ou déstockage)		0,00	0,00
022	Dépenses imprévues	0,00		0,00
023	Virement à la section d'investissement		0,00	0,00
Dépenses de fonctionnement –Total		9 369 461,00	528 002,00	9 897 463,00

+

D 002 RESULTAT REPORTE OU ANTICIPE	0,00
---	-------------

=

TOTAL DES DEPENSES DE FONCTIONNEMENT CUMULEES	9 897 463,00
--	---------------------

(1) Y compris les opérations relatives au rattachement et les opérations d'ordre semi-budgétaire.

(2) Voir la liste des opérations d'ordre de l'instruction budgétaire et comptable M. 52.

(3) Hors chapitres programmes.

(4) Seul le total des opérations pour compte de tiers figure sur cet état (voir le détail en III-A5).

(5) A utiliser uniquement dans le cas où le département effectuerait une dotation initiale au profit d'un service public doté de la seule autonomie financière.

(6) A utiliser uniquement dans le cas où le département effectuerait des dépenses sur des biens affectés.

(7) Hors dépenses imputées aux chapitres 010 et 018.

(8) Hors dépenses imputées aux chapitres 015, 016 et 017.

II – PRESENTATION GENERALE DU BUDGET	II
BALANCE GENERALE – RECETTES	B2

RECETTES D'INVESTISSEMENT (y compris RAR)

INVESTISSEMENT		Opérations réelles (1)	Opérations d'ordre (2)	TOTAL
10	Dotations, fonds divers et réserves (sauf 1068)	0,00	0,00	0,00
13	Subventions d'investissement (6)	3 209 115,67	0,00	3 209 115,67
16	Emprunts et dettes assimilées (sauf 1688 non budgétaire)	0,00	0,00	0,00
18	Cpte de liaison : affectation (BA,régie)	(4) 0,00		0,00
20	Immobilisations incorporelles (sauf 204) (6)	0,00	7 500,00	7 500,00
204	Subventions d'équipement versées (6)	0,00	0,00	0,00
21	Immobilisations corporelles (6)	0,00	0,00	0,00
22	Immobilisations reçues en affectation (6)	(5) 0,00	0,00	0,00
23	Immobilisations en cours (6)	0,00	54 514,00	54 514,00
010	Revenu minimum d'insertion	0,00	0,00	0,00
018	Revenu de solidarité active	0,00	0,00	0,00
26	Participations et créances rattachées	0,00	0,00	0,00
27	Autres immobilisations financières (6)	500,00	0,00	500,00
3...	<i>Stocks et en-cours</i>		0,00	0,00
28	<i>Amortissement des immobilisations</i>		528 002,00	528 002,00
45	Opérations pour compte de tiers (3)	0,00	0,00	0,00
481	<i>Charges à rép. sur plusieurs exercices</i>		0,00	0,00
021	<i>Virement de la section de fonctionnement</i>		0,00	0,00
024	Produits des cessions d'immobilisations	0,00		0,00
Recettes d'investissement –Total		3 209 615,67	590 016,00	3 799 631,67

+

R 001 SOLDE D'EXECUTION POSITIF REPORTE OU ANTICIPE	0,00
--	-------------

+

R 1068 AFFECTATION DU RESULTAT	0,00
---------------------------------------	-------------

=

TOTAL DES RECETTES D'INVESTISSEMENT CUMULEES	3 799 631,67
---	---------------------

RECETTES DE FONCTIONNEMENT (y compris RAR)

FONCTIONNEMENT		Opérations réelles (1)	Opérations d'ordre (2)	TOTAL
013	Atténuations de charges (7)	3 750,00		3 750,00
015	Revenu minimum d'insertion	0,00		0,00
016	Allocation personnalisée d'autonomie	0,00		0,00
017	Revenu de solidarité active	0,00		0,00
60	<i>Achats et variation des stocks</i>		0,00	0,00
70	Prod. services, domaine, ventes diverses	0,00		0,00
71	<i>Production stockée (ou déstockage)</i>		0,00	0,00
72	<i>Production immobilisée</i>		0,00	0,00
73	Impôts et taxes (sauf 731)	0,00		0,00
731	Impositions directes	0,00		0,00
74	Dotations, subventions et participations (7)	2 403 261,00		2 403 261,00
75	Autres produits d'activités (7)	337 000,00	0,00	337 000,00
76	Produits financiers	0,00	0,00	0,00
77	Produits exceptionnels (7)	0,00	353 452,00	353 452,00
78	Reprise sur amortissements et provisions (7)	6 800 000,00	0,00	6 800 000,00
79	<i>Transferts de charges</i>		0,00	0,00
Recettes de fonctionnement –Total		9 544 011,00	353 452,00	9 897 463,00

+

R 002 RESULTAT REPORTE OU ANTICIPE	0,00
---	-------------

=

TOTAL DES RECETTES DE FONCTIONNEMENT CUMULEES	9 897 463,00
--	---------------------

- (1) Y compris les opérations relatives au rattachement et les opérations d'ordre semi-budgétaire.
- (2) Voir la liste des opérations d'ordre de l'instruction budgétaire et comptable M. 52.
- (3) Seul le total des opérations pour compte de tiers figure sur cet état (voir le détail en III-A5).
- (4) A utiliser uniquement dans le cas où le département effectuerait une dotation initiale au profit d'un service public doté de la seule autonomie financière.
- (5) A utiliser uniquement dans le cas où le département effectuerait des dépenses sur des biens affectés.
- (6) Hors recettes imputées aux chapitres 010 et 018.
- (7) Hors recettes imputées aux chapitres 015, 016 et 017.

III – VOTE DU BUDGET	III
SECTION D'INVESTISSEMENT – VUE D'ENSEMBLE	A

DEPENSES

Nature	Pour mémoire budget précédent (1)	RAR N-1 I	Propositions du président sur les crédits de l'exercice	Vote de l'assemblée sur les crédits de l'exercice (2) II	Pour information Crédits gérés dans le cadre d'une AP	Pour information Crédits gérés hors AP	TOTAL (RAR N-1 + Vote) III = I + II
TOTAL	10 739 108,16	163 425,67	3 936 206,00	3 636 206,00	3 000 000,00	636 206,00	3 799 631,67
Dépenses des équipements départementaux (total) (détail de III-A1.1 à III-A1.5)	200 001,00	163 425,67	207 500,00	207 500,00	0,00	207 500,00	370 925,67
- Non individualisées en programmes d'équipement (détail en III-A1.1)	200 001,00	163 425,67	207 500,00	207 500,00	0,00	207 500,00	370 925,67
- Individualisées en programmes d'équipement (liste des programmes en III-A1.3, détail en III-A1.4 et en III A1.5)	0,00	0,00	0,00	0,00	0,00	0,00	0,00
- 010 Revenu minimum d'insertion (détail en III-A1.2)	0,00	0,00	0,00	0,00	0,00	0,00	0,00
- 018 Revenu de solidarité active (détail en III-A1.2)	0,00	0,00	0,00	0,00	0,00	0,00	0,00
Dépenses des équipements non départementaux (détail en III-A2)	10 433 108,16	0,00	3 306 000,00	3 006 000,00	3 000 000,00	6 000,00	3 006 000,00
Dépenses financières (détail en III-A3)	1 000,00	0,00	7 240,00	7 240,00		7 240,00	7 240,00
Opérations pour compte de tiers (détail en III-A5)	0,00	0,00	0,00	0,00	0,00	0,00	0,00
040 Opérations ordre transf. entre sections (détail en III-A6)	74 999,00		353 452,00	353 452,00		353 452,00	353 452,00
041 Opérations patrimoniales (détail en III-A7)	30 000,00		62 014,00	62 014,00		62 014,00	62 014,00

D001 Solde d'exécution négatif reporté ou anticipé (3)	0,00
---	-------------

Total des dépenses d'investissement cumulées	3 799 631,67
---	---------------------

(1) Voir état I-B pour le contenu du budget précédent.

(2) Il s'agit des nouveaux crédits votés lors de la présente délibération, hors RAR.

(3) Le solde d'exécution reporté est le résultat constaté de l'exercice précédent qui fait l'objet d'un report et non d'un vote de l'assemblée délibérante.

III – VOTE DU BUDGET	III
SECTION D'INVESTISSEMENT – VUE D'ENSEMBLE	A

RECETTES

Nature	Pour mémoire budget précédent	RAR N-1 I	Propositions du président sur les crédits de l'exercice	Vote de l'assemblée sur les crédits de l'exercice (2) II	TOTAL (RAR N-1 + Vote) III = I + II
TOTAL	10 739 108,16	163 425,67	3 936 206,00	3 636 206,00	3 799 631,67
Recettes d'équipements départementaux et non départementaux (détail en III-A4.1)	10 633 608,16	163 425,67	3 345 690,00	3 045 690,00	3 209 115,67
010 Revenu minimum d'insertion (détail en III-A4.2)	0,00	0,00	0,00	0,00	0,00
018 Revenu de solidarité active (détail en III-A4.2)	0,00	0,00	0,00	0,00	0,00
Opérations pour compte de tiers (détail en III-A5)	0,00	0,00	0,00	0,00	0,00
Recettes financières (détail en III-A4.3) (sauf 1068)	500,00	0,00	500,00	500,00	500,00
040 Opérations ordre transf. entre sections (détail en III-A6)	75 000,00		528 002,00	528 002,00	528 002,00
041 Opérations patrimoniales (détail en III-A7)	30 000,00		62 014,00	62 014,00	62 014,00
021 Virement de la section de fonctionnement	0,00		0,00	0,00	0,00

R001 Solde d'exécution positif reporté ou anticipé (3)	0,00
---	-------------

Affectation au compte 1068 (4)	0,00
---------------------------------------	-------------

Total des recettes d'investissement cumulées	3 799 631,67
---	---------------------

(1) Voir état I-B pour le contenu du budget précédent.

(2) Il s'agit des nouveaux crédits votés lors de la présente délibération, hors RAR.

(3) Le solde d'exécution reporté est le résultat constaté de l'exercice précédent qui fait l'objet d'un report et non d'un vote de l'assemblée délibérante.

(4) Le montant inscrit doit être conforme à la délibération d'affectation du résultat. Ce montant ne fait donc pas l'objet d'un nouveau vote.

III – VOTE DU BUDGET	III
SECTION D'INVESTISSEMENT Equipements départementaux – Dépenses non individualisées	A1.1

DEPENSES NON INDIVIDUALISEES EN PROGRAMMES D'EQUIPEMENT (hors RMI et RSA)

Chap. / art. (1)	Libellé	Pour mémoire budget précédent	RAR N-1	Propositions du président sur les crédits de l'exercice	Vote de l'assemblée sur les crédits de l'exercice	Pour information	
						Crédits gérés dans le cadre d'une AP	Crédits gérés hors AP
TOTAL		200 001,00	163 425,67	207 500,00	207 500,00	0,00	207 500,00
20	Immobilisations incorporelles (sauf 204)	0,00	0,00	7 500,00	7 500,00	0,00	7 500,00
2031	Frais d'études	0,00	0,00	0,00	0,00		
2033	Frais d'insertion	0,00	0,00	7 500,00	7 500,00		
21	Immobilisations corporelles	0,00	0,00	0,00	0,00	0,00	0,00
2118	Autres terrains	0,00	0,00	0,00	0,00		
22	Immobilisations reçues en affectation	0,00	0,00	0,00	0,00	0,00	0,00
23	Immobilisations en cours	200 001,00	163 425,67	200 000,00	200 000,00	0,00	200 000,00
23153	Réseaux divers	200 001,00	163 425,67	200 000,00	200 000,00		

(1) Détailler les articles conformément au plan de comptes.

III – VOTE DU BUDGET	III
SECTION D'INVESTISSEMENT Equipements départementaux – RMI / RSA - Dépenses	A1.2

RMI DEPENSES

Chap. / art. (1)	Libellé	Pour mémoire budget précédent	RAR N-1	Propositions du président sur les crédits de l'exercice	Vote de l'assemblée sur les crédits de l'exercice	Pour information	
						Crédits gérés dans le cadre d'une AP	Crédits gérés hors AP
010	Revenu minimum d'insertion	0,00	0,00	0,00	0,00	0,00	0,00

(1) Détailler les articles conformément au plan de comptes.

RSA DEPENSES

Chap. / art. (1)	Libellé	Pour mémoire budget précédent	RAR N-1	Propositions du président sur les crédits de l'exercice	Vote de l'assemblée sur les crédits de l'exercice	Pour information	
						Crédits gérés dans le cadre d'une AP	Crédits gérés hors AP
018	Revenu de solidarité active	0,00	0,00	0,00	0,00	0,00	0,00

(1) Détailler les articles conformément au plan de comptes.

III – VOTE DU BUDGET	III
SECTION D'INVESTISSEMENT	
EQUIPEMENTS DEPARTEMENTAUX – VUE D'ENSEMBLE DES PROGRAMMES D'EQUIPEMENT	A 1.3

Vue d'ensemble des chapitres de programmes d'équipement (1)

N° progr.	Libellé du programme	N° AP (2)	Pour mémoire réalisations cumulées au 01/01/N	RAR N-1	Propositions du président sur les crédits de l'exercice	Vote de l'assemblée sur les crédits de l'exercice	Pour information	
							Crédits gérés dans le cadre d'une AP	Crédits gérés hors AP
TOTAL			0,00	0,00	0,00	0,00	0,00	0,00

(1) Les programmes d'équipement afférents ou non à une AP sont présentés individuellement en détail en III-A1.4 et en III-A1.5.

(2) Colonne à renseigner uniquement lorsque le programme d'équipement est afférent à une AP.

III – VOTE DU BUDGET	III
SECTION D'INVESTISSEMENT – EQUIPEMENTS DEPARTEMENTAUX	A1.4

Cet état ne contient pas d'information.

III – VOTE DU BUDGET	III
SECTION D'INVESTISSEMENT – EQUIPEMENTS DEPARTEMENTAUX	A1.5

Cet état ne contient pas d'information.

III – VOTE DU BUDGET	III
SECTION D'INVESTISSEMENT EQUIPEMENTS NON DEPARTEMENTAUX – DEPENSES	A2

SUBVENTIONS D'EQUIPEMENT A VERSER (hors RMI et RSA)

Chap. / art. (1)	Libellé	Pour mémoire budget précédent	RAR N-1	Propositions du président	Vote de l'assemblée
204	Subventions d'équipement versées (2)	10 433 108,16	0,00	3 306 000,00	3 006 000,00
20421	Privé : Bien mobilier, matériel	0,00	0,00	6 000,00	6 000,00
20423	Privé : Projet infrastructure	10 433 108,16	0,00	3 300 000,00	3 000 000,00

(1) Détailler les articles utilisés conformément au plan de comptes.

(2) Dépenses relatives au compte 204 sauf celles relatives au RMI et au RSA (voir état III-A1.2).

III – VOTE DU BUDGET	III
SECTION D'INVESTISSEMENT – DEPENSES FINANCIERES	A3

Dépenses financières

Chap./ art. (1)	Libellé	Pour mémoire budget précédent	RAR N-1	Propositions du président	Vote de l'assemblée
DEPENSES TOTALES		1 000,00	0,00	7 240,00	7 240,00
10	Dotations, fonds divers et réserves	0,00	0,00	0,00	0,00
13	Subventions d'investissement	0,00	0,00	0,00	0,00
16	Emprunts et dettes assimilées	0,00	0,00	0,00	0,00
18	Cpte de liaison : affectation (BA,régie)	0,00	0,00	0,00	0,00
26	Participations et créances rattachées	0,00	0,00	0,00	0,00
27	Autres immobilisations financières	1 000,00	0,00	7 240,00	7 240,00
2743	Prêts au personnel	1 000,00	0,00	1 000,00	1 000,00
275	Dépôts et cautionnements versés	0,00	0,00	6 240,00	6 240,00
020	Dépenses imprévues	0,00		0,00	0,00

(1) Détailler les articles utilisés conformément au plan de comptes.

III – VOTE DU BUDGET	III
SECTION D'INVESTISSEMENT – RECETTES D'EQUIPEMENT	A4.1

RECETTES D'EQUIPEMENT – Détail des chapitres

Financement des équipements départementaux et non départementaux (hors RMI et RSA)

Chap./art. (1)	Libellé	Pour mémoire budget précédent	RAR N-1	Propositions du président	Vote de l'assemblée
TOTAL		10 633 608,16	163 425,67	3 345 690,00	3 045 690,00
13	Subventions d'investissement (sauf 138)	10 633 608,16	163 425,67	3 345 690,00	3 045 690,00
1312	Subv. transf. Régions	4 160 163,16	0,00	1 208 609,08	1 208 609,08
1313	Subv. transf. Départements	3 233 445,00	163 425,67	2 137 080,92	1 837 080,92
1314	Subv. transf. Communes	3 240 000,00	0,00	0,00	0,00
16	Emprunts et dettes assimilées (3)	0,00	0,00	0,00	0,00
20	Immobilisations incorporelles (2)	0,00	0,00	0,00	0,00
204	Subventions d'équipement versées (2)	0,00	0,00	0,00	0,00
21	Immobilisations corporelles (2)	0,00	0,00	0,00	0,00
22	Immobilisations reçues en affectation (2)	0,00	0,00	0,00	0,00
23	Immobilisations en cours (2)	0,00	0,00	0,00	0,00

(1) Détailler les articles utilisés conformément au plan de comptes.

(2) Exceptionnellement, les comptes 20, 204, 21, 22 et 23 sont en recettes réelles en cas de réduction ou d'annulation de mandats donnant lieu à reversement.

(3) Sauf 165, 166 et 16449.

III – VOTE DU BUDGET	III
SECTION D'INVESTISSEMENT – RMI / RSA - RECETTES	A4.2

RECETTES RMI

Chap./ art. (1)	Libellé	Pour mémoire budget précédent	RAR N-1	Propositions du président	Vote de l'assemblée
010	Revenu minimum d'insertion	0,00	0,00	0,00	0,00

(1) Détailler les articles utilisés conformément au plan de comptes.

RECETTES RSA

Chap./ art. (1)	Libellé	Pour mémoire budget précédent	RAR N-1	Propositions du président	Vote de l'assemblée
018	Revenu de solidarité active	0,00	0,00	0,00	0,00

(1) Détailler les articles utilisés conformément au plan de comptes.

III – VOTE DU BUDGET	III
SECTION D'INVESTISSEMENT – RECETTES FINANCIERES	A4.3

Recettes financières

Chap. / art. (1)	Libellé	Pour mémoire budget précédent	RAR N-1	Propositions du président	Vote de l'assemblée
	TOTAL	500,00	0,00	500,00	500,00
10	Dotations, fonds divers et réserves	0,00	0,00	0,00	0,00
138	Autres subventions invest. non transf.	0,00	0,00	0,00	0,00
16	Emprunts et dettes assimilées	0,00	0,00	0,00	0,00
18	Cpte de liaison : affectation (BA,régie)	0,00	0,00	0,00	0,00
26	Participations et créances rattachées	0,00	0,00	0,00	0,00
27	Autres immobilisations financières	500,00	0,00	500,00	500,00
2743	Prêts au personnel	500,00	0,00	500,00	500,00
024	Produits des cessions d'immobilisations	0,00	0,00	0,00	0,00

(1) Détailler les articles utilisés conformément au plan de comptes.

III – VOTE DU BUDGET	III
SECTION D'INVESTISSEMENT – OPERATIONS POUR LE COMPTE DE TIERS	A5

RECAPITULATIF DES OPERATIONS POUR LE COMPTE DE TIERS (1)

Chap. (4)	Libellé	Pour mémoire réalisations cumulées de l'opération au 01/01/N (2)	RAR N-1	Propositions du président	Vote de l'assemblée
	TOTAL DEPENSES (3) (4)	0,00	0,00	0,00	0,00
	TOTAL RECETTES (3) (4)	0,00	0,00	0,00	0,00

(1) Voir le détail des opérations pour compte de tiers en annexe en IV-B5.

(2) Ensemble des réalisations connues à la date de vote.

(3) Les recettes sont égales aux dépenses de chaque opération sous mandat. Pour les opérations gérées sur plusieurs années, l'opération peut être déséquilibrée au titre d'un exercice. Toutefois cette opération doit être équilibrée à sa clôture.

(4) Présenter une ligne par opération pour compte de tiers.

III – VOTE DU BUDGET	III
SECTION D'INVESTISSEMENT OPERATIONS D'ORDRE DE TRANSFERT ENTRE SECTIONS	A6

Chap. /art. (1)	Libellé	Pour mémoire budget précédent	Propositions du président	Vote de l'assemblée
040	DEPENSES (2)	74 999,00	353 452,00	353 452,00
13912	Sub. transf cpte résult. Régions	43 573,00	175 258,00	175 258,00
13913	Sub. transf cpte résult. Départements	31 426,00	143 525,00	143 525,00
139172	Sub. transf cpte résult.FEDER	0,00	20 327,00	20 327,00
139173	Sub. transf cpte résult.FEOGA	0,00	14 342,00	14 342,00
040	RECETTES (2)	75 000,00	528 002,00	528 002,00
280423	Privé : Projet infrastructure	75 000,00	134 466,00	134 466,00
28153	Réseaux divers	0,00	393 536,00	393 536,00

(1) Détailler les articles utilisés conformément au plan de comptes.

(2) DI 040 = RF 042 ; RI 040 = DF 042.

III – VOTE DU BUDGET	III
SECTION D'INVESTISSEMENT – OPERATIONS PATRIMONIALES	A7

Chap. /art. (1)	Libellé	Pour mémoire budget précédent	Propositions du président	Vote de l'assemblée
041	DEPENSES (2)	30 000,00	62 014,00	62 014,00
23153	<i>Réseaux divers</i>	30 000,00	62 014,00	62 014,00
041	RECETTES (2)	30 000,00	62 014,00	62 014,00
2033	<i>Frais d'insertion</i>	0,00	7 500,00	7 500,00
238	<i>Avances commandes immo corporelles</i>	30 000,00	54 514,00	54 514,00

(1) Détailler les articles utilisés conformément au plan de comptes.

(2) Les dépenses sont égales aux recettes.

III – VOTE DU BUDGET	III
SECTION DE FONCTIONNEMENT – VUE D'ENSEMBLE	B

DEPENSES

Chap.	Libellé	Pour mémoire budget précédent (1)	RAR N-1	Propositions du président sur les crédits de l'exercice	Vote de l'assemblée sur les crédits de l'exercice (2)	Pour information Crédits gérés dans le cadre d'une AE	Pour information Crédits gérés hors AE	TOTAL (RAR N-1 + Vote)
DEPENSES DE L'EXERCICE (Détail en III-B1)		757 449,23	0,00	8 397 463,00	9 897 463,00	294 000,00	9 603 463,00	9 897 463,00
011	Charges à caractère général (4)	446 149,23	0,00	608 680,00	608 680,00	294 000,00	314 680,00	608 680,00
012	Charges de personnel et frais assimilés (4)	234 550,00	0,00	451 680,00	451 680,00		451 680,00	451 680,00
014	Atténuations de produits	0,00	0,00	0,00	0,00		0,00	0,00
015	Revenu minimum d'insertion	0,00	0,00	0,00	0,00	0,00	0,00	0,00
016	Allocation personnalisée d'autonomie	0,00	0,00	0,00	0,00	0,00	0,00	0,00
017	Revenu de solidarité active	0,00	0,00	0,00	0,00	0,00	0,00	0,00
65	Autres charges de gestion courante (sauf 6586) (4)	750,00	0,00	8 100,00	8 100,00	0,00	8 100,00	8 100,00
6586	Frais fonctionnement des groupes d'élus	0,00	0,00	0,00	0,00		0,00	0,00
66	Charges financières	0,00	0,00	0,00	0,00		0,00	0,00
67	Charges exceptionnelles (4)	1 000,00	0,00	6 801 001,00	8 301 001,00		8 301 001,00	8 301 001,00
68	Dotations amortissements et provisions (4)	0,00		0,00	0,00		0,00	0,00
022	Dépenses imprévues	0,00		0,00	0,00		0,00	0,00
023	<i>Virement à la section d'investissement</i>	<i>0,00</i>		<i>0,00</i>	<i>0,00</i>		<i>0,00</i>	<i>0,00</i>
042	<i>Opérations ordre transf. entre sections</i>	<i>75 000,00</i>		<i>528 002,00</i>	<i>528 002,00</i>		<i>528 002,00</i>	<i>528 002,00</i>
043	<i>Opérations ordre intérieur de la section</i>	<i>0,00</i>		<i>0,00</i>	<i>0,00</i>		<i>0,00</i>	<i>0,00</i>

D002 Résultat reporté ou anticipé (3)	0,00
--	-------------

Total des dépenses de fonctionnement cumulées	9 897 463,00
--	---------------------

(1) Voir état I-B pour le contenu du budget précédent.

(2) Il s'agit des nouveaux crédits votés lors de la présente délibération, hors RAR.

(3) Inscrire en cas de reprise des résultats de l'exercice précédent (après vote du compte administratif) ou si reprise anticipée des résultats.

(4) Hors dépenses imputées aux chapitres 015, 016 et 017.

III – VOTE DU BUDGET	III
SECTION DE FONCTIONNEMENT – VUE D'ENSEMBLE	B

RECETTES

Chap.	Libellé	Pour mémoire budget précédent (1)	RAR N-1	Propositions du président sur les crédits de l'exercice	Vote de l'assemblée sur les crédits de l'exercice (2)	Total (RAR N-1 + Vote)
RECETTES DE L'EXERCICE (Détail en III-B2)		757 449,23	100 000,00	8 297 463,00	9 797 463,00	9 897 463,00
70	Prod. services, domaine, ventes diverses	0,00	0,00	0,00	0,00	0,00
73	Impôts et taxes (sauf 731)	0,00	0,00	0,00	0,00	0,00
731	Impositions directes	0,00	0,00	0,00	0,00	0,00
74	Dotations, subventions et participations (4)	125 947,98	0,00	903 261,00	2 403 261,00	2 403 261,00
75	Autres produits de gestion courante (4)	553 802,25	100 000,00	237 000,00	237 000,00	337 000,00
013	Atténuations de charges (4)	2 700,00	0,00	3 750,00	3 750,00	3 750,00
015	Revenu minimum d'insertion	0,00	0,00	0,00	0,00	0,00
016	Allocation personnalisée d'autonomie	0,00	0,00	0,00	0,00	0,00
017	Revenu de solidarité active	0,00	0,00	0,00	0,00	0,00
76	Produits financiers	0,00	0,00	0,00	0,00	0,00
77	Produits exceptionnels (4)	0,00	0,00	0,00	0,00	0,00
78	Reprises amortissements et provisions (4)	0,00		6 800 000,00	6 800 000,00	6 800 000,00
042	Opérations ordre transf. entre sections	74 999,00		353 452,00	353 452,00	353 452,00
043	Opérations ordre intérieur de la section	0,00		0,00	0,00	0,00

R002 Résultat reporté ou anticipé (3)	0,00
--	-------------

Total des recettes de fonctionnement cumulées	9 897 463,00
--	---------------------

(1) Voir état I-B pour le contenu du budget précédent.

(2) Il s'agit des nouveaux crédits votés lors de la présente délibération, hors RAR.

(3) Inscrire en cas de reprise des résultats de l'exercice précédent (après vote du compte administratif) ou si reprise anticipée des résultats.

(4) Hors recettes imputées aux chapitres 015, 016 et 017.

III – VOTE DU BUDGET	III
SECTION DE FONCTIONNEMENT – DEPENSES – DETAIL PAR ARTICLE	B1

OPERATIONS REELLES – GESTION DES SERVICES DEPARTEMENTAUX

Chap. / art. (1)	Libellé	Pour mémoire budget précédent	RAR N-1	Propositions du président	Vote de l'assemblée
011	Charges à caractère général (3)	446 149,23	0,00	608 680,00	608 680,00
60612	Energie - Electricité	0,00	0,00	6 000,00	6 000,00
6132	Locations immobilières	0,00	0,00	22 800,00	22 800,00
6135	Locations mobilières	0,00	0,00	80 000,00	80 000,00
614	Charges locatives et de copropriété	0,00	0,00	5 700,00	5 700,00
6156	Maintenance	64 500,00	0,00	40 000,00	40 000,00
617	Etudes et recherches	0,00	0,00	100 000,00	100 000,00
6183	Frais de formation (personnel extérieur	29 562,72	0,00	0,00	0,00
6184	Versements à des organismes de formation	3 600,00	0,00	3 600,00	3 600,00
6185	Frais de colloques et de séminaires	3 300,00	0,00	3 300,00	3 300,00
6188	Autres frais divers	0,00	0,00	13 557,00	13 557,00
6225	Indemnités aux comptable et régisseurs	100,00	0,00	100,00	100,00
62261	Honoraires médicaux et paramédicaux	150,00	0,00	50,00	50,00
62268	Autres honoraires, conseils	213 126,51	0,00	309 443,00	309 443,00
6228	Divers	150,00	0,00	350,00	350,00
6231	Annonces et insertions	0,00	0,00	4 700,00	4 700,00
6236	Catalogues et imprimés	0,00	0,00	1 500,00	1 500,00
6247	Transports collectifs	800,00	0,00	800,00	800,00
6251	Voyages, déplacements et missions	430,00	0,00	1 230,00	1 230,00
6281	Concours divers (cotisations)	12 500,00	0,00	13 000,00	13 000,00
62871	Remb. frais à la collectivité de rattach	117 880,00	0,00	0,00	0,00
62878	Remboursement de frais à des tiers	50,00	0,00	50,00	50,00
63513	Autres impôts locaux	0,00	0,00	2 500,00	2 500,00
012	Charges de personnel et frais assimilés (2) (3)	234 550,00	0,00	451 680,00	451 680,00
6331	Versement de transport	2 580,00	0,00	4 580,00	4 580,00
6332	Cotisations versées au F.N.A.L.	950,00	0,00	1 950,00	1 950,00
6336	Cotisations CNFPT et CDGFPT	1 300,00	0,00	2 600,00	2 600,00
64111	Rémunération principale titulaires	26 600,00	0,00	46 700,00	46 200,00
64112	SFT, indemnité résidence	1 350,00	0,00	1 350,00	1 350,00
64113	NBI	100,00	0,00	100,00	100,00
64118	Autres indemnités titulaires	13 300,00	0,00	18 940,00	19 440,00
64131	Rémunérations non tit.	116 500,00	0,00	260 990,00	260 990,00
6451	Cotisations à l'U.R.S.S.A.F.	41 520,00	0,00	60 040,00	60 040,00
6453	Cotisations aux caisses de retraites	17 710,00	0,00	29 500,00	29 500,00
6454	Cotisations aux A.S.S.E.D.I.C.	7 540,00	0,00	15 080,00	15 080,00
6472	Prestations familiales directes	0,00	0,00	150,00	150,00
6475	Médecine du travail, pharmacie	0,00	0,00	300,00	300,00
6478	Autres charges sociales diverses	5 100,00	0,00	9 400,00	9 400,00
014	Atténuations de produits	0,00	0,00	0,00	0,00
015	Revenu minimum d'insertion	0,00	0,00	0,00	0,00
016	Allocation personnalisée d'autonomie	0,00	0,00	0,00	0,00
017	Revenu de solidarité active	0,00	0,00	0,00	0,00
65	Autres charges de gestion courante (sauf 6586) (3)	750,00	0,00	8 100,00	8 100,00
65111	Famille et enfance	150,00	0,00	0,00	0,00
6512	Secours d'urgence	600,00	0,00	600,00	600,00
6568	Autres participations	0,00	0,00	7 500,00	7 500,00
6586	Frais fonctionnement des groupes d'élus	0,00	0,00	0,00	0,00
TOTAL DEPENSES DE GESTION DES SERVICES (A) = (011 + 012 + 014 + 015 + 016+ 017 + 65 + 6586)		681 449,23	0,00	1 068 460,00	1 068 460,00

(1) Détailler les articles utilisés conformément au plan de comptes.

(2) Conformément à l'article L. 3312-4 du CGCT, les dépenses de frais de personnel sont exclues des autorisations d'engagement.

(3) Hors dépenses imputées aux chapitres 015, 016 et 017.

III – VOTE DU BUDGET	III
SECTION DE FONCTIONNEMENT – DEPENSES – DETAIL PAR ARTICLE	B1

GESTION DES SERVICES DEPARTEMENTAUX – CHARGES FINANCIERES ET EXCEPTIONNELLES – OPERATIONS D'ORDRE

Chap / art (1)	Libellé (1)	Pour mémoire budget précédent	RAR N-1	Propositions du président	Vote de l'assemblée
66	Charges financières (B)	0,00	0,00	0,00	0,00
67	Charges exceptionnelles (C) (3)	1 000,00	0,00	6 801 001,00	8 301 001,00
6711	Intérêts moratoires, pénalités / marché	1 000,00	0,00	1 000,00	1 000,00
678	Autres charges exceptionnelles	0,00	0,00	6 800 001,00	8 300 001,00
68	Dotations amortissements et provisions (D) (3)	0,00		0,00	0,00
6875	Dot. prov. risques et charges exception.	0,00		0,00	0,00
022	Dépenses imprévues (E)	0,00		0,00	0,00
TOTAL DES DEPENSES REELLES = A + B + C + D + E		682 449,23	0,00	7 869 461,00	9 369 461,00

023	Virement à la section d'investissement	0,00		0,00	0,00
042	Opérations ordre transf. entre sections (2)	75 000,00		528 002,00	528 002,00
6811	Dot. amort. et prov. Immos incorporelles	75 000,00		528 002,00	528 002,00
043	Opérations ordre intérieur de la section (2)	0,00		0,00	0,00
TOTAL DES DEPENSES D'ORDRE		75 000,00		528 002,00	528 002,00

TOTAL DES DEPENSES DE FONCTIONNEMENT DE L'EXERCICE (= Total des opérations réelles et d'ordre)		757 449,23	0,00	8 397 463,00	9 897 463,00
---	--	-------------------	-------------	---------------------	---------------------

002 DEFICIT DE FONCTIONNEMENT REPORTE	0,00
--	-------------

TOTAL DES DEPENSES DE FONCTIONNEMENT CUMULEES	9 897 463,00
--	---------------------

(1) Détailler les articles utilisés conformément au plan de comptes.

(2) Cf. définitions du chapitre des opérations d'ordre, DF 042 = RI 040, DF 043 = RF 043.

(3) Hors dépenses imputées aux chapitres 015, 016 et 017.

Détail du calcul des ICNE au compte 66112 (4)

Montant des ICNE de l'exercice	0,00
Montant des ICNE de l'exercice N-1	0,00
= Différence ICNE N – ICNE N-1	0,00

(4) Si le montant des ICNE de l'exercice est inférieur au montant de l'exercice N-1, le montant du compte 66112 sera négatif.

III – VOTE DU BUDGET	III
SECTION DE FONCTIONNEMENT – RECETTES – DETAIL PAR ARTICLE	B2

GESTION DES SERVICES DEPARTEMENTAUX

Chap / art. (1)	Libellé (1)	Pour mémoire budget précédent	RAR N-1	Propositions du président	Vote de l'assemblée
70	Prod. services, domaine, ventes diverses	0,00	0,00	0,00	0,00
73	Impôts et taxes (sauf impôts locaux)	0,00	0,00	0,00	0,00
731	Impositions directes	0,00	0,00	0,00	0,00
74	Dotations, subventions et participations (2)	125 947,98	0,00	903 261,00	2 403 261,00
7473	Participation Départements	125 947,98	0,00	903 261,00	2 403 261,00
75	Autres produits de gestion courante (2)	553 802,25	100 000,00	237 000,00	237 000,00
752	Revenus des immeubles	253 802,25	0,00	170 000,00	170 000,00
757	Redevances versées par fermiers, conces.	300 000,00	100 000,00	67 000,00	67 000,00
013	Atténuations de charges (2)	2 700,00	0,00	3 750,00	3 750,00
6419	Remboursements rémunérations personnel	2 700,00	0,00	150,00	150,00
6479	Rembourst sur autres charges sociales	0,00	0,00	3 600,00	3 600,00
015	Revenu minimum d'insertion	0,00	0,00	0,00	0,00
016	Allocation personnalisée d'autonomie	0,00	0,00	0,00	0,00
017	Revenu de solidarité active	0,00	0,00	0,00	0,00
TOTAL GESTION DES SERVICES (A) = (70 + 73 + 731 + 74 + 75 + 013 + 015 + 016 + 017)		682 450,23	100 000,00	1 144 011,00	2 644 011,00

(1) Détailler les articles utilisés conformément au plan de comptes.

(2) Hors recettes imputées aux chapitres 015, 016 et 017.

Détail du calcul de la taxe départementale de publicité foncière pour les départements dits « surfiscalisés » (compte 7321) (3)

Montant brut	0,00
Compensation	0,00
Montant net	0,00

(3) Destiné à retracer le prélèvement de la part non départementale de la taxe.

III – VOTE DU BUDGET	III
SECTION DE FONCTIONNEMENT – RECETTES – DETAIL PAR ARTICLE	B2

GESTION DES SERVICES DEPARTEMENTAUX – PRODUITS FINANCIERS ET EXCEPTIONNELS – OPERATIONS D'ORDRE

Chap / art. (1)	Libellé (1)	Pour mémoire budget précédent	RAR N-1	Propositions du président	Vote de l'assemblée
76	Produits financiers (B)	0,00	0,00	0,00	0,00
77	Produits exceptionnels (C) (3)	0,00	0,00	0,00	0,00
78	Reprises amortissements et provisions (D) (3)	0,00		6 800 000,00	6 800 000,00
7875	Rep. prov. risques et charges exception.	0,00		6 800 000,00	6 800 000,00
TOTAL DES RECETTES REELLES = A + B + C + D		682 450,23	100 000,00	7 944 011,00	9 444 011,00

042	Opérations ordre transf. entre sections (2)	74 999,00		353 452,00	353 452,00
777	Quote-part subv invest transf cpte résul	74 999,00		353 452,00	353 452,00
043	Opérations ordre intérieur de la section (2)	0,00		0,00	0,00
TOTAL DES RECETTES D'ORDRE		74 999,00		353 452,00	353 452,00

TOTAL DES RECETTES DE FONCTIONNEMENT DE L'EXERCICE (= Total des opérations réelles et d'ordre)		757 449,23	100 000,00	8 297 463,00	9 797 463,00
---	--	-------------------	-------------------	---------------------	---------------------

R 002 RESULTAT REPORTE				0,00
-------------------------------	--	--	--	-------------

TOTAL DES RECETTES DE FONCTIONNEMENT CUMULEES				9 797 463,00
--	--	--	--	---------------------

(1) Détailler les articles utilisés conformément au plan de comptes.

(2) Cf. définitions du chapitre des opérations d'ordre, RF 042 = DI 040, RF 043 = DF 043.

(3) Hors recettes imputées aux chapitres 015, 016 et 017.

Détail du calcul des ICNE au compte 7622 (4)

Montant des ICNE de l'exercice	0,00
Montant des ICNE de l'exercice N-1	0,00
= Différence ICNE N – ICNE N-1	0,00

(4) Si le montant des ICNE de l'exercice est inférieur au montant de l'exercice N-1, le montant du compte 7622 sera négatif.

IV – ANNEXES	IV
PRESENTATION CROISEE PAR FONCTION – VUE D'ENSEMBLE	A1

Libellé	01 Opérations non ventilables	0 Services généraux	1 Sécurité	2 Enseignement	3 Culture, jeunesse, sports	4 Prévention médico-sociale
---------	----------------------------------	------------------------	---------------	-------------------	--------------------------------	--------------------------------

INVESTISSEMENT						
DEPENSES						
Dépenses réelles	7 240	0	0	0	0	0
- Equipements départx		0	0	0	0	0
- Equip. non départx (c/204)		0	0	0	0	0
- Opérations financières	7 240					
<i>Dépenses d'ordre</i>	415 466					
Total dépenses de l'exercice	422 706	0	0	0	0	0
RAR N-1 et reports	0	0	0	0	0	0
Total cumulé dépenses d'investissement	422 706	0	0	0	0	0
RECETTES						
Total recettes de l'exercice	590 516	0	0	0	0	0
RAR N-1 et reports	0	0	0	0	0	0
Total cumulé recettes d'investissement	590 516	0	0	0	0	0

FONCTIONNEMENT						
DEPENSES						
Total dépenses de l'exercice	528 002	0	0	0	0	0
RAR N-1 et reports	0	0	0	0	0	0
Total cumulé dépenses de fonctionnement	528 002	0	0	0	0	0
RECETTES						
Total recettes de l'exercice	7 153 452	557	0	0	0	0
RAR N-1 et reports	0	0	0	0	0	0
Total cumulé recettes de fonctionnement	7 153 452	557	0	0	0	0

IV – ANNEXES	IV
PRESENTATION CROISEE PAR FONCTION	A1

Libellé	5 Action sociale (hors RMI, RSA, APA)	5-4 Revenu minimum d'insertion	5-5 Personnes dépendantes (APA)	5-6 Revenu de solidarité active	6 Réseaux et infrastructures	7 Aménagement et environnement	8 Transports	9 Développement économique	TOTAL
---------	--	-----------------------------------	------------------------------------	------------------------------------	---------------------------------	-----------------------------------	-----------------	-------------------------------	-------

INVESTISSEMENT
DEPENSES

Dépenses réelles	0	0	0	0	3 213 500	0	0	0	3 220 740
- Equipements départx	0	0	0	0	207 500	0	0	0	207 500
- Equip. non départx (c/204)	0	0	0	0	3 006 000	0	0	0	3 006 000
- Opérations financières									7 240
<i>Dépenses d'ordre</i>									415 466
Total dépenses de l'exercice	0	0	0	0	3 213 500	0	0	0	3 636 206
RAR N-1 et reports	0	0	0	0	163 426	0	0	0	163 426
Total cumulé dépenses d'investissement	0	0	0	0	3 376 926	0	0	0	3 799 632

RECETTES

Total recettes de l'exercice	0	0	0	0	3 045 690	0	0	0	3 636 206
RAR N-1 et reports	0	0	0	0	163 426	0	0	0	163 426
Total cumulé recettes d'investissement	0	0	0	0	3 209 116	0	0	0	3 799 632

FONCTIONNEMENT
DEPENSES

Total dépenses de l'exercice	0	0	0	0	9 369 461	0	0	0	9 897 463
RAR N-1 et reports	0	0	0	0	0	0	0	0	0
Total cumulé dépenses de fonctionnement	0	0	0	0	9 369 461	0	0	0	9 897 463

RECETTES

Total recettes de l'exercice	0	0	0	0	2 643 455	0	0	0	9 797 463
RAR N-1 et reports	0	0	0	0	100 000	0	0	0	100 000
Total cumulé recettes de fonctionnement	0	0	0	0	2 743 455	0	0	0	9 897 463

IV – ANNEXES	IV
PRESENTATION CROISEE PAR FONCTION – VUE D'ENSEMBLE	A1

Art. (1)	Libellé	01 Opérations non ventilables	0 Services généraux	1 Sécurité	2 Enseignement	3 Culture, jeunesse, sports	4 Prévention médico-sociale
----------	---------	----------------------------------	------------------------	---------------	-------------------	--------------------------------	--------------------------------

INVESTISSEMENT

DEPENSES

Total dépenses d'investissement		422 706	0	0	0	0	0
Dépenses réelles		7 240	0	0	0	0	0
203	Frais d'études, recherche, développement	0	0	0	0	0	0
204	Subventions d'équipement versées	0	0	0	0	0	0
231	Immobilisations corporelles en cours	0	0	0	0	0	0
274	Prêts	1 000	0	0	0	0	0
275	Dépôts et cautionnements versés	6 240	0	0	0	0	0
<i>Dépenses d'ordre</i>		<i>415 466</i>	<i>0</i>	<i>0</i>	<i>0</i>	<i>0</i>	<i>0</i>
<i>Opérations d'ordre entre section</i>		<i>353 452</i>	<i>0</i>	<i>0</i>	<i>0</i>	<i>0</i>	<i>0</i>
139	<i>Subv. invest. transférées cpte résultat</i>	<i>353 452</i>	<i>0</i>	<i>0</i>	<i>0</i>	<i>0</i>	<i>0</i>
<i>Opérations patrimoniales</i>		<i>62 014</i>	<i>0</i>	<i>0</i>	<i>0</i>	<i>0</i>	<i>0</i>
231	<i>Immobilisations corporelles en cours</i>	<i>62 014</i>	<i>0</i>	<i>0</i>	<i>0</i>	<i>0</i>	<i>0</i>

RECETTES

Total recettes d'investissement		590 516	0	0	0	0	0
Recettes réelles		500	0	0	0	0	0
131	Subv inv rattachées aux actifs amort	0	0	0	0	0	0
274	Prêts	500	0	0	0	0	0
<i>Recettes d'ordre</i>		<i>590 016</i>	<i>0</i>	<i>0</i>	<i>0</i>	<i>0</i>	<i>0</i>
<i>Opérations d'ordre entre section</i>		<i>528 002</i>	<i>0</i>	<i>0</i>	<i>0</i>	<i>0</i>	<i>0</i>
280	<i>Amort. immobilisations incorporelles</i>	<i>134 466</i>	<i>0</i>	<i>0</i>	<i>0</i>	<i>0</i>	<i>0</i>
281	<i>Amortissement immobilisations corporelle</i>	<i>393 536</i>	<i>0</i>	<i>0</i>	<i>0</i>	<i>0</i>	<i>0</i>
<i>Opérations patrimoniales</i>		<i>62 014</i>	<i>0</i>	<i>0</i>	<i>0</i>	<i>0</i>	<i>0</i>
203	<i>Frais d'études, recherche, développement</i>	<i>7 500</i>	<i>0</i>	<i>0</i>	<i>0</i>	<i>0</i>	<i>0</i>
238	<i>Avances commandes immo corporelles</i>	<i>54 514</i>	<i>0</i>	<i>0</i>	<i>0</i>	<i>0</i>	<i>0</i>

FONCTIONNEMENT

DEPENSES

Total dépenses de fonctionnement		528 002	0	0	0	0	0
Dépenses réelles		0	0	0	0	0	0

Département de la Savoie - BA Communication électronique - BP - 2018

Art. (1)	Libellé	01 Opérations non ventilables	0 Services généraux	1 Sécurité	2 Enseignement	3 Culture, jeunesse, sports	4 Prévention médico-sociale
606	Achats non stockés de matières et fourni	0	0	0	0	0	0
613	Locations	0	0	0	0	0	0
614	Charges locatives et de copropriété	0	0	0	0	0	0
615	Entretien et réparations	0	0	0	0	0	0
617	Etudes et recherches	0	0	0	0	0	0
618	Divers	0	0	0	0	0	0
622	Rémunérations intermédiaires, honoraires	0	0	0	0	0	0
623	Pub., publications, relations publiques	0	0	0	0	0	0
624	Transports biens, transports collectifs	0	0	0	0	0	0
625	Déplacements et missions	0	0	0	0	0	0
628	Divers	0	0	0	0	0	0
633	Impôts, taxes, versements (autre orga.)	0	0	0	0	0	0
635	Autres impôts, taxes (Admin Impôts)	0	0	0	0	0	0
6411	Personnel titulaire	0	0	0	0	0	0
6413	Personnel non titulaire	0	0	0	0	0	0
645	Charges sécurité sociale et prévoyance	0	0	0	0	0	0
647	Autres charges sociales	0	0	0	0	0	0
651	Aides à la personne	0	0	0	0	0	0
656	Participations	0	0	0	0	0	0
671	Charges exceptionnelles opér. de gestion	0	0	0	0	0	0
678	Autres charges exceptionnelles	0	0	0	0	0	0
<i>Dépenses d'ordre</i>		528 002	0	0	0	0	0
<i>Opérations d'ordre entre section</i>		528 002	0	0	0	0	0
681	<i>Dot. amort. et prov. Charges de fonct.</i>	528 002	0	0	0	0	0
<i>Opérations d'ordre à l'intérieur de la section</i>		0	0	0	0	0	0
RECETTES							
Total recettes de fonctionnement		7 153 452	557	0	0	0	0
Recettes réelles		6 800 000	557	0	0	0	0
6419	Remboursements rémunérations personnel	0	0	0	0	0	0
647	Autres charges sociales	0	557	0	0	0	0
747	Participations	0	0	0	0	0	0
752	Revenus des immeubles	0	0	0	0	0	0
757	Redevances versées par fermiers, conces.	0	0	0	0	0	0
787	Rep. prov. - Produits exceptionnels	6 800 000	0	0	0	0	0
<i>Recettes d'ordre</i>		353 452	0	0	0	0	0
<i>Opérations d'ordre entre section</i>		353 452	0	0	0	0	0
777	<i>Quote-part subv invest transf cpte résul</i>	353 452	0	0	0	0	0

Département de la Savoie - BA Communication électronique - BP - 2018

Art. (1)	Libellé	01 Opérations non ventilables	0 Services généraux	1 Sécurité	2 Enseignement	3 Culture, jeunesse, sports	4 Prévention médico-sociale
	<i>Opérations d'ordre à l'intérieur de la section</i>	<i>0</i>	<i>0</i>	<i>0</i>	<i>0</i>	<i>0</i>	<i>0</i>

(1) Détailler les comptes à trois chiffres sauf pour les comptes 641 et 6516 qui sont déclinés à quatre chiffres et le compte 6517 qui est décliné à cinq chiffres.

IV – ANNEXES	IV
PRESENTATION CROISEE PAR FONCTION	A1

Art. (1)	Libellé	5 Action sociale (hors RMI, RSA, APA)	5-4 Revenu minimum d'insertion	5-5 Personnes dépendantes (APA)	5-6 Revenu de solidarité active	6 Réseaux et infrastructures	7 Aménagement et environnement	8 Transports	9 Développement économique	TOTAL
----------	---------	--	--------------------------------------	---------------------------------------	---------------------------------------	------------------------------------	--------------------------------------	-----------------	----------------------------------	-------

INVESTISSEMENT

DEPENSES										
Total dépenses d'investissement		0	0	0	0	3 213 500	0	0	0	3 636 206
Dépenses réelles		0	0	0	0	3 213 500	0	0	0	3 220 740
203	Frais d'études, recherche, développement	0	0	0	0	7 500	0	0	0	7 500
204	Subventions d'équipement versées	0	0	0	0	3 006 000	0	0	0	3 006 000
231	Immobilisations corporelles en cours	0	0	0	0	200 000	0	0	0	200 000
274	Prêts	0	0	0	0	0	0	0	0	1 000
275	Dépôts et cautionnements versés	0	0	0	0	0	0	0	0	6 240
<i>Dépenses d'ordre</i>		0	0	0	0	0	0	0	0	415 466
<i>Opérations d'ordre entre section</i>		0	0	0	0	0	0	0	0	353 452
139	<i>Subv. invest. transférées cpte résultat</i>	0	0	0	0	0	0	0	0	353 452
<i>Opérations patrimoniales</i>		0	0	0	0	0	0	0	0	62 014
231	<i>Immobilisations corporelles en cours</i>	0	0	0	0	0	0	0	0	62 014
RECETTES										
Total recettes d'investissement		0	0	0	0	3 045 690	0	0	0	3 636 206
Recettes réelles		0	0	0	0	3 045 690	0	0	0	3 046 190
131	Subv inv rattachées aux actifs amort	0	0	0	0	3 045 690	0	0	0	3 045 690
274	Prêts	0	0	0	0	0	0	0	0	500
<i>Recettes d'ordre</i>		0	0	0	0	0	0	0	0	590 016
<i>Opérations d'ordre entre section</i>		0	0	0	0	0	0	0	0	528 002
280	<i>Amort. immobilisations incorporelles</i>	0	0	0	0	0	0	0	0	134 466
281	<i>Amortissement immobilisations corporelle</i>	0	0	0	0	0	0	0	0	393 536
<i>Opérations patrimoniales</i>		0	0	0	0	0	0	0	0	62 014
203	<i>Frais d'études, recherche, développement</i>	0	0	0	0	0	0	0	0	7 500
238	<i>Avances commandes immo corporelles</i>	0	0	0	0	0	0	0	0	54 514

FONCTIONNEMENT

DEPENSES										
Total dépenses de fonctionnement		0	0	0	0	9 369 461	0	0	0	9 897 463
Dépenses réelles		0	0	0	0	9 369 461	0	0	0	9 369 461

Département de la Savoie - BA Communication électronique - BP - 2018

Art. (1)	Libellé	5 Action sociale (hors RMI, RSA, APA)	5-4 Revenu minimum d'insertion	5-5 Personnes dépendantes (APA)	5-6 Revenu de solidarité active	6 Réseaux et infrastructures	7 Aménagement et environnement	8 Transports	9 Développement économique	TOTAL
606	Achats non stockés de matières et fourni	0	0	0	0	6 000	0	0	0	6 000
613	Locations	0	0	0	0	102 800	0	0	0	102 800
614	Charges locatives et de copropriété	0	0	0	0	5 700	0	0	0	5 700
615	Entretien et réparations	0	0	0	0	40 000	0	0	0	40 000
617	Etudes et recherches	0	0	0	0	100 000	0	0	0	100 000
618	Divers	0	0	0	0	20 457	0	0	0	20 457
622	Rémunérations intermédiaires, honoraires	0	0	0	0	309 943	0	0	0	309 943
623	Pub., publications, relations publiques	0	0	0	0	6 200	0	0	0	6 200
624	Transports biens, transports collectifs	0	0	0	0	800	0	0	0	800
625	Déplacements et missions	0	0	0	0	1 230	0	0	0	1 230
628	Divers	0	0	0	0	13 050	0	0	0	13 050
633	Impôts, taxes, versements (autre orga.)	0	0	0	0	9 130	0	0	0	9 130
635	Autres impôts, taxes (Admin Impôts)	0	0	0	0	2 500	0	0	0	2 500
6411	Personnel titulaire	0	0	0	0	67 090	0	0	0	67 090
6413	Personnel non titulaire	0	0	0	0	260 990	0	0	0	260 990
645	Charges sécurité sociale et prévoyance	0	0	0	0	104 620	0	0	0	104 620
647	Autres charges sociales	0	0	0	0	9 850	0	0	0	9 850
651	Aides à la personne	0	0	0	0	600	0	0	0	600
656	Participations	0	0	0	0	7 500	0	0	0	7 500
671	Charges exceptionnelles opér. de gestion	0	0	0	0	1 000	0	0	0	1 000
678	Autres charges exceptionnelles	0	0	0	0	8 300 001	0	0	0	8 300 001
<i>Dépenses d'ordre</i>		0	0	0	0	0	0	0	0	528 002
<i>Opérations d'ordre entre section</i>		0	0	0	0	0	0	0	0	528 002
681	<i>Dot. amort. et prov. Charges de fonct.</i>	0	0	0	0	0	0	0	0	528 002
<i>Opérations d'ordre à l'intérieur de la section</i>		0	0	0	0	0	0	0	0	0
RECETTES										
Total recettes de fonctionnement		0	0	0	0	2 643 455	0	0	0	9 797 463
Recettes réelles		0	0	0	0	2 643 455	0	0	0	9 444 011
6419	Remboursements rémunérations personnel	0	0	0	0	150	0	0	0	150
647	Autres charges sociales	0	0	0	0	3 044	0	0	0	3 600
747	Participations	0	0	0	0	2 403 261	0	0	0	2 403 261
752	Revenus des immeubles	0	0	0	0	170 000	0	0	0	170 000
757	Redevances versées par fermiers, conces.	0	0	0	0	67 000	0	0	0	67 000
787	Rep. prov. - Produits exceptionnels	0	0	0	0	0	0	0	0	6 800 000
<i>Recettes d'ordre</i>		0	0	0	0	0	0	0	0	353 452

Département de la Savoie - BA Communication électronique - BP - 2018

Art. (1)	Libellé	5 Action sociale (hors RMI, RSA, APA)	5-4 Revenu minimum d'insertion	5-5 Personnes dépendantes (APA)	5-6 Revenu de solidarité active	6 Réseaux et infrastructures	7 Aménagement et environnement	8 Transports	9 Développement économique	TOTAL
	<i>Opérations d'ordre entre section</i>	0	0	0	0	0	0	0	0	353 452
777	<i>Quote-part subv invest transf cpte résul</i>	0	0	0	0	0	0	0	0	353 452
	<i>Opérations d'ordre à l'intérieur de la section</i>	0	0	0	0	0	0	0	0	0

IV – ANNEXES	IV
PRESENTATION CROISEE PAR FONCTION – OPERATIONS NON VENTILEES	A1/01

OPERATIONS NON-VENTILABLES 01 (hors RAR et reports)

INVESTISSEMENT

Art. (1)	Libellé	Opérations non ventilables 01
DEPENSES		422 706,00
Dépenses réelles		7 240,00
274	Prêts	1 000,00
275	Dépôts et cautionnements versés	6 240,00
Dépenses d'ordre		415 466,00
040	Opérations ordre transf. entre sections	353 452,00
139	Subv. invest. transférées cpte résultat	353 452,00
041	Opérations patrimoniales	62 014,00
231	Immobilisations corporelles en cours	62 014,00
RECETTES		590 516,00
Recettes réelles		500,00
274	Prêts	500,00
Recettes d'ordre		590 016,00
021	Virement de la section de fonctionnement	0,00
040	Opérations ordre transf. entre sections	528 002,00
280	Amort. immobilisations incorporelles	134 466,00
281	Amortissement immobilisations corporelle	393 536,00
041	Opérations patrimoniales	62 014,00
203	Frais d'études, recherche, développement	7 500,00
238	Avances commandes immo corporelles	54 514,00

(1) Détailler les comptes à trois chiffres sauf pour le compte 641 qui est décliné à quatre chiffres.

FONCTIONNEMENT

Art. (1)	Libellé	Opérations non ventilables 01
DEPENSES		528 002,00
Dépenses réelles		0,00
Dépenses d'ordre		528 002,00
023	Virement à la section d'investissement	0,00
042	Opérations ordre transf. entre sections	528 002,00
681	Dot. amort. et prov. Charges de fonct.	528 002,00
043	Opérations ordre intérieur de la section	0,00
RECETTES		7 153 452,00
Recettes réelles		6 800 000,00
787	Rep. prov. - Produits exceptionnels	6 800 000,00
Recettes d'ordre		353 452,00
042	Opérations ordre transf. entre sections	353 452,00
777	Quote-part subv invest transf cpte resul	353 452,00
043	Opérations ordre intérieur de la section	0,00

(1) Détailler les comptes à trois chiffres sauf pour le compte 641 qui est décliné à quatre chiffres.

IV – ANNEXES	IV
PRESENTATION CROISEE PAR FONCTION	A1/0

FONCTION 0 – Services généraux (hors RAR)

INVESTISSEMENT

Art. (1)	Libellé	202 Admin. gén. (autres moyens généraux)	21 Assemblée locale	23 Information, communication, publicité	4 Coopération décent., action européenne		TOTAL DE LA FONCTION (hors 01)
					41 Subvention globale	48 Autres	
	DEPENSES REELLES	0,00	0,00	0,00	0,00	0,00	0,00
	Equipements départementaux	0,00	0,00	0,00	0,00	0,00	0,00
	Equipements non départementaux (c/204)	0,00	0,00	0,00	0,00	0,00	0,00
	RECETTES REELLES	0,00	0,00	0,00	0,00	0,00	0,00

FONCTIONNEMENT

Art. (1)	Libellé	20 Administration générale collectivité		21 Assemblée locale	23 Information, communication, publicité	4 Coopération décent., action européenne		TOTAL DE LA FONCTION (hors 01)
		201 Admin. gén. (personnel non ventilable)	202 Admin. gén. (autres moyens généraux)			41 Subvention globale	48 Autres	
	DEPENSES REELLES	0,00	0,00	0,00	0,00	0,00	0,00	0,00
	RECETTES REELLES	556,50	0,00	0,00	0,00	0,00	0,00	556,50
647	Autres charges sociales	556,50	0,00	0,00	0,00	0,00	0,00	556,50

(1) Détailler les comptes à trois chiffres sauf pour le compte 641 qui est décliné à quatre chiffres.

IV - ANNEXES	IV
PRESENTATION CROISEE PAR FONCTION	A1/6

FONCTION 6 – Réseaux et infrastructures (hors RAR)

INVESTISSEMENT

Art. (1)	Libellé	0 Services communs	1 Eaux et assainissement	2 Routes et voirie		
				21 Réseau routier départemental	22 Viabilité hivernale et aléas climatiques	28 Autres réseaux de voirie
DEPENSES REELLES		0,00	0,00	0,00	0,00	0,00
Equipements départementaux		0,00	0,00	0,00	0,00	0,00
203	Frais d'études, recherche, développement	0,00	0,00	0,00	0,00	0,00
231	Immobilisations corporelles en cours	0,00	0,00	0,00	0,00	0,00
Equipements non départementaux (c/204)		0,00	0,00	0,00	0,00	0,00
RECETTES REELLES		0,00	0,00	0,00	0,00	0,00
131	Subv inv rattachées aux actifs amort	0,00	0,00	0,00	0,00	0,00

FONCTIONNEMENT

Art. (1)	Libellé	0 Services communs	1 Eaux et assainissement	2 Routes et voirie		
				21 Réseau routier départemental	22 Viabilité hivernale et aléas climatiques	28 Autres réseaux de voirie
DEPENSES REELLES		0,00	0,00	0,00	0,00	0,00
606	Achats non stockés de matières et fourni	0,00	0,00	0,00	0,00	0,00
613	Locations	0,00	0,00	0,00	0,00	0,00
614	Charges locatives et de copropriété	0,00	0,00	0,00	0,00	0,00
615	Entretien et réparations	0,00	0,00	0,00	0,00	0,00
617	Etudes et recherches	0,00	0,00	0,00	0,00	0,00
618	Divers	0,00	0,00	0,00	0,00	0,00
622	Rémunérations intermédiaires, honoraires	0,00	0,00	0,00	0,00	0,00
623	Pub., publications, relations publiques	0,00	0,00	0,00	0,00	0,00
624	Transports biens, transports collectifs	0,00	0,00	0,00	0,00	0,00
625	Déplacements et missions	0,00	0,00	0,00	0,00	0,00
628	Divers	0,00	0,00	0,00	0,00	0,00
633	Impôts, taxes, versements (autre orga.)	0,00	0,00	0,00	0,00	0,00
635	Autres impôts, taxes (Admin Impôts)	0,00	0,00	0,00	0,00	0,00
6411	Personnel titulaire	0,00	0,00	0,00	0,00	0,00
6413	Personnel non titulaire	0,00	0,00	0,00	0,00	0,00
645	Charges sécurité sociale et prévoyance	0,00	0,00	0,00	0,00	0,00
647	Autres charges sociales	0,00	0,00	0,00	0,00	0,00
651	Aides à la personne	0,00	0,00	0,00	0,00	0,00
656	Participations	0,00	0,00	0,00	0,00	0,00
671	Charges exceptionnelles opér. de gestion	0,00	0,00	0,00	0,00	0,00
678	Autres charges exceptionnelles	0,00	0,00	0,00	0,00	0,00
RECETTES REELLES		0,00	0,00	0,00	0,00	0,00
6419	Remboursements rémunérations personnel	0,00	0,00	0,00	0,00	0,00
647	Autres charges sociales	0,00	0,00	0,00	0,00	0,00
747	Participations	0,00	0,00	0,00	0,00	0,00
752	Revenus des immeubles	0,00	0,00	0,00	0,00	0,00
757	Redevances versées par fermiers, conces.	0,00	0,00	0,00	0,00	0,00

(1) Détailler les comptes à trois chiffres sauf pour le compte 641 qui est décliné à quatre chiffres.

IV – ANNEXES	IV
PRESENTATION CROISEE PAR FONCTION	A1/6

FONCTION 6 – Réseaux et infrastructures

INVESTISSEMENT

Art. (1)	Libellé	3 Infrastructures ferroviaires et aéroport	4 Infrastructures fluviales, maritimes	8 Autres réseaux	TOTAL DE LA FONCTION
DEPENSES REELLES		0,00	0,00	3 213 500,00	3 213 500,00
Equipements départementaux		0,00	0,00	207 500,00	207 500,00
203	Frais d'études, recherche, développement	0,00	0,00	7 500,00	7 500,00
231	Immobilisations corporelles en cours	0,00	0,00	200 000,00	200 000,00
Equipements non départementaux (c/204)		0,00	0,00	3 006 000,00	3 006 000,00
RECETTES REELLES		0,00	0,00	3 045 690,00	3 045 690,00
131	Subv inv rattachées aux actifs amort	0,00	0,00	3 045 690,00	3 045 690,00

FONCTIONNEMENT

Art. (1)	Libellé	3 Infrastructures ferroviaires et aéroport	4 Infrastructures fluviales, maritimes	8 Autres réseaux	TOTAL DE LA FONCTION
DEPENSES REELLES		0,00	0,00	9 369 461,00	9 369 461,00
606	Achats non stockés de matières et fourni	0,00	0,00	6 000,00	6 000,00
613	Locations	0,00	0,00	102 800,00	102 800,00
614	Charges locatives et de copropriété	0,00	0,00	5 700,00	5 700,00
615	Entretien et réparations	0,00	0,00	40 000,00	40 000,00
617	Etudes et recherches	0,00	0,00	100 000,00	100 000,00
618	Divers	0,00	0,00	20 457,00	20 457,00
622	Rémunérations intermédiaires, honoraires	0,00	0,00	309 943,00	309 943,00
623	Pub., publications, relations publiques	0,00	0,00	6 200,00	6 200,00
624	Transports biens, transports collectifs	0,00	0,00	800,00	800,00
625	Déplacements et missions	0,00	0,00	1 230,00	1 230,00
628	Divers	0,00	0,00	13 050,00	13 050,00
633	Impôts, taxes, versements (autre orga.)	0,00	0,00	9 130,00	9 130,00
635	Autres impôts, taxes (Admin Impôts)	0,00	0,00	2 500,00	2 500,00
6411	Personnel titulaire	0,00	0,00	67 090,00	67 090,00
6413	Personnel non titulaire	0,00	0,00	260 990,00	260 990,00
645	Charges sécurité sociale et prévoyance	0,00	0,00	104 620,00	104 620,00
647	Autres charges sociales	0,00	0,00	9 850,00	9 850,00
651	Aides à la personne	0,00	0,00	600,00	600,00
656	Participations	0,00	0,00	7 500,00	7 500,00
671	Charges exceptionnelles opér. de gestion	0,00	0,00	1 000,00	1 000,00
678	Autres charges exceptionnelles	0,00	0,00	8 300 001,00	8 300 001,00
RECETTES REELLES		0,00	0,00	2 643 454,50	2 643 454,50
6419	Remboursements rémunérations personnel	0,00	0,00	150,00	150,00
647	Autres charges sociales	0,00	0,00	3 043,50	3 043,50
747	Participations	0,00	0,00	2 403 261,00	2 403 261,00
752	Revenus des immeubles	0,00	0,00	170 000,00	170 000,00
757	Redevances versées par fermiers, conces.	0,00	0,00	67 000,00	67 000,00

IV – ANNEXES	IV
ELEMENTS DU BILAN – METHODES UTILISEES	B2

METHODES UTILISEES

Procédure d'amortissement (linéaire, dégressif, variable)	CHOIX DE L'ASSEMBLEE DELIBERANTE	Durée (en années)	Délibération du
	Biens de faible valeur - Seuil unitaire en deçà duquel les immobilisations de peu de valeur s'amortissent sur un an (article D. 3321-1 du CGCT) : 1 000,00 €		25/03/2016
	Catégories de biens amortis	Durée (en années)	
L	Subventions d'équipement finançant des biens mobiliers, matériels et études	5	25/03/2016
L	Subventions d'équipement finançant des bâtiments et installations	30	25/03/2016
L	Subventions d'équipement finançant des projets d'infrastructures d'intérêt national	40	25/03/2016
L	Bâtiments reçus en affectation	30	23/03/2018
L	Agencements aménagements, installations électriques téléphoniques des bâtiments reçus en affectation	15	23/03/2018

IV – ANNEXES	IV
ELEMENTS DU BILAN – ETAT DES PROVISIONS	B3

PROVISIONS CONSTITUEES AU 01/01/N ET PROVISIONS NOUVELLES

Nature de la provision	Montant de la provision de l'exercice (1) A	Date de constitution de la provision	Montant des provisions constituées au 01/01/N B	Montant total des provisions constituées C = A + B	Montant des reprises D	SOLDE E = C - D
Provisions pour risques et charges (2)	0,00		6 800 000,00	6 800 000,00	6 800 000,00	0,00
Provisions pour litiges	0,00		6 800 000,00	6 800 000,00	6 800 000,00	0,00
Evolution du dossier Très Haut Débit	0,00	20/10/2017	6 800 000,00	6 800 000,00	6 800 000,00	0,00
Provisions pour pertes de change	0,00		0,00	0,00	0,00	0,00
Provisions pour garanties d'emprunts	0,00		0,00	0,00	0,00	0,00
Autres provisions pour risques	0,00		0,00	0,00	0,00	0,00
Provisions pour dépréciation (2)	0,00		0,00	0,00	0,00	0,00
- des immobilisations	0,00		0,00	0,00	0,00	0,00
- des stocks	0,00		0,00	0,00	0,00	0,00
- des comptes de tiers	0,00		0,00	0,00	0,00	0,00
- des comptes financiers	0,00		0,00	0,00	0,00	0,00
TOTAL PROVISIONS	0,00		6 800 000,00	6 800 000,00	6 800 000,00	0,00

(1) Provision nouvelle ou abondement d'une provision déjà constituée.

(2) Indiquer l'objet de la provision (exemples : provision pour litiges au titre du procès, provisions pour dépréciation des immobilisations de l'équipement, ...).

IV – ANNEXES	IV
ELEMENTS DU BILAN EQUILIBRE DES OPERATIONS FINANCIERES – DEPENSES	B7.1

DEPENSES A COUVRIR PAR DES RESSOURCES PROPRES

Art. (1)	Libellé (1)	Propositions nouvelles	Vote (2)
DEPENSES TOTALES A COUVRIR PAR DES RESSOURCES PROPRES =A + B		353 452,00	I 353 452,00
16 Emprunts et dettes assimilées (A)		0,00	0,00
1631	Emprunts obligataires	0,00	0,00
1641	Emprunts en euros	0,00	0,00
1643	Emprunts en devises	0,00	0,00
16441	Opérations afférentes à l'emprunt	0,00	0,00
1671	Avances consolidées du Trésor	0,00	0,00
1672	Emprunts sur comptes spéciaux du Trésor	0,00	0,00
1678	Autres emprunts et dettes	0,00	0,00
1681	Autres emprunts	0,00	0,00
1682	Bons à moyen terme négociables	0,00	0,00
1687	Autres dettes	0,00	0,00
Dépenses et transferts à déduire des ressources propres (B)		353 452,00	353 452,00
10...	<i>Reprise de dotations, fonds divers et réserves</i>		
10...	Reversement de dotations, fonds divers et réserves		
139	<i>Subv. invest. transférées cpte résultat</i>	353 452,00	353 452,00
020	Dépenses imprévues	0,00	0,00

	Op. de l'exercice I	Restes à réaliser en dépenses de l'exercice précédent (3) (4)	Solde d'exécution D001 (3) (4)	TOTAL II
Dépenses à couvrir par des ressources propres	353 452,00	163 425,67	0,00	516 877,67

(1) Détailler les chapitres budgétaires par article conformément au plan de comptes.

(2) Crédits de l'exercice votés lors de la séance.

(3) Inscrire uniquement si le compte administratif est voté ou en cas de reprise anticipée des résultats de l'exercice précédent.

(4) Indiquer le montant correspondant figurant en II - Présentation générale du budget – vue d'ensemble.

IV – ANNEXES	IV
ELEMENTS DU BILAN EQUILIBRE DES OPERATIONS FINANCIERES – RECETTES	B7.2

RESSOURCES PROPRES

Art. (1)	Libellé (1)	Propositions nouvelles	Vote (2)
RECETTES (RESSOURCES PROPRES) = a + b		528 502,00	III 528 502,00
Ressources propres externes de l'année (a)		500,00	500,00
10222	FCTVA	0,00	0,00
10228	Autres fonds	0,00	0,00
138	Autres subventions invest. non transf.	0,00	0,00
26...	Participations et créances rattachées		
27...	Autres immobilisations financières		
2743	Prêts au personnel	500,00	500,00
Ressources propres internes de l'année (b)		528 002,00	528 002,00
169	<i>Primes de remboursement des obligations</i>	0,00	0,00
26...	<i>Participations et créances rattachées</i>		
27...	<i>Autres immobilisations financières</i>		
28...	<i>Amortissement des immobilisations</i>		
280423	<i>Privé : Projet infrastructure</i>	134 466,00	134 466,00
28153	<i>Réseaux divers</i>	393 536,00	393 536,00
481...	<i>Charges à rép. sur plusieurs exercices</i>		
024	Produits des cessions d'immobilisations	0,00	0,00
021	<i>Virement de la section de fonctionnement</i>	0,00	0,00

	Opérations de l'exercice III	Restes à réaliser en recettes de l'exercice précédent (3) (4)	Solde d'exécution R001 (3) (4)	Affectation R1068 (3)	TOTAL IV
Total ressources propres disponibles	528 502,00	163 425,67	0,00	0,00	691 927,67

	Montant	
Dépenses à couvrir par des ressources propres	II	516 877,67
Ressources propres disponibles	IV	691 927,67
Solde	V = IV – II (5)	175 050,00

(1) Les comptes 169, 26, 27, 28 et 481 sont à détailler conformément au plan de comptes.

(2) Crédits de l'exercice votés lors de la séance.

(3) Inscrire uniquement si le compte administratif est voté ou en cas de reprise anticipée des résultats de l'exercice précédent.

(4) Indiquer le montant correspondant figurant en II - Présentation générale du budget – vue d'ensemble.

(5) Indiquer le signe algébrique.

IV – ANNEXES	IV
ENGAGEMENTS HORS BILAN – AUTORISATIONS DE PROGRAMME	C7

SITUATION DES AUTORISATIONS DE PROGRAMME ET CREDITS DE PAIEMENT

N° ou intitulé de l'AP	Montant des AP			Montant des CP			
	Pour mémoire AP votée y compris ajustement	Révision de l'exercice N	Total cumulé (toutes les délibérations y compris pour N)	Crédits de paiement antérieurs (réalisations cumulées au 01/01/N) (1)	Crédits de paiement ouverts au titre de l'exercice N (2)	Restes à financer de l'exercice N+1	Restes à financer (exercices au-delà de N+1)
TOTAL	133 300 000,00	-124 921 347,00	8 378 653,00	5 378 653,00	3 000 000,00	0,00	0,00
2016P004E01 AP Communication électronique 2016-2026	133 300 000,00	-124 921 347,00	8 378 653,00	5 378 653,00	3 000 000,00	0,00	0,00

(1) Il s'agit des réalisations effectives correspondant aux mandats émis.

(2) Il s'agit du montant prévu initialement par l'échéancier corrigé des révisions.

IV – ANNEXES	IV
ENGAGEMENTS HORS BILAN – AUTORISATIONS D'ENGAGEMENT	C8

SITUATION DES AUTORISATIONS D'ENGAGEMENT ET CREDITS DE PAIEMENT

N° ou intitulé de l'AE	Montant des AE			Montant des CP			
	Pour mémoire AE votée y compris ajustement	Révision de l'exercice N	Total cumulé (toutes les délibérations y compris pour N)	Crédits de paiement antérieurs (réalisations cumulées au 01/01/N) (1)	Crédits de paiement ouverts au titre de l'exercice N (2)	Restes à financer de l'exercice N+1	Restes à financer (exercices au-delà de N+1)
TOTAL	1 000 000,00	0,00	1 000 000,00	213 127,13	294 000,00	200 000,00	292 872,87
2016P004E03 AE Communication électronique 2016-2021	1 000 000,00	0,00	1 000 000,00	213 127,13	294 000,00	200 000,00	292 872,87

(1) Il s'agit des réalisations effectives correspondant aux mandats émis.

(2) Il s'agit du montant prévu initialement par l'échéancier corrigé des révisions.

IV – ANNEXES	IV
AUTRES ELEMENTS D'INFORMATIONS – ETAT DU PERSONNEL AU 01/01/N	D1.1

D1.1 – ETAT DU PERSONNEL AU 01/01/N

GRADES OU EMPLOIS (1)	CATEGORIES (2)	EMPLOIS BUDGETAIRES (3)			EFFECTIFS POURVUS SUR EMPLOIS BUDGETAIRES EN ETPT (4)		
		EMPLOIS PERMANENTS À TEMPS COMPLET	EMPLOIS PERMANENTS À TEMPS NON COMPLET	TOTAL	AGENTS TITULAIRES	AGENTS NON TITULAIRES	TOTAL
EMPLOIS FONCTIONNELS (a)		0,00	0,00	0,00	0,00	0,00	0,00
Directeur général des services		0,00	0,00	0,00	0,00	0,00	0,00
Directeur général adjoint des services		0,00	0,00	0,00	0,00	0,00	0,00
Directeur général des services techniques		0,00	0,00	0,00	0,00	0,00	0,00
Emplois créés au titre de l'article 6-1 de la loi n° 84-53		0,00	0,00	0,00	0,00	0,00	0,00
FILIERE ADMINISTRATIVE (b)		1,00	0,00	1,00	1,00	0,00	1,00
Rédacteur	B	1,00	0,00	1,00	1,00	0,00	1,00
FILIERE TECHNIQUE (c)		3,00	0,00	3,00	1,00	2,00	3,00
Ingénieur	A	1,00	0,00	1,00	0,00	1,00	1,00
Ingénieur principal	A	1,00	0,00	1,00	0,00	1,00	1,00
Technicien territorial	B	1,00	0,00	1,00	1,00	0,00	1,00
FILIERE SOCIALE (d)		0,00	0,00	0,00	0,00	0,00	0,00
FILIERE MEDICO-SOCIALE(e)		0,00	0,00	0,00	0,00	0,00	0,00
FILIERE MEDICO-TECHNIQUE (f)		0,00	0,00	0,00	0,00	0,00	0,00
FILIERE SPORTIVE (g)		0,00	0,00	0,00	0,00	0,00	0,00
FILIERE CULTURELLE (h)		0,00	0,00	0,00	0,00	0,00	0,00
FILIERE ANIMATION (i)		0,00	0,00	0,00	0,00	0,00	0,00
FILIERE POLICE (j)		0,00	0,00	0,00	0,00	0,00	0,00
EMPLOIS NON CITES (k) (5)		0,00	0,00	0,00	0,00	0,00	0,00
TOTAL GENERAL (b + c + d + e + f + g + h + i + j + k)		4,00	0,00	4,00	2,00	2,00	4,00

(1) Les grades ou emplois sont désignés conformément à la circulaire n° NOR : INTB9500102C du 23 mars 1995. Les emplois fonctionnels sont également comptabilisés dans leur filière d'origine.

(2) Catégories : A, B ou C.

(3) Emplois budgétaires créés par l'assemblée délibérante. Les emplois permanents à temps complet sont comptabilisés pour une unité, les emplois à temps non complet sont comptabilisés à hauteur de la quotité de travail prévue par la délibération créant l'emploi.

(4) Equivalent temps plein annuel travaillé (ETPT). Le décompte est proportionnel à l'activité des agents, mesurée par leur quotité de temps de travail et par leur période d'activité sur l'année :

ETPT = Effectifs physiques * quotité de temps de travail * période d'activité dans l'année

Exemple : un agent à temps plein (quotité de travail = 100 %) présent toute l'année correspond à 1 ETPT ; un agent à temps partiel, à 80 % (quotité de travail = 80 %) présent toute l'année correspond à 0,8 ETPT ; un agent à temps partiel, à 80 % (quotité de travail = 80 %) présent la moitié de l'année (ex : CDD de 6 mois, recrutement à mi-année) correspond à 0,4 ETPT (0,8 * 6 / 12).

(5) Par exemple : emplois dont les missions ne correspondent pas à un cadre d'emploi existant, « emplois spécifiques » régis par l'article 139 ter de la loi n° 84-53 du 26 janvier 1984 etc.

IV – ANNEXES	IV
AUTRES ELEMENTS D'INFORMATIONS – ETAT DU PERSONNEL AU 01/01/N	D1.1

D1.1 – ETAT DU PERSONNEL AU 01/01/N (suite)

AGENTS NON TITULAIRES EN FONCTION AU 01/01/N	CATEGORIES (1)	SECTEUR (2)	REMUNERATION (3)		CONTRAT	
			Indice (8)	Euros	Fondement du contrat (4)	Nature du contrat (5)
Agents occupant un emploi permanent (6)				74 226,24		
Ingénieur	A	TECH	679	31 771,08	3-3-2°	CDD
Ingénieur principal	A	TECH	929	42 455,16	3-3-2°	CDD
Agents occupant un emploi non permanent (7)				0,00		
TOTAL GENERAL				74 226,24		

(1) CATEGORIES: A, B et C.

(2) SECTEUR ADM : Administratif.
TECH : Technique.
URB : Urbanisme (dont aménagement urbain).
S : Social.
MS : Médico-social.
MT : Médico-technique.
SP : Sportif.
CULT : Culturel
ANIM : Animation.
PM : Police.
OTR : Missions non rattachables à une filière.

(3) REMUNERATION : Référence à un indice brut (indiquer le niveau de l'indice brut) de la fonction publique ou en euros annuels bruts (indiquer l'ensemble des éléments de la rémunération brute annuelle).

(4) CONTRAT : Motif du contrat (loi du 26 janvier 1984 modifiée) :
3-a° : article 3, 1er alinéa : accroissement temporaire d'activité.
3-b : article 3, 2ème alinéa : accroissement saisonnier d'activité.
3-1 : remplacement d'un fonctionnaire autorisé à servir à temps partiel ou indisponible (maladie, maternité...).
3-2 : vacance temporaire d'un emploi.
3-3-1° : absence de cadre d'emplois de fonctionnaires susceptibles d'assurer les fonctions correspondantes.
3-3-2° : emplois du niveau de la catégorie A lorsque les besoins des services ou la nature des fonctions le justifient.
3-3-3° : emplois de secrétaire de mairie des communes de moins de 1 000 habitants et de secrétaire des groupements composés de communes dont la population moyenne est inférieure à ce seuil.
3-3-4° : emplois à temps non complet des communes de moins de 1 000 habitants et des groupements composés de communes dont la population moyenne est inférieure à ce seuil, lorsque la quotité de temps de travail est inférieure à 50 %.
3-3-5° : emplois des communes de moins de 2 000 habitants et des groupements de communes de moins de 10 000 habitants dont la création ou la suppression dépend de la décision d'une autorité qui s'impose à la collectivité ou à l'établissement en matière de création, de changement de périmètre ou de suppression d'un service public.
3-4 : article 21 de la loi n° 2012-347 : contrat à durée indéterminée obligatoirement proposée à un agent contractuel.
38 : article 38 travailleurs handicapés catégorie C.
47 : article 47 recrutements directs sur emplois fonctionnels
110 : article 110 collaborateurs de groupes de cabinets.
110-1 : collaborateurs de groupes d'élus.
A : autres (préciser).

(5) Indiquer si l'agent contractuel est titulaire d'un contrat à durée déterminée (CDD) ou d'un contrat à durée indéterminée (CDI). Les contrats particuliers devront être labellisés « A / autres » et feront l'objet d'une précision (ex : « contrats aidés »).

(6) Occupent un emploi permanent de la fonction publique territoriale, les agents non titulaires recrutés sur le fondement des articles 3-1, 3-2, 3-3, 38 et 47 de la loi n° 84-53 du 26 janvier 1984, ainsi que les agents qui sont titulaires d'un contrat à durée indéterminée pris sur le fondement de l'article 21 de la loi n° 2012-347.

(7) Occupent un emploi non permanent de la fonction publique territoriale, les agents non titulaires recrutés sur le fondement des articles 3, 110 et 110-1.

(8) Si un contrat fixe comme référence de rémunération un traitement hors échelle, il convient de mentionner le chevron conformément à l'article 6 décret 85-1148 du 20 octobre 1985.

IV – ANNEXES	IV
ENGAGEMENTS HORS BILAN – LISTE DES GRADES OU EMPLOIS A INSCRIRE	D1.2

GRADES OU EMPLOIS	Catégorie	GRADES OU EMPLOIS	Catégorie	GRADES OU EMPLOIS	Catégorie
Directeur général des services	A	Agent de salubrité	C	Adjoint d'animation principal	C
Directeur général adjoint des services	A	Agent d'entretien qualifié	C	Adjoint d'animation qualifié	C
Collaborateur de cabinet		Agent d'entretien	C	Adjoint d'animation	C
		Autres (préciser)	C	Agent d'animation qualifié	C
Secteur administratif :				Agent d'animation	C
Administrateur	A	Secteur social :			
Directeur	A	Conseiller socio-éducatif	A	Secteur culturel :	
Attaché principal	A	Assistant socio-éducatif principal, dont:	B	Conservateur du patrimoine (dont conservateur en chef)	A
Attaché	A	* assistant de service social		Conservateur de bibliothèques (dont conservateur en chef)	A
Rédacteur en chef	B	* conseiller en ESF		Attaché de conservation	A
Rédacteur principal	B	* éducateur spécialisé	B	Bibliothécaire	A
Rédacteur	B	Assistant socio-éducatif, dont:		Directeur d'enseignement artistique	A
Adjoint adm. principal de 1ère classe	C	* assistant de service social		Professeur d'enseignant artistique hors classe	A
Adjoint adm. principal de 2ème classe	C	* conseiller en ESF		Prof. d'enseignant. art. de classe normale	A
Adjoint administratif	C	* éducateur spécialisé		Assistant qualifié de conserv. hors cl.	B
Agent administratif qualifié	C	Educateur de jeunes enfants chef	B	Assistant qualifié de conserv. de 1ère cl.	B
Agent administratif	C	Educateur de jeunes enfants principal	B	Assistant qualifié de conserv. de 2ème cl.	B
Autres (préciser)		Educateur de jeunes enfants	C	Assistant de conserv. hors classe	B
		Moniteur éducateur	C	Assistant de conserv. de 1ère classe	B
Secteur technique:		Agent social qualifié de 1ère classe	C	Assistant de conserv. de 2ème classe	B
Ingénieur en chef de 1ère catégorie	A	Agent social qualifié de 2ème classe	C	Assistant spécialisé d'enseignant. artist.	B
Ingénieur en chef	A	Agent social	C	Assistant d'enseignement artistique	B
Ingénieur subdivisionnaire	A	Autres (préciser)		Agent qualifié du patrimoine hors classe	C
Technicien en chef	A	Secteur sportif :		Agent qualifié du patr. 1ère et 2ème cl.	C
Technicien principal	B	Cons. des activités phys. & sport. ppal	A	Agent du patrimoine de 1ère classe	C
Technicien	B	Conseiller des activités phys. & sport.	A	Agent du patrimoine de 2ème classe	C
Agent de maîtrise principal	B	Educ. des activités phys. et sport. hors cl.	B	Autres (préciser)	
Agent de maîtrise qualifié	C	Educ. des activités phys. et sport. 1ère cl.	B		
Agent de maîtrise	C	Educ. des activités phys. et sport. 2ème cl.	B		
Agent technique en chef	C	Opér. des activités phys. et sport. ppal	C		
Agent technique principal et qualifié	C	Opér. des activités phys. et sport. qualif.	C		
Agent technique	C	Opér. des activités phys. et sport.	C		
Gardien d'immeuble en chef	C	Aide-opérateur	C		
Gardien d'immeuble principal et qualifié	C	Autres (préciser)			
Gardien d'immeuble	C	Secteur animation :			
Chef de garage principal	C	Animateur –chef	B		
Chef de garage	C	Animateur principal	B		
Conducteur spéc. de 1er et 2ème niveau	C	Animateur	B		
Conducteur	C				
Agent de salubrité en chef	C				
Agent de salubrité principal et qualifié	C				

IV – ANNEXES	IV
ENGAGEMENTS HORS BILAN – LISTE DES GRADES OU EMPLOIS A INSCRIRE (suite)	D1.2

GRADES OU EMPLOIS	Catégorie	GRADES OU EMPLOIS	Catégorie
Secteur médico-social :			
Médecin hors classe	A	Auxiliaire de puériculture principal	C
Médecin de 1ère et 2ème classe	A	Auxiliaire de puériculture	C
Psychologue hors classe	A	Auxiliaire de soins principal	C
Psychologue de classe normale	A	Auxiliaire de soins	C
Sage-femme hors classe	A	Autres (préciser)	
Sage-femme de 1ère classe	A		
Sage-femme de 2ème classe	A	Secteur médico-technique :	
Coordinatrice de crèches	A	Biologiste, vétér. et pharm. de cl. except	A
Puéricultrice hors classe	B	Biologiste, vétér. et pharm. hors classe	A
Puéricultrice de classe supérieure	B	Biologiste, vétér., pharm. de 1è et 2è cl.	A
Puéricultrice de classe normale	B	Assistant médico-technique hors classe	B
Infirmière hors classe	B	Assistant médico-technique de cl. supér.	B
Infirmière de classe supérieure	B	Assistant médico-technique de cl. normale	B
Infirmière de classe normale	B	Aide médico-technique qualifié	C
Rééducateur hors classe	B	Aide médico-technique	C
Rééducateur de classe supérieure	B	Autres (préciser)	
Rééducateur de classe normale	B		

IV – ANNEXES	IV
ARRETE ET SIGNATURES	E2

Nombre de membres en exercice : 38

Nombre de membres présents : 38

Nombre de suffrages exprimés : 38

VOTES :

Pour : 30
 Contre :
 Abstentions : 8

Date de convocation : 23/02/2018

Présenté par le Président Hervé GAYMARD (1),

A Chambéry, le 06/03/2018

le Président Hervé GAYMARD,



Délibéré par l'assemblée (2), le Conseil départemental, réunie en session

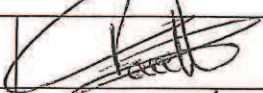




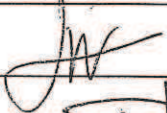








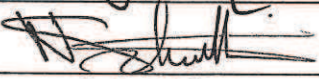





A Chambéry, le 23/03/2018

Les membres de l'assemblée délibérante : Conseil départemental (2),

ABONDANCE Jocelyne	
ARTHAUD-BERTHET Gaston	
BARBIER Marie-Claire	
BERETTI Renaud	
BERTHET Martine	
BERTHOUD Luc	
BOCHATON Brigitte	
BONFILS Colette	
BOUVARD Michel	
BRET Frédéric	
BRUNET Christiane	
CHAPPUIS Catherine	
CHARVOZ Pierre-Marie	
CHEVALLIER Monique	
CRESENS Annick	
DARVEY Albert	
DUC Jean-François	

IV – ANNEXES
ARRETE ET SIGNATURES

IV
E2

FAVETTA-SIEYES Christelle	
FERRARI Marina	
FONTAINE Nathalie	
GIROUD Claude	
GRANGE Christian	
GUIGUE Gilbert	
HARS Rozenn	
LAUMONNIER Nathalie	
LOMBARD Franck	
MITHIEUX Lionel	
PICOLLET Auguste	
REPENTIN Thierry	
ROLLAND Vincent	
RUAZ Dominique	
SCHMITT Nathalie	
TALLIN Jacqueline	
THEVENET Olivier	
UTILLE-GRAND Cécile	
VAIRETTO André	
WOLFF Corine	

Certifié exécutoire par le Président Hervé GAYMARD (1), compte tenu de la transmission en préfecture, le
et de la publication le

12 avril 2018

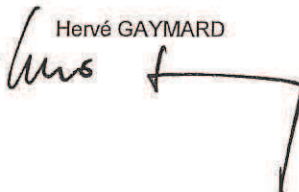
12 avril 2018

A Chambéry, le
Le Président du Conseil départemental

12 avril 2018



Hervé GAYMARD



(1) Indiquer « la présidente » ou « le président ».

(2) L'assemblée délibérante étant : l'Assemblée délibérante (indiquer la nature de l'assemblée délibérante : conseil général, conseil syndical...).