

Eco-compteur Randonnée

Période d'analyse de 2011 à 2014



Promenade Savoyarde de Découverte de l'Esseillon - Fort Victor-Emmanuel - Aussois

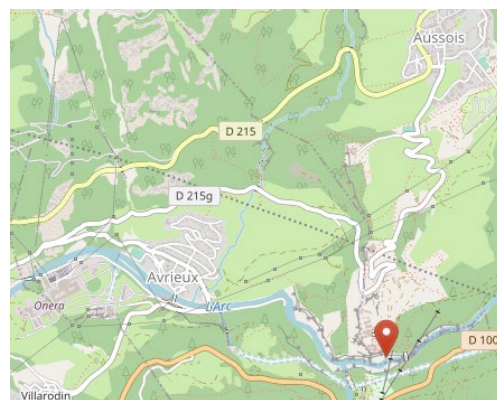
Contexte:

Cette promenade est un jeu de piste invitant le public à partir sur les traces du soldat Alessandro, mystérieusement disparu dans le fort Victor-Emmanuel au moment de son changement d'affectation.

A l'aide du baluchon du soldat, les joueurs partent à la recherche de mystérieux indices, expérimentant à leur tour la vie de garnison à la période sarde.

Ce jeu, vendu 5 € par famille à l'époque du comptage, est une proposition ludique de découverte du fort.

Le site est néanmoins ouvert à tous en totale liberté.



Le point de comptage:

Le compteur est positionné à l'intérieur du fort, à l'arrière du bâtiment de commandement, un peu à l'écart du parcours habituellement emprunté par l'ensemble du public. Il comptabilise uniquement les promeneurs suivant le fléchage et les mobiliers du parcours jeu.

La marge d'erreur, autour de 10% en général, peut s'avérer supérieure, le fort faisant l'objet de travaux de restauration, l'EC peut comptabiliser le passage de bénévoles travaillant pour l'association des forts de l'Esseillon.

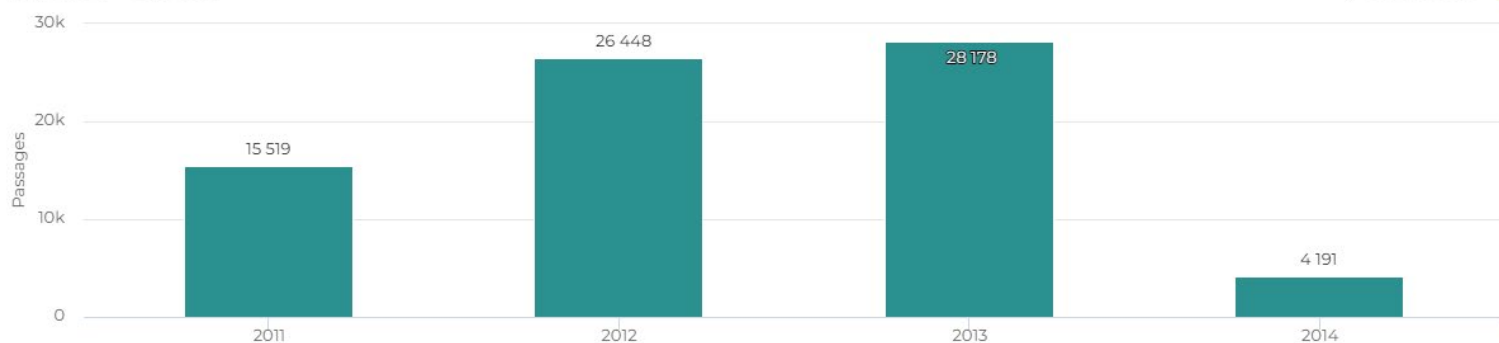
La série de comptage a été effectuée de Juillet 2011 à Juin 2014, soit 3 années complètes pour un total d'environ 74 000 passages

Fréquentation totale annuelle

Fréquentation saison Juin - Sept

01/07/2011 → 30/06/2014

PSD AUSOIS IN



Pose du compteur juillet 2011

Retrait du compteur Juin 2014

Moyenne annuelle : 24 600 visiteurs

PSD d'Aussois – Fort Victor-Emmanuel

Période d'analyse de 2011 à 2014

Fréquentation totale mensuelle

Le profil mensuel met en avant **la forte saisonnalité de fréquentation** beaucoup plus importante la période estivale. Le mois d'Août reste globalement le plus fréquenté de l'été.

Malgré cette concentration de la fréquentation sur Juillet-Août, on observe en bien moindre mesure, une fréquentation du site au printemps (Avril Mai Juin) et à l'automne (Septembre Octobre). La promenade de découverte est un produit touristique apprécié lors des vacances de Pâques et de Toussaint.

fréquentation mensuelle

01/07/2011 → 30/06/2014

PSD AUSSOIS



Zoom sur la haute-saison (Juillet/Aout) :

**Moyenne journalière
Jours de semaine**

2011-2013
juillet – août

281

**Moyenne journalière
des week-ends**

2011-2013
juillet – août

227

Jour de pointe

2011-2013
juillet – août

923

Lundi 19 Aout 2013

Zoom sur la basse saison (Mai/Juin et Septembre/Octobre)

**Moyenne journalière
Jours de semaine**

2011-2014
Basse saison

28

**Moyenne journalière
des week-ends**

2011-2014
Basse saison

36

Jour de pointe

2011-2014
Basse saison

356

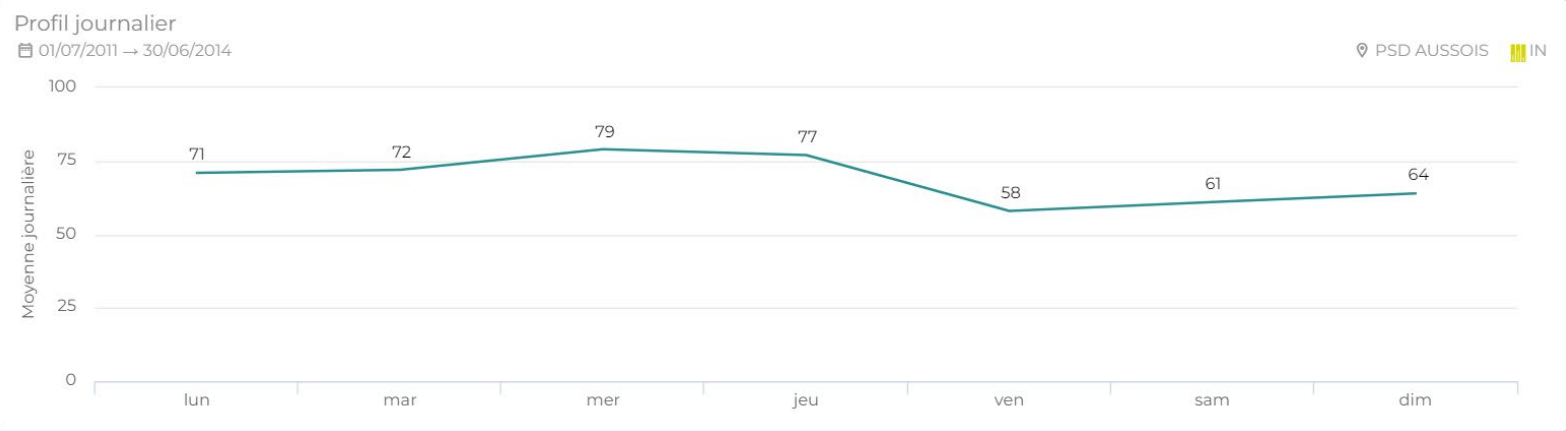
Mercredi 4 juin 2014

PSD d'Aussois – Fort Victor-Emmanuel

Période d'analyse de 2011 à 2014

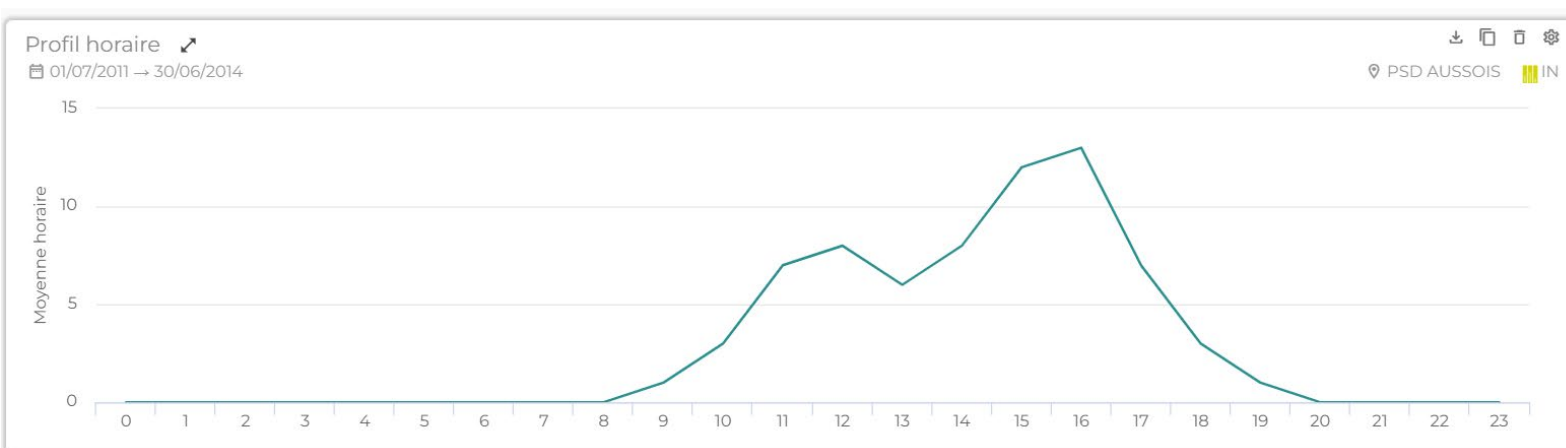
> Profil journalier

La répartition journalière est significative d'une fréquentation de vacances en séjour, avec une fréquentation très régulière les jours de semaine et légèrement supérieure à celle du week-end. Le site est non seulement fréquenté par les touristes en séjour à Aussois, mais aussi par tous les touristes séjournant en Haute-Maurienne, voir au-delà.



> Profil horaire

La répartition horaire est similaire entre tous les jours de la semaine (week-end inclus). Deux « pics » sont remarquables avec un maximum en milieu d'après midi, et un second moins important en fin de matinée, confirmant une activité réalisée sur un temps inférieur à la demi journée (2h) .



PSD d'Aussois – Fort Victor-Emmanuel

Période d'analyse de 2011 à 2014

➤ Données complémentaires

Il est intéressant de mettre ces données en relation avec le nombre de kits de jeu vendu et l'estimation du nombre de joueurs. Depuis la création du jeu, il y a plus de 10 ans, les ventes sont stables avec environ 1400 kits vendus par saison, soit environ 5000 joueurs sur 6 mois de Pâques à Toussaint.

➤ A retenir

- La moyenne annuelle de fréquentation de 24 600 visiteurs, ne concerne que le parcours de découverte. La fréquentation du site de Victor-Emmanuel est certainement bien supérieure. Pour avoir une estimation précise de la fréquentation du fort, il faudrait positionner le compteur au niveau du pont-levis.
- La fréquentation se concentre essentiellement sur les mois de Juillet Août.
- Elle est malgré tout présente sur le printemps et l'arrière saison.
- La répartition est très homogène au cours de la semaine

